



FADE TO BLACK

Az Összes Térkép

plusz

MORTAL KOMBAT 3

Titkos Kódok és Trükkök

plusz

HÓKUSZ POKEUSZ


Minden Géptípusra

Megjelenik az **576** KByte mellékleteként

Hold

- 1 - Akna
- 2 - Info Scanner (a becélzott ellenségről ad infót), Tipp#1
- 3 - 2 db Akna (a szekrény riasztóval van ellátva)
- 4 - Üres
- 5 - Energiafeltöltő
- 6 - Robbanó lövedék
- 7 - Elsősegély láda (benne a radarzavaró)
- 8 - Az "e" ajtó kulcsa
- 9 - A "g" ajtó kulcsa
- 10 - Hangár kód

- I - Az "a" ajtót nyitó kapcsoló
- II - A "b" ajtót nyitó kapcsoló
- III - A "c" ajtót nyitó kapcsoló
- IV - A "d" erőpajzs kapcsolója
- V - A Morph gyártó gép kapcsolója
- VI - Az "F" ajtót nyitó computer
- VII - Az elektromos padlópanelek kapcsolója
- VIII - A hangárt nyitó és a "h" liftet bekapcsoló computer
- IX - Az "i" liftet bekapcsoló computer
- X - A szállítókoszit működtető computerek
- XI - A "j" lift kapcsolója
- XII - Űrhajó




D321-es aszteroida

- 1 - Plazma lövedék
- 2 - Üres
- 3 - Üres
- 4 - Robbanó lövedék
- 5 - A "b" ajtó kulcsa
- 6 - Üres
- 7 - Hőkövetős lövedék

- I - Az "a" ajtót nyitó computer
- II - A generátor kapcsolója
- III - A computer csatlakozója (a vírushez)
- IV - Börtönrács kapcsolója


T - Teleport



Morph Űrállomás

- 1 - Az "a" ajtó kulcsa
- 2 - A "b" ajtó kulcsa
- 3 - Páncéltörő lövedék
- 4 - Akna
- 5 - Akna
- 6 - Üres
- 7 - Field Scanner (a láthatatlan mágneses mezőkhöz)
- 8 - Akna
- 9 - Üres


- I - A lift kapcsolója
- II - Ageer
- III - Űrhajó



Mars

- 1 - Akna
- 2 - 2-es komplexum kulcsa
- 3 - 4-es komplexum kulcsa
- 4 - Akna
- 5 - Üres
- 6 - Risidium
- 7 - 3-as komplexum kulcsa
- 8 - Hőkövetős lövedék
- 9 - Akna
- 10 - Akna
- 11 - 1-es komplexum kulcsa
- 12 - Energiafeltöltő
- 13 - Risidium
- 14 - Risidium
- 15 - Risidium
- 16 - 5-ös komplexum kulcsa
- 17 - Risidium, Páncéltörő lövedék
- 18 - Antiradioaktív pajzs
- 19 - Dokumentumok

- I - Az "a" ajtót nyitó computer
- II - Szállítókoszik indítógombja
- III - Exkavátor




Plútó

- 1 - Tipp#1, Tipp#2, Zöld kő
- 2 - Tipp#3, Energiafeltöltő, Kulcs az "a" lifthez
- 3 - Hőkövetős lövedék
- 4 - Szürke kő
- 5 - Sárga kő
- 6 - Piros kő
- 7 - Tipp#4
- 8 - Tipp#5, Narancs kő
- 9 - 2db Hőkövetős lövedék

- I - Géppuska bekapcsolója
- II - Ajtókat nyitó szobrok
- III - Padlópanelek bekapcsolója
- IV - Padlópanel kikapcsolója
- V - Sugár kikapcsolója

- M - Madaras terem
- O - Mindentudó Bölcs
- P - Piramis
- T - Teleport




Morph Hajó

- 1 - Az "a" ajtó kulcsa
- 2 - Plazma lövedék
- 3 - A "b" ajtó kulcsa
- 4 - Energiafeltöltő
- 5 - Energiafeltöltő

- I - Sugár kikapcsolója
- II - Riasztó kikapcsolója
- III - Láthatatlan panel (a rácsot nyitja)
- IV - Géppuska kikapcsolója

- P - Piramis
- C - Lift az űrhajóba



tehetik a környező területeket, és új várost alapíthatnak, Figyeljünk viszont arra, hogy egy settler egység elkészítése eggyel csökkenti a város fejlettségét, és egyes városból csupán a settler fog maradni.

Adó, kutatás, szórakozás, államforma

- Két menüben tudjuk az első három arányát beállítani: adó/kutatás és kutatás/szórakozás. Igazából végig a kutatásra kell helyeznünk a hangsúlyt, a királyság bevezetésétől már a luxuscikkekre is elég sokat kell beállítani (20%), mert különben fellázadnak. Viszont csak annyi adót szedjük, ami az épületek fenntartását fedezi, mert úgysemit tudjuk elkölteni (habár a program szépen pontozza a nagy kincstárat).

- Tudományos fejlődésünk folyamán újabb és újabb államformákat fedezünk fel, amiket a forradalom menüpont választása után néhány év anarchia elmúltával tudunk választani, Egyértelműen a legjobb a demokrácia, ebben a termelés a lehető legnagyobb, viszont csak korlátozott háborút tudunk viselni, a távollévő illetve a túl sok katonai egység növeli a boldogtalanok számát, ami Vietnam-effektushoz vezethet. Érdemes ezért egy-egy városban minél több boldogságot növelő csodát létrehozni, például J.S. Bach katedrálisa, a rák gyógyítása, női egyenjogúság. Demokráciában fontos szerepük lesz a diplomatáknak, akikkel városokat szerezhetünk meg, katonai egységeket állíthatunk át a mi oldalunkra egyetlen puskalövés nélkül, csak pénz kérdése az egész... A szenátus ugyanis minden baráti ország elleni katonai lépést megakadályoz. Persze nem kell minden jött-ment uralkodóval beszélni meg szövetségre lépni.

Stratégia, tudományos fejlesztés

- Két alapvető módszer van a játék megnyerésére: az ellenfelek összes városának meghódítása 2100-ig; illetve elsőként sikeres űrhajó indítása a közeli naprendszerbe, aminek feltétele egy erős, fejlett birodalom. Az elsőt King illetve Emperor szinten senkinek sem ajánlom, szinte lehetetlen.

- A fejlesztések hálózata úgy van felépítve, hogy ha a katonailag leghatékonyabb eszközök fejlesztésére koncentrálunk, akkor melléktermékként a gazdaságban is hasznos dolgokat kapunk. Például bronz készítés -> a phalanx egység építhetősége mellett a pénz feltalálását teszi lehetővé.

- A letelepedést követő pár ezer évet fordítsuk a terjeszkedésre, a kerék, a lovaglás kifejlesztésével, hozzunk létre erős támadó egységeket, minden várost hódítsunk meg és alapíthatunk is néhányat. I.e. 1-től kezdődően szigeteljük el magunkat és minden erőnkkel a fejlesztésre koncentráljunk, ne tartsunk fenn túl sok katonai egységet sem. Építsük fel azokat a csodákat, amik növelik a tudomány fejlődését (Nagy könyvtár, Kopernikusz obszervatóriuma, Darwin utazása, ami rögtön két tudományos fejlesztést tesz lehetővé). Végül pedig indítsuk az űrhajót. Közben diplomatáinkal vásároljunk minél több erős ellenséges várost, az Apollo programtól kezdve ugyanis már mindenki képes lesz űrhajót fejleszteni függetlenül attól, hogy ki csinálta meg. Így annak a nemzetnek az űrhajója fog célba érni elsőként, aki gyorsabban, jobb űrhajót tud készíteni. S ez csak a gazdasági potenciáltól függ, tehát a gazdaságot se hanyagoljuk el (gyárak, mfg plant, erőművek, stb). A settlerekkel alakítsuk át az összes városkörnyéki földet. Katonai egységekkel ne terheljük a lakosságot, viszont 1-2 csatahajó egységgel megakadályozhatjuk a nemkívánatos partraszállásokat.

Versus Codes

Mint ismeretes, a MK3 titkos cheatjei a kétjátékos VS képernyő alatti hatjegyű kódsorral vihetők be. A kódok beírásához két irányítóra van szükség, SNES-en például a két joypad Y, B, A gombjait kell használnunk. A kódokban szereplő ábrák voltaképpen egy-egy számnak felelnek meg, tehát az egyszerűség kedvéért nem azt írjuk le, hogyan kell kinéznie a kódnak, hanem numerikus formátumban közöljük őket. Vegyünk tehát egy példát, a kód a következő: MK, Sárkány, Sárkány, MK, Sárkány, Sárkány. Ez numerikus formátumban annyi mint: 100-100. SNES esetében tehát itt nincs más teendő, mint mindkét irányítón egyszer leütni az Y-t. Sajnos a kódok bevitelére csak pár pillanat áll rendelkezésünkre, ezért a nagyobb számjegyek esetére még egy hasznos tanács: ha az irányítón a kódok beütése közben a felfelé irányt egyfolytában nyomjuk, az ábrák ellentétes irányba forognak, tehát például a koponyához, azaz a 9-eshez így csak egyszer kell leütnünk a megfelelő gombot.

Unlimited Run: 466-466

Ezután a futás folyamatosan használható, nem fogyaszt energiát.

Dark Kombat: 688-422

A küzdőtérre teljes sötétség borul, s csak akkor villan fel a képernyő, amikor ütést viszünk be.

Randper Kombat: 460-460

A meccs alatt karakterünk véletlenszerűen átalakulhat.

Psycho Kombat: 985-125

A Dark Kombat és a Randper Kombat hatásai egyszerre.

No Life Bars: 987-123

Mindkét versenyzőnek eltűnik az energiát jelző csíkja. (Az energia ettől függetlenül persze fogy.)

Throws Disabled: 100-100

A küzdelem során nem tudjuk ellenfelünket elhajítani.

Blocks Disabled: 020-020

Egyik játékos sem tud blokkolni.

Half Energy

Az egyes játékos esetén: 033-000

A kettes játékos esetén: 000-033


Az adott játékos csak fele energiával vág neki a küzdelemnek.

Quarter Energy

Az egyes játékos esetén: 707-000

A kettes játékos esetén: 000-707

Az adott játékos csak negyedannyi energiával vág neki a küzdelemnek.



Fight Smoke: 205-205

Az első forduló győztese a második menetben Smoke-kal küzd meg.

Fight Noob Saibot: 769-342

Az első forduló győztese a második menetben Noob Saibottal küzd meg.

Fight Motaro: 969-141

Az első forduló győztese a második menetben Motaroval küzd meg.

Fight Shao Kahn: 033-564

Az első forduló győztese a második menetben Shao Kahn-nal küzd meg.

Play Galaxian: 642-468

Játszhatunk egy menetet az ősrégi Galaxian másával.

Szöveg: No fear....: 282-282

Szöveg: Hold....: 987-666

Szöveg: No knowledge....: 123-926

Ultimate Kombat Code: 10902-22234

Ez a kód a játéktermi változathoz használható, s a veszített meccsek után lehet beütni. Sajnos ez a konzolos változatokra nem vonatkozik. Hatására egyébként Smoke jelenik meg, s közli, hogy ezután ő is a rendelkezésünkre áll, azaz innentől ő is választható karakterré válik.

Néhány trükk

Véletlenszerűen választhatjuk ki a szereplőnket, ha a harcosok képernyőjének bejöttékor fel+start-ot nyomunk. Ugyanezen a képernyőn ha az irányítóval az órajárással ellentétesen körözünk, eltüntethetjük a kurzort, s így a választás szintén a véletlenen múlik.

Kiegészítés a már megjelent kivégzésekhez ('95/9 számban)

Nightwolf

Babality: E,H,E,H,KÜ

Kung Lao

Pit: L,L,E,E,KR


Stryker

Babality: L,E,E,H,NÜ

Kano

Babality: E,E,L,L,KR

Pit: F,F,H,KR



Hideg van odakint, csak úgy röpködnek a mínuszok, s a megszokott nagydogák sincsenek már olyan messzé. Ám sem az időjárás viszontagságai, sem az erős lehülés ellenére sem változott az 576, s annak melléklete, mely még mindig tartja forró "hőfokát".

CORRIDOR 7 (PC, PC CD)

A C7 is, mint sokannyi játék a piacon manapság, a Wolfenstein és DOOM királyok alapötleteiből áll össze. Annak ellenére, hogy a program színvonala még az elődjei nyomába sem tud érni (személyes vélemény!), el lehet vele szórakozni egy darabig. Ehhez járul még hozzá ez a szócska: **WAX**, melynek betűit ha egyszerre nyomjátok, változások tömkelegét idézitek elő; muníció, kulcsok és a különböző felhasználható tárgyak mennyiségén érezhetők a változások. Az egyetlen negatívum abban rejlik, hogy minden egyes benyomáskor a véres verítékkal összeszedetettt pontjaitok lenullázodnak, lehetetlenné téve, hogy a legjobbak között emlegessenek benneteket a történelemlények.

WOLFENSTEIN 3D & SPEAR OF DESTINY (PC)



Próbáljátok ki a **MIL** szócskát - hatása az előzőekben ismertetett C7-hez hasonló.

SHADOW FIGHTER (AMIGA)

Mivel Amigán aligha várhatunk MK3-ra, meg kell elégednünk kisebb durranásokkal is, mint például a Shadow Fighter volt anno. Mivel elég nagy népszerűséget szerzett, ezért jól jönnek hozzá speckó kódok, nemde? A választó képernyőn gépeljük be az alábbi betűkombinációkat. Örök kredit: **TEREKAKKU**, harc Puppazzal: **PERAPONZIPOPO**, harc a Shadow Fighterrel: **MBARIVIDI-SOCCAFFARIMBARI**, az ellenfelek zéró energiával kezdenek: **EBBRAVOSCECCU**.

FLASHBACK (PC)

Újabb két passworddel gyaraphatjátok gyűjteményeteket. Az első: **BELUGA**, ami a záróképsorok megtekintését teszi lehetővé, míg a **PIXEL** az őr... - á, inkább legyen meglepetés.



ROBOCOD (PC)

Ha akció közben beírájátok, hogy **THE LITTLE MARMAID** és megnyomjátok az **I**-t, sérthetetlenek lehettek, ha az **L** -t, a kedvetek szerinti pályán nyomhatjátok.

MIGHT AND MAGIC (PC)

Pályakódok, mikre szükség van odakint:

FOUNTAIN HEAD-HOME

BAYWATCH-SEADOG

WILDBAR-FREEMAN

SWAMP TOWN-DOOMED

BLISTERING HEIGHTS-RED HOT

THE ARENA-THE ARENA

JUNGLE STRIKE (PC, PC CD)

A különböző helyszínek eléréséhez két járható út létezik. Vagy megcsinálni a pályákat egyenként külön-külön; vagy a pályakódokat használni, melyekből most megsúgunk egy párat.

CMMMMMMMC LEVEL2-Sub Hunt
MBNLRMMM2 LEVEL3-Training Ground
MMBNTPMMV LEVEL4-Night Strike
2NCBSNMMR LEVEL6-Snow Fortress
FCX*MBMMQ LEVEL7-River Raid
FCLQJCMM9 LEVEL9-Return Home
FCKZ4XMM* LEVEL10 Echo Threat



És ha ez sem lenne elég, - hiszen a csalásokból sohasem elég -, akkor nyomjátok be az ESC-t, írjátok be hogy **CHICKEN**, s újra engedjétek meg egy ESC-t. Az eredmény? Hát... semmi különös, csak örök power, ammo és természetesen fuel.

ZEEWOLF (AMIGA)

Az egyik legjobban sikerült amigás akciójátékához néhány LEVELKÓD:

Mission 5: **IMAGO**
 Mission 9: **TIBURON**
 Mission 13: **ARGUS**
 Mission 17: **MARTEN**
 Mission 21: **SOCKIN**

A **FRAMPAGE** kódszó beírása után pedig igazi meglepetésben lehet részetek.

CIVILIZATION (PC)

Ősrégi darab, de egy darab kód sem jelent meg hozzá... egészen MOSTANÁIG! Mi találtunk egyet. Igaz nem "nagy", de jobb, mint a semmi, és a nehéz időkben igencsak hasznos. Nyomjátok le a **jobb SHIFT**-et és a ezzel egyidőben ereszétek meg numerikus billentyűzetten ezeket a számokat: **0123456789**. A térkép most már teljesen komplett.

ALIEN BREED (PC)

A májusi számban megadott kiváló pályakódok mellé adunk még egy kis segítséget, hogy győzelmetek a földönkívüliek felett teljes és elsöprő legyen. Ehhez a DOS-ban lévő DEBUG parancsra lesz szükség. Ezt - mint mindig - a program directory-jában, vagyis a célpontként kijelölt file könyvtárban kell végrehajtani. Előbb azonban pár dolgon túl kell esnetek:

- 1 - csináljátok a biztonsági másolatot az ALIEN.EXE fájlról (*.BAK)...
- 2 - ...majd ez másoljátok át az ALIEN.TMP fájlba (COPY ALIEN.EXE ALIEN.TMP) és hát persze DEBUG-oljátok.

-NALIEN.TMP
-L
-E 4315 90 90 90
-E 435C 90 90 90
-W
-Q

Mikor készen vagytok, másoljátok vissza a TMP file-t az EXE-be (COPY ALIEN.TMP ALIEN.COPY, s már nincs is más hátra, mint bepattani a játékba és végezni a dolgokat, meg a dögöket is kifele.

Ráczy Gyula



LEG... LEG... LEG...



Nálunk nem csak játszva vásárolhatsz,
hanem mindezt
a **LEG**nagyobb választékból,
a **LEG**alacsonyabb árakon,
a **LEG**kultúráltabb kiszolgálás mellett teheted.

MI SZOFTVERBEN UTAZUNK - A XXI. SZÁZADBA!



576 KByte S H O P



SZOFTVEREK A LEGNÉPSZERŰBB GÉPTÍPUSOKRA:

SEGA: MEGADRIVE, MASTER SYSTEM, GAME GEAR

NINTENDO: GAMEBOY, SNES

COMMODORE: C64, AMIGA, CD32

PC: MINDEN KONFIGURÁCIÓRA (CD-ROM-RA IS) ÓRIÁSI VÁLASZTÉK



1137 BUDAPEST,
POZSONYI ÚT 14.
TEL.: (1) 112-6415



9021 GYŐR,
KIRÁLY U. 18.
TEL.: (96) 322-151



7621 PÉCS,
KIRÁLY U. 24.
TEL.: (72) 313-863



576 KByte

CSOMAGKÜLDŐ SZOLGÁLAT

Ha postán szeretnéd megrendelni kedvenc játékodat,
írj az alábbi címre (válaszborítékért aktuális listát is küldünk):

1389 BUDAPEST, POSTAFIÓK 132.

MEGRENDELÉSED **3 NAPON BELÜL** POSTÁZZUK!

