


STONEKEEP

Az Összes Térkép



Hókusz
Pokeusz

Megjelenik az **576** kByte mellékleteként

Tudjátok mi a különleges a '96-os februárban? A szökőév miatti plusz nap, no meg ezek az igazi cseme-
gének számító kódcskák.

REBEL ASSAULT 2 (PC CD)

Pályakódok következnek beginner fokozathoz Bábel Lajos jóvoltából. Köszö!

Pálya	Code	Pálya	Code
1.	JABBA	8.	FERRIER
2.	ENDOR	9.	GALIA
3.	LACHTON	10.	DENARII
4.	BORSK	11.	SADOW
5.	KROYIES	12.	ONDERON
6.	AURIL	13.	ALEEMA
7.	KAMPL	14.	CATHAR
		15.	DOMINIS

CRUSADER: NO REMORSE (PC CD)

Az Origin programozói megint kitettek magukért: a gyönyörű SVGA grafika - ahol minden részletre különös gondot fordítottak - rendkívül könnyű kezelhetőséggel és tökéletes hanghatásokkal párosítva hoztak létre egy felejthetetlen játékot. Bizonyos azonban, hogy a játékkészítők nem a pacifistákra gondoltak a program megtervezésekor sejtetnek, mivel minden más megtalálható benne a békés életvitel jegyeit kivéve. Már maga a cím is ezt támasztja alá, amit az intró képsorai végképp megerősítenek, s leírhatatlan élvezeteket sejtetnek. Már kezdéskor kiderül, hogy minden erre utaló jel igaz volt. És hogyan lehet még fokozni az élvezeteket? Hát ezzel a szóval: **JASSICA16**, majd a **CTRL** és **F10** gombokat használva - mindezt persze játszás közben -, ami sérthetlenséget ad. A továbbiakban az **F10** billentyűt tárgy és energia feltöltésre lehet használni. Tök jó, mi?

WITCHAVEN (PC)

A milliomodik Doom-klón a sorrendben, mely kitűnik hatalmas hardware igénye és terjedelme által: 486dx2/66 alatt nem adja. Mindezek után következnek a nehézségi szintből adódó problémácskák. Nos az első kettőre nem is, de az utóbbihoz van egy gyógyírem: A BACKSPACE gombot benyomva tartva beírhatjátok ezeket cheatszókat: **SCOOTER, MOMMY, WANGO, IDKFA, RSVP, RAMBO**. Az nyeremény többek között fegyverzet, varázslás, kulcsok és sok egyéb meglepetés.

HEXEN (PC)

Nézzük csak, mivel lehet még kiegészíteni a múlt hónapban elmondottakat.. Talán néhány kóddal a változatosság kedvéért.

CLUBMED	ENERGIAVISSZAÁLLÍTÁS
DELIVERANCE	PIG MODE
INIT	SZINTÚJRAKEZDÉS
MAPSCO	TELJES SZINTTÉRKÉP
SHADOWCASTER	SZEMÉLYISÉGVÁLTOZTATÁS
VISIT + SZÁM(01-41)	SZINTUGRÁS

És a DEMO kódjai...

BGOKEY	GOD MODE
EBIESSMAN	PIG MODE
SGURNO	ENERGIA VISSZAÁLLÍTÁS
CRHINEHART	FEGYVERZET, MUNICIÓK. FEGYVEREK
MRAYMONDJUDY	KULCSOK
RJOHNSON	ÁTJÁRHATÓ FAL
BPELLETIER +SZÁM(01-04)	SZINTUGRÁS
PLIPO + SZÁM(0,1,2)	SZEMÉLYISÉGVÁLTOZTATÁS: 0... HARCOS 1... PAP 2... VARÁZSLÓ

THE LOST VIKINGS (AMIGA)

Eriknek és társainak most is szükségük van egy kis segítségre. Újra elakadtak, ám a helyszín teljesen más: ezúttal Amigán próbálkoznak. Jöjjenek hát a pályakódok!

02	GRBT	11	VLCN	20	WKYY	29	HOPP
03	TLPT	12	OCLK	21	CMB0	30	TRDR
04	GRND	13	PHR0	22	BBLL	31	FNTM
05	LLM0	14	CIR0	23	TTRS	32	WRLR
06	FLOT	15	SPKS	24	JLLY	33	TRPD
07	TRSS	16	JMNN	25	PLNG	34	TFFF
08	PHRS	17	SMRT	26	BTRY	35	FRGT
09	CVRN	18	V8TR	27	JNKR	36	4RN4
10	BBLs	19	NFL8	28	CBLT	37	MSTR

WIZ N' LIZ (AMIGA)

Matekból nemrég tanultam ezt az egyenlőséget: Pályaugrás = **TSHHTRCL**

DRAGONSTONE (AMIGA)

Minden pályából álló játékban akadnak leküzdhetetlen nehézségek, amelyek a játékos kedvét veszik. Remélem ezektől a szintkódoktól mindjárt jobb kedvetek lesz...

1	ekEJXabMMLBaX5nLbkAz
2	eMEhd-YMdt3Ev5JLTkAG
3	eM167wdMdt8EXHnLTkAz
4	ek16YwdMMLqaX5JvbTAK
5	6M1hYwYMMLqaX5JvbTAK
6	6kEnXw1MMLfaX5JvbbAu
7	6ME67-fkoLlaX5ngTTAu
8	6YIJv-fkMLlaXHngTTAK

SUPER STREET FIGHTER 2 TURBO (PC CD)

Street Fighter-őrültek figyelem! Egyedülálló csalások következnek: **SF2 /HELP**-pel indítva, a kezelő leírásban nem szereplő információval gazdagíthatjátok tudásotokat; míg ha ugyanezt **SF2 /VESA105**-tel csináljátok, SVGA-ban nyomhatjátok kedveceitekkel. A dolog egyetlen, ám komoly hátulütője, hogy egy elég erős gép szükséges hozzá.

Igaz picit késve, de megszülettek a Stonekeep térképek és rúnamagyarázatok (ismertetőt, kezelést ld. 95/12-es számban). A rúnákat pergameneken találhatjuk, s véshetjük be a könyvünkbe - jelzem, hogy korántsem biztos, hogy ráakadtam az összesre. Így egy-két rejtett járatban akadhatnak itt fel nem tüntetett rúnák. A gyógyító, felmelegítő, gyorsító rúnákat értelemszerűen magunkra kell elsütönni. A meta-csoportba tartozó rúnákat a varázshotunkon lévő rúnára kell rápingálni, hogy kifejtsse hatását.

Mannish rúnák

-  Tűzvarázs.
-  Gyógyítás.
-  Csöndvarázs
(varázslatot semlegesít).
-  Idegen nyelvek olvasása.
-  Varázstörés.
-  Félelem.
-  Teleportkör.
-  Védőpajzs.
-  Teleport a körhöz.
-  Mágikus szél.
-  Extraerős gyógyítás,
méregtelenítés
-  Felmelegítés.
-  Gyilkos jéggömbök.
-  Tűzelementálok eloltása.





Fae rúnák

-  Kicsinyítés.
-  ???.
-  Láthatatlanság.
-  Gyorsítás.

Throggish rúnák

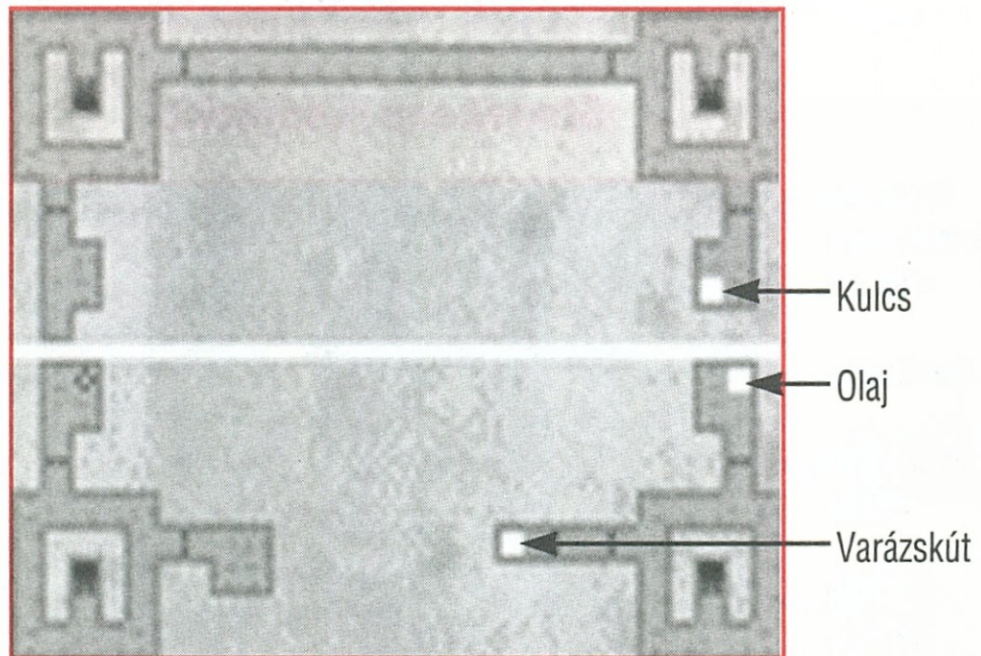
-  Erőrúna.
-  Lángolás.
-  Pajzs.
-  Villámcsapás.
-  Ellenfél megállítása.

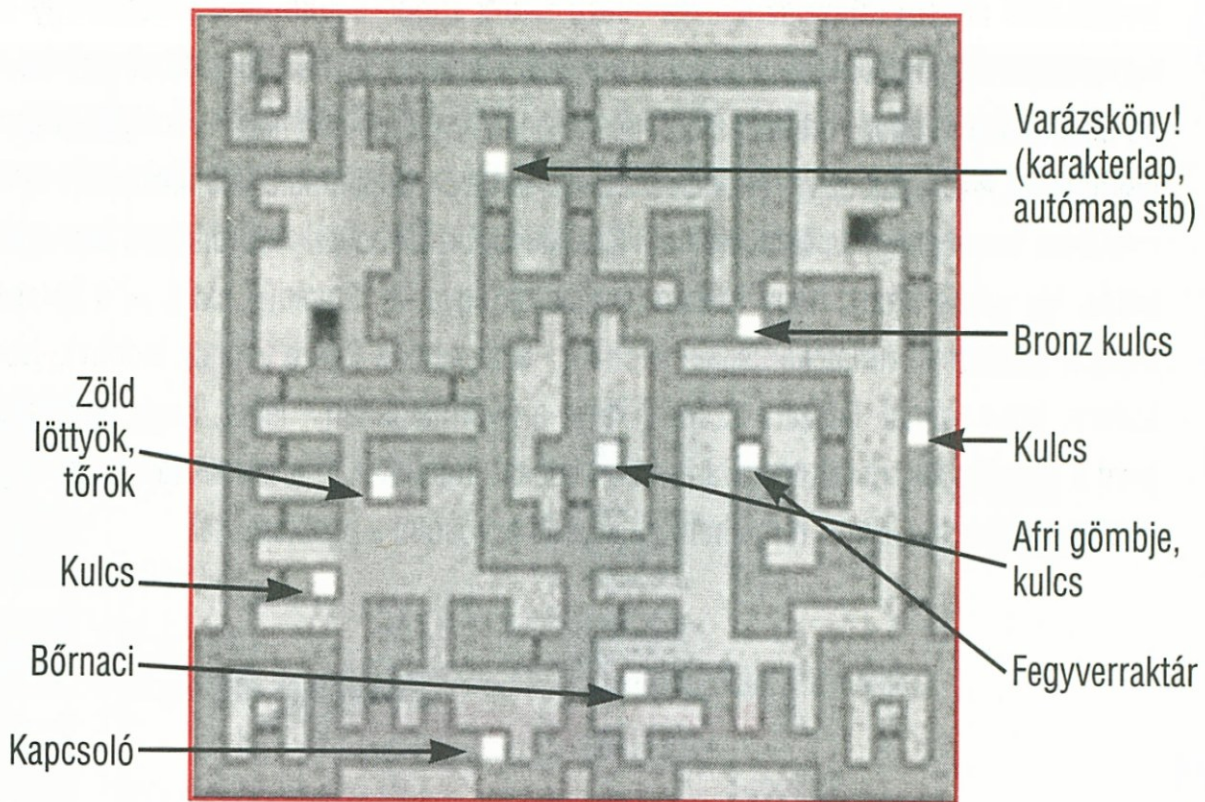
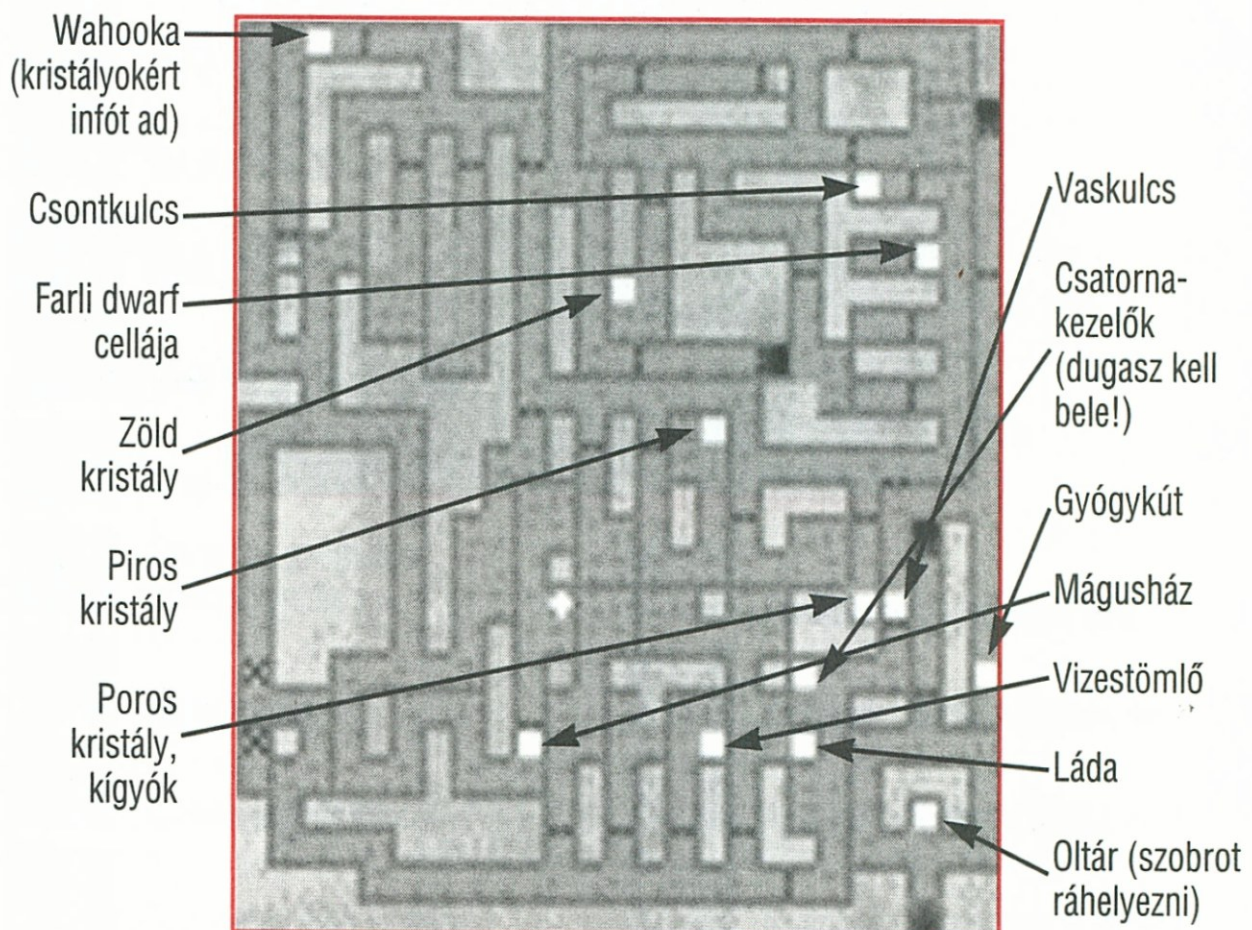
Meta rúnák

-  A varázslat dupla erejű lesz.
-  A varázslat nagyobb területre hat.
-  A varázslat gyorsabb lesz.
-  A varázslat négyszeres erejű lesz.

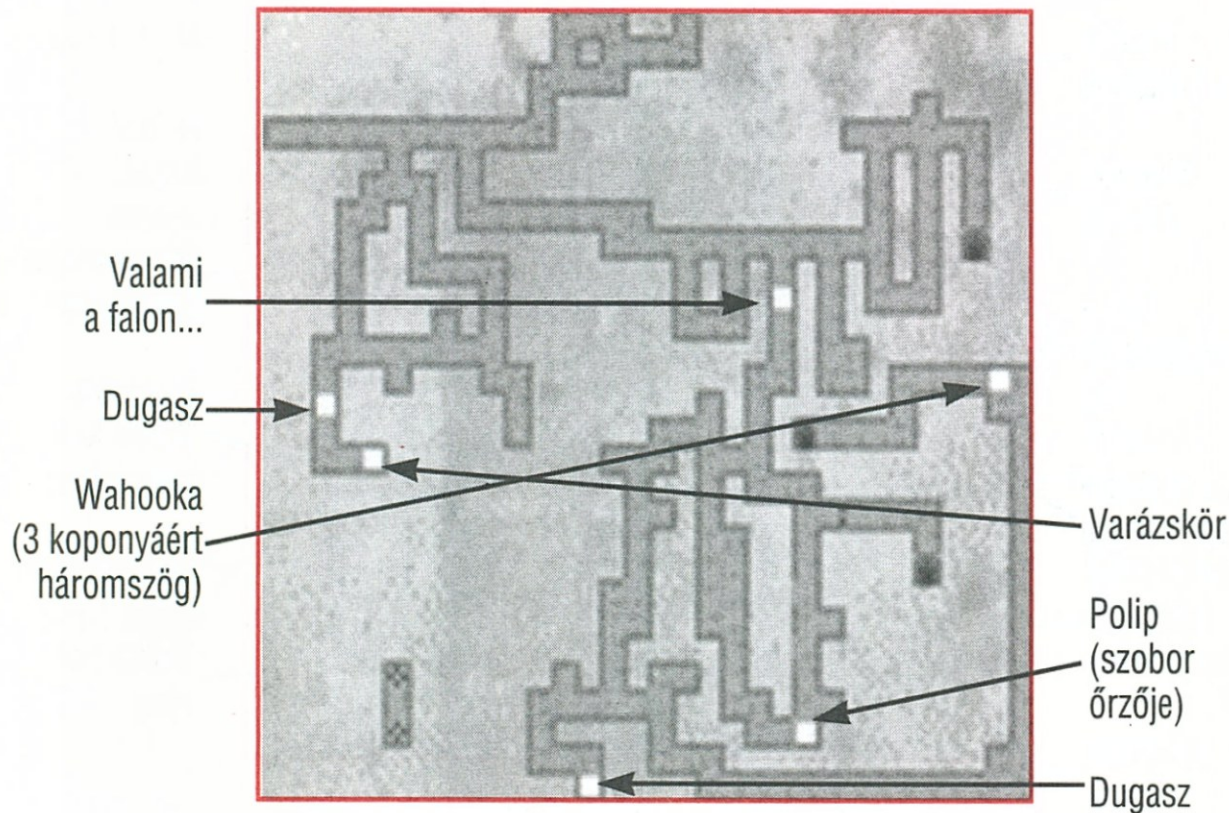
Íme az általam összeeszkábált Stonekeep-térképcsomag. A végigjátszás garantált vele, de azt nem állítom, hogy az összes létező rejtett zugba bejutottam, akadhat egy-két kapcsoló, s mögöttük megbúvó rejtek, melyek elkerülték figyelmemet. Ahol utat láttok, de ti nem akadtatok rá, ott biztos öt lépésen belül egy kapcsoló lesz - s megnyílik az út előttek is. A tárgyak nagy része ládába van betéve - ezeket nem jelöltem, mert 1) töménytelen mennyiségben fordulnak elő 2) a kalandorok kedvenc időtöltése a ládanyitogatás, így szinte kizárt, hogy üresen hagynátok egyet is. Egyedüli extra jel a kereszt, mellyel a hontalan rúnatekerceket jelöltem - azaz csak a földre vannak ledobva. Nem tudom, hogy fognak látszani az illúziófalak a nyomtatásban - lehet, hogy ugyanúgy, mint a mezei ajtók, de ez ne zavarjon benneteket, menjetek át a falon. Ha valaki mégis elakad, nyugodtan írjon - remélhetőleg sikerül orvosolni a problémákat.

Stonekeep bejárata

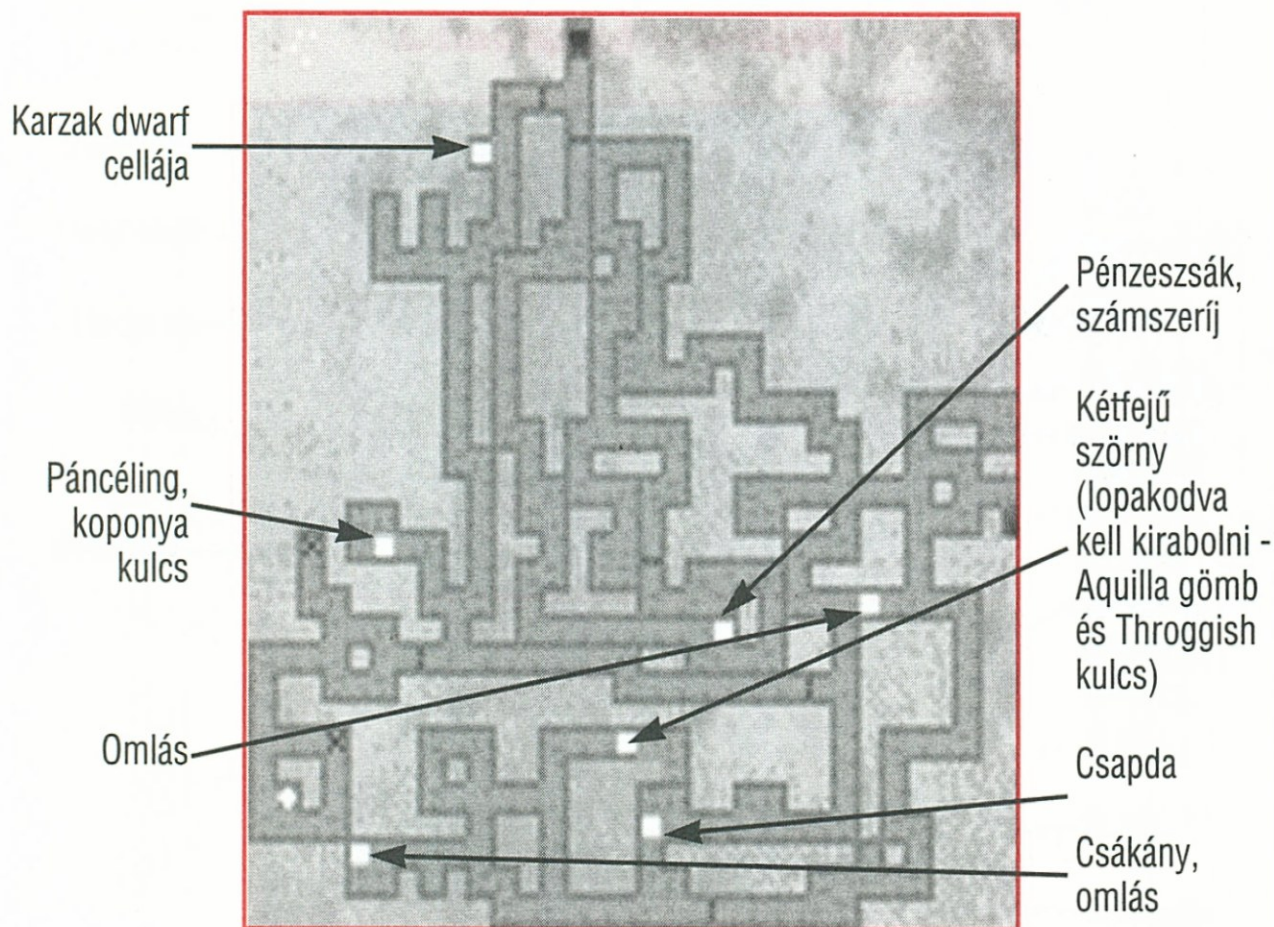


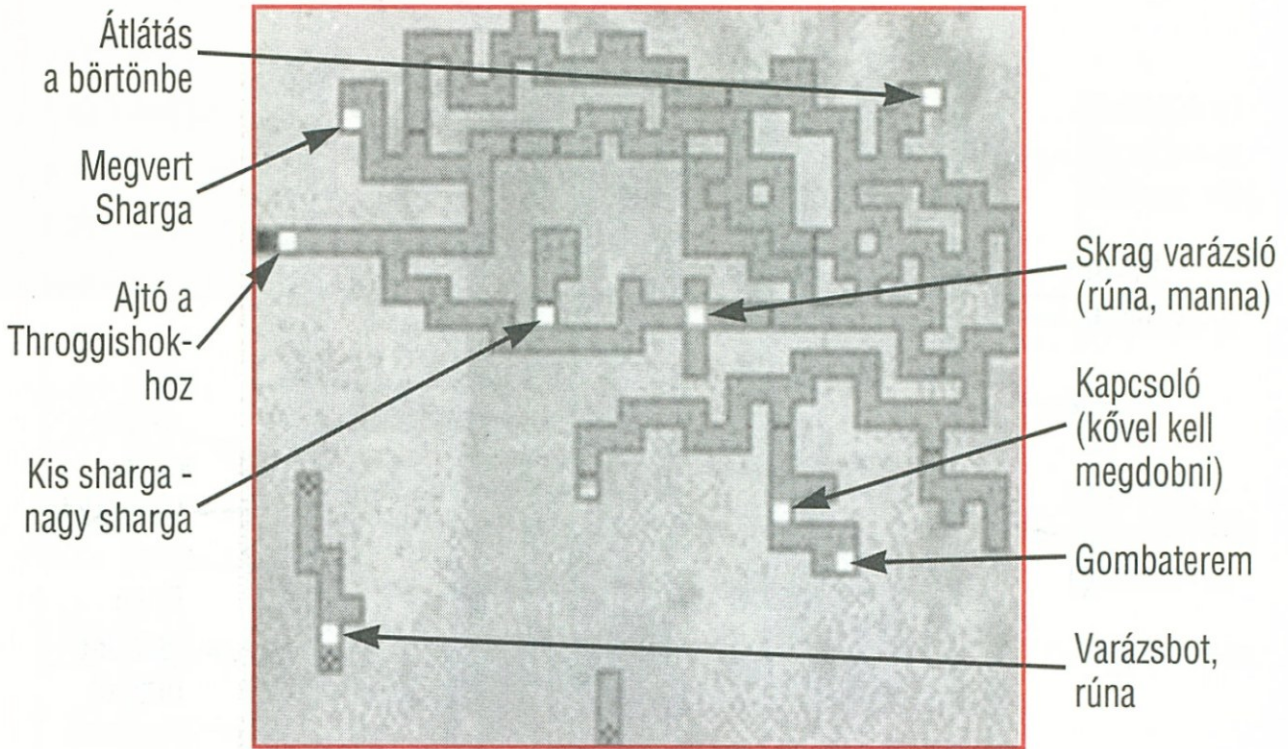

Stonekeep felső szint**Stonekeep alsó szint**

Csatorna

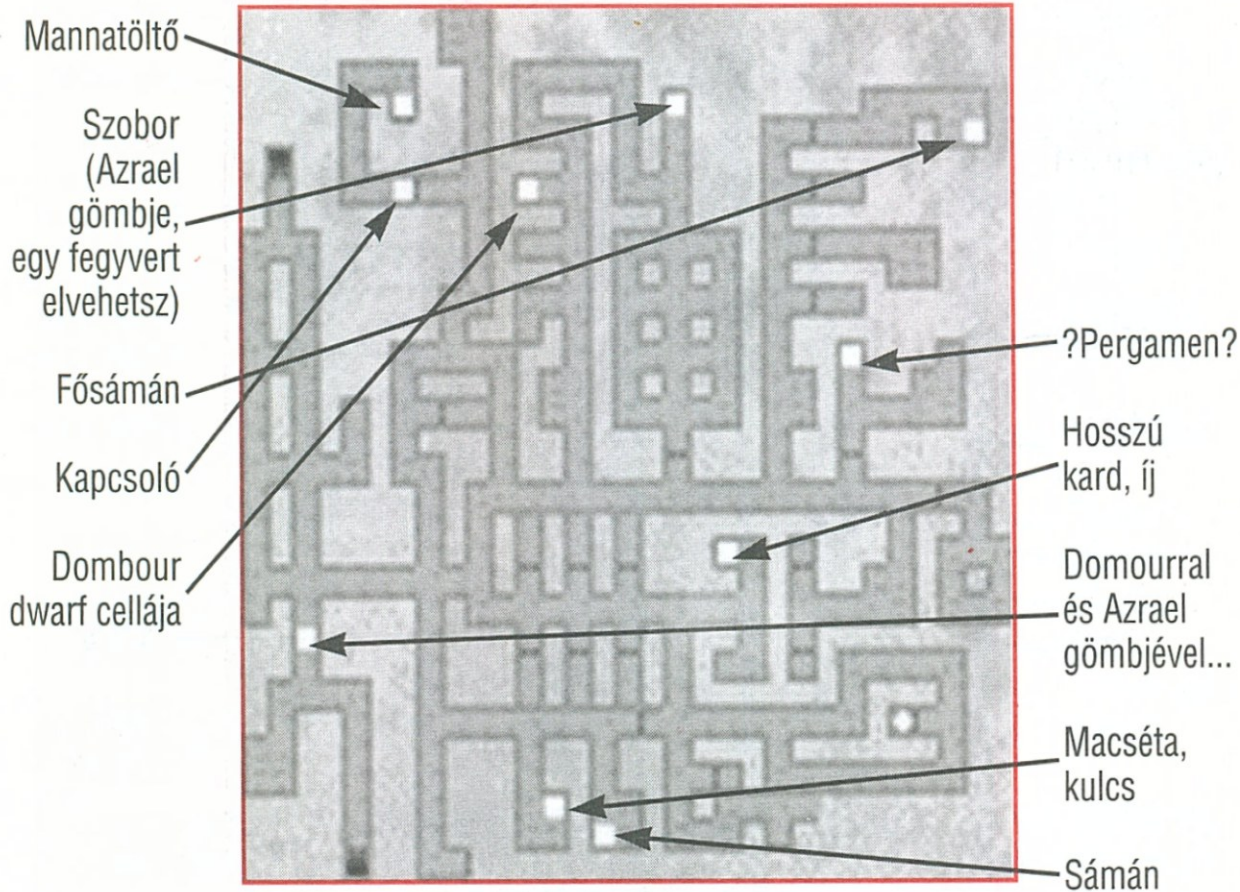


Sharga bánya 1. szint

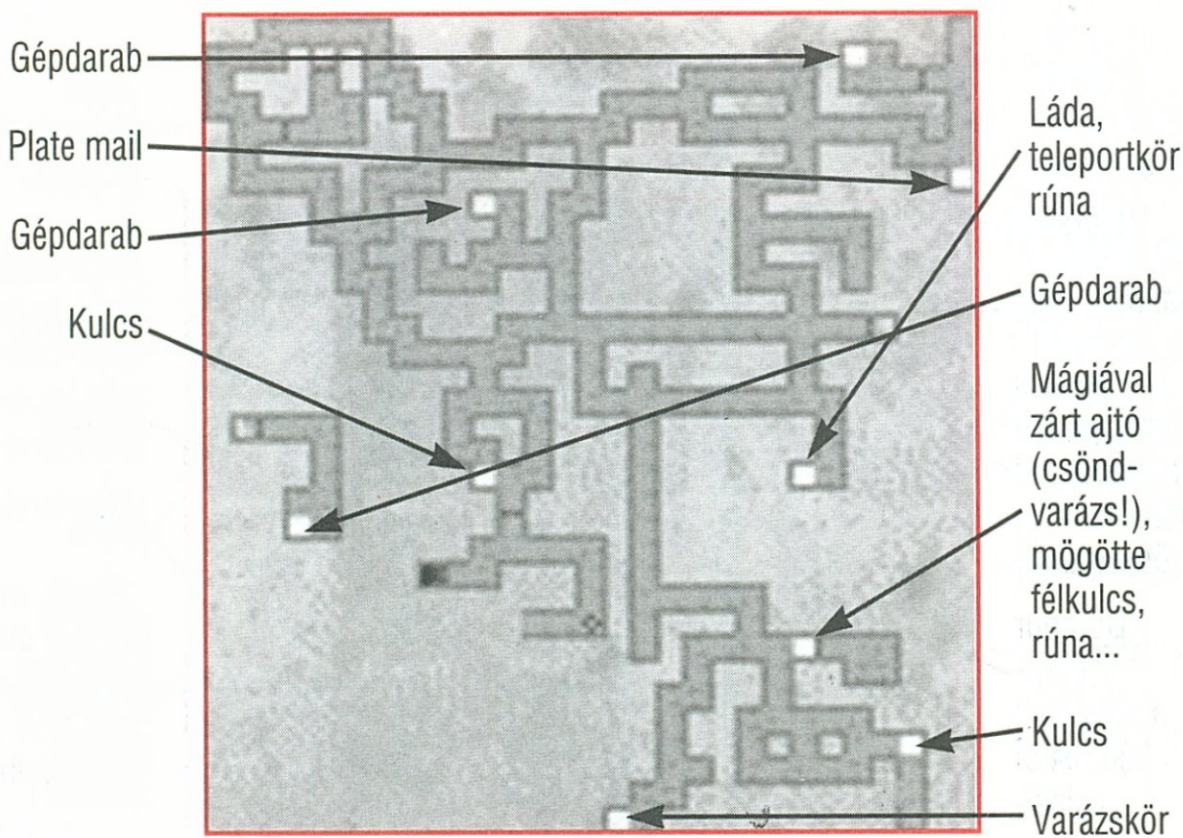


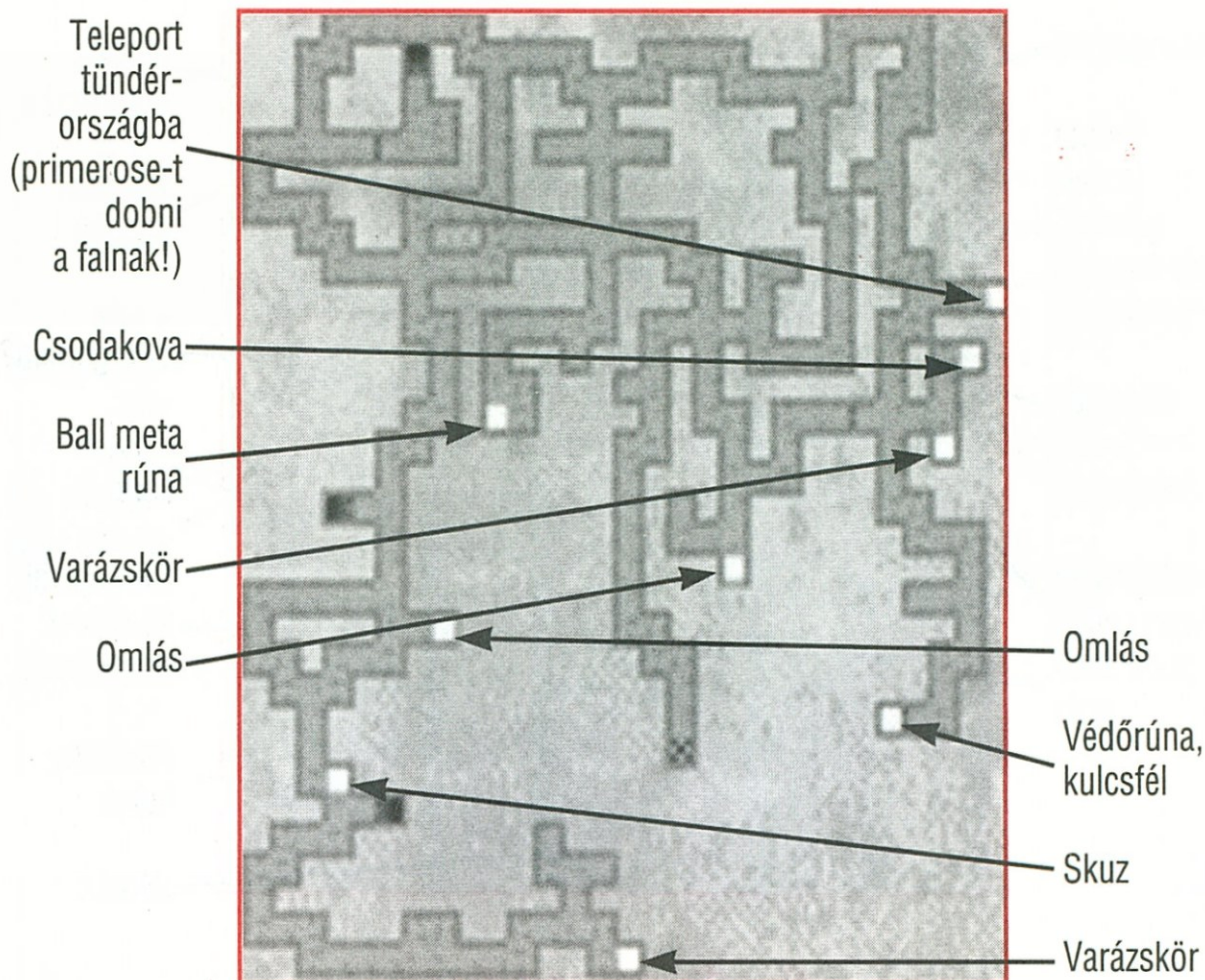
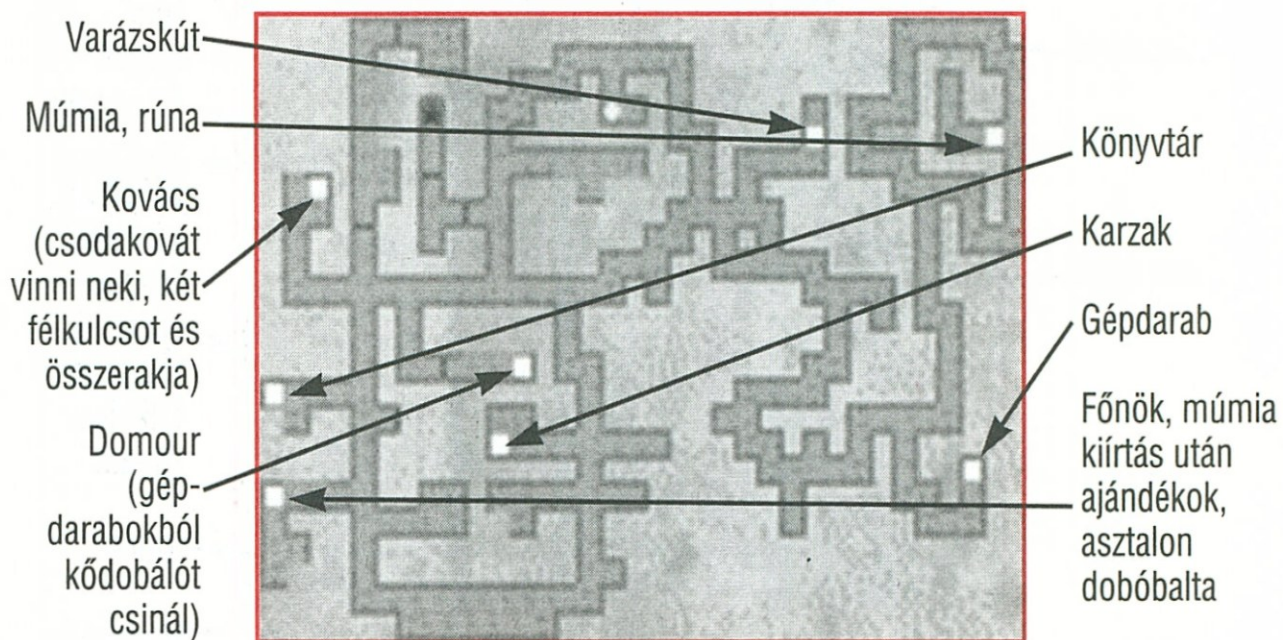
Sharga bánya 2. szint**Bejárat a templomba**

Throggish templom

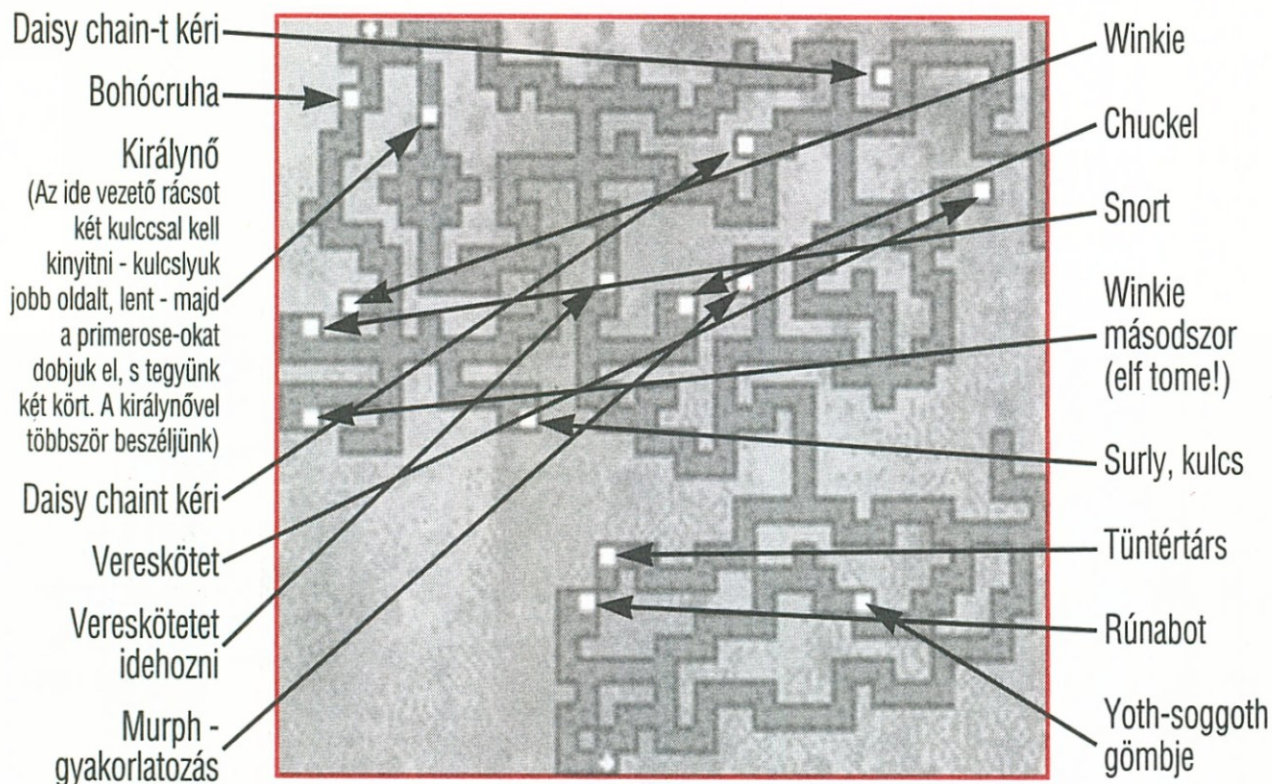


Feeding grounds 1.



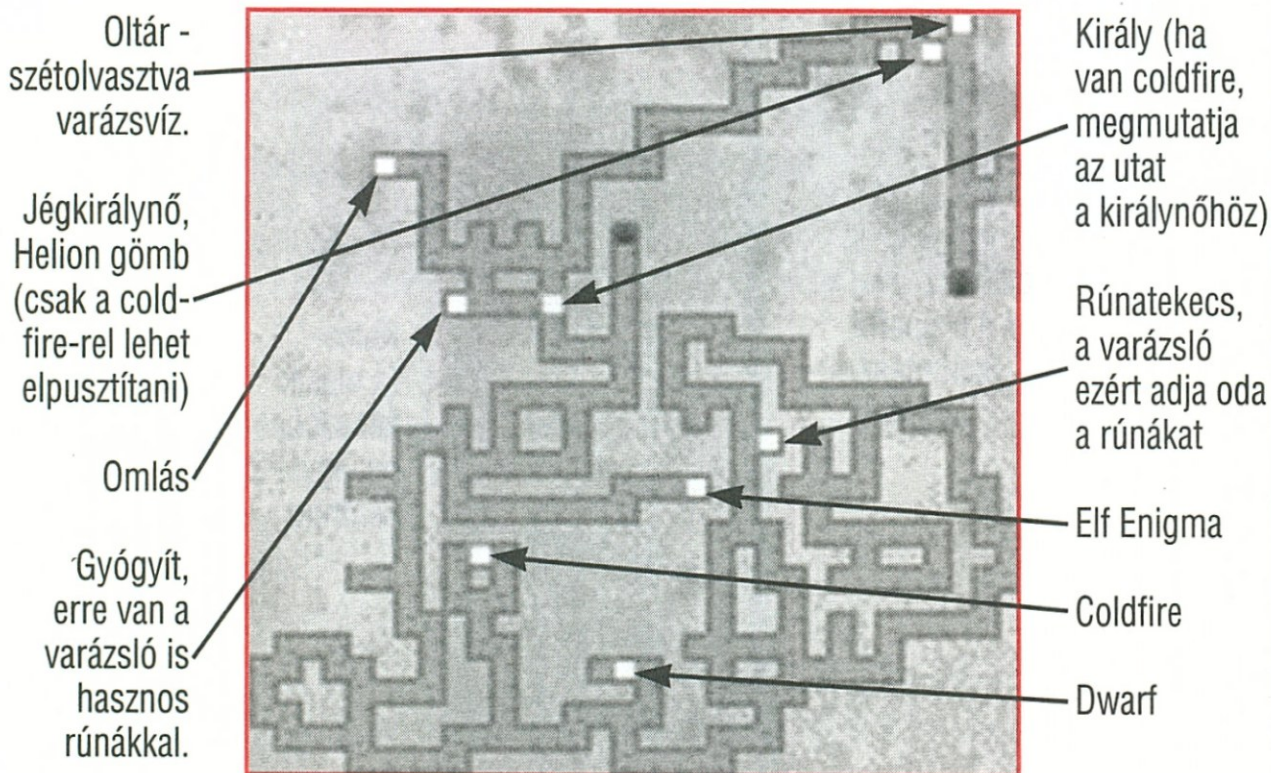
Feeding grounds 2.**Dwarf erőd**

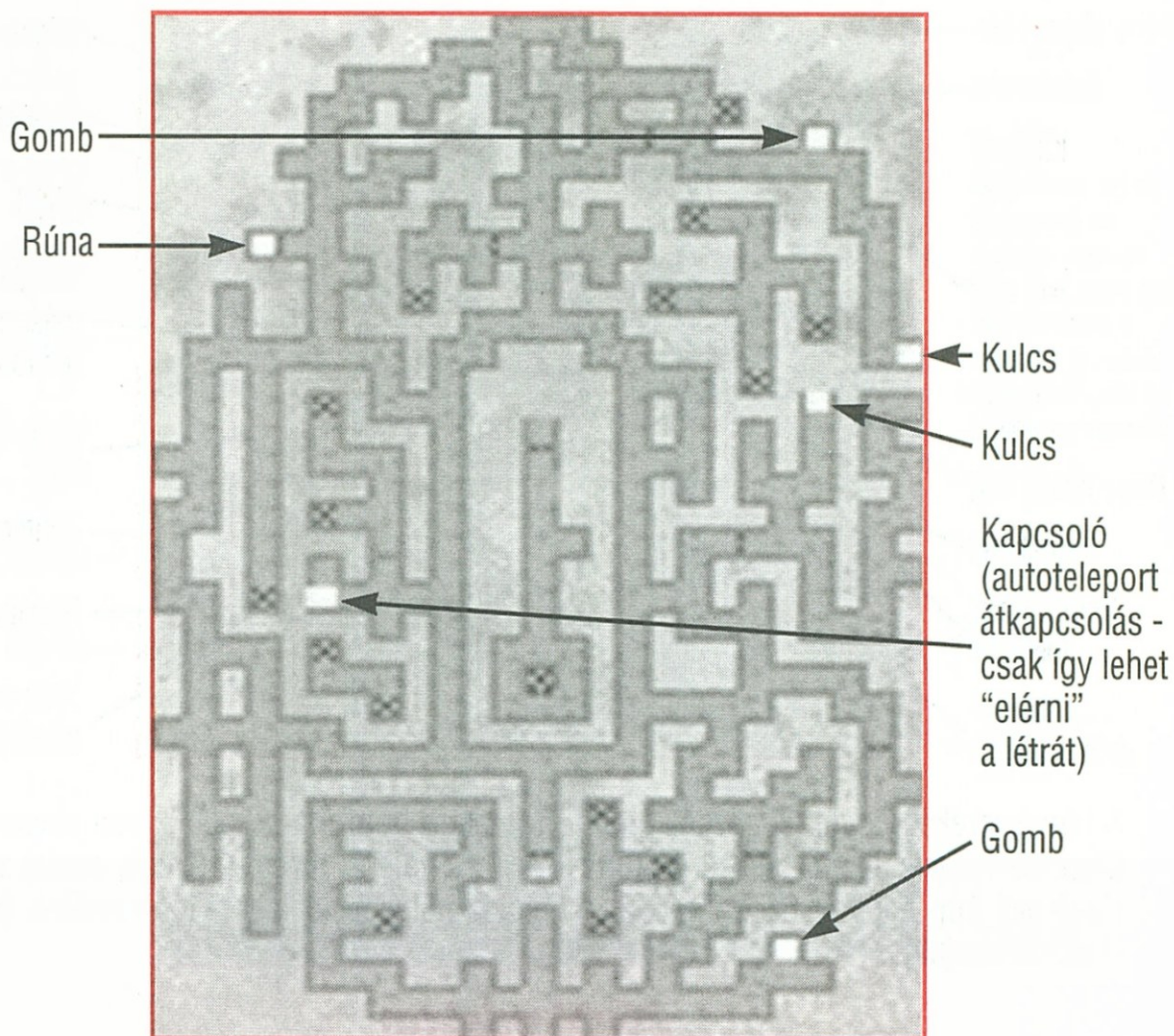
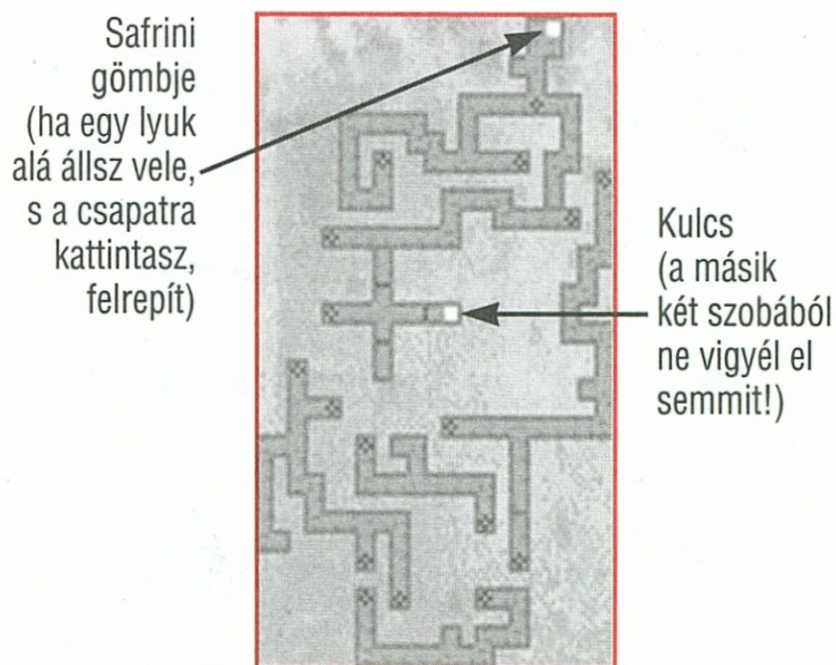
Tündérország



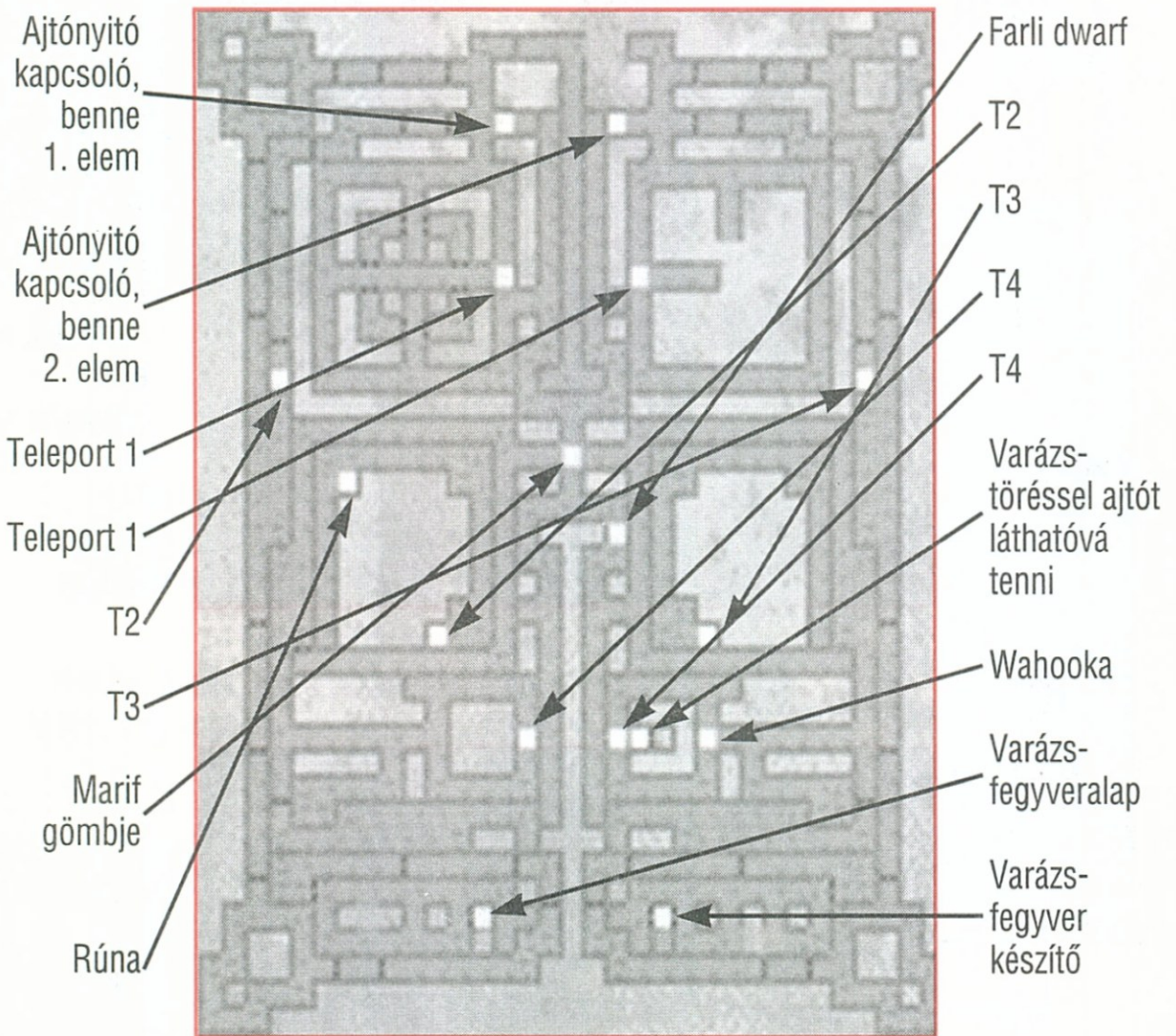
A hangszereket vigyük el gazdáikhoz - a jutalom nem marad el. Ha van alapanyag, Chcukle remek főzetet készít nekünk (hínár + valami virág + üveg), amire egyik tündének épp nagyon fáj a foga. A trollokhoz négylevelű lóherével menjünk (daisy chainért kapjuk).

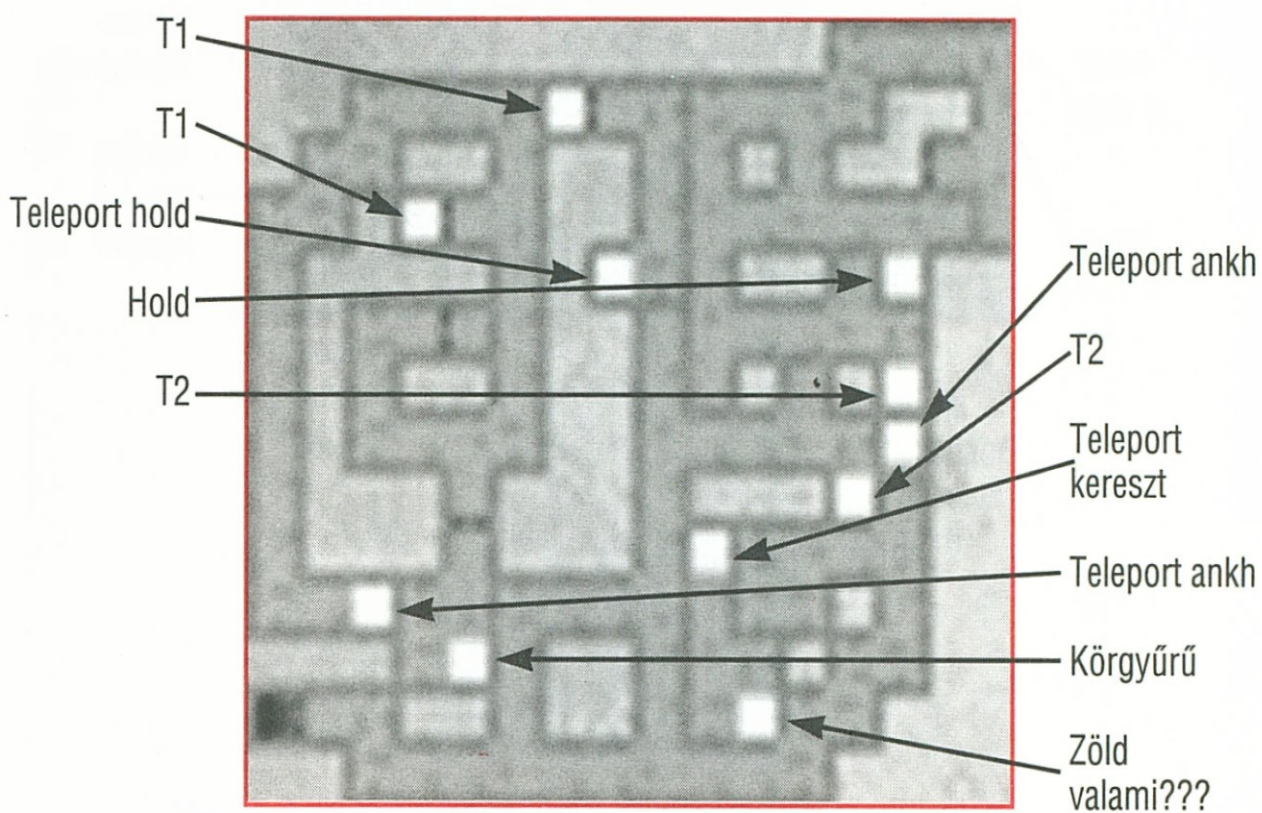
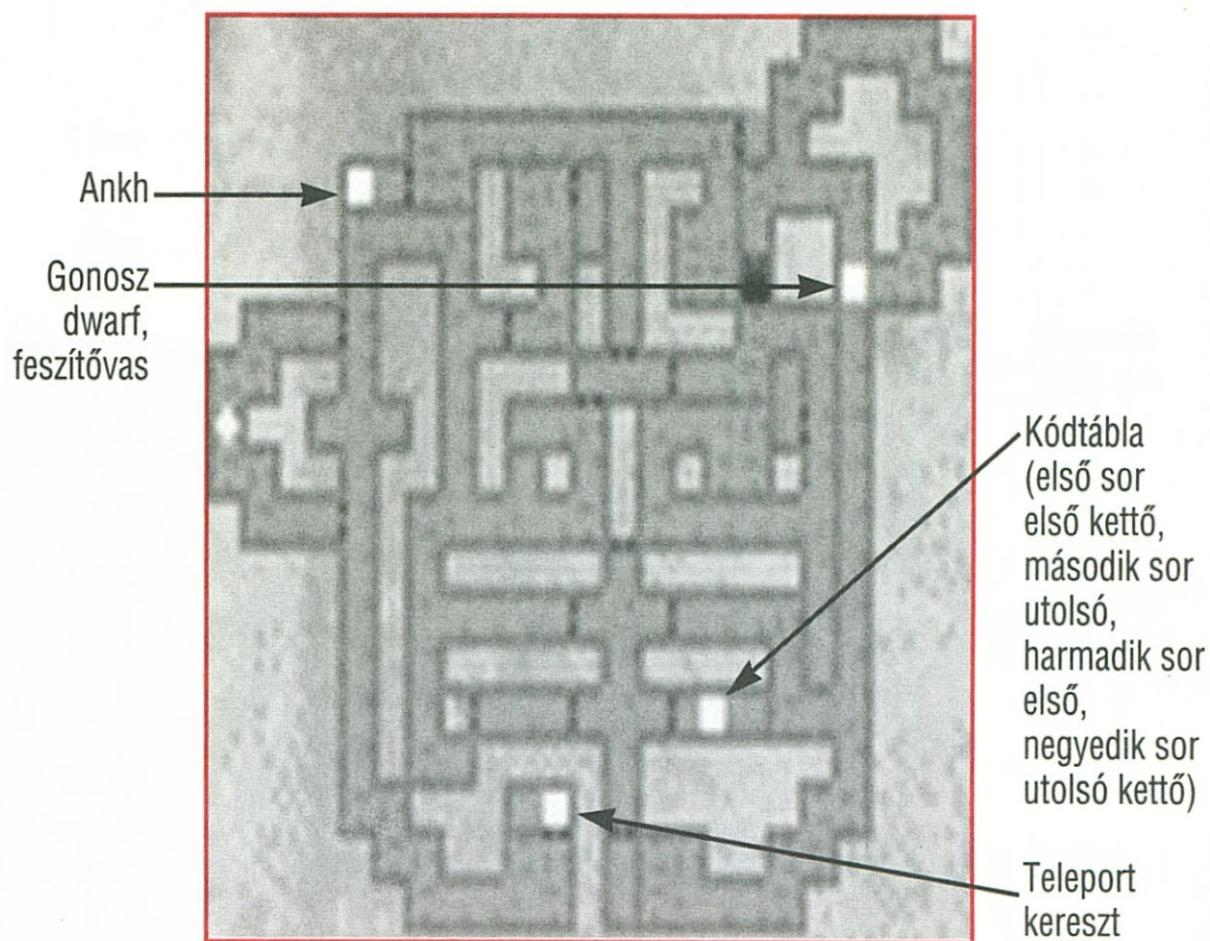
Jégbirodalom




Az ősök kapuja**Csapidák**

Az árnyék palotája



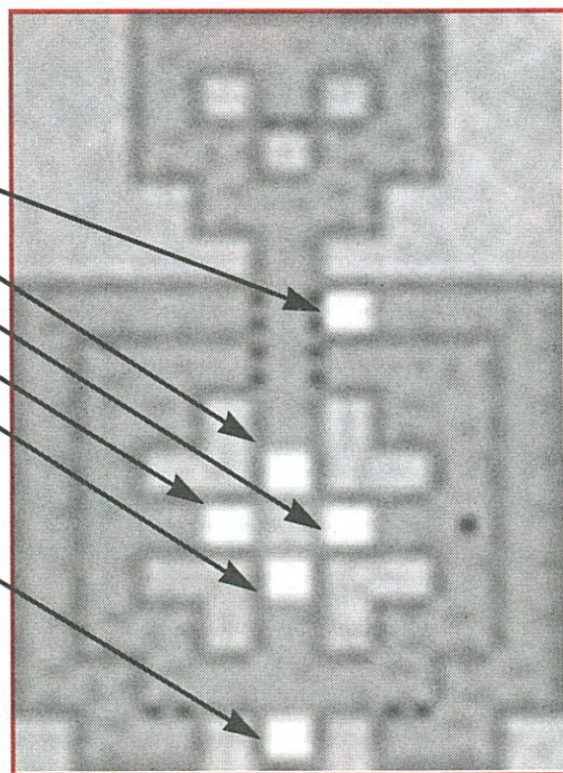
Khull-Khumm tornya



Teleport
a 4. szintre

Kereszt

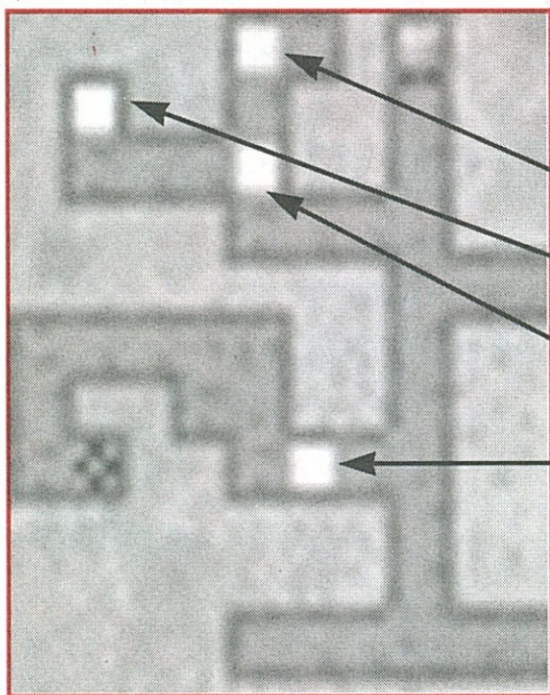
Teleport hold



Teleport a 3. szintre

Varázstárgyak helyei
(ankh, hold, stb). Mielőtt az utolsót lerakod,
lépj középre, vedd el Khull-Khumm
két gömbjét, majd gyorsan lépj ki, s mielőtt
megtámad, tedd a helyére a 4. tárgyat.

Teleport The templomába
(Helion, Aquila, Thera, Azrael, Marif, Afri,
Safrini, Yog-soggoth, kor-soggoth gömbök
a helyes sorrend).



Kút

Varázskör

Gomb

Gomb

LEG... LEG... LEG...

Nálunk nem csak játszva vásárolhatsz,
hanem mindezt
a **LEG**nagyobb választékból,
a **LEG**alacsonyabb árakon,
a **LEG**kultúráltabb kiszolgálás mellett teheted.

MI SZOFTVERBEN UTAZUNK – A XXI. SZÁZADBA!

576 KByte SHOP

SZOFTVEREK A LEGNÉPSZERŰBB GÉPTÍPUSOKRA:

SEGA: MEGADRIVE, MASTER SYSTEM, GAME GEAR

NINTENDO: GAMEBOY, SNES

COMMODORE: C64, AMIGA, CD32

PC: MINDEN KONFIGURÁCIÓRA (CD-ROM-RA IS) ÓRIÁSI VÁLASZTÉK



1137 BUDAPEST,
POZSONYI ÚT 14.
TEL.: (1) 112-6415



9021 GYŐR,
KIRÁLY U. 18.
TEL.: (96) 322-151



7621 PÉCS,
KIRÁLY U. 24.
TEL.: (72) 313-863

576 KByte

CSOMAGKÜLDŐ SZOLGÁLAT

Ha postán szeretnéd megrendelni kedvenc játékodat,
írd az alábbi címre (válaszborítékért aktuális listát is küldünk):

1389 BUDAPEST, POSTAFIÓK 132.

MEGRENDELÉSED **3 NAPON BELÜL** POSTÁZZUK!