


ALAPLAP



MIKROSZÁMÍTÓGÉP MAGAZIN MÁGNESLEMEZ MELLÉKLETTEL



Ablakadabra

Apogee-uralom

Képfelismerés

Update, upgrade

A bölcsek köve

Van új a Sun alatt!

A HÓNAP TÉMÁJA:

IPARKODJUNK!

A MÁGNESLEMEZEN:

**DBF-PAS konverter
Snoboláljunk verset!
Magyarországi topográfia
Chomp — logikai játék
Buda utcajegyzéke**

Kétdimenziós szemantika

A Microsoft „üzleti fogásai”

Csúcs az ipari folyamat vizualizálásában
Korszerű ember-gép kapcsolat

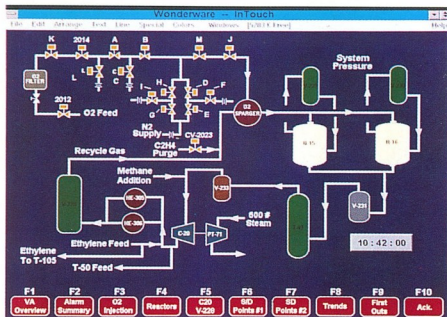
InTouch

Wonderware

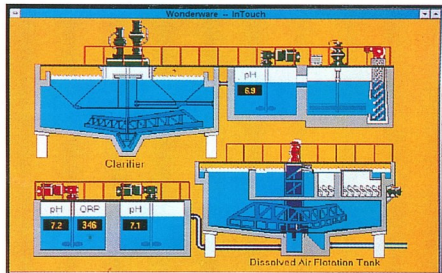
InTouch:

Eddig elérhetetlen színvonal a folyamatkommunikációban!
Interaktív rendszer az ipari folyamatok vizualizálásához, felügyeletéhez és vezérléséhez IBM-kompatibilis számítógépen Microsoft Windows grafikus felület alatt.

A teljes folyamat megjelenítése a képernyőn, könnyed kezelhetőség, jó áttekinthetőség, egyszerű beilleszthetőség, széles körű hardverkörnyezetbe, dinamikus adatsere minden Windows-applikációval, a „Windows-világ” előnyeinek alkalmazása ipari környezetben.



Ugye Önt is érdekli?



SANDSOFT AUTOMATIZÁLÁSI KFT. 1124 Budapest, Tamási Áron u. 34. • Levélcím: 1399 Budapest, Pf. 691 • Telefon: 175-3898 • Telefax: 175-0688



COMEX

A COMEX BIZTOSÍTTJA ÖNNEK

A legkisebbtől A LEGNAGYOBBIG

RÉGI ÉS ÚJ ÉPÜLETEK TELEFONELLÁTÁSÁT,
SZÜKSÉG ESETÉN RÉGI RENDSZEREK KIVÁLTÁSÁVAL EGYÜTT.

Vállaljuk: – alközponti hálózatok tervezését, építését,
– alközponti berendezések telepítését, üzemeltetését,
– alközpontok teljes körű szervizellátását.

RENDSZERSZÁLLÍTÓINK EURÓPA ÉS AMERIKA
NAGY HAGYOMÁNYOKKAL ÉS MŰSZAKI TAPASZTALATOKKAL BÍRÓ
LEGNAGYOBB ÉS LEGMEGBÍZHATÓBB CÉGEI.

Központi bemutatóterünkben (Budapest X., Bihari út 6.)

az általunk forgalmazott szinte valamennyi termék megtekinthető, működése kipróbálható.

Piacmenedzsereink valamennyi érdeklődőt felkeresik a telepítés helyszínén, és segítenek az igényekhez igazodó legjobb műszaki megoldások, valamint pénzügyi lehetőségek kiválasztásában.

Központi diszpécserszolgálatunk éjjel-nappal ügyfeleink rendelkezésére áll a 117-4300-ás és a 267-4343-as telefonszámokon.

COMEX

Budapesti Telefon Alközponti Kft.
Budapest X., Bihari út 6. Telefon: 127-7820 Telefax: 138-4079

ALAPLAP

Mikroszámítógép magazin
mágnéslemez melléklettel
Alapította a Neumann János
Számítógéptudományi Társaság
és a Cédrus Informatikai Rt

Megjelenik havonta

Főszerkesztő:
Faklen Pál

Főszerkesztő-helyettes:
Varga János

Szerkesztők:
Jakab Ágnes
Sziebig Andrea

A szerkesztőbizottság tagjai:
Bama László, Broczkó Péter,
Brüll Károly, Csórián Sándor,
Farkas Ernő, Feleki Zoltán,
Fridl György, Herczeg József,
Lóth Tamás, Sik Zoltán,
Vargha Dénes, Vékony Tamás,
Villányi László, Zoltai Péter

Szerkesztőség és kiadó:
1536 Budapest I., Márvány u. 17.
Telefonközpont: 156-3211
Fax: 156-9773

Hirdetéseivel:
IDG Kereskedelmi Iroda
Irodavezető: Egyed Zsóka
Telefon és fax: 175-0191

Kiadja az IDG Lapkiadó Kft



Felélős kiadó: Bíró István
Műszaki vezető: Mészáros Tibor
Grafikai előkészítés:
IDG Grafikai Stúdió
Stúdióvezető: Lévai András
Szedés és formakészítés:
IDG Formakészítő Üzem
Vezető: Nemess József

Nyomatás:
Zalai Nyomda, Zalaegerszeg
Felélős vezető: Gallá József

Terjeszti a Magyar Posta,
az Extra-Hír és számos
számítástechnikai szakújság.
Előfizethető postautalvánnyal
a kiadónál (IDG Lapkiadó Kft,
1536 Budapest, Pf. 386), vagy
átutalással az IDG MKB 203-28016
pénzforgalmi jelzőszámra.

Példányonkénti eladási ár: 235 Ft
Évi előfizetési díj: 2 820 Ft

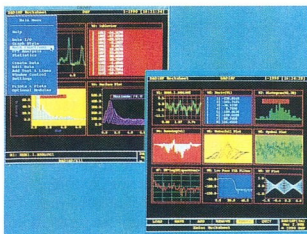
Külföldre terjeszti a Kultúra
H-1389 Budapest, Pf. 149

HU ISSN 0865-9788

A HÓNAP TÉMÁJA: IPARKODJUNK!

(Összeállította: Jakab Ágnes)

- 2 Iparkodjunk megérteni!
- 3 Ahol minden mindennel összefügg (Möröcz István)
- 6 Szalagon az üzlet... (Hajnal Miklós Pál—Maár Márton András)
- 9 Nyílt rendszerek itt és ott (Haidegger Géza)
- 12 Ithoni és külhoni „lábakon” (Vármai György)



- 13 Alufóliától a cigarettapapírig
- 14 „Kártyások” a gyárban (Jakab Ágnes—Palatin Éva)
- 15 A „páncélozott” PC-k alternatívája (Polló László)
- 18 Ki mit vesz, úgy arat... (Jakab Ágnes)

19 TÉMABŐVÍTŐ

TUDÁSTECHNOLÓGIA

- 20 Képfelismerés (Álló Géza)

GÉPRAJZ

- 25 Vasbeton szilárdsággal a sikerért (is!) (Csige Sándor)
- 26 CAD — a számítógép varázsa (Sziebig Andrea)

SZOFTVERTÉKA

- 29 Közelítjük meg, vegyük meg! (Horlai János)
- 30 Mesterségem „vízjele” a papíron... (Horlai János)
- 31 A Microsoft „üzleti fogásai” (Sik Zoltán)
- 32 Microsoft TrueType Font Pack 2 (Herczeg József)
- 34 PC Tools for Windows (Herczeg József)

MŰHELY

- 37 Számítás és technika — olajozottan (Jakab Ágnes)
- 37 Nemszak Jockey keveri... (Bóna Vilmos—Solymosi Tibor)
- 38 WAN: több ezer kilométer (Pintér Tamás)
- 40 „Olajfoltok” megelőzése (Györfi János)

KIRAKAT

- 41 Ablakadabra (Faklen Pál)

KÖZKINC

(Szerkesztette: Vékony Tamás)

- 43 Jön, jön — újra itt van!
- 45 Apogee-uralom
- 47 Update, upgrade

PROGRAMOZÁSTECHNIKA

- 49 Törölt várakozók (Losonczy János)
- 50 Versfaragás? Nonszensz... (Vargha Dénes)

52 MIKROBAZÁR

KALEIDOSZKÓP

- 53 Kétdimenziós szemantika (Vargha Dénes)
- 54 A bölcsék köve (Vargha Dénes)

VISSZACSATOLÁS

- 58 Forintosított lemezek (Varga János)

59 BÖNGÉSZDE

PALETTA

- 60 Van új a Sun alatt! (Sziebig Andrea)

MÁGNÉSLEMEZ MELLÉKLET

Feleki Zoltán karikatúrái

- 52 E számunk hirdetői

Iparkodjunk megérteni!

Az ipar fogalmának pontos meghatározása csak első nekifutásra tűnik bagatell feladatnak. Ha ugyanis abból indulunk ki, hogy az ipar az anyagi javak tömeges (művi) előállítását végző termelőegységek összessége, amelyben az egységek között specifikus kapcsolatok állnak fenn, ez túl általánosnak — s így használhatatlannak — bizonyul, ugyanakkor nem segít az olyan fogalmak értelmezésében sem, mint például: vendéglátóipar, ipari zene, mezőgazdasági ipar, biotechnológia, netán szexipar.

Ilyen és hasonló nehézségek elkerülésére a hétköznapi gyakorlatban iparon általában gépi nagyipart értünk, vagyis olyan nagy volumenű termelőszervezetek rendszerét, ahol a tevékenység zöme egyszerűbb és bonyolultabb tárgyak kisebb-nagyobb sorozatú és garantált minőségű előállítására irányul. Ezek után ipari számítástechnikán a számítógép-alkalmazások azon ágát értjük, amely a fenti termelőtevékenységek elsődleges céljainak szolgálatában áll. (Triviális, hogy egy ipari üzemben használt bérelszámoló rendszer nem sorolható ide.) Ez a terület természetesen még így is nagyon heterogén; nem véletlen, hogy számos, gyakran egymásként is ellentmondó osztályozás próbál segíteni az eligazodásban.

Legelterjedtebbek a végtermék és az alkalmazott gyártási technológia szerinti felosztások. A két alapvető csoport:

— folytonos technológiák (folyamatok), amelyek végterméke ömleszhető (szilárd, cseppfolyós vagy légnemű halmazállapotú) anyag, és a gyártási folyamat ennek megfelelően — globálisan — időben folytonos;

— szakaszos technológiák (folyamatok), amelyek végterméke elkülönült darabokból áll, az előállításukra szolgáló technológia pedig diszkrét (gyakran ciklikus).


A szakaszos iparágai besorolás nem ezt a nézőpontot követi; lássuk: a vegyipar, papíripar, textilipar, energiaipar, szilikátipar, bányaipar, kohászat, vízkezelés stb. alapvetően folytonos technológiákat alkalmaz, de vannak szakaszos mozzanatait vagy részeit is. Hasonlóképpen a gépipar, a nyomdaipar, a műszeripar, az elektronikai ipar, a ruhaipar, a bőripar, a faipar, a hulladékfeldolgozó ipar stb. meghatározóan szakaszos technológiákra épül, de magában foglal folytonos eljárásokat is, míg például az élelmiszeriparban vagy — más megközelítésben — a biotechnológiákban minden előfordul. A konkrét esetek mindenesetre ilyen értelemben nem „tiszták”, és az előbbi két részre való felosztásnak (számítógép-alkalmazási szempontból) inkább történelmi jelentősége van, mivel a ma általánosan használatos árucikkek és termelések — a telefonközponttól a műtrágyagyártásig — egységes megközelítést tesznek lehetővé. Hatalmas, gazdag firm-, hard- és szoftverhátér ad erre alapot, integráció fogalmi és tárgyi vonatkozásában...

Nem (volt) könnyű időig eljutni.

1956 vége felé indult meg a programozható folyamatirányító rendszerek fejlesztése az amerikai Monsanto Company kutatási részlegénél. Az első működőképes adatgyűjtő rendszert 1958 őszén adták át egy sterlिंगi erőműben. A zárt hatásláncú számítógépes irányító rendszerek közül a legelső 1959 tavaszán kezdte meg működését egy finomítóban, és jó egy év múlva helyezték üzembe az első felügyelő irányítást a Monsanto ammóniaüzemében. Maig viszont már mintegy félszáz ezer számítógépes ipari rendszert valósítottak meg szerte a világon...

A szintén számottevően fejlődő hagyományos rendszerek közben lassan a számítógépesítettek részeivé váltak. A mikroprocesszorok pedig megteremtették az elvi és gyakorlati lehetőséget annak, hogy a régebbi megoldásokat felválthassák a hierarchikus felépítésű, gazdaságosabb és megbízhatóbb decentralizált (elosztott) rendszerek. Az egyik legújabb irányzat azonban már a multiprocesszoros gépek alkalmazása felé mutat.

Hogy mindez miért és miként? Erről (is) szólnak e havi összeállításunk egyes cikkei. De meglehetősen „fejlődő-”képes” és relatíve egyszerű — s kiváltóképp: tanulságos — megoldásokról egyszerűsített, amelyek hazai iparkodásunkat, hogy valahogyan életben maradjon az iparunk, nos, hát ezeket tükrözik.



Informatika, számítástechnika az iparban

Ahol mindennel minden összefügg

E cikk vázlatosan bemutatja az informatika és a számítástechnika helyét, szerepét az ipari alkalmazásokban. A felsorolt és a fel nem sorolt alkalmazások ma már külön tudományokat vagy -területet képviselnek. Ezek pontos értelmezését és eredményeiket, hatékonyságukat tárgyalni itt nem lehetett reális cél; arra szorítkoztunk, hogy a — számítógépes szemszögből lényeges — témák súlyát és kiterjedtségét érzékeltessük.

A hazai ipar szerkezetváltását folyamatában a technológiák átalakításától, az új technológiák meghonosításától látjuk függeni. Egy idő óta azonban a technológiai átalakulás leglényegesebb tényezőjévé (világszerte) az információ vált, olyannyira, hogy az információ-szerzés, -követés, -feldolgozás és -felhasználás jelentőségét ma nehéz lenne túlbecsülni.

Az információ végül is a legáltalánosabb összekötő elem, amely a legkülönbözőbb elméleti és gyakorlati területeket kapcsolja össze, és olyan — korábban távol álló, illetve közelebbi kapcsolatokat nem mutató — diszciplínákat és alkalmazásokat egyesít, mint például a gépszerkezettan és a finommechanika; az érzékelés-jelátalakítás technikája és a hírközlés; vagy az energiahasznosítás és a telemechanika, de a sor körülánul folytatható. Az információhoz szorosan kapcsolódó informatikát (informatiótechnikát) pedig egyszerűen az információ kezelésének tudományaként és eszközeinek összességéként értelmezhetjük. Mint korunk egyik legátfogóbb tudományával találkozzunk vele; a mindennapi gyakorlatban döntő módon a számítástechnika és az adott szakterület módszereinek eszközein keresztül, ötvözöten. Az ipari szerkezetváltás megvalósulásához viszont kardinális elemként jelöljük az informatika mértékének és mélységének kiterjesztését az egyes ágazatokra.


Az informatika alkalmazásának ma három nagy területe van:

— az irodaautomatizálás, amely adat- és információkezelést, -feldolgozást valósít meg;

— a kommunikációtechnika, amely a hírközléstől az úrtávírányításig széles technikai mezőben dolgozik;

— az ipari irányítástechnika, amely a számítógépes folyamatirányítástól a gyártásautomatizálás szerteágazó technikaiágig ugyancsak széles spektrumokat képez.

Mielőtt e harmadik területen egy kicsit körülnéznénk, nem árt felsorolni, hogy az informatika általános kibontakozásának lépéseit milyen főbb ténye-



zők segítettek — különösen azért nem, mert ezek között is magáról az iparról, illetőleg a legáltalánosabb gyűjtőfogalom alá tartozó szegmenseiről esik a legtöbb szó; tehát szűkebb témánkat is érinti, méghozzá bizonyos értelemben a „direkt visszacsatolás” jelenségeit mutatja.

1. A mikroelektronikai eszközök, berendezések, robbanászerző fejlődése, amely a teljesítmény/ár viszony ug-

rászerző növekedése mellett biztosítja a nagy megbízhatóságot, a kis teljesítményfelvételt és a rendkívül gazdaságos működtetést.

2. Az eszközök komplexitásának növekedése, illetve a multifunkcionális működés. Az áramkör sűrűségének növelésével, azaz a méretek rendkívüli csökkentésével egyidejűleg megjelenik a bonyolultabb funkciók ellátása, illetve a mesterséges intelligencia eszközökbe történő beültetése.


3. A jelkötvetítő csatorna teljesítményének és megbízhatóságának jelentős növekedése (például a digitális adatátviteli csatorna megbízhatatlansági mutatója 1 óra/1000 év).

4. A jelfeldolgozás sebességének növekedése, amely a valós idejű műveletvégzést, illetve az online irányítást teszi lehetővé.

5. A szerelés, az alkatrész-beültetés és a bemérés költségeinek radikális csökkenése.

6. A munkahely kiszolgálása személyi számítógéppel, amely a nagy számítástechnikai teljesítményt és a központi adatbázishoz történő hozzáférést egyidejűleg biztosítja.

7. A műszertechnika eszközeinek új szolgáltatásokat biztosító fejlődése, amely az eredmények mérésén és me-



Philips videomagnó-szerelősor

morizálásán túl a kiértékelés, a hiba-diagnosztizálás, a minősítés eredményeit is szolgáltatja.

8. Az ipari irányítástechnika (szabályozás, vezérlés, adatgyűjtés) berendezéseinek új algoritmusok szerinti működése, amelyek az optimalizáló, adaptív és tanuló rendszerek struktúráin túl a fuzzy irányítás feltételeit is teljesítik.

9. A komplex rendszerek központi irányítása mellett az erőforrások hatékonyabb kihasználása céljából teret nyert a decentralizáció elve és gyakorlata — elsősorban a mikroelektronikai elemek, az intelligens érzékelők, a számítógépes hálózatok, a terminálok és a megfelelő kezelőprogramok jóvoltából.

A gyártásautomatizálás jelentősége

A gyártást megvalósító folytonos és szakaszos technológiai folyamatok automatikus irányítása a ma technikájának legfontosabb feladata. A technológiai folyamatok sajátosságai lényegesen befolyásolják a megoldások módjait. Mindenesetre a technológiai fejlődés fő iránya a teljesen automatizált, rugalmas termelőrendszerek megvalósítása.

A folytonos technológiák esetén a teljes és rugalmas automatizálás a legtöbb folyamatban megoldottnak tekinthető, a szakaszos technológiáknál a folyamat bizonyos elágazásaiban az ember jelenléte nélkülözhetetlen, illetve fokozatosan kiküszöbölhető. Ezért a szakaszos technológiai folyamatok au-

tomatizálása gondos előkészítést igényel, és szükségessé teszi az ember — egyre szűkülő — szerepének vizsgálatát is. E rendszerek nagyfokú bonyolultsága miatt a tervezés, az üzemvitel, a felügyelet elképzelhetetlen a számítógépes segítő háttér nélkül.

A komplex rendszerek létrehozásában az elméleti megalapozás, koncepcióalkotás és rendszertechnikai tervezés terén a felülről lefelé irányuló gon-

dolkodás a jellemző, a megvalósításban viszont az alulról felfelé történő szisztematikusan építkezés biztosítja a rendszer fokozatos kialakítását és a beültetett erőforrások megfelelő kihasználását.

A jövő gyárának legfontosabb egy-egy eleme a számítógéppel irányított rugalmas gyártórendszerek (FMS: Flexible Manufacturing System). Ennek lényege, hogy az önmagukban automatizált termelőeszközöket fizikai és informatikai szempontból összekapcsolják. A rendszer ennélfogva a szerszámgépek mellett számos új elemmel egészül ki. Az anyagmozgatásban az eddig is meglévő szállítószalagokon túl a robotok, a robotkocik, a magasraktárak, a palettarendszerek mellett egyre nő a szerzsámellátás, a szerzsámecsera automatizálásának és a mérés technika rendszerbe integrálásának jelentősége.

Elosztottság és összehangoltság

A rugalmas gyártórendszer szakaszos technológiai komplexum, amelynek feladata félkész vagy késztermék előállítás. Az FMS megmunkáló, ellenőrző, kiszolgáló és segédberendezések összehangolt csoportja, amelyben a gépek egyedi működtetését, valamint működésük koordinációját elosztott intelligenciájú számítógépes hálózat látja el, amely adatforgalmi, -feldolgozási és szolgáltatási feladatokat is végez.

Például egy, a gépkocsi alvázat ív-
hengerzéssel elkészítő, flexibilis, védő-



Camozzi présgépkiszolgáló alakfelismerővel

gázszívóhegesztő FMS munkahely részre a teljes gyártósornak, amelyen különböző típusú minibuszok lemezből készült alvázeit hegesztik.

A munkadarabok az egyes munkahelyekre soros rendszerben, teljesen automatizált felsőpályás conveyor útján kerülnek, 1,5 perc ütemezésben. Ahogy a munkadarab megérkezik a munkahelyre, a ponthegesztett alváz beül a fordítókeretbe, ahová pneumatikusan rögzítik, majd a munkafolyamat közben szakaszosan a rögzítőkeret 180 fokot fordul. A négy darab robot kb. 60 varratot hegeszt meg, amely szám változik az alváz típusától függően.

A munkadaraboknak max. 3 mm tűrésűeknek kell lenniük. Mindegyik robot lézérérzékelővel van felszerelve, a sugarat speciális kamera veszi, és processzor analizálja a jelet. A hegesztés kezdetén és alatt a robot a programozott varratúttól való kis eltérést képes detektálni, és azonnal korrigálja a hegesztőpisztoly pályáját.

Bizonyos számú hegesztési ciklus után a robot a munkadarabcsere ideje alatt a hegesztőpisztolyt a munkahelyhez szerelt tisztítóegységhez viszi, ahol a pisztoly mechanikai és pneumatikus tisztítást, illetve frösköléscsökkentő védőréteget (permetet) kap.

Csellák és cellák...

Az FMS-ben a technológiai műveleteket gyártócellák végzik, amelyek önmagukban is komplex géprendszerek. Egy adott rendszeren belül az egyes cellák automatizáltsági foka különböző lehet, de az együttműködés feltétele, hogy a csatlakozási felületeiknek egységességeknek kell lenniük.

Az FMS mind technológiai, mind irányítási szempontból rugalmas. A gyártott darab paramétereit, típusát egyszerűen lehet változtatni, illetve egyes cellák kiesése esetén a termelés — a minőségi jellemzők változása nélkül — átprogramozható. A komplex rendszer nagyfokú rugalmasságát a technológiai egységek célirányos kialakításán felül az elosztott adatkezelés és irányítórendszer „intelligenciája” teszi lehetővé.

Az FMS-t technológiai értelmezésén kívül irányítási rendszereket tekintve: a gyártórendszer anyag- és energiaáramlása és átalakulási folyamatai mellett megkülönböztethető egy adat- és információáramlási és -feldolgozási folyamat is, amelyet az irányítórendszer kezel. De itt az irányított folyamat (a szakaszos technológia) lényegesen eltér a folytonos technológiáktól, hiszen egy-

részt az anyag- és energiaátalakulási folyamat időben megszakított, periodikus a termékek diszkrét jellege miatt, másrészt a folyamat térben is elosztott, elkülönített, mivel a megmunkáló cellák lokálisan különböző helyeken találhatók. Az egyes cellák között az anyagmozgató és tárolóegységek (robotok), szállítószalagok, robottargoncák, ideiglenes raktárak stb.) teremtenek materiális kapcsolatokat.

A több cellából álló FMS irányítása sokoldalú, magas fokon szervezett kooperatív tevékenységet igényel. A cellák működését központi számítógéppel koordinálja a helyi gépeken keresztül, és ütemezi a teljes rendszert. Erre a gépre csatlakoznak azok a párbeszédés perifériák, amelyek révén az ember bekapcsolódhat az FMS irányításába. Ez a gép terem kapcsolatot az irányítási hierarchia magasabb szintjén lévő adatbázis-kezelő és információs rendszer számítógépével.

Szintek és szintek...

A gyártórendszer irányítása funkcionálisan elosztott rendszert alkot. Az irányítási funkciók szerteágazó volta miatt megoldások egyetlen szinten és pusztán gépi úton nem lehetséges. Ezért az irányítást egymásra hierarchikusan épülő szintekre kell bontani.

Ebben a rendszerben ideális feltételek esetén minden információ a szükséges szintig jut csak el, így minden döntés a kívánt szinten jön létre. A teljes folyamat elvből a harmadik szintig (az FMS-ig) automatizálható, ezenfelül az emberi szervező- és áttekintőkészség nem nélkülözhető.

Az utóbbi évtizedben jelent meg a még átfogóbb és még tökéletesebb gyártórendszer, az integrált anyag- és adatfeldolgozó rendszer (CIM: Computer Integrated Manufacturing). E rendszerek számítógéppel integrálják a gyártás mindazon funkcióit, amelyekkel korábban külön-külön alrendszerek kezelték. Ezen funkciók közül a legfontosabbak:

- a) gyártmánytervezés (CAD: Computer Aided Design)
- b) gyártástervezés (CAPE: Computer Aided Production Engineering)
- c) termelésirányítás (CAPP: Computer Aided Process Planning)
- d) gyártás (CAM: Computer Aided Manufacturing)
- e) minőségszabályozás (CAQ: Computer Aided Qualification)
- f) anyagszállítás és tárolás (CAST: Computer Aided Storage and Transport)

E rendszerek a beérkező ajánlatkérés feldolgozásától kezdve a kiszállított termék műbizonylatának, szállítólevélnek és számlájának elkészítéséig minden informatikai tevékenységet minimális emberi beavatkozással, illetve felügyelettel végeznek, sőt optimalizálják a termelési programot, a készleteket, és mindezt közbenső bizonylatok, papírmunka nélkül, kizárólag számítógépes adatfeldolgozás útján.

A rendszerintegráció nem azonos a meglévő alrendszerek egyszerű összekapcsolásával, hanem minőségileg más rendszer létrehozását jelenti. (Az FMS a CIM-től nem csak az integráltság mértékében és az előmunka-szükségletben különbözik.) Az integrációs kísérleteknek hatásaként valósult meg az iparban az alkalmazott számítástechnikát forgalmazó helyi hálózatok (LAN) és a magasabb szintű hálózatszerveződések. Ez utóbbit szolgáló hálózati (forgalom)szabványok — Ethernet, MAP — terjedése mindinkább integrálódó szakterületeknek, dimenziális jellegű ugrásoknak ad valósíthatóságot a fejlődés korunkbeli szakaszában.

Mórocz István



TRIGON

Hálózatok
Hardware független
Tervezése
Építése!

PC KLINIKA!
Hibás gépét
azonnal
megjavítjuk!
Házhoz megyünk!

Számítógépes távoktatás!
(DOS, WINDOWS, WORD)
Az oktatásba bekapcsolódni
kívánó magánzemélyek
25 - 40 %
kedvezményvel juthatnak
számítógéphez!

TRIGON HARDWARE
KFT.
T: 185-82-93
F: 163-69-26

„Behálózott” automatizőrök Veszprémben

Szalagon az üzlet...

A nagy cégek is ráébredtek arra, hogy milyen fontos az együttműködés a hozzájuk képest kis partnerekkel is az automatizáció tervezése során. Jó példa erre a Philips ausztriai videógyára, mely az új konstrukciójú videomagnó automatizált szerelősorának megrendelése után folyamatos kapcsolatban állt beszállítóival, így a magyar ORIMAT-tal is, s több módosítást is végrehajtott az alkatrészekben az ORIMAT szakembereinek javaslata alapján.

Mindennek eredménye egy olyan magnómechanika, amely tudásában azonos az eredeti konstrukcióval, szerelési költségei azonban jelentősen lecsökkentek.

A rendszerváltás egyik legerősebb traumája, a piacvesztés zömmel olyan iparvállalatokat sújtott, amelyek nem tudtak alkalmazkodni a kegyetlen kereslet-kínálati törvényekhez, és nem voltak képesek megfelelni a fejlett ipari világ szigorú minőségi követelményeinek. A sok lerobbant, magatehetetlen nagyvállalati monstrum szomorú korszakjában üdítő színfoltként hatnak azok a cégek, amelyek nem sodort pusztulásba az igénytelenséggel párosult megalománia. Ezek közül mutatunk be egy olyan vállalkozást, amely nemhogy túlélt a megrázkódtatásokat, de számottevően fejlődött is az elmúlt időszakban.

Olcsónál is olcsóbban

A piaci verseny arra kényszeríti a gyártókat, hogy termékeik szolgáltatásait egyre bővítsék, minőségét javítsák, ugyanakkor árát, és fejlesztési, valamint gyártási idejét csökkentsék. Ezek a követelmények csak a termelési folyamatok automatizálásával elégíthetők ki — még az olyan alacsony munkabérről országokban is, mint hazánk.

Az elsődleges és legnyilvánvalóbb problémákör az alkatrészgyártás korszerűsítése, automatizálása, de gyorsan belátható, hogy el kell jutni a gyártmány szerelésének fejlesztéséhez is, hiszen ez ma az a terület, amely leginkább élőmunka-igényes.

A gép nagy előnye ott jelentkezik, hogy az emberrel ellentétben nem hibázik, így stabil és egyenletes minőség-

get produkál. Ez pedig a mindinkább szigorodó minőségbiztosítási szabványok kötelezővé válásának körülményei között olyan tényező, amelyet mindenki kénytelen figyelembe venni. Az ISO 9000 fokozatos elterjedése jól mutatja ezt a tendenciát.

Szerelés — ügyesen és okosan

Az ORIMAT Rt. szívós küzdelem után jutott el mai, sokak által irigyelt pozíciójába. Kezdetből fogva a szerelő-rendszerek és -sorok fejlesztésére koncentrált, szisztematikusan törekedve arra, hogy minél több kézi munkahelyet lehessen kiváltani automatikus szerelőberendezéssel. A műveletek bonyolultsága miatt az automatizálás kisebb-nagyobb részben csak számítástechnikai eszközökkel oldható meg igényesen.

Néhány alapfogalmat kell tisztáznunk. A szerelés az összetett berendezések gyártásának az a fázisa, amelyben az előre gyártott alkatrészekből helyezés, illesztés, rögzítés és egyéb műveletek segítségével összerakják magát a berendezést. A szerelési műveleteket követi (gyakran kiegészíti) egy vagy több mérési, ellenőrzési művelet.

A szerelés két hagyományos megoldási módja:

— Egyetlen jól képzett, ügyes kezű munkás szereli össze a teljes berendezést, amelynek alkatrészeit a keze ügyébe hordják. (Ilyen munkásból egyszerre több is dolgozhat, egymással párhuzamosan.)

— A szerelést egyszerű, könnyen elvégezhető mozzanatokra bontják, amelyeket egy vonal mentén elhelyezkedő, alacsony képzettségű, túróképes munkások egyenként, egymás után elvégeznek, mintegy kézről kézre adva az egyre teljesebbé váló berendezést.

Mindkét irányzatnál megvalósítható az automatizálás: az első esetben egy vagy néhány szuperintelligens robottal, a második esetben automatizált szerelőállomásokkal és az ezeket összekötő anyagmozgató (munkadarab-továbbító) rendszerrel. Természetesen mindkét esetben szükséges az alkatrészek útmezét beszállítása.

Az ORIMAT Rt. saját szerelésautomatizálási rendszerének kialakításához a „moduláris felépítés és rugalmas működetés” koncepciót fogadta el. Az alapegységek megvalósításához a szerelési folyamat hagyományos „állásai”, a kézi munkahelyek mellett a korábbi fejlesztések eredményeképp a cég rendelkezésre álltak az automatizációhoz szükséges anyagmozgató berendezések és a szerelőberendezések különböző modulegységei. A koncepció szerint azonban az automatizált szerelésnek nemcsak a szükséges termelékenységet és a folyamatosan jó minőségű gyártmányt kell produkálnia, hanem ki kell elégítenie a rugalmasság követelményét is: nem elég egy adott termékre mindez, mert egész termékcsaládok szerelésének lehetőségét kell egy-egy rendszernek magában foglalnia.

Számítógépes tervezés — és a háttér

Mint minden műszaki létesítménynek, a szerelőrendszernek is a tervezéssel kezdődik a megvalósítása. A megrendelő igényei komplexek, és a rövid vállalási határidők elérése is a tervezés „automatizálása” felé vitte el a stratégiát.

A számítógép alkalmazását lehetővé teszi a jól kialakított modulrendszer megtestesztelő könyvtár, benne az alkatrészrendezők és -adagolók különböző típusú és méretű változatai, a manipulációs elemek teljes választéka (lineáris egységek, forgatók, megfogók), valamint azok tipikus összeépítései. A

könyvtár tartalmazza a szerelési alapegységek, a (kézi munkahely kiváltására szolgáló) szerelőkabinok modulválasztékát különböző méretű berendezésekhez, s a szükséges szállító-, anyagmozgató berendezéseket is. (A felhasznált elemek jelentős része ugyancsak az ORIMAT saját fejlesztése.)

A tervezés hatékonysága érdekében a modulkönyvtár egy AutoCad bázisú tervezőrendszer része, amelyhez a számítógépes hálózat révén minden tervező egyidejűleg hozzáférhet. (A modulkönyvtár felépítését az ORIMAT Rt. a Veszprémi Egyetem Műszaki Informatika és Automatizálás Tanszéke munkatársaival együtt végezte.) A hálózat lelke egy SUN-kompatibilis Solbourne S4000 munkaalomás Unix operációs rendszerrel, mely így egyrészt a cégen belül kiépített Ethernet-hálózat szervere, másrészt egyidejűleg grafikus munkahelyként is szolgál. A hálózatra 10 PC van rákötve (386SX, illetve 386DX), amelyek önállóan DOS alatt vagy a Solbourne unixos termináljaként is funkcionálhatnak.

A tervezés (alább részletezett) legfontosabb lépései a következők: a feladat megfogalmazása; gyártmányelemzés; a szerelési technológia megtervezése; rendszertervezés; a rendszerállomások és az anyagmozgató rendszer tervezése; szimulációs vizsgálatok (a tervezés támogatására).

Feladatmegfogalmazás

Első lépésként meg kell ismerni a partner igényeit, ami nem is mindig olyan egyszerű, mint első hallásra gondolnánk, mert ritkán fordul elő, hogy már kész, konkrét elképzelésekkel fordulnak az automatizációval foglalkozó cégekhez. A feladat megfogalmazásához szükséges előzetes információk többnyire a következők:

- összeállítási rajz vagy/és maga a végermék egy mintája;
- alkatrészsrajzok vagy/és alkatrészminták;
- a megkívánt éves darabszám, illetve a berendezés ciklusideje;
- alkatrészek selejtszázaléka (ha definiálható);
- az automatizáció kívánatos szintje (ármeghatározó tényező):
- * teljesen automata berendezés automata átváltással típusváltáskor,
- * teljesen automata berendezés kézi átváltással,
- * félautomata berendezés kézi pozíciókkal,
- * kézi munkahelyek pótlólagos automatizációja,

— a rendelkezésre álló férőhely és hasonló feltételek, egyéb egyedi igények.

A következő feladat a szerelendő konstrukció és az alkatrészek analízise. Meg kell vizsgálni, hogy a szerelés szempontjainak mennyire felelnek meg az összetevők. Ez az a pont, ahol a megrendelő nagyon sokat takaríthat meg, de rá is fizethet, hiszen a gyártmánytervezők nem szokták figyelembe venni a szerelés módját, lehetőségeit.

Szerelési technológia

A konkrét tervezés előtt a szerelési technológia megtervezése szorosan összefügg a gyártmányelemzéssel. Az a cél, hogy minél egyszerűbb mozgásokra lehessen bontani a szerelés folyamatát. A tervezéshez használt AutoCad alapú modulkönyvtárban szereplő elemek felhasználhatósága ugyanis annál általánosabb, minél tipikusabbak a mozgáselemek. Az alkatrész méretétől és a mozgatás jellegétől függően lehet kiválasztani a szükséges manipulációs egység összeépítését, vagy új manipulációs egységet létrehozni az alapelemek kombinálásával.

Rendszer- és részlettervezés

A technológia ismeretében már megkezdhető maga a tervezőmunka. Meg kell határozni a berendezés telepítését, az egyes automatapozíciók (rész)/feladatát. Az AutoCad alapú tervezőrendszer mindez igen hatékonyan támogatja, így építőközként gyorsan összeállítható egy-egy konkrét berendezés. A felhasználók elemek megtalálhatók 2D-s és 3D-s változatban is, miáltal az ajánlatadáshoz szükséges vázlatoktól el

lehet jutni az automata valóságghú számítógépi megjelenítéséig.

A tervező számára azonban fontos lenne tudni azt is, hogy vajon hogyan fog működni a még csak számítógéppén létező szerelőgép. Fogja-e tudni a szükséges ütemidőt? Beválik-e a tervezett technológiá? Melyik a legkritikusabb pozíció? Okoz-e torlódást, zavart a rendszerben valamelyik egység? Előállhatnak-e a rendszerben ütközési helyzetek?

Szimuláció/animáció

A fenti kérdések megválaszolásában segít az AutoKind (AutoCad Kinematics Designs) nevű szimulációs programcsomag — lásd az 1. keretes részt.

A szimuláció révén kapott adatok nagy segítséget jelentenek a tervező számára, s iránymutatók az esetleges módosításoknál. Az animáció jól felhasználható piacpolitikai eszköz is, hiszen meggyőző erővel hat a leendő vevőre, ha ilyen látványosan jelenik meg számára a képernyőn az ajánlott automatikus berendezés.

A szerelőrendszer gyártása és irányítása

A részlettervek elkészítése után következik a rendszer megvalósítása, a gyártás. Itt a CAD bázisú alkatrészsrajzok további lehetőségeket kínálnak, hiszen megfelelő fordítóprogramok segítségével kész CNC programot kapunk a megmunkálógépek számára, s ezzel már a CIM (Computer Integrated Manufacturing) területre értünk. (Az ORIMAT jelenleg egy három tengely vezérlésű MAHO szerszámmarógépen készíti kísérleti jelleggel kis és közepes

AutoKind

Az AutoKind segítségével az AutoCad 10-es vagy magasabb verziója által létrehozott rajzok megmozdíthatók, kinematikailag modellezhetők. A kinematikai modell létrehozásához a mozgató berendezést egységnyi szabadságfokkal bíró modulokká kell bontani — például egy helyező („pick and place”) modul egy vízszintes meg egy függőleges löketegeységből és egy megfogóból áll, ezek ugyanakkor külön-külön egy szabadságfokú egységei a kinematikai láncnak.

Az AutoKind számára ki kell jelölni ezeket az egységeket, és meg kell határozni a mozgás határait. Az adott határokon belül bárhol felvehetünk két-két véghelyzetet a kinematikai lánc különböző tagjai számára, s hozzájuk rendelhetjük a mozgás paramétereit. Az AutoKind ezek után automatikusan elkészíti a szükséges AutoCad slide-okat, majd azokból egy filmet, amely azután akár önmagában is futtatható. Szükség esetén a kijelölt egységek újradefiniálhatók, összevonhatók vagy szétbonthatók. A mozgás jellemzői könnyedén megváltoztathatók, így különféle megoldások tanulmányozhatók rövid időn belül, míg az optimális eredményt el nem érjük.

Megoldások irányításra

Az ipari szerelőautomaták irányítására többféle megoldást alkalmaznak:

a) A legegyszerűbb berendezésekre a pusztán pneumatikus vezérlés is megfelelő. Az egyszerű mozgási ciklus végrehajtását pneumatikus végálláskapcsolók vezérik.

b) A következő szint a relés vezérlés, amely szintén csak egyszerű soros (lefutó/követő) vezérlésre alkalmas, de itt már a vezérlési folyamatban elektronikus elemeket is alkalmazhatunk (például induktív vagy optikai szenzorok, jelzőlámpák stb.).

c) Magasabb szintű irányítást tesz lehetővé a PLC (Programmable Logic Controller) alkalmazása. Ez már szabadon programozható, s a program tartalmazhat feltételeket, ugrásokat, elágazásokat. További előnye a PLC-nek, hogy „emlékszik” előző állapotára, s a vezérlési folyamat ennek figyelembevételével irányítható a kívánt feladatnak megfelelően. Így egészen bonyolult folyamatirányítási feladatok is megoldhatók a különböző típusú PLC-k segítségével.

sorozatnagyságú alkatrészeket a munkadarab-kezelők elemeihez.)

A legyártott alkatrészekből már összeállítható a valóságban is az eddig csak monitoron létező automata, amely az irányítórendszer révén válik teljessé (lásd a 2. keretes részt).

Az egyedi szerelőállomások irányítása

Bármelyik megoldást is választjuk, alapfeladat a szerelőállomások (kabinok) irányítása. Az esetek többségében nyitlánduk irányításról (azaz vezérlésről) van szó. Az erre szolgáló PLC-k számos változata ismert. Az egyszerűbb „kompakt” PLC-k adott számú input és output kezelésére alkalmasak. A moduláris PLC-k már a feladatnak megfelelően állíthatók össze különböző számú I/O jelet kezelő blokkokból vagy analóg kártyákból. Bizonyos típusok moduljai akár ipari PC-t is tartalmazhatnak. Jelenleg az ilyen moduláris PLC-kből felépített vezérlések a legelterjedtebbek az ipari szerelőautomatáknál. Természetesen a kiépítés bővítésének vannak hardver vonatkozású és programozhatósági korlátai. Bonyolult gépeknél több önálló vezérlés használatos, amelyek egymástól függetlenül irányítják a rendszer egységeinek működését.

Ilyen megoldást alkalmazott az ORIMAT például a MARTONAIR számára készült hengervég-szerelősor esetében. A sor rendkívül rugalmasan képes a termékcsalád különböző típusú és méretsorú tagjainak szerelésére. Ezt az teszi lehetővé, hogy a program többféle változatot tartalmaz minden egyes PLC-ben, s ezek közül a kezelőpulttól lehet kiválasztani a típusnak megfelelőt. Egy PLC több automatapozíciót is vezérel párhuzamosan, ám egymással semmilyen kapcsolatban

sem állnak az egyedi vezérlők (eseményvezérlés).

Szerelősorok irányítása

Nagyobb rendszereknél az irányítási folyamatok összetettsége miatt már rendszerint nem elegendő az önálló vezérlések alkalmazása. Ilyen esetekben már hálózatba kötve alkalmazzák a PLC-ket. Ezeket a hálózatokat felépítésük alapján három alapelethez sorolhatjuk: busz, gyűrű és csillag struktúrájú hálózat. Az ipari automatizálás területén legelterjedtebb a buszos hálózat. A buszon keresztül a PLC-k kommunikálni tudnak egymással. Bonyolultabb esetekben kijelölhetünk a PLC-k közül egy mestert is, amelyik irányítja, engedélyezi a kommunikációt, a busz használatát.

Az iparban általában LAN jellegű hálózatokat találunk, ezek azonban már jellemzően többszintű rendszerek. Az első szint a közvetlen vezérlők szintje, ide tartoznak például a PLC-k, NC-k, robotvezérlők stb. A második szint a felügyeleti szint, ahol már valamilyen megjelenítővel rendelkező személy találkozik, amely információkat ad a rendszer állapotáról. Ezek rendszerint különböző ipari PC-k, amelyek segítségével folyamatosan dokumentálhatjuk a rendszer állapotát, illetve be is avatkozhatunk a rendszer működésébe. A kiépítésétől függően a hierarchia további szinteket is tartalmazhat, ezek piramiszerűen épülnek egymásra. A piramis csúcsa lehet a mainframe, amely a teljes folyamat tervezési és erőforrás-szétosztási feladatait látja el.

Az ORIMAT ilyen többszintű irányítási rendszert épített ki a CAMOZZI cég pneumatikus elemei szerelésére ké-

szült automata szerelősorai esetében. A felügyelőrendszer IBM PC-je egy masteren keresztül kommunikál a rendszer egyedi vezérlőivel. Gyűjtés és megjelenítés a hibajelzeneteket, statisztikai adatokat, levezényli a típusváltás miatti automatikus átállást, valamint az eseménynaplóról és az üzemi naplóról hardcopyt készít. Érdekesége a rendszernek, hogy az egyik slave-PLC alá van rendelve egy önálló robotvezérlés is, amely a szerelőautomatát kiszolgáló palettázót vezéri, s mind I/O vonalon, mind soros vonalon adatot cserélnek.


Moduláris programozás

Mint látható, a rendszer szinte minden építőeleme modularizált, s ez az, ami rugalmassá, gazdaságossá és versenyképessé teszi az ORIMAT automatizált rendszerét. Az ily módon megvalósított szerelőrendszerek magukban hordják a későbbi bővítés vagy átalakítás lehetőségét, és ez költségkímélő megoldás lehet az egyre gyorsuló termékváltások korában.

Az ilyen bonyolultságú rendszereknek már a programozása is olyan sok munkát és időt igényel, hogy célzerűen magát a programozást is modularizálni kell. Minden egyes manipulátoregységhez hozzá van rendelve egy programblokk, amelyet az adott egység alkalmazása esetén csak be kell illeszteni a vezérlőprogramba. Az adagolók szintén önálló vezérléssel bírnak mind hardver-, mind szoftver-szinten. Másik önálló modul a kezelőpultprogram, amely a manuális beavatkozási felületet biztosítja. Hálózatok kiépítésének esetén alkalmazhatók azok a programmodulok, amelyek a kommunikációt teszik lehetővé a különböző vezérlők és a felügyelőrendszer között.

**Hajnal Miklós Pál —
Maár Márton András**

ENTER



Érdemes jól megfontolni!

Nyílt rendszerek itt és ott

1993-ban Magyarországon számos ipari ágazatról elmondható, hogy válságos helyzetben van. A recesszió azonban világméretű: szinte minden országban károsan hatott a gépipari szektorra is, de a fejlettebbek példájából okulva kezdenek körvonalazódni a 90-es évek végére igényelt technológiák és gyártási rendszerek. Valamennyi ágazat esetén egyaránt alapvető a információtechnika és -technológia, továbbá már nemcsak a termelővállalatokra, gyárra igazak a megállapítások, hanem csaknem az összes információfeldolgozó vagy szolgáltató szektorbeli vállalkozásra, intézményre — legyen az minisztérium, kórház, postahivatal, avagy sütőüzem vagy kisvállalkozás.

A kompetens ipari szakemberek véleménye egybehangzóan az, hogy az elkövetkezendő évtizedekben a különböző országok gazdasági erejét továbbra is a termelésben és gyártásban elfoglalt pozíciójuk fogja dominánsként meghatározni. A legkorszerűbb gyártási kultúra, gyártástechnológia éppen egy nagyon jelentős fejlődési szakaszon megy keresztül. Integrálódik a gyártás az anyag- és adatfeldolgozásban, integrálódik a termelés és a fogyasztás, a nemzetközi verseny kiéleződésével egyidejűleg megindul egy világméretű együttműködés, és a gyártás közeledik a szolgáltatóiparhoz.

Ezen paradigmák mellett érdemes végiggondolni a — mára elavult technológiával üzemeltetett — gyáraink előtt álló, sürgető fejlesztés lehetőségeit.

Dönteni — de miről?

A nyugati high-tech exportkorlátozásának, embargójának megszűnésével a számítógépek és informatikai berendezések olyan széles skálája került a belső piacra, hogy a felületes szemlélődő tökéletes kínálatot észlel. De még a szakmailag képzett döntéshozók is elbizonytalanodnak a sok-sok szép és impozáns kivitelű berendezés láttán. A fejlesztésekhez, a beruházásokhoz tehát több elképzelés közül lehet és kell választani, de ezekhez az igen fontos döntésekhez a közvetlen költségen kívüli vajon milyen más szempontok kerülnek elemzésre?

A fejlett ipari országokban már néhány évvel korábban rendelkezésre álltak zömében azok az informatikai berendezések, amelyek ma teltik a hazai kínálatot.

Ezen országok tapasztalatai mennyiben hasznosíthatók a magyar fejlesztési elképzelések realizálásában? Az MTA SZTAKI gyártórendszerek irányítása osztályán igyekeztünk ezen kérdésekre választ keresni, hogy érveinkkel elősegítsük a magyar iparvállalatok döntéshozóinak hosszú távon is elnyővs elhatározásait.

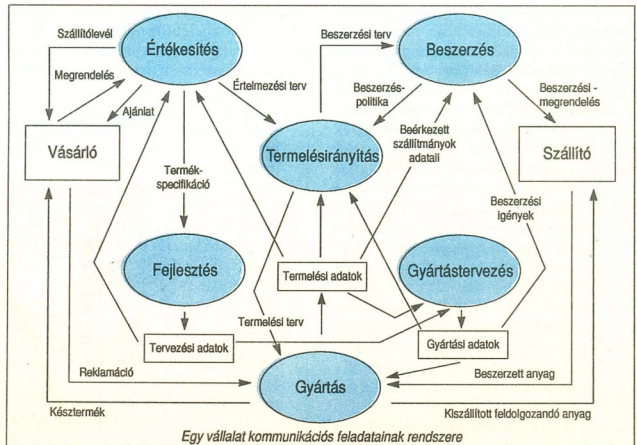
„Nyissunk!”

A problémakör igen tág; ezért érthető, hogy az amerikai nagyvállalatok, de európai cégek is, sőt még a brit kormányzat is komoly ráfordítással igyekeznek a jó megoldást megtalálni. A felhasználói és gyártói követelmények ugyan divergens képet mutatnak, de az információtechnológia terén körvonalazódnak egyes kiemelt igények, amelyek gyűjtőfogalomként — az ún. nyílt rendszer(ek) kategóriájában — kerültek be a szakirodalomba.

Ugyanakkor a mai napig is tartó fogalmi tisztázást igényel ez a szóösszetétel, mert szinte minden gyár, egyén vagy hivatal mást és mást ért ezen — üzleti vagy technikai, gyártói vagy alkalmazói szempontból közelítve.

Elméleti szempontból (röviden megfogalmazva) azt az informatikai rendszert nevezhetjük nyíltnak, amelyben korlátlanul, akadály nélkül juthatunk tetszőleges, a munkavégzéshez szükséges információ birtokába.

Műszaki szempontból akkor nevezhetünk nyílt rendszernek valamit, ha moduláris, gyártófüggetlen, nemzetközi szabványoknak megfelelő, együttműködésre képes építőelemekből van felépítve.



Egy vállalat kommunikációs feladatainak rendszere

A nyílt rendszerek összetett komplexumot alkotnak!

Sajnos a „nyílt rendszer” megjelölést sok esetben csupán egy-egy berendezés minősítésére alkalmazzák. Leggyakrabban például: egy Unix operációs rendszert futtató számítógépet könnyedén titulálnak nyílt rendszernek(!). Noha ez inkább kereskedői fogásnak tekintendő, meg kell mondani, hogy részben jogos is, mert operációs rendszerek tekintetében a Unix nyíltnek mondható. Két kiemelkedően fontos szempontot jegyünk meg:

— A Unix nyílt ugyan, de messze nem tökéletes többek között a csereszabotosság, a portabilitás, a szabványosság terén. Gondoljunk csak a legfőbb Unix-variánsokra! Nem véletlen, hogy olyan nagy energiával folyik a szabványos alkalmazói interfészt definiáló POSIX fejlesztése.

— Az alkalmazott operációs rendszer az informatikai berendezéseknek csupán egyik ismérve, jellemzője. Legalább ilyen fontos az adat- és tudásbázisok területe, a felhasználói interfész vagy a grafika, a kommunikáció vagy az együttműködő-képesség (és egyes szakértők szerint a menedzsment: mint az operátorportabilitás funkciókőre).

Nyíltság a kommunikációban

A nyílt rendszerek kialakulása a kommunikációs nyilvánosság igényének megjelölésére vezethető vissza. Több mint tizenöt éve a kommunikációs rendszerek szabványosítási szakemberei összekülönböztek az egymástól olyannyira eltérő számítógépes hálózatok egységesítési munkájában, és elhatározták, hogy egy tisztán elvi séma megalkotásával lefedetik a jövő generáció kommunikációs referenciamodeljét. Ebből a munkából nőtte ki magát az OSI (Open Systems Inconnection) a maga 7. egzakult definiált rétegével. Noha csak évekkel az elvi modell megalkotását követően sikerült — és mindössze néhány cégnek — egy-egy OSI-részterméket kifejlesztenie, ez a munka mérföldkövet jelentett számos más, fontos műszaki kérdéskör fejlődésében is.

Jelentős azért, mert egy több évtizedre szóló referenciamodelt alkotott, és pontosan definiálták (szabványba kerültek) a modell részeit leíró formalizmusokat is. A jól ismert 7. OSI-réteg szolgáltatásait és protokolloit az ASN.1 jelű formális nyelvben rögzítették. Ma már természetes, hogy valamennyi számítógépes hálózatot az OSI-hoz viszonyítva tárgyaljuk.

Az OSI azonban, mint ahogyan azt a neve is mutatja, csak a kommunikáció funkciókőre terjedt ki. A számítástechnikai eszközök más csoportjaira még nem mutatkozott elég erős olyan piaci igény, amely több évvel korábban érdemi elmozdulást kényszerített volna ki a nyílt rendszerek felé.

Az első OSI-alkalmazások

Az OSI elvi modell megjelenésekor számos gyártó által kínált, egyedi termék volt csak kapható. Évek kellettek ahhoz, hogy megjelenhessenek az első OSI-alapú szoftvertermékek. Ezen folyamat hajtóerejének bizonyult a General Motors, majd több tucat más — zömmel amerikai — nagy berendezés-felhasználó, és a szabványkidolgozás, majd implementálás anyagi támogatásával segítette az OSI-alapú interfészek mielőbbi kifejlesztését.

Amíg a General Motors erőfeszítései nyomán a műhelyekben telepített gyártóberendezések, robotok, gépvezérlések, műhelyterminálok stb. egységes informatikai adathálózata alakult ki, addig a szintén jelentős mamutcég, a Boeing az irodákban alkalmazott számítástechnikai berendezések összeköttetésé-

nek szabványosítását siettetette. A műhelyekben alkalmazható szabvány neve MAP (Manufacturing Automation Protocol: gyártásautomatizálási informatikai protokoll), és az irodautomatizálás szabványát TOP (Technical and Office Protocol) néven ismerhette meg a világ.

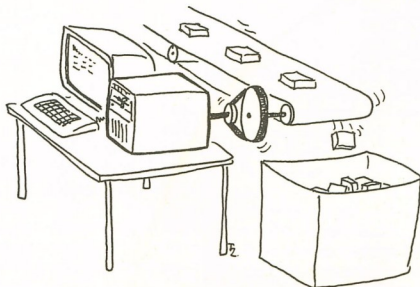
Mivel mindkét szabványrendszer a 7 rétegű OSI modell alapján, csakis szabványos modulokból áll, ezért a két informatikai hálózat egymással konform, azaz egyetlen MAP/TOP informatikai hálózat képes egy nagyvállalat vagy gyár valamennyi területét lefedni, illetve kiszolgálni. Az alkalmazási környezettel függő fizikai összeköttetést vagy azok tetszőleges kombinációját alkalmazhatja a felhasználó; Ethernet-alapú coax, vívőfrekvenciás vagy szélessávú coax, csillag topológiájú és dupla gyűrűs (FDDI) üvegszál.

Az 1. ábrán egy termelővállalat általánosított modellje látható, amelyben a funkcionális egységek közötti legfontosabb információáramlásokat tüntetjük fel. Az összetett, minden gyáregységben felmerülő kommunikációs igényt egységes rendszerben más, nem-OSI típusú adathálózat nem képes lefedni. A javasolt rendszer nyitottságára az is jellemző, hogy speciális alkalmazások illesztését is lehetővé teszi, például nem szabványos folyamat- vagy szenzorhálózatbusz egy illesztőmodulon keresztül kapcsolódhat be a rendszerkommunikációba.

A 7. rétegben: MMS

Az OSI kommunikációs modell 7. — azaz alkalmazói — rétegében vannak meghatározva azok a szabványos szolgáltatások, amelyeket a számítógépek felhasználói programjai közvetlenül érhetnek el.

Computer Aided Manufacturing

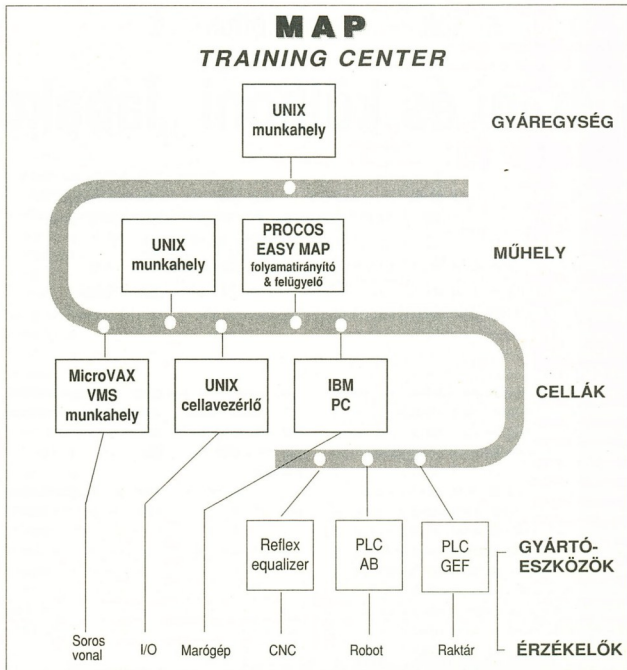


A MAP/TOP rendszerek legfontosabb összetevőjének a 7. réteghez tartozó MMS (Manufacturing Message Specification: szabványos gyártási üzenetformátumok) modul tekinthető. Az MMS „programozási nyelven”, azaz MMS-üzenetekkel és -szolgáltatásokkal leírt gyártási technológiák ezért tetszőlegesen más (MAP/TOP) környezetre is áttehetők, portálbilisak. A rendszer nyitottsága révén tetszőlegesen bővíthető, részei csereszabatosak.

Az elmúlt 1-2 év tanulságai alapján az MMS térhódítása és alkalmazhatósága túlmutat az OSI többi rétegéhez kapcsolódó lehetőségeken. Az MMS filozófiáját átvették azoknál az alkalmazásoknál is, amelyeknél a kommunikáció 1-6 OSI-rétegeiben még hosszú távon egyedi, speciális megvalósítást fognak alkalmazni. A közüzemek váltalaton belüli, vállalatok közötti, valamint fogyasztók és termelők közötti adathálózatának jövőjét is az MMS alapjain kívánják a fejlett országokban megvalósítani.

Út a korszerű gyárak informatikájához

Az élenjáró iparú országok már tapasztalhatták, hogy az informatikailag automatizált „szigetek” utólagos integrálása vagy meg nem oldható, vagy nagyon nagy erőfeszítéseket és ráfordítást igényel. Ezért — érthetően — szívesen tudnának (tudnának) azokon a még csak 1-2 éves berendezéseiken, amelyek nem felelnek meg a nyílt rendszerek követelményeinek, de lokális feladatokhoz, egyedi megvalósításuként



még műszakilag korrekt megoldást eredményeznek.

Nem volna szabad már Magyarországon sem olyan eszközökre fordítani az erőforrásokat, amelyek nem fel-

elnek meg a korszerű elvárásoknak, mert a szűk piac nem teszi lehetővé 1-2 éven belül egy újabb technológiai rekonstrukció finanszírozását! Különbösen érvényes ez a kormányzati és államigazgatási szervek esetén, hiszen jelenleg a keresleti piacot ez a szféra dominálja.

Az amerikai nagyfelhasználók, az angol és japán kormány kiemelten foglalkoznak a nyílt rendszerek tudatos terjesztésével, hogy a üzleti életben kisebb legyen a lemaradásuk a világszínvonalat jelentő szinttől. Újbóli kérdésünk: tudunk-e mi itt Magyarországon tanulni mások példájából; meg tudjuk-e spórolni időben és energiában a zsákutcákat; a mindig szűkös pénzügyi kereteink mellett kiállunk-e a valóban egyszerű stratégiák mellett?

Ha a tisztelt olvasó úgy érzi, hogy a fenti problémákkal személyesen is találkozott már, és keresi a megoldást a kihívásra, látogasson el MAP-oktatóközpontunkba (2. ábra): győződjön meg a nyílt rendszerek adta konkrét lehetőségekről — vagy cseréljen tapasztalatot. Fogjunk össze...!

Haidegger Géza

A MAP-ről — tapasztalatból

Az MTA SZTAKI-ban két évvel ezelőtt kezdtek kiépíteni egy MAP mintahálózatot, amely ma már a lendő felhasználók és alkalmazások rendelkezésére áll mint oktatási környezet.

Ez lehetőséget ad arra, hogy a gyárakbeli mérnöki irodákat és gyártóműhelyeket egységesen átfogó adathálózati lehetőséget demonstrálja, az egyetemi képzésbe bevonja, és az ipari szakemberek számára egy tréning lehetőséget kínálja. A nyílt adathálózatok előnyeiről a jelen kiépítésű mintarendszer bemutatja, hogy egy vállalati modell alapján miként kommunikálhat egymással a felsőszintű vezetés, a menedzsment, a marketingosztály, a termelés és ütemező osztály, a gyártóüzem, a szerelőműhely, a MEO, és ugyanezen adathálózat révén hogyan folyik az információ a robotvezérlések, megmunkáló-gép-vezérlések, műhelyterminálok között.

A bemutatókon a rendelőfelvétel követően láthatóvá teszik, hogy emberi beavatkozás nélkül hogyan áramlanak a MAP-hálózatban át az MMS-üzenetekkel a modell(vállalat) osztályai között az utasítások és jelentések, hogyan készülnek el az egyedileg rendelt alkatrészek, és egy robotos szerelőcella hogyan állítja össze a megrendelt terméket. Kitűnő lehetőség ez a nyílt informatikai rendszerek tanulmányozására és kipróbálására. (Bemutatókat előzetes bejelentkezés alapján tartanak.)

PC-alkalmazások — és ami előttük volt

Itthoni és külföldi „lábakon”

Az első számítógép-alkalmazások az ipar területén főként az irányítástechnikai (szabályozás- és vezérléstechnikai) eszközök magasabb szintű kiváltására alakultak ki. Ezt tükrözi az egyik, még ma is életképes és sikeres magyar nagyvállalat — az MMG — fejlesztéspolitikája, illetőleg ennek története.

Az MMG Automatika Művek Rt. a hatvanas-hetvenes évek fordulójára vált a magyarországi automatizálási, ipari műszergyártási ágazat meghatározó vállalatává.

A vállalat akkori fejlesztési törekvéseit, hogy korábbi pneumatikus és analóg villamos műszereit, relés vezérlőrendszereit elektronizálja, nagymértékben segítette a szinte korlátlan piaci igény. Kormányközi szerződéses rögzítettek ugyanis, hogy az egykori Szovjetunióan az — akkor megépült, nagy kapacitású olaj- és gázvezeték-hálózatot keresztül üzemeltetett, jelentősen növekvő és dráguló — energiahordozó-szállításait Magyarország a szállítórendszer irányításához szükséges elektronikus műszerekkel és irányítórendszerekkel fizeti ki.

Az időszerű egybeesett a világ elektronikai alkatrésziparában éppen akkor zajló drámai változásokkal: megjelentek és nagy sorozatban készültek az első analóg és digitális integrált áramkörök. Az alkatrészek importját mindig sokkal kevésbé korlátozták — például CO-COM-előírásokkal —, mint a kész műszereket vagy a számítógépeket. Ezért vált lehetővé az is, hogy az MMG korszerű alkatrészbazíson alakítsa ki műszereit és rendszereit.

„Hetvenkérés”

A 70-es évek elejére a vállalat kifejlesztette integrált áramkörökre épített villamos analóg távadócsaládját (nyomás-, nyomáskülönbség-, hőmérsékletértékeket — analóg jeleket — alakítanak árammá), elektronikus áramlásmérőt, folyadékszintmérőt, valamint a rendszerek központi adatfeldolgozó egységeit.

A központi egységek ún. célhardverek voltak, korlátozottan biztosították

mindazokat a számítási, megjelenítési stb. funkciókat, amelyeket hasonló rendszerekben Nyugaton már számítógépek (például DEC PDP-család) végeztek.

A mikroprocesszorok megjelenése jelentős fejlesztési lehetőséget teremtett a 70-es évek végén. Az MMG részint licencvásárlások segítségével kialakította ipari mikroszámítógép-családjait: —SAM80 és SAM85 néven (8 bites Intel8080 és 8085 processzorokon alapuló) moduláris rendszereit, amelyekből folyamatcsatló terminálok és fel-

dolgozó kis központok is megvalósíthatókká váltak;


—P6008 néven (8 bites CMOS — RCA1806 — processzoron alapuló) ipari folyamatcsatló termináliját, amely az alkalmazott CMOS technológia miatt különösen alkalmas volt extrém hőmérsékleti és „zajos” ipari környezetben történő telepítésre, alacsony tápenergiaigény mellett;

—MP8500 néven (Intel8085 alapú) multiprocesszoros rendszerét, amely összetett központi feladathalmaz ellátására alkalmazható, minigép-hatékony-ságú eszköz.

Mindhárom mikroszámítógép-családdhoz a szükséges alap- (operációs) és alkalmazói szoftverrendszereket a gyár fejlesztőgárdája alakította ki.

A 80-as évek közepéig a változó eszközbazíson szállította az MMG a rendszereit, mind az egykori Szovjetunió szénhidrogéniparára, mind az időközben sokasodó hazai felhasználók (gáz- és

FOLYAMATSZABÁLYOZÁS



olajipari vállalatok, a Fővárosi Vízművek, Fővárosi Gázművek, Paksi Atomerőmű Vállalat, Magyar Államvasutak, az MVMT Áramszolgáltató vállalat, a Magyar Alumíniumipari Tröszt támogatásai (stb.) számára.

Integrálható PC-k

A rendszerekben megkövetelt megbízhatóság és a folyamatos rendelkezésre állás követelményei kizárták, hogy a személyi számítógépek (PC-k) megjelenésükkel azonnal a rendszer integráns részévé váljanak. Egy-egy PC persze „becsempésződött” a feladatmegoldásokba, kezdetben szigorúan offline feladatokra, ahol nem a valós idejű (real-time) rendszer részeként működött, hanem az alaprendszer funkcióinak kibővítését szolgálta: például adat-előkészítési, archiválási, offline programfejlesztési feladatok látott el.

A PC-k hardverének és szoftverszolgáltatásainak fejlődése később lehetővé tette, hogy egyre nagyobb részt vállaljanak a rendszerre időkritikus feladatok megoldásában is. Ehhez jelentősen járult hozzá:

- a merevlemez tárolóegységek megbízhatóságának növekedése és folyamatos, 24 óráos üzemeltetésük lehetősége;

- a PC-s rendszerek szünetmentes áramellátását biztosító olcsó, megbízható, akkumulátoros tápegységek megjelenése;

- a szekenciális programfuttatást biztosító DOS operációs rendszert követően az OS/2 rendszer kifejlesztése, amely mint multiuser, multitasking operációs rendszer lehetővé teszi a valós idejű adatkezelést.

A rendszerbeni felhasználás mellett rendkívül módon kibővültek azok a lehetőségek is, amelyekkel a PC-k váltak a mikroszámítógépes programfejlesztés legfőbb eszközeivé. (Fordítóprogramok C-ből az alkalmazott processzorok assemblereire, processzor-emulációk, debugerek stb.)

A PC-k irányítórendszerbeni alkalmazását a folyamatoldali műszerek korszerűsödése is segítette. A műszerek elektronikáját is processzor vezérli, így kapcsolódásukat a központi feldolgozó egységekhez már számítástechnikai módon — szabványos soros vagy párhuzamos interfészen keresztül — lehet megvalósítani.

Néhány aktuális alkalmazás

Egy szénhidrogén-tároló rendszerrel például az MMG nagy pontosságú, in-

telligens szintmérője a tárolt közeg szint- és hőmérsékletadatát továbbítja kétfázisú, felfűzött, V24, szabvány szerinti adatátviteli úton a PC-hez. A PC tárolja a tartályok geometriai jellemzőit és a tárolt közeg sűrűségadatait. Ezek alapján a tárolt közeg tömege számítható, és a tárolrendszer fajtánkénti készletadatai minden pillanattal rendelkezésre állnak.

A PC monitorján és nyomtatóján tetszőleges és folyamatosan frissülő, akár színes, grafikus — akár táblázatos, numerikus információk jeleníthetők meg.

Egy másik referenciakörzetben, a szegedi vasúti körzet 35 állomásán, 35 kihelyezett P6008 típusú mikroszámítógépet gyűjtő a rendszer jelzései, és modulus hálhálón továbbítja azokat az MP8500 típusú multiprocesszoros központhoz. A rendszer kezeltő a központhoz kapcsolódó 3 forgalomirányító munkahely szolgálja ki, 386-os PC-ekkel, nagyfelbontású, színes, grafikus monitorral és nyomtatókkal.

Több hierarchiaszintű vezetéki telemechanika-rendszert hoztak létre orosz Közép-Ázsiában, amelynek közel tízezer mérés- és jelzésadatát P6008 típusú terminálok továbbítják hálhálón az alközpontok kommunikációs PC-éhez. A PC Novell-hálózaton keresztül

kapcsolódik az adathasznosító operátóri munkahelyeknek, illetve a főközpontnak dolgozó kommunikációs gépre. A főközpont az alközpontokhoz hasonló felépítésű. A rendszerben valamennyi PC már 486-os processzorral működik, az OS/2 operációs rendszer alatt, beleértve az 520 Mb-ot merevlemez tárolójú szerveket is.

A hálózat alkalmazása a központok nagyfokú rugalmasságát, bővíthetőségét teszi lehetővé.

A lépéstartás stratégiája: a Unix-hoz

A PC-k és a PC-s hálózatok használatának jelentős bővülése mellett az élenjáró irányítástechnikai gyártók egyre inkább alkalmazzák az automatizálási feladatok megoldásához a 32-64 bites Motorola processzoron alapuló munkafeladatokat. Unix operációs rendszerrel. A Unix biztosította rendkívül széles programozási lehetőségekkel a felhasználók legkülönbözőbb egyedi igényeit is viszonylag egyszerű eszközökkel ki lehet elégíteni.

A jövő útja ezért az MMG számára a PC-alkalmazások lassú visszahagyása, és a Unix-alapú gépek előlépése helyezésére a komplex irányítórendszeri megoldások kidolgozása során.

Várnai György

Alufóliától a cigaretta papírig

Bár — a dolog természetéből következően — az ipari alkalmazásokra szánt nyomtatók körében univerzális megoldásról nem beszélhetünk, több gyártó is igyekszik a maga módján elébe menni a várható igényeknek. Ilyen a németországi székhelyű MicroPlex is, amely az MP Solid 22E jelű berendezését kínálja a legváltozatosabb ipari alkalmazások számára. Azon túl, hogy az a lézernyomtató (300x300 DPI, Motorola 68020-as processzor, 4 MB RAM) 3x380/220 V-os ipari hálózatról működik, valamint hogy a kellékanyagok között speciális saválló toner is szerepel, a specializációt leginkább a nyomtatási alanyagok széles skálája szolgálja.

A nyomtató mechanikai felépítése olyan, hogy a sokféle anyag típusnak (papír a cigaretta papírtól a kartonig, különféle műanyagok, (fém) fóliák, textilanyagok, bármely ragasztóanyag ellátott etikettek) a használata a mechanikát nem károsítja. A végtelenített tekerésben szállított „papír” továbbítása gumihengerekkel vagy traktorról történik, a nyomtató egy 241x219 milliméteres felületre képes egy lapként kezelni, ugyanakkor az opcionálisan vásárolható hosszanti vágókések segítségével a már megnyomtatott anyagot feleslévelés előtt akár 10 csfokra is szabdalthatjuk.

Van még egy jellemzője annak a nyomtatócsaládnak, amelybe az MP Solid 22E is tartozik, mégpedig az, hogy a MicroPlex a nyomtatóit az IDOL (Information Description and Organization Language) leplező nyelvről szállítja. Ennek köszönhetően az aktuális üzemmódot, emulációtól függetlenül IDOL parancsokkal elérhetők a papírkezelési és formátumjelöltési funkciók, választható 800-féle betűtípus (betűtípusonként 512 írásjel, négy irányban nyomtatható), makrók definiálhatók a RAM és RFM (Resident Form Memory) memóriák alkalmazáspecifikus használatához, valamint vonalkódok generálhatók ASCII kódokból valamennyi használt formában.

Az idő pénz!

„Kártyások” a gyárban

Ipari termelőüzemekben a különböző időadatok mérése és elemzése fontos vezetési információ, illetőleg annak alapja, s nemegyszer irányítástechnikai vonatkozású részfeladat. A technológiai időszámítások mellett lényeges az élomunka-felhasználással kapcsolatos munkaidőadatok gyűjtése is. Ezeken alapulnak egyrészt a termelékenységszámítások, másrészt a dolgozók munkabérének elszámolása.

Különösen nagyobb létszám, bonyolult több műszakos vagy rugalmas munkarend, illetve gyakori túlórázások esetén elkerülhetetlen számítástechnikai módszerek alkalmazása a munkaidő-mérésben és -elszámolásban. Ezt valósítja meg az intelligens blokkolorendszer, amelynek nem elhanyagolható a munkafegyelenre gyakorolt hatása sem. A bemutatandó Rumrabló (rugalmas munkaidő regisztrálására alkalmas blokkolóóra) rendszer elődjét már 1985-ben is alkalmazták munkaidőmérésre, azonban az akkori változat adatai még nem voltak alkalmasak közvetlen bérelszámolási továbbfeldolgozásra.

A ma forgalmazott Rumrabló blokkolóóra egy Z80-as processzorral ellátott, kisméretű, formatervezett berendezés, amely ipari körülmények között is képes a dolgozók azonosítására, munkaidőadataik regisztrálására, gyűjtésére és tárolására. Ezeken kívül a korszerű technológiák optimális beállításának előkészítésére is.

„Cinkelten” ez sem jó

A dolgozók azonosítását lyukasított műanyag vagy mágneskártyájuk teszi lehetővé. Ez utóbbi használata bizonyos ipari körülmények között korlátozott, mert a mágneskártya meglehetősen sérülékeny. Az azonosítókártya kivételzése rendkívül változatos lehet, s a kártyára felvitt adatoktól függően egyéb vállalati célra is felhasználható.

A blokkolóórán különféle blokkolási gombok helyezhetők el a felhasználó igénye szerint. Kezdve a legegyszerűbb, gomb nélkülű változattól, amikor a blokkolóóra csak az időadatot regisztrálja — és az időadathoz standard mó-

don rendeljük hozzá a mozgásirányt (például más órán blokkolnak a dolgozók beérkezéskor, és más órán távozás-kor) —, addig a változatig, amikor nemcsak a beérkezést és a távozást (hivatalos vagy magánjellegű) blokkolják külön a dolgozók, hanem emellett a túlóra, a szabadság, a csúsztatás, az üteget stb. is „megörökítődik”, max. 8 gomb felhasználással.

A blokkolóórán gyűjtött és tárolt adatok — szükség szerinti időszakként — vonali úton kerülnek át IBM PC-kompatibilis számítógépre, a gép kezelőjének kezdeményezésére. Ezután következhet sok szempontú feldolgozásuk, lehetővé válik a feldolgozott adatok ellenőrzése, módosítása, és előállíthatók a számítógépes bérelszámoláshoz szükséges időadatfájlok is.

A blokkolorendszer emellett felhasználható belépés-ellenőrzésre és terület-ellenőrzésre. Ezekem kívül a blokkolorendszer beépíthetőhöz vagy mágneszárt ellátott ajtóhoz kapcsolódik, és az egyes dolgozók belépési jogosultságának meghatározása alapján táru vagy zárul a kapu. Engedélyezett kártyától, azaz belépésre jogosult személytől származó blokkolás esetén a blokkolorendszer nyitja az ajtót, illetve engedi a forgókar elmozdulását. Természetesen naplózza nemcsak az érvényes belépést, hanem a tiltott belépési kísérletet is.

Váratlan helyzetekre gondolva

Speciális felhasználása a rendszernek az egyik tűzoltóságnál már alkalmazott készenléti tábla, amely azonnal jelzi az egyes munkatársak telephelyen való bent tartózkodását. Ilyen, illetőleg szükséges szerint differenciáltabb és valamivel bonyolultabb

szoftverű megoldással sok helyen lehet(ne) segíteni a diszpécsereknek — nem közömbös egy esetleges üzemmá-várnál, egy épület(együttes)nél, ha tűz üt ki, vagy másféle katasztrófa fenyeget, de mondjuk egy kórház technikai ügyeleti helyiségében sem, ha az ott tartózkodó illetékes/felelős/koordinátor stb. azonnal látja, hogy a teendőkhoz milyen létszámú és tartózkodási helyű emberre (karbantartó szakmunkásra, ilyen és amolyan szakképesítésű szere-lőre, így és amúgy felkészített elhárító személyzetre stb.) számíthat, s azokat itt és ott riaszthatja.

Elérhető óron

Természetesen ez egy „fapados” megoldás lehet csak a létező szuper-megoldásokhoz képest, és sokkal kevésbé univerzális, de elérhető óron lényegében testre szabott rendszert adhat, ami a mai gazdasági helyzetben elég kedvező dolog. (Humorosan: emlékez-zünk csak a „Rakéta” porszívókra! — nem is voltak azok olyan rosszak, ha szépségben és súlyban lemaradtak is a versenyben...)

A rendszer ma többezres és tízes nagyságrendű létszámot foglalkoztató cégek egyaránt használják. Speciális nyomógomb nélküli változatát nagy létszám mellett, pl. az MMG-ben.

Napjainkban, amikor a piacgazdaság szigorúbb követelményei hazánkban mind jobban teret nyerne, a blokkolorendszereknek is reneszánsza várható. Ma az itthoni felhasználók között többségben vannak a részben vagy teljesen német érdekeltségű cégek, ugyanis a német tulajdonosok az otthon már megszokott blokkolóórát nálunk is alkalmaznák. A blokkolorendszernek eddig földön már bevált, de nálunk eddig még nem installált alkalmazása, nevezetesen a blokkolóóra ipari technológiai-részidőmérő funkciója is várhatóan keresett lesz, hiszen a gyártási folyamatok összehangolása, a technológiák pontos beállítása, a teljesítmények regisztrálása kapcsán — amikor is a pénzben mérve megtakarítható erőforrásokról döntenek — az ilyen adatok ismerete nélkülözhetetlen.

Jakab Ágnes—Palatin Éva

Talán hamarosan nálunk is!

A „páncélozott” PC-k alternatívája

A számítógépek ipari alkalmazásában az egyik legfontosabb szempont az üzembiztonság. Nézzük meg tehát közelebbről, hogy melyek is azok a konstrukciók, amelyek az iparban megkövetelt robusztusságot, hatalmas teljesítményt és emellett mégis megfizethető árat biztosítják!

Az irodákban működető PC-k, PC-hálózatok ipari környezetben használhatatlanok. Két út van a dilemma feloldására: „páncélozott”, ipari PC vagy olyan központi gép, amelynek a „csápjai” kinyúlnak a műhelyekbe is. Az ipari PC-k ára igencsak borsos, ezért a figyelem egyre gyakrabban fordul a központi gépes megoldások felé. A „csápok” terminálok, printerek, soros portokon csatolt mérő, vezérlő, szabályozó automáták, robotok stb. lehetnek; s a csillag topológiájú kábelvezetés miatt egy-egy „csáp” meghibásodása (levágása) még általában nem tragédia. Tragédia azonban, ha a központi gép hibásodik meg, mert ekkor az egész üzem, gyár leáll.

Nem csoda tehát, hogy az ilyen célra alkalmas központi gépek árárt is igencsak megkérték eddig. Kibontakozóban van azonban egy új technikai megoldás, amely megbízható működés mellett hatalmas teljesítményt, és mégsem megfizethetetlen. Ezek a multiprocesszoros gépek. A multiprocesszoros gépek közül is kiemelkedik rendkívül kedvező ár/teljesítmény viszonyával egy kis kaliforniai cég, a Corollary.

Nem mese, hanem MESI protokoll

Több buszrendszer terjedt el a számítógépiparban, például az ISA, EISA, MicroChannel, VME, NuBus, Multibus II stb., hogy csak a legismertebbeket említsem. Ezek a buszok azonban nem képesek több processzor esetén a közös memória megfelelően gyors használatára. A Corollary egyik útjása éppen egy olyan buszrendszer kifejlesztése, amely az egyes processzorokhoz csatolt saját cache memória és a közös memória között a koherenciát megteremtí. Az egyes processzorokhoz képzített cache memória fontosságát nem kell hangsúlyozni: a processzorhoz képest lassú (és

az egyre gyorsabb processzorokhoz képest relatíve egyre lassabb) memória sebességsökkenést hatását küszöböli ki. Ám a cache memória multiprocesszoros környezetben nyűg is, hiszen mindegyik processzor átmásolja a lassabb központi memóriából a gyorsabb saját cache memóriájába az adatokat, és így egy adat több helyen is létezik egy időben. A cache nem hagyható el jelentős teljesítményvesztés nélkül, a buszsebesség nem növelhető — pontosabban értelemtelen növelni — a központi memória olvashatósági sebessége fölfe, a busz szélességének növelése (64 bite, 128 bite) pedig nagyon drága. A Corollary ebben a helyzetben egy elsőre bonyolultnak tűnő, de rendkívül szellemes megoldással állt elő, az ún. MESI protokollal (lásd a második keretben).

Még kozmikus sugárzás ellen is

A memóriaműveletek gyorsítására a Corollary még egy intézkedést tett: egyszerre a buszon mindig 4 szót (16 bájtot) mozgat, és ezen négy szónak tárolja a MESI protokoll szerinti állapotát. A 32 bites busz — amikor adatot továbbít — 64 Mbájtt/s sebességgű, és (multiplexelt) címvezetékei 256 Mbájt memóriára megcímezését teszik lehetővé.

Az ipari alkalmazásra szánt gépek kritikus pontja a központi memória. Dinamikus RAM chipek működnek ebben, amelyek folyamatosan frissítésre szorulnak, és ugyan rendkívül ritkán, de ez a frissítés nem mindig sikeres. Oka lehet ennek a kozmikus sugárzás is, amellyel együtt együtt, valamint egy-egy elektromágneses zavar, zaj is.

Ennek kiküszöbölésére találták ki — de ezt nem a Corollary cég, ők is csak átvették — az ECC (Error Correction Code = hibakorrigáló kódos) memóriát. Ez 25%-os redundáns adattárolással az egy bites hibákat automatikusan javítani, a kétbiteket legalább detektálni képes. Rádásul, hogy olcsó legyen a memória, szabványos 1, 4 és 16 Mbájtos SIMM modulokat lehet a memóriakártyába helyezni. (Akinék már szükség volt egy komolyabb gépben memóriabővítésre, az tudja értékelni ezt a gestust, mivel a speciális memóriamodulok ára gyakran 3-5-szöröse a szabvány SIMM modulokénak.)

Strukturált lemezmatriox

A megfelelő sebességgel együttműködni képes processzorok és a hibátűrő memória után a harmadik kritikus pont egy ipari alkalmazásra szánt központi számítógépben a lemezes háttértár. A lemezes háttértár mozgó alkatrészeket tartalmaz, ezért meghibásodási rátája többszöröse az eddigi felsorolt alkatrészekének. A megoldás erre az ún. RAID technológiára (lásd a 3. keretben).

A Corollary-féle multiprocesszoros gépben éppen a Core és a hozzák hasonló RAID-egységek léte miatt csak gyors SCSI-2 szinkroncsatornák vannak ki-

Corollary

A Corollary már 1985-ben elkészítette az első multiprocesszoros gépét, és azóta technikai újítások egész sorával lepte meg a szakmát. Jelenleg multiprocesszoros gépet nem gyárt, hanem csak ahhoz alkatrészeket; illetve hajlandó eladni a gyártási licenct. A gyártástechnológia, az egyes hardver- és szoftvermegoldások olyan nagy cégeknek tűnnek fel, mint a DEC, az Everex, az ALR, a Compaq, az SCO, a Mitac stb. Több kisebb cég (Európában például a berlini Soft-tronik) közvetlenül a Corollary gyártásában készülő alkatrészekből állítja össze multiprocesszoros gépeit.

MESI

A MESI az angol Modified (módosított), Exclusive (kizárólagos), Shared (osztott) és Invalid (érvénytelen) szavak kezdőbetűinek összevonásával keletkezett. A MESI protokoll úgy működik, hogy ha a processzornak szüksége van egy olyan memóriacímre, amely nincs meg a saját cache memóriájában, akkor buszon elküldött kérés segítségével beolvassa azt a központi memóriából és a saját cache memóriájába. Ha más processzor cache memóriája ezt az adatot nem tartalmazza, akkor az adat az Exclusive (kizárólag csak általa birtokolt) jelölést kapja. Ha ez a processzor átírja ezt az adatot, akkor azt csak a saját cache memóriájában teszi meg, és egyelőre nem írja vissza a lassabb központi memóriába. A módosított adat azonban ekkor Modified jelölésű lesz.

Az ilyen cache memóriát hívják angolul write-back cache-nek, amely ellentétben a lassabb write-through cache-sel csak akkor írja vissza a központi memóriába a módosított adatot, ha a cache-ben szüksége van a helyre. Ha ez a processzor ezután még többször is átírja az adatot, a jelölése már nem változik. Természetesen ekkor a központi memóriában tárolt adat már érvénytelen. Ezért amikor egy másik processzor kéri az ugyanezen adathelyen lévő adattartalmat, a buszrendszerre nem a központi memória, hanem az előző processzor cache memóriájának vezérlő elektronikájára fogja kiküldeni a módosított adatot.

Ezzel a művelettel mindkét processzor memóriájában az adat Shared (megosztott) jelölést kap. Ha ezután bármelyik processzor írni kívánja ezt az adatot, akkor azt előbb Exclusive-vá kell jelölnie a sínrendszer segítségével, amely művelet a másik processzor(ok) memóriájában lévő adatot Invalid (érvénytelen) jelöléssel látja el.

Ellenőrizhetjük, hogy a logika tetszőleges számú processzor esetén is működik, és radikális mértékben csökkenti a busz forgalmát. A Corollary saját mérései szerint az ún. találati arány a processzoronkénti 1 Mbájtos cache memóriájukban jobb, mint 98%!

alakítva, és ők nem foglalkoznak azzal, hogy erre milyen háttértár kerül. Különleges azonban ezekben a csatornában, hogy egy szimmetrikus driver segítségével bármelyik processzor használhatja ezeket a csatornákat. Az így elérhető hatalmas adatátviteli sebesség és a nagy központi memóriában kialakítható (akár 50-100 Mbájtos) I/O puffer miatt 30-50 Gbájtos háttértárat is kezelhetünk elfogadható válaszidőkkel.

Kommunikációs csatornák

Az iparban legelterjedtebb — megbízhatósága miatt — az RS232 (V24) szabvány szerinti kommunikáció. A Corollary mégsem közvetlenül ezt, hanem a nagyobb sebességű RS422-es kommunikációs csatornákat építette be a multiprocesszor architektúrájába. Ezeket az RS422-es csatornákat 8 portos kis dobozokkal bontja szét RS232-esekre. Itt is speciális, szimmetrikus multiprocesszoros driverek segítségével biztosítja, hogy bármelyik processzor közvetlenül használhatja bármelyik csatornát. A 8 portos szétosztó dobozok a központi géptől távol is vihetők, és így csökkenthető a kábele-

zési költség. Az RS232 portokon a 38 kbaudos sebesség is elérhető.

Szabványos busz: EISA

Noha az elmondottak alapján felépített gép máris működőképes, hiányzik belőle még az ipari felhasználó számára a speciális és a szokványos eszközeit illeszthető (például analóg/digitális I/O átalakítók, Ethernet-hálózati adaptert, faxkártyát stb.). A Corollary rendszerében ez egy EISA-szabvány szerinti buszrendszer, amelyet minden processzor képes elérni, és megfelelő driverek esetén képes az arra illesztett berendezéssel kommunikálni.

Elvnek a minden processzor által elérhető szimmetrikus EISA-busz szép, de hátránya a dolognak, hogy ekkor minden eszköz ilyen különleges drivereket követel. A legtöbb EISA-buszra illeszthető kártyának azonban csak egy processzoros meghajtója van, és egy új multiprocesszoros driver kifejlesztése ritka szakutadást igényel. Ennek elkerülésére a Corollary rendszer lehet úgy konfigurálni, hogy az egyik processzor dedikáltan csak az egyprocesszoros dri-

verrel rendelkező kártyákkal foglalkozzon. Ezzel a trükkel a rendkívül olcsó, nagy sorozatban gyártott EISA-sínes kártyák gond nélkül használhatók, és például nem kell tízszeres összegért fizetni egy speciális multiprocesszoros driverrel rendelkező Ethernet-kártyáért!

Táp, hűtés és távdiagnosztika

A Corollary rendszer 10 processzorig bővíthető. A processzorkártyák egy alaplapba illeszthetők, hasonlóan a személyi számítógépeknek! megszokott elrendezéshez. 10 processzorkártya áramfelvétele már azonban akkora, hogy például mintegy fél négyzetcentiméter keresztmetszetű rézsínen kell az 5 voltos tápfeszültségüket az alaplapra bevezetni. Maga a tápegység sem mindennapi, mert a tápfeszültségeket 1% túrésen belül kell biztosítani, 450 VA-es maximális teljesítmény mellett. A keletkezett hő elvezetése sem kis feladat, ezért több ventilátort tartalmazó házba kell az alaplapból és processzorkártyákból álló szerelt egységet behelyezni. A Corollary cég nem gyárt ilyen tápegységet és házat, de csak az általa bevizsgált rendszerbe helyezett alkatrészeire vállal garanciát.

Egy ilyen bonyolult rendszer esetleges hibabejárási nem csekély feladat. A Corollary egyrészt EPROM-ba égetett, másrészt floppypról elindítható tesztprogramokkal segíti a hibakeresést. A Core távdiagnosztikájához hasonlóan ezek a tesztek is távolról indíthatók. Mivel a szakértő utaztatására nincs szükség, az ilyen rendszerek üzemeltetése sokkal olcsóbb.

Unix, majd Windows NT is

A többi költségesköntött trükkhöz hasonlóan szintén mesterfogás, hogy a Corollary egy, a kategóriájában igen olcsó operációs rendszert, az SCO Unix-et választotta ki a gépe számára. Akkortájt még nem létezett az SCO Unix-nak multiprocesszoros változata, ezért azt megírták. Ez annyira jól sikerült, hogy az SCO megvásárolta, és ma SCO MPX néven forgalmazza.

A multiprocesszoros operációs rendszerek minőségének egyik legfontosabb kritériuma, hogy mennyire „szimmetrikus”. Az SCO Unix 4.2-re épülő SCO MPX 3.0 teljesen szimmetrikus: minden rendszerhívás bármely processzoron futtatható, és a rendszerprimitívek (threads: a rendszerhívások elemi lépései) egy rendszerhíváson belül akár több processzor között is szétoszthatók. Ez biztosítja a

processzorok egyenletes terhelését és legjobb kihasználását. Természetesen a többi, Intel processzor alapú Unixszal már binárisan teljesen kompatibilis, ezért az ezekre megírt rengeteg alkalmazás változtatás nélkül futtatható.

Tovább bővíti a lehetséges alkalmazások körét, hogy az AT&T System V 4.2 MP operációs rendszere és a béta-tesztelés alatt álló Microsoft Windows NT is működik rajta. Sőt, a Corollary szakemberei segítettek kialakítani a Windows NT HAL (Hardware Abstraction Layer) felületét.

A drágák között a legolcsóbb

A leírtakból látszik, hogy egy ilyen központi ipari számítógépben rengeteg technikai részletmegoldás biztosítja a nagy teljesítményt, megbízható üzemet. A Corollary az Intel 486-66/2-es processzorát használja, amely a szokásos ipari alkalmazásokban hasonló teljesítményt nyújt, mint a teljesen RISC-alapon készített társaik. Ez a processzor ugyan valamivel drágább a RISC processzoroknál, de az Intel processzorok elterjedése miatt rendkívül olcsó hardver- és szoftverkomponensek következtében ez a hátrány gyorsan megértül.

A Corollary technológiájával gyártó cégek, az AIM Technology és a Neal Nelson (ezen kategóriájú gépekre ez a két legnevesebb tesztelőcég) benchmark tesztjei szerint bemérették a gépeiket. A mérések szerint gépek egy processzorra eső teljesítménye ugyan alacsonyabb 20-35%-kal, mint a nagyobb nevű, ám lényegesen drágább Data General, SUN stb. multiprocesszoros gépeknél, de az ár/teljesítmény viszony itt a legkedvezőbb. A Corollary-alapú gépek szokásos ára operációs rendszerrel együtt (!) az egy processzoros alappépre általában 2 millió forint alatt marad, és processzoronként 1 millió forintnál kevesebb a bővítés (szintén operációs rendszerrel). A RAID rendszerek ára 400-800 ezer forint/Gbájt körül jár, és RS232 portonként 1000-2000 forint költséggel is kell meg számolni.

Noha ezek az összegek lényegesen magasabbak a személyi számítógépek-nél megszokottnál, de ebben a teljesítménykategóriában sajnos még mindig ezek az árak a legalacsonyabbak. Egyek mellett az ésszerűsödő beruházáspolitikát üdvözölhetnénk tehát, ha hamarosan Magyarországon is találkoznánk a Corollary licencét megvásárló gyártók termékeivel.

Polló László


RAID

A RAID betűző: Redundant Array of Inexpensive Drives, vagyis nem drága lemezes háttértárak redundáns mátrixa. Az elv egyszerű: például 4 lemez információit tároljuk 5-ön, de úgy, hogy az egyik meghibásodik, akkor a maradék 4-ről a meghibásodott lemez információit elő tudjuk állítani. Szép példái az elv megvalósításának az amerikai Core cég MicroArray és LANArray rendszerei. Ezekben 5-5 db lemezes háttértár („winchester”) található. Egy-egy ilyen egységet a saját processzora felület, és kifelé szabványos SCSI-2, gyors szinkron adatátvitelt biztosító vezérel ad.

Az egységek kettős tápegységgel rendelkező készülékházban helyezkednek el, és az egyik tápegység esetleges meghibásodása még nem baj, mert a másik is elegendő a működéshez. A saját processzor adta intelligenciát egy belső cache memória használja ki. A processzor az érkező kéréseket sorba rakja, az olvasófej minimális mozgására optimál, valamint igyekszik kitalálni a soron következő kérést, és az adatot még a kérés megérkezése előtt a cache memóriába helyezi. Ha egy lemez meghibásodik, akkor nem kell leállni az üzemmel, mert folyamatos (picit lassabb) üzem mellett lehet a lemezservert végrehajtani, és az új lemez adatait az épen maradt 4-ről felírni.

Rádásul minden lemez mátrix rendelkezik egy saját soros porttal, amelyre modemmel csatlakozva az egész egység távolról diagnosztizálható (lemez-, hűtőventilátor- stb. hibák felderíthetők), sőt távolról be is lehet avatkozni — például az egyik lemez újraformálásával.

KAPACITÁSBŐVÍTÉS



Szelektív igényfelismerésre

Ki mit vesz, úgy arat...

A címet folytathatjuk: ...az eladó is. Egy mindössze 4 éves kereskedőcégünk elmondhatja magáról, hogy mostanáig 500-nál több szerződést ütött nyélbe az ipari mérésadatgyűjtés, folyamattírányítás, valamint ezek részterületeinek kiszolgálását, ellátását adó hardverek és szoftverek, illetve komplex rendszerek terén. Partnerrei világcégek, referenciái között jelentős hazai alkalmazások vannak.

Mi a kelendő (teendő) tehát? Mit vevény/vehet az, aki fejleszteni szeretne — és venni tőlük akar?

Kiindulásul felteesszük: az ipar(ág, -vállalat stb.) exportra is kíván termelni. Ez szép, de nehéz. Januártól ui. ez csakis az ISO 9000-es szabvány előírásainak betartásával sikerülhet. Már nem elég a késztermék-ellenőrzésben és -bizonylatolásban bízni, mert e szabvány kimondja: a termelési folyamatot kell minősíteni. A gyártó adott esetben, a vevő kérésére olyan dokumentumot köteles felmutatni, amely a jogosított minősítő intézetnek a termelési folyamat elfogadásáról készített (és mindenkor csak meglehetősen rövid időszakra érvényes, tehát gyakran megújítandó) tanúsítványa. Ehhez a gyártásról rögzített, az előírásoknak eleget tevő jegyzőkönyvek is kellene.

A Selectrade Computer kínál egy szoftvert: az amerikai Northwest Analytical Inc. (NWA) Quality Analyst nevű termékét, amely elkészíti az ún. SPC-bizonylatokat. A Statistical Process Control módszer nem új, a PC-k nélküli világban és a hagyományos gyári minőség-ellenőrzés korában is divott; a mintátlag akkor is elő volt írva, csakúgy, mint a szórás, és fel kellett figyelni az eltérésekben mutatkozó szabályosságokra... Akkor azonban mindezt ember(ek)re kellett bízni, ma pedig csak a végső kiértékelés maradt a szakértők dolga. A PC-s rendszer csak a munkát segíti, könnyíti, gyorsítja, az interaktivitás által további lehetőségek felé nyit.

Minőség — „automatikusan”

Nos, hogy legyen mit bizonylatolni, ahhoz előbb más is kell. Jól irányított (szabályozott és/vagy vezérelt) gyártás-

technológia, amelyet ma már ipari PC-s, szerveres, LAN-os, elosztott rendszeres, illetve ezen „jelzők” kombinációjával leírható számítógépes környezet felügyel. A kereskedő is akkor teszi okosan, ha mindezekre gondolva ajánl megoldást, vagyis üzletpolitikájában az erre készülést követi. Így olyan vevőkre találhat, akiknek akár kulcsra-kész rendszert képes szállítani — mert ehhez a hardver, a kiegészítők és a szoftver optimális konfigurációját tudja összeállítani, és rendszerintegrátorai is vannak.

Az előbb említett szoftvert is úgy lehet a legjobban kihasználni, ha egy hálózatban van. Az ipari folyamat különböző pontjain telepített mérőeszközök analóg és/vagy digitális jeleit adgyűjtő kártyák — esetünkben a tajvani Advantech-től valók — fogadják. (Kizárólagos disztribútoruk a Selectrade; ugyanígy, ahogy például az USA-beli Labtech vagy a brit Measurement Systems termékeinek.) Továbbítják a szerverhez, amelyről a Quality Analyst is megkapja, s automatikusan és megfelelően dokumentál.

PC-Lab kártyák és Labtech szoftverek

Az Advantech ipari PC-éhez és perifériáihoz, kiegészítő kártyáihoz szükséges drivereket és egyéb szoftvereket a Labtech-től veszi a Selectrade. Miért? A Labtech az összes nagy kártyagyártót támogatja. Van meghajtott fejlesztő, illetve a fejlesztést segítő készlete, ez is „benne van az árban”, így a nagyobb felhasználó, akinek esetleg „különc” kártyája is van, illetve szükség van ilyenre, rendszerkompatibilis drivert fejleszthet hozzá. (Itt idézhető az Advantech állandóan bővülő kínálatát ismerő szakember tanácsa: mielőtt valaki különleges kártya integrálására gondol, mindenképpen informálódjék a Selectrade-nél — lehet, hogy az Advantech már éppen „integrálta” a feladatot, tehát már már hozzá standard kártyájuk is.)

A Labtech szoftverei az egész Advantech-világot kezelik: a multiplexereket stb. Például az ipari folyamattírányításban még hibátűrő rendszerek kiépítéséhez is választható Labtech Control hálózatban is — DOS, Win-

dows, Unix alatt úgyszintén — futtatható, 12-féle gyártó kártyájával képes egyidejűleg dolgozni, és lehet olyan variáns is, hogy 3-féle egészen spéci kártya van a konfigurációban. Menüről lehet beállítani a kellő „felállást”; max. 16 kártya egyidejűleg, multiplexerek közbeiktatásával egy kártyáról 256 jek.

Még két D-s (és sok más egyéb)

Az angol Datacan 7000 más metódust követ: ezek a „Measurement Systems”-modulok egymással egy max. 1200 m hosszú, RS 485-ös hálózatra felírtve token ring protokollal kommunikálnak; van bennük egy-egy processzor, és valós idejű adatbázisuk bármelyikükhöz csatlakoztatható PC-(k)ről hozzáférhető. Tulajdonképpen ez egy nagy teljesítményű elosztott rendszer képvisel, amelyben az információk kiértékelését és ennek alapján a folyamat automatikus felügyeletét, vezérlését is Labtech szoftverek látják el.

Az amerikai DADiSP jelalak-feldolgozó, -manipuláló, -kiértékelő szoftver; nagy sebességű folyamatok, illetve több kHz-en lejátszódó jelenségek (robbanások, rezgések stb.) mintavételezésére, majd utólagos kiértékelésére való. A DSP Development cég munkájának erőnyei többek között a négydimenziós (térbeliség + színezés) ábrázolás és a HPLG és a Postscript rajzolás támogatása.

A Selectrade által forgalmazott számos „tárgy” még megemlésként sem fér ide. Ipari körülmények gyakran ún. touch-monitort követelnek, s ezen belül is vannak sérülékenyebbek, de páncélüvegűek is. Például. Az a fontos, hogy ami van, ami létezik — még ha jelenleg Magyarországon nem is találkozunk velük gyakran —, a szakirányú oktatásban megismerhető legyen a jövő mérnökemberei által. A Selectrade az ebben érdekelt vásárlóinak árengedményeket ad, s ezzel igazán szimpatikus, hosszú távú elkötelezettséggel, igazi értelmiségi (jóllehet egyben üzleti) gondolkodásról tesz tanúságot. Ez pedig példa.

Jakab Ágnes

Látni és láttatni VI.

Képfelismerés

A megelőző számban a második, elemzési szinthez tartozó képosztályozásról volt szó.

Az osztályozás eredményét vizuális kiértékelés céljára képi formában is meg lehet jeleníteni. A gépi látás szempontjából azonban nem ez a lényeg, hanem az, hogy elkészül a képnek az objektumok sajtátságain és kapcsolatain (a kép struktúráján) alapuló (absztrakt) leírása.

Ezzel elérkeztünk a harmadik feldolgozási szintre, és egyben sorozatunk befejezéséhez.

A látás automatizálásának leglényegesebb — és ez idő szerint megoldatlan — kérdése: az előzmények alapján hogyan tudnánk megtanítani egy automatát (gépet, robotot), hogy ne csak nézzen avval a — gyönyörű? vagy bánatos? — (kamera)szemével, hanem lásson is, vagyis ismerje fel, amit néz.

Gondoljunk át először egy egyszerű mintaillesztési példát. A mintaillesztés tulajdonképpen speciális képosztályozási módszer. Ez esetben arról van szó, hogy előre ismert alakú objektumokat keressünk a képen, adott mintákkal történő összehasonlítás révén. A módszer nagy nehézsége, hogy a valóságos objektumok rendszerint mind állásuk (irányfokosságuk), mind méretük különbözik a mintáktól. A problémát úgy lehet megoldani, hogy az objektumokat először elforgatjuk a súlypontjuk körül úgy, hogy a fő tehetetlenségi tengelyük párhuzamos legyen valamelyik koordinátatengellyel, majd megadott méretűre nagyítjuk/kicsinyítjük. Ezután hasonlítjuk össze őket az ugyanilyen helyzetben tárolt mintákkal.

Hirtelenből lassú

Az 1/a. képen tengerfenékről készült felvételt mutatunk. Mit ábrázol ez a kép?

Ahhoz, hogy egyáltalán értékelhető objektumokhoz jussunk, frekvenciatartománybeli képjávitó szűrőrehoz folymodunk. Ismeretes, hogy a képfüggvényben kis távolságokon bekövetkező „hirtelen” változásoknak a frekvenciaspektrumban nagy-, a nagy területekre kiterjedő „lassú” változásoknak pedig kisfrekvenciás összetevők felelnek

meg. Ennek ismeretében egyszerűen végtehetünk zajszűrést és háttér-kiagyentelést az alábbi módon:

— Fourier-transzformációval előállítjuk a kép frekvenciaspektrumát;

— megfelelően kialakított sávvgó szűrővel levágjuk mind a zajoknak megfelelő nagyfrekvenciás összetevőket, mind a kisfrekvenciás háttéringadozásokat;

— inverz Fourier-transzformációval visszaállítjuk a javított képet.

Érdekes volna egy kicsit elmerülni a szűrők kialakításának titkaiban, de ez sajnos meghaladja e cikk kereteit. Ehelyett nézzük az 1/b. képen az előtűnt objektumokat. Valami kétségkívül van. De mi?

Tudásbázisból válasz

Ez az a pont, ahonnan csupán a képi információk alapján már nem tudunk továbblépni. Szükségünk van többlettudásra, amelyet valamilyen tudásbázisból veszünk. Ez esetben tudnunk kell azt, hogy most fémtartalmú rögöket keresünk, amelyeknek alakja a fém minőségétől függ. Ezután először is 2 szintre vágjuk a képet (1/c. kép, az értékes objektumokat itt kékre színeztük), majd megadunk két mintát — egy kört és egy ellipszist. A program feladata, hogy „körserű” (zöld) és „elliptikus” (világoskék) osztályba sorolja az objektumokat. Az 1/d. képen az eredménynek egy kinagyított részlete látható; a sötétké szín az „egyik sem” osztályt jelzi.

A felismerés utolsó lépésében ismét a tudásbázisunkhoz kell nyúlunk,

hogy válaszolhassunk a feltett kérdésre: a képen mangán (zöld) és molibden (világoskék) tartalmú fémrögöket látunk. (Ha a tudásbázisunkban megvan az az adatok is, amelyekből megállapíthatjuk a valódi méreteket, egy térfogatbecslési trükkkel a mennyiségükről is kaphatunk tájékoztató adatokat.)

Másik, szinte klasszikus példa a karakterfelismerés. Így működnek pl. a postai irányítószámot leolvadó automata; ezekben a nagyobb sebesség és pontosság elérése érdekében az egyes számjegyek felismerésére szolgáló 10 áramkör egyidejűleg figyel egy bemenő képrészletet, és az „szólal meg”, amely a legnagyobb hasonlóságot észleli.

Egy „olvasógép”-nek sokkal több (70-100) karaktert kell felismernie, ennek hardvermegvalósítása aránytalanul drága, ugyanezen az elven működő program viszont elviselhetetlenül lassú lenne. Ehelyett pl. az SZKI-ban kifejlesztett Recognita program jellegzetes ívdarabokkal próbál meg lefedni minden egyes beolvasott karaktert. Ha mondjuk az első szintű elemző az 1/a. ábrán mutatott 4 ívdarabbal talál egyezést, elindul a „d-g-q” keresőmodul, s ha itt nincs találat, még a „hibás c-n-o-ü-y” modul is. A korszerű rendszerek különféle betűtípusokkal írt szövegeket is el tudnak olvasni. Emellett tanuló jellegűek: a fel nem ismert karaktereket kézzel (a billentyűzetről) lehet azonosítani; az így nyert többlettudást elraktározzák és felhasználják a továbbiakban. S ezzel tulajdonképpen megint átésztünk a képfelismerés birodalmába.

Elfogadható eredményeket csak jó minőségű és igen nagy felbontású (16-30 képpont/mm) képeken lehet elérni, rendszerint egy előzetes zajszűrés, esetleg képélesítés után. Ezeket a követelményeket a pásztázó optikai olvasók (magyarul „szkenerek”) teljesítik. A leolvasott szöveg egy adatfájlba kerülhet további feldolgozás céljára. Van olyan „okos” felolvasógép is, amely kimondja a szavakat. (A monoton hangjelzés és a gépies hangszin persze nem nyújt túl nagy esztétikai élvezetet, de egy látássérült ember számára óriási segítséget jelenthet.)

Ne feledjük, hogy a mintaillesztés a képosztályozásnak csak egyik — és hozzá a legegyszerűbb — módja. (Bonyolultabbakat a képosztályozással foglalkozó részben láthatunk.) Mondhatjuk-e ezek után, hogy az a robot, amelyik 6000 m mélyen a tenger fenekén összegyűjti a fémlerakódásokat anélkül, hogy nekimenne egy sziklának, vagy belesékné egy gödörbe — lát? Mondhatjuk-e ugyanezt a föld felett 3 m-re 1000 km/ó sebességgel haladó „lopakodó” repülőt vezérlő robotpilótára, vagy az MTA SZTAKI VM03 „nevű” automatájára, amely több mint 100-féle gépalkatrészt tud egy szállítószalagról leemelni és szétjelválogatni?

MI-mindent nem tudunk!

Elmélkedjünk egy kicsit az MI-kutatók előtt jó ismert „kínai szoba” problémán. Zárjunk be egy szobába egy automatát (vagy akár egy embert, aki csak magyarul tud), és helyezük el egy tárolóban az összes kínai írásjelet. A szoba teljesen zárt, csak egy bemenő és egy kimenő ablaka van. Adjunk meg továbbá egy utasításkészletet, amely formálisan (pusztán a jel alakját tekintve) előírja, hogy egy bizonyos alakú beérkező kínai írásjel esetén milyen másik írásjel kell a készletből megjeleníteni a kimeneten. A szoba működését úgy ellenőrizzük, hogy beadunk egy kérdést, amelyre a kimeneten megkapjuk a pontos kínai nyelvű választ úgy, hogy semmi módon nem tudjuk eldönteni, egy ember vagy egy gép készítette-e.

Ezek után arra a kérdésre, hogy vajon a szoba — mint rendszer — tud-e kínaiul, azt hiszem elég nyilvánvalóan tagadó választ kell adnunk, hiszen nem érti, amit csinál. De az MI-kutatás alapkérdését nem is fog, hanem általánosságban kell megfogalmazni: egyáltalán eljuthatunk-e ezen az úton a célhoz? Vagy precízebben: lehetséges-e mesterséges intelligenciát megvalósítani pusztán azzal, hogy valamilyen szimbólumokkal valamilyen műveleteket végzünk? (A példában egy nyelv szavait a meghatározott szabályok szerint kicseréljük másfajta szimbólumokra. Igazság szerint van még egy fontos tényező: a sebesség. Nyilván leértékeljük a szoba intelligenciáját, ha egy kérdésre 10 s helyett csak 10 nap múlva tud felelni.)

Legyünk óvatosak a válasszal, mert egy komoly világnézeti probléma is megbújik a mélyben. Aki ugyanis tagadóan válaszol — ha következetes —, végül azt is tagadnia kell, hogy agyunk a természetes evolúció eredménye. De

akkor is marad egy kis rossz szájjfünk, ha igennel válaszolunk. Hiszen egyelőre semmi biztosat sem mondhatunk arról, hol van az a határ, amelyen túl már megjelenik a megértés.

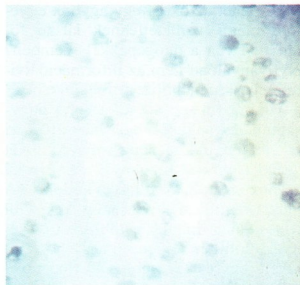
Visszatérve az említett látórobotokra: kétségtelenül látnak valamit, de egyrészt látóképeségük tőlbbé-kevésbé korlátozott (bizonyos tárgyakat, amelyek „modellje” szerepel a tudásbázisukban, felismernek, másokat nem). De azt is nyugodtan állíthatjuk, hogy ezek a robotok nem értik azt, amit látnak, csak mechanikusan végrehajtanak olyan „okos” programokat, amelyek a begyűjtött vizuális információ vezérel. Visszajutottunk az alapkérdéshez: csak azért nem intelligens a robotunk, mert kicsi a vizuális tudásbázisa (esetleg nagyobbat nem is tudna kezelni, mert kicsi a műveleti sebessége)? Vane, és ha igen, hol van az a határ, amelyen túl a formális szimbólumkezelés értelmes viselkedésbe megy át?

Szédítő fölény

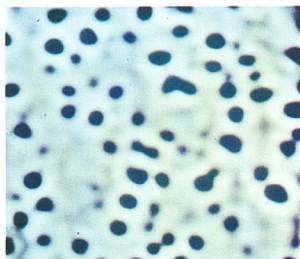
A meggyőző választ ma még nem tudjuk. Tény, hogy agyunk mintegy 10 a 10.-en idegsejtet (neuron) tartalmaz, (pusztán a számítógépek elemi (igen-nem) kapcsolóelemeinek felelnek meg, vagyis 1 bit információt tárolnak. Minden neuron 103-104 másikkal van kapcsolatban, vagyis ennyi súlyozott és küszöbözött bemenet van. Következésképpen agyunk átlagos tárolási sűrűsége $3 \times 10^{13} \text{ bit} : 1500 \text{ cm}^3 = 2 \times 10^{10} \text{ bit/cm}^3$. A félvezető tárukban van elért legnagyobb tárolási sűrűség kb. 10^7 bit/cm^3 , vagyis mintegy 3 nagyságrenddel kisebb. (A lehetséges állapotok száma legalábbis. Ez fantasztikusan nagy szám, több, mint a ma ismert világegységekben az összes elemi részecske együttes száma.)

Ennek a mérhetetlen mennyiségű zinaszapsznak azonban csak egy töredéke aktív, és számuk tanulással növelhető. Az újszülött vizuális tudásbázisa még üres: semmit sem ismer fel. Látásunk úgy fejlődik, ahogyan aktív zinaszapszaink száma nő, és feltöltődik a tudásbázisunk.)

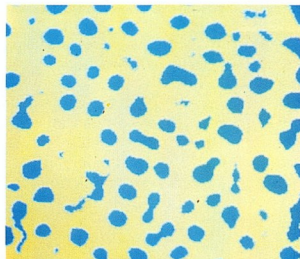
Fogadjuk el, hogy a szemünkkel felvett kép továbbításához képpontokként 18 bitre van szükség. Mivel erre a célra kb. 106 neuron szolgál, egy kép 60 000 pontból állhat, vagyis kb. 250×250 képpont méretű. Egy tárolt képet mondjuk 5 s alatt tudunk felidézni, ez 10 kbit/s sebességnek felel meg. A modern számítógépekben az információátviteli sebesség kb. 10 Mbit/s, vagyis mintegy 3 nagyságrenddel nagyobb. Ez is tény.



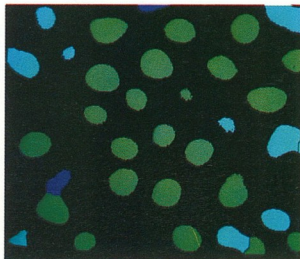
1/a. ábra. Eredeti kép



1/b. ábra. Zajszerűs és élkimelés frekvenciatarományban



1/c. ábra. Két szintre vágott kép



1/d. ábra. Osztályozott képrészlet

Mi lehet az oka, hogy agyunk egyelőre mégis verhetetlennek látszó fölényben van a látógépekkel szemben? Nyilvánvalóan nem az információátviteli sebességen múlik: ne feledjük, hogy agyunk ezt a sebességet a kb. 3 nagyságrenddel nagyobb tudásbázisában éri el! A megoldást nem ismerjük. Két „trükk” minden bizonnyal a nagyfokú párhuzamosság és az ügyes kódolás. (A keresés milliónyi neuronon keresztül egyidejűleg indul és többszintű. Lényegtömörítés révén a magasabb szinteken egyre kevesebb információval kell foglalkozni, és viszonylag hamar kiderül, hogy mely keresési irányok vezetnek zsákcúzába; ezek leállnak.) A harmadik „trükk” kétségkívül a tanulás: az a képesség, hogy a korábbi tapasztalatok során hasznosnak bizonyult kapcsolatokból kiépült pályák megerősödnek és rögzítődnek, a többiek gyengülnek vagy elsvadnak.

A képfelismerő rendszerek kifejlesztésére irányuló kutatásban manapság főleg párhuzamos architektúrájú számítógépeket használnak.

A feladatokhoz jól illeszkedőnek látszanak a sejtautomaták. Lényegük,

hogy a — saját tárral is rendelkező — feldolgozóegységek valamilyen háló — legegyszerűbb esetben négyzetrácsot — alkotnak, és mindegyikük csak a közvetlen szomszédai val adatkapcsolatban. A meghatározott szomszédoktól kapott információt a feldolgozás után ugyancsak meghatározott szomszédoknak adják tovább. A lokális tulajdonságok elemzésén alapuló eljárásokban (pl. konvolúciós szűrés, Fourier-transzformáció stb.) a sejtautomaták imponzans eredményeket produkálnak. A teljes feldolgozási folyamat megszervezése, a „sejtprogramok” kialakítása és feltöltése azonban komoly nehézségeket jelent.

Tanulni — Madáchtól

Egy másik út a neurális (számítógép)hálózatok felhasználásán keresztül vezet. A neurális hálózat elemei legalább három — bemeneti, belső és kimeneti — réteget alkotnak. A bemeneti réteg elemeinek megfelelően súlyozott kimenetei hajtják a belső rétegek bemeneteit, ezek súlyozott kimenetei pedig a kimenő réteg ele-

meit vezérik. A belső rétegben a bemenőjelnek valamilyen tömörített leképezése jön létre, ez generálja a felismerésnek megfelelő kimenőjelet. A „felismerőképességet”, vagyis a tudást a súlytényezők rejtik. A neurális hálózat óriási előnye, hogy képes tanulni. A tanulás úgy valósítja meg, hogy a rétegek közé visszacsatolásokat építenek, amelyek képesek a súlytényezőket módosítani avégett, hogy a kimeneti válasz minél jobban megközelítse az elvártat (amit pl. minták sajátosságával közölhetünk a géppel). Jelenleg ez látszik a legígéretesebb kutatási irányoknak.

Minden részleges siker és kutatási erőfeszítés dacára az emberi képességeket megközelítő látórobot máig nem létezik. Vajon sikerül-e valaha is megalkotni? Csak Madách szavait idézhetem:

„A célt, tudom, még százszor el nem érem.

Mit sem tesz. A cél voltaképp mi is? A cél megszűnt a dicső csatának, a cél halál, az élet küzdelem, s az ember célja e küzdés maga.”

Álló Géza



Security Products

Képviselet és forgalmazás: H-1023 Budapest II., Lajos u. 11-15.

1374 Budapest, Pf. 542. Telefon: (36-1)250-4700. (36-1)250-4701. (36-1)250-4703 Telefax: (36-1)250-4600



HUNGARANT RT.
Alapítva 1968



A BURLE zártláncú videoberendezéseiből, egyedülállóan széles választékából, minden igényt kielégítő ellenőrző, megfigyelő, jelző és biztonsági rendszerek állíthatók össze. Az ipari környezetre számára kifejlesztett eszközök gyártási folyamatoknál is jól alkalmazhatóak.

- Kamerák több mint 300 variációban
- Objektívek 60 típusban, kiváló minőségben, bármilyen igényhez
- Monitorok
- Videorecorderek, különféle time lapse kivételben is


- Forgó- és billenőfejek
- Kameraházak több mint 30-féle kivitelben
- Videokapcsolók, ellenőrzők, osztók, mozgásérzékelők stb.
- Mikrohullámú átviteli eszközök

Tanácsadás * Referenciák * Raktárkészlet * Garancia * Szerviz
Az első robbanásbiztos kamraházunkat Százalombattán használják.
Következik...



HEWLETT PACKARD

Mi már túlléptük a nyomtatás eddig határait!



DeskJet 1200



Ha azt mondom:
600x300 dpi, 16,7 millió
színben!

... megnyerő?

LaserJet 4Si MX



Ha azt mondom:
600x600 dpi, PostScript,
duplex nyomtatásban

... megnyerő?

LaserJet 4L



Ha azt mondom:
OLCSÓ!

... megnyerő?

DeskJet 510



Ha azt mondom:
40%-kal gyorsabb,
mint a DeskJet 500
és OLCSÓBB!!!

... megnyerő?

... és ez mind működés közben megtekinthető!
... és mind, mind **MAGYARUL!** (CP 852)
... és persze azonnal **MEGVÁSÁROLHATÓ!!!**

INFORMÁCIÓKÉRÉS: A0769 ▼



HEWLETT-PACKARD Szakáruház
KOMPLETT RENDSZERTERVEZÉS, SZÁLLÍTÁS, ÜZEMBE HELYEZÉS
1091 Budapest, Üllői út 5.
Nyitvatartási idő: hétfőtől péntekig: 9-17 óráig
Telefon: 218-8800, 218-1020 Telefax: 218-8801



PHILIPS

Folyamatszabályozási berendezéseink kínálatából:

Nyomástávadó család: OMH típusbizonyítvánnyal és KBFI importengedéllyel!

P20 abszolút és túlnyomásra 19 tartományban, kimenet:

4–20 mA, belső membrán


P21 abszolút és túlnyomásra 15 tartományban, kimenet:

4–20 mA, külső membrán

P22 abszolút és túlnyomásra 15 tartományban, kimenet:

0–5 V, 1–6 V, 0–10 V

Léteznek különleges csatlakozású – főként az élelmiszeriparban használt –, valamint magas hőmérsékletű anyagok mérésére szolgáló távadók (P23, P24, P25).



P20

P21

Jelzőműszerek és regisztrálók: Aritmetikai és jelző funkciók; mikroprocesszoros vezérlés

Csatornaválasztó és -kijelző egység (379): hőelemek, ellenállásmérők, standard áramjelek fogadása, illetve kapcsolása; kétvezetékes távadók tápellátása

KS 3960 pontíró: 6 bemenet; analóg és alfanumerikus nyomtatás; eseményjelölés

KS 3540 vonalíró: 1...4 bemeneti csatorna; RS 422A interfész; adattárolás

Transzskomp 300: sokpontos adatregisztráló; 30 mérés másodpercenként; adattárolás; interfész

Szabályozók: Tetszőlegesen konfigurálhatók, pl.: bemeneti jelek, méréshatárok, algoritmus stb.

KS 4580: Tetszőlegesen konfigurálható; távadótáplálás;

külső auto/kézi átkapcsolás

KS 4290: Arányos szabályozás, külső alapel bemenet

KS 40: Kompakt; fűtőáram-figyelés; beépített programozó

PRO 96: Programozható analóg és logikai kimenetek; távvezérlés

**SZAKTANÁCSADÁS, KÜLKERESKEDELMELI
LEBONYOLÍTÁS, MÁRKASZERVIZ!**
MTA–MMSZ Kft. PHILIPS Képviselő
1119 Budapest, Elele út 59–61.
Telefon: 186-9589, 186-9760, 166-2366/270

INFORMÁCIÓKÉRÉS: A0734 ▲

Computer Labels



etiketek mátrixnyomtatókhoz

Ezenkívül: etiketek és OHP fóliák

- lézernyomtatókhoz
- InkJet nyomtatókhoz
- másológépekhez



ARECO INFORMATIKAI KFT.

Iroda: 1065 Budapest, Podmaniczky u. 9.
Telefon: 112-5084, 111-6802, 111-1454
Telefax: 131-0340

INFORMÁCIÓKÉRÉS: A0720 ▲



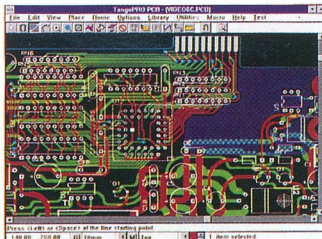
1149 Budapest Angol u. 24/b. tel: *163 2879 fax: 251 3673

TangoLite 3900,- Ft+Áfa

- TangoSCH, Tango CADPAK Plus limitált verziói egy közös csomagban

- a korlátozás nélküli változat teljes dokumentációját tartalmazza

- a regisztrált TangoLite használók számára upgrade lehetőség



Kérje termékismertetőnket !

INFORMÁCIÓKÉRÉS: A0643 ▲

Az AutoCAD célszoftvere — CAD+Inform

Vasbeton szilárdsággal a sikerért (is!)

A magyar CAD/CAM piacot a külföldi eredetű szoftverek szinte teljes egészében lefedik. Ez alól talán az építészeti szoftverek jelentenek némi kivételt, hiszen nemzetközileg is elismert a Macintoshon futó Archicad vagy a PC-s berkekben népszerű Architech. Az építészeti tervező-rendszerek palettáját egy újabb, egységes grafikai alapon működő, moduláris felépítésű szoftver színesíti.

Az AutoCAD-alapú, hazai fejlesztésű CAD+Inform célszoftver, amely az építőipari tervezésben projekt szinten együttműködő mérnököknek a különböző tervezési területek közötti munkáját segíti.

A rendszer alapja az AutoCAD általános célú tervezőrendszere, ez támogatja az általános grafikai tervezést. A nyitott programfejlesztési környezetben a felhasználói igények szerint alakítható a rendszer. A megvalósítható tervezési feladatok nagyságrendje mellett a nemzeti verziók támogatása volt a legfőbb szempont az AutoCAD választása mellett, és a felhasználók közötti népszerűség, elterjedtség mindmindent indokolta az AutoCAD használatát.

„Négylábú” támogatás

A CAD+Inform (C+I) rendszer szakmoduljait az egyes tervezői szakterületek szerint alakították ki. A C+I szakmodulok mellett kiegészítő szerepet játszik a C+I bázismodul, amely vezérli a többi modul működését. Ez a modul valósítja meg a szakmodulok közötti információcserét. Tartalmaz általános rutinokat, és biztosítja az AutoCAD felé az átmenetet, valamint az AutoCAD-funkciók korlátozás nélküli használatát egyes speciális feladatok elvégzésekor.

A harmadik szint az általános tervezési támogatás: ez az alap-AutoCAD „felségterületén” megy végbe. A grafikus tervező környezeten kívüli támogatása és a külső szoftver elérésére az operációs rendszer által nyílt lehetőségek (ez a negyedik szint).

Szakmodulok szintjén

A C+I rendszer működése során a szakfüggetlen funkciókat támogató há-

rom szoftverszint folyamatosan aktív. Viszont egy időben csak egy C+I szakmodul lehet aktív, amely az adott tervezési területhez — a lehetőségekhez mérten — teljes körű támogatást biztosít. Így a számítógép erőforrásait az aktuális C+I szoftverkonfiguráció az

éppen kiszolgáló tervezési területhez optimalizálja. A kellő C+I szakmodul a felhasználó a munka kezdetén kiválasztja, de később bármikor áttérhet egy másik szakmodulra is.

A C+I szakmodulok bázismodul alá töltése dinamikus. Egy funkciót csak akkor tölt be, amikor a felhasználónak szüksége van rá. Az egyszerű már elindított funkció betöltésére a továbbiakban már nincs szükség. A munka során a szakmodul az adott területnek megfelelő komplex objektumokat hozza létre a felhasználónak feltett célirányos kérdések és értékmegadások alapján.

Az objektumoknak az AutoCAD-nek megfelelő elemi geometriai alkotókra bontásában, a főliák kialakításában és más műveleteknél a funkciók automatikusak. A C+I szakmodulok alapvetően konstrukciós szemléletűek, a létrejövő objektumok nem előre gyártott könyvtári elemeken, hanem a felhasználó által

Kétféle szemléletű szoftver

A grafikus tervező célszoftvereket egy adott tervezési szakterületre szobottan alakították ki. Az általánosabb mérnöki tervezőrendszerek önmagukban is bármely szakterületen használhatók, ugyanakkor megfelelő szakirányú szoftverkiegészítésekkel egy adott tervező-területre optimalizálhatók. E kétféle szemléletben fogant szoftverek között a legjelentősebb különbséget az általuk kezelt objektumok típusa dönti el.

A célszoftverekkel az adott szakterületnek olyan komplex tervobjektumai hozhatók létre, amelyeket a szoftver készíti a fejlesztés során figyelembe vettek. Ezek belső geometriája, elemi geometriai összetevői általában nem önálló tvrajvízi elemek. Nehezen vagy egyáltalán nem hozhatók létre azok a speciális objektumok, amelyeket a fejlesztők figyelmen kívül hagytak, így a célszoftver nem tartalmazza a létrehozásukhoz megfelelő funkciókat. A célszoftvert általában a felhasználó tovább nem módosíthatja, speciális igények szerint nem fejlesztheti tovább, tehát — a felhasználói könyvtárak bővítésének lehetőségétől eltekintve — zárt rendszert képez. Felhasználhatósága nagyrészt attól függ, hogy funkcionálisan a rendszer mennyire teljes. Általában igaz, hogy a megfelelően részletezett, kidolgozott, speciális eseteket is jól kezelő célszoftverek ára nagyon magas. Természetes dolog, hogy egy célszoftver nem alkalmas semmilyen más mérnöki terület tervezési igényeinek kiszolgálására — ez egyébként nem is eleme a célszoftver-fejlesztési alapelveknek.

Az általános célú grafikus tervezőszoftverek — mivel függetlenek a szakterületektől — általános és alapvető geometriai objektumokkal (pontokkal, szakaszokkal, vonalakkal, felülettel, felülethálókkal stb.) dolgoznak, teljesen általános mérnöki tervezési funkciókat tartalmaznak. Segítségükkel a geometriai alapelemekből bármilyen összetett, szakmaspecifikus objektum generálható, viszont mivel ezen objektumok belső geometriáját maga a tervező-mérnök építi fel, ezért a tervezés hosszabb időt vesz igénybe. Ennek a problémának a megoldására az általános célú grafikus tervezőszoftverek egy része olyan, a felhasználó és más szoftverfejlesztők számára kínált programfejlesztési lehetőségeket tartalmaz, amelyek segítségével a rendszer speciális programokkal, akár teljes programrendszerekkel egészíthető ki.

Az általános grafikus tervezőszoftver ilyenfajta nyitottsága teszi lehetővé a célszoftverekkel azonos szintű szakmaspecifikus támogatás megvalósítását. Az általános célú grafikus tervezőrendszerek nagy előnye, hogy maguk a számítógépes tvrajvízi szakmai továbbfejlesztéstől függetlenül hordozhatók a szakterületek tervezőmérnökei között. Ez lehetővé teszi, hogy grafikus szoftver alapon komplex, projektszintű tervezési támogatás jöjjön létre.

Cs. S.

aktuálisan megadott paramétereken alapulnak. (Természetesen használhatóak blokk-könyvtárak is.)

A C+I szakmodulok objektumait a háttérben kódok azonosítják. A kódokhoz a rendszer kódszótárakat tartalmaz, amelyekben az objektumok szakmai elnevezései és jellemzői a felhasználó számára vizuálisan értelmezhetők. A munka során a felhasználó a kódokkal közvetlenül nem találkozhat. A program által kiadott üzenetek a kódszótár szöveges részeit használják. A kódokon alapulva minden C+I rajz valamennyi AutoCAD-es geometriai alapeleméről információt kaphatunk, hogy az illető elem melyik C+I szakmodul milyen objektumának geometriájához tartozik.

Bázismodul szinten

A C+I rendszer használata közben számos általánosabb műveletet is el kell végezni. Az ezeket támogató C+I bázismodul kiegészítő funkciókat tartalmaz azokra az esetekre, amikor a felhasználó olyan szakmaspecifikus tervek objektumot akar létrehozni, amelyre az adott C+I szakmodul nem tartalmaz előre gyártott funkciót. A tervező által részleteiben megadott, vagy az alap-AutoCAD-del létrehozott belső geometriát ilyenkor hozzáillesztik az adott C+I szakmodul objektumrendszeréhez. Túl a tervezést támogató funkciókon, a C+I bázismodul vezérli a C+I modulrendszer működését. Elvégzi a rendszer inicializálását, egyes működési paraméterek hosszú távú tárolását, a szakmodulok indítását, a modulváltással járó erőforrás-felszabadítási és -újraosztási műveleteket. Tartalmazza a C+I rendszer főliakezelését, amellyel a különböző szakmodulok objektuminformációi elérhetők a többi szakmodul számára is.

A háttérben egységesen kialakított programkönyvtár használható, így a programok nagy része paraméterstruktúrák alapján működik. Mindegyik szakmodul kiszolgálásához rendelkezésre áll az illető szakmodul meghatározó paraméterrendszer. A C+I szakmodulok közötti váltást a paraméterstruktúrák cseréje kíséri, így optimális a program végrehajtásához az erőforrások lekötése.

Támogatási szinteken

A C+I bázismodul alatti szinten az AutoCAD segítségével a tervezőmunkák bármint létrehozhat. Az egymás után megjelenő AutoCAD-verziók új szolgáltatásai egyre erősebb alaptámogatást jelentenek a C+I rendszer számára. Jó

példa erre az AutoCAD R12 és a C+I 3D-s építészeti tervező szakmodul egymást kiegészítő funkciókora. Az építész modulál létrehozott térbeli objektumok és valós 3D-s épületek fotorealisztikus képeit előállíthatjuk az AutoCAD segítségével, speciális szoftverkiegészítések nélkül is.

Az operációs rendszer támogatási szintje az AutoCAD rendszer kilépési lehetőségeivel és az alap programozási környezettel a közvetlen erőforrás-elérést és külső programok felhasználását biztosítja.

A fejlesztési koncepció

Az AutoCAD-alapú C+I tervezőrendszer folyamatosan fejleszti a CAD+Inform Kft. (A jelenleg fejlesztés alatt álló C+I szakmodulok: C+I csomópontszerkesztő, C+I épületgépész.) A kialakított szoftverstruktúra teszi lehetővé a modulonkénti fejlesztést. Egy-egy új modul hozzáadásakor a C+I bázismodul az új modul vezérlőparaméter-struktúrájával és kódszótárával bővül.

A többmodulos rendszer szakmoduljait a felhasználó az igényei szerint választja ki. A C+I bázismodul azonban az adott környezetben installált szakmodulok készletétől függetlenül tartalmazza az összes létező C+I szakmodul kódszótárát. Ez lehetővé teszi az információ megjelenítést olyan C+I rajzok-

ból is, amelyeket más C+I szakmodullal dolgozó tervező partnerek készítettek.

A C+I építőipari tervezőrendszer jelenleg piacon veszt — 3D-építészeti, 2D-s szerkesztő, vasbeton szerkesztő — szakmoduljai indulópontként szolgálnak a rendszer folyamatos bevezetéséhez. A C+I 3D-s építészeti tervező segítségével a tervezés első fázisában létrehozhatók a térbeli modellek, amelyekből előállíthatók a 2D-s tervezés induló tervváltozatai. A 3D-s objektumok létrehozása során a felhasználó szabadon játszhat az objektum paramétereivel többféle lehetőséget is kipróbálva, mielőtt a végleges verzió mellett döntene. A C+I 2D-s szerkesztő általános 2D-s szerkesztőszköz az összes szakági tervezés számára. A C+I vasbeton szerkesztő modul tetszőleges, egyedi vasalású vasbeton szerkezetek terveinek ellenőrzést elkészítését és módosítását teszi lehetővé.

Az érdekes fejlesztési koncepció, úgy látszik, helyesnek bizonyult, mert egyrészt szakmai elismerésként Compfair-díjjal jutalmazták, másrészt egyre több tervezőirodában használják — az AutoCAD-del együtt — a maga miffájában alacsony árfekvésű szoftvert. S talán a rövid áttekintésből kiderült az is, hogy mennyiben más egy célszoftver (Spirit vagy Nemetschek), mint egy általános célú tervezőrendszer.

Csige Sándor

CAD — a számítógép varázsa

A CAD/CAM rendszerek iránt érdeklődőknek nem kellett az őszi Campig várniuk ahhoz, hogy együtt lássák a teljes CAD-paletta PC-ken és munkaállomásokon. Az egész vertikumot lefedő kínálatot egyetlen cég, a CADServer prezentálta. Immár második ízben rendezték meg külön bejáratú CAD Show-jukat, amelyet igen szép számban kerestek fel a CADServer jelenlegi és reménybeli felhasználói.

A kétnapos szoftverbemutatóhoz magas színvonalú előadások is kapcsolódtak. Ezek közül kiemelkedik a korszerű munkaállomásokról szóló előadás, amelyen nemcsak a legelterjedtebb workstationokról kaptunk objektív, értékes, összehasonlítható áttekintést, hanem pontosan definiált azt is, hogy hol végződnek a PC-k, és hol kezdődnek a munkaállomások. Természetesen valamennyi CADServer által forgalmazott szoftverről is kaptunk elméleti tudnivalót, amelyet helyben akár ki is próbálhattunk.

A gépészberkekben jól ismert Euclid új generációja mutatkozott be, amellyel parametrikus tervezés, adaptív modellezés, fotorealisztikus ábrázolás és végelem-analízis valósítható meg. A létesítménytervezés világából is mutattak be újdonságokat: a PDMS 3D rendszer két új elemmel bővült. A Design Manager program tölti be a 2D-3D híd szerkezet a PEGS és PDMS szoftverek integrációjában, míg a Review Query a valós idejű, interaktív bejárást teszi lehetővé.

Teljesen átalakult a PADS nyomtatottáramkör-tervező rendszer (erről szeptemberi számunkban részletesen beszámoltunk), s itt mutatkozott be a nagyközönségnek a Promis villamos és irányítástechnikai tervezési rendszer is. A régi motorosok közül a Nastran végelem-analízis rendszer kissé megújult kontóban, a Moldflow műanyag-fröccsöntő programcsomag pedig barátságosabb felhasználói környezettel szerepelt. A leglátványosabb szoftvernek azonban az Alias ipari formatervező és animációs rendszer bizonyult, amely nemcsak a művészeket érdekelte, hanem „elvarázsolta még a száraz műszakiakat” is.

Sziebig Andrea

6 h ó n a p a l a t t A N G O L U L

A LONDON STÚDIÓ angol nyelvű Távoktató Programjának
hat tankönyve és hat hangkazettája segítségével.

A London Stúdió angol nyelvű Távoktató Programja egy év alatt nagy népszerűsége tett szert. Ezzel a módszerrel egyre többen és egyre szívesebben tanulnak. Mi sem bizonyítja ezt jobban, mint a hozzánk érkezett több ezer levél. Többek között írtak nekünk váltott műszakban dolgozók, vidéken élő fiatalok, kismamák, elfoglalt üzletemberek, sorkatonák, mozgáskorlátozottak, nyugdíjasok, sportolók, ... tehát olyanok, akik időbeli, térbeli vagy anyagi korlátok miatt nem járhatnak rendszeresen nyelvtanfolyamra. Mivel a levelek döntő többsége azonos kérdéskört érint, arra gondoltunk, hogy a leggyakrabban feltett kérdésekre, így módon, nyilvánosan válaszolunk:

- Napi egy óras tanúlással egy könyvet egy hónap alatt lehet elsajátítani. • Fél év alatt, rendszeres napi tanulással a készség szintjéig begyakorolható a hat könyv tananyaga. • A tananyag több mint kétezer lexikai egysége a kifejezésekkel és az alapvető nyelvtani szerkezetekkel együtt adja alapját a szóbeli és az írásbeli kommunikációnak. • Egyedülálló abban, hogy a magyar gondolkodásmódon keresztül közelíti és magyarázza az angol nyelvhasználat szabályait és sajátosságait. • A tananyag egymásra épülő, részletes magyarázatokkal, megoldási kulcsokkal rendelkezik és a gyakorlati életben használatos szókincset gyakoroltatja. • A tankönyvek egyben munkafüzetek is.
- A tökéletes kiejtés, beszédértés és beszédkészség elsajátítását a hangkazetták speciális gyakorlatai segítik. • A hanganyag angol anyanyelvű előadók tolmácsolásában hallható, magyar nyelvű magyarázatokkal. • Ez a program minden korosztály számára eredményes.
- Közvetlen tanári segítség nélkül is eredményesen elsajátíthatja a tananyagot.
- Távoktatásunkban nincs teljesen magára hagyva, hisz tanulás közben folyamatos munkakapcsolatot tarthat fenn a London Stúdió szaktanáiraival. • Egy-egy tankönyv elsajátítása után részt vehet hetvégi 12 órás kommunikációs tréningjeinken, ahol begyakorolhatja, illetve jobban megértheti az otthon tanultakat. A tréning vizsgával zárul. • Tréning nélkül is jelentkezhet vizsgára, ahol lemerítheti nyelvtudását, s e möl diplomát is kap. • Jó érzés újra és újra lefni, hogy mintegy 300 olimpikonk is ebbe a tananyagból tanult angolul.
- Másból tanulóknak és tanfolyamra járóknak is hatékony kiegészítés! • Vállalkozóknak, munkáltatóknak költségként elszámolható.

Nincs métség a további halogatra, mert ez a módszer bármilyen élethelyzetben és időbeosztás esetén is hatékonyan alkalmazható! E tankönyvek otthonába viszik az angol nyelviskolát.



AZ ANGOLTANÁR HÁZHÓZ JÖN.

JUTALOMSORSOLÁS!

Amin az 1993. július 31-ig beérkező megrendelőszelvények részét.

A három fődíj:

egy-egy két hetes tanulmányi ösztöndíj Anglia egyik legjobb nyelviskolájában.

NYEREMÉNY- ÉS MEGRENDELŐSZELVÉNY

IGEN, szeretném megvenni az angliai ösztöndíjat.

Londonban Oxfordban Cambridge-ben szeretnék tanulni.

IGEN, megrendelem a LONDON STÚDIÓ teljes távoktató tananyagát

(6 tankönyv és 6 hangkazetta) példányban,

4.200,- Ft-os egységáron, utánvétellel. A vételárát, a posta- és csomagolási költséget dívtételkor fizetem.

Kérjük, hogy olvashatóan, nyomtatott nagybetűkkel töltsé ki!

Megrendelését az alábbi címre küldje:

Euroklub Kft., 1114 Budapest, Fadrusz u. 12., 1425 Postafik 802.

Szállítási határidő: 6 hét • Kód: Alaplap

Név: _____

Cím: _____ város

utca _____ házszám

aláírás _____

1

2

3

4

5

6

NYÁRI SZÁMÍTÓGÉP-AKCIÓ SZENZÁCIÓS ÁRAKKAL

AT 386SX-33 MHz, 1 MB RAM,
1,2 MB-os FDD, 40 MB-os HDD,
14" mono SVGA monitor, 101 gombos bill., 2S/P/G 52 800 forint
AT 386DX-40 MHz, 4 MB RAM, CACHE memória,
1,2 MB-os FDD, 40 MB-os HDD,
14" color SVGA monitor, 101 gombos bill., 2S/P/G 82 000 forint
Kérésre bármilyen konfigurációt összeállítunk.

AJÁNDÉK MINDEN GÉPHEZ 1 DB HANGKÁRTYA

Ameddig a készlet tart.
Az árak áfa nélkül értendők, 1 év garanciával.

EAST COMPUTER SZÁMÍTÁSTECHNIKA

1136 Budapest, Hegedűs Gyula u. 16. Telefon: 111-1966



ELENDER

ELENDER COMPUTER

1134 Budapest, Csángó u. 13. Tel./Fax.: 129-9080
4029 Debrecen, Csapó u. 100. Tel./Fax.: (52) 13-795
6725 Szeged, Katona J. u. 9. Tel./Fax.: (62) 310-269

Nyitva: hétfő-péntek, 9-17 óráig

Winchestereket a

Maxtor

új disztribútorától, az

ELENDER

től!



386SX-33 Mhz-es számítógép 53.000.-

1 MB RAM, 1,2 MB floppy, 40 MB Win., 14" SVGA mono mon., 256KB VGA czs.

386SX-40 Mhz, 16KB Cache számítógép 63.900.-

2 MB RAM, 1,2 MB floppy, 80 MB Win., 14" SVGA mono mon., 256KB VGA czs.

386-40 Mhz, 128KB Cache számítógép 93.900.-

4 MB RAM, 1,2 MB floppy, 120 MB Win., 14" SVGA color mon., 512KB VGA czs.

486-33 Mhz, 256KB Cache számítógép 134.400.-

4 MB RAM, 1,2 MB floppy, 200 MB Win., 14" SVGA color mon., 1 MB VGA czs.

Samsung 0912 nyomtató 15.900.-

9 ról, 80 karakter, FX-850 kompatibilis, magyar karakter készlet

Samsung 2421 nyomtató 37.000.-

24 ról, 132 karakter, 1 Q-1050 kompatibilis, magyar karakter készlet

Kedvező lizing lehetőséggel is!

JETBOOK 386SX Notebook 119.900.-

386SX-26, 2 MB RAM, 80 MB Winchester, VGA LCD

JETBOOK 386DX Notebook 169.000.-

386DX-33, 32 KB Cache, 4 MB RAM, 80 MB Winchester, VGA LCD

JETBOOK 486DX Notebook 219.000.-

486DX-33, 32 KB Cache, 4 MB RAM, 120 MB Winchester, VGA LCD

Az árak ÁFA nélkül értendők, kp. fizetés mellett, 1+2 év garanciával

Naprakész információk a teletext 374. oldalán olvashatók

DATA ENTRY

Adatrögzítő Szolgáltató
és Kereskedelmi Iroda

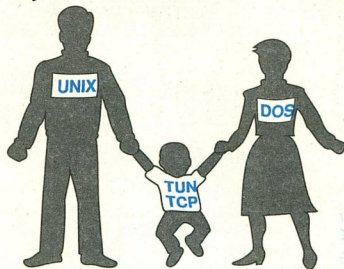
Vállalunk:

- adatrögzítést nagy kapacitású csoportos adatrögzítő gépparkon;
- mágnesszalag/floppy konverziót;
- címek nyomtatását etikettre;
- szöveg beolvasását szövegszerkesztő használatához Recognitával.

1088 Budapest, Bródy Sándor u. 2.
Telefon/Telefax: 138-1362 Szundy László

Novell szolgáltatások UNIX színvonalon az igényeseknek

Nyílt hálózati szoftver PC-kre!



Az összekötő kapocs: **TUN * TCP**

- TCP/IP alapú LAN és WAN hálózatok
- Fájlszerver szolgáltatás (NFS)
- Printer és streamer megosztás
- Terminálemuláció
- Kliens-szerver szolgáltatások

Ár: **5.000–14.000,- Ft + ÁFA gépenként**

Pentacomp Kft. • 1117 Bp. Budafoki út 183.

Tel.: 161-3030/198, 193 • Tel./Fax: 161-3032



ORDAT[®]
BUDAPEST kft.

FELHÍVÁS

Ismer Ön a FOSS-on kívül olyan CeBIT-díjas, integrált, honosított, több száz európai és számos magyarországi referenciával rendelkező, többnyelvű ügyviteltechnikai szoftvercsomagot, amely kiépített interfészekon keresztül kapcsolódhat bármilyen idegen (CAD, folyamatirányítás stb.) rendszerhez?

Ha igen, hívjon; ha nem, akkor még inkább! Munkatársaink tájékoztatással, információs anyagokkal, bemutatási lehetőséggel állnak az Ön rendelkezésére.

H-1137 Budapest XIII., Szt. István park 2. Telefon: 149-5842 Telefax: 149-5842

Approach for Windows v2.02

Közelítsük meg, vegyük meg!

Az adatbázisok kezelése az egyik legfontosabb számítógépes feladat. Ezért nem csoda, ha a piacon újabb és újabb adatbázis-kezelő programok jelennek meg. Természetesen ez a terület sem lehet mentes a kor áramlataitól, azaz minden programnak kell legyen windowsos változata.

Komoly kérdés, hogy főleg a nagy adatbázisok kezelését — ami amúgy is a gépet megterhelő feladat — mennyire nehezíti a grafikus környezetből származó további lassulás. Nehéz ellenállni a kísértésnek, hogy a „csicsás” megjelenés kedvéért lemondjanak a teljesítménynek sokszor nem jelentéktelen részéről. Persze az is igaz, hogy sokféle olyan művelet van, amelyet lényegesen könnyebb egy egeres-rajzolás környezetben végrehajtani, mint a hagyományos karakterorientáltban.

Az Approach for Windows új, 2.02-es változata érzésem szerint éppen megfelelő arányban keveri a hatékony relációs adatbázis-kezelést a Windows adta előnyökkel. „Filozófiája” egyszerűségeket együtt nagyon hatékony: az adatokkal csinálni akarunk valamit, és bármilyen módosítás eredményét rögtön látni kell. Szükség lehet adatbevitelre, részletes vagy átnézeti adatlistára, gyártunk táblázatokat, az adatokkal körleveleket készítnék vagy éppen borítékot címzünk. Mindezekhez hatékony tervezőeszközök állnak rendelkezésre. Kifejezetten nagy súlyt fektettek az egyszerű használatra: a képernyő nincs túlszűfölvá, de ami kell, az a szerszámosláda segítségével elérhető.

A program installálása könnyű, két lemezen forgalmazzzák, és kifejtés után a mintapéldákkal együtt sem több 4,5 Mbájtálnál, de azok nélkül csak 2,5 Mbájt helyet foglal el. Az Approach segítségével egyrészt magunk hozhatunk létre adatbázist, de beolvashatunk vele más programmal készültet is. A támogatott fájlformátumok (a magától értetődő dBase-en és FoxPrón kívül): többek között a Paradox és az Oracle, illetve MS SQL szerveré. Természetesen kéirni is valamennyi fenti formátumban lehet.

Sokféle mezőtípus van: szöveg, numerikus, dátum, logikai, számított, memó (hossza nem fix). Külön érdekesség a „változó” mező. Ennek értéke nem tárolódik a lemezen, de rekordonként hozzá lehet férti és módosítani. Úgy kell elképzelni, mint egy programbeli változót. (Arra is való, amire azok.) Mivel grafikus környezetben dolgozunk, természetesen grafikus mezőtípus is van. Ez lehet egy OLE-objektum, de mi is megrajzolhatjuk.

Ha létrehozunk egy adatbázist, az Approach felkínál egy beviteli maszkot, amely az adatbázis valamennyi mezőjét tartalmazza — a mezőket nevük jelöli. Ez a maszk később módosítható, és akárhány maszkot rendelhetünk az adatbázishoz.

Bármikor át lehet kapcsolni a nézelődő-módosító üzemmódból a tervezőbe, és az eredményt rögtön ki is próbálhat. Ez a „vázold — nézd meg — módosítsd” logika következetesen érvényesül az egész programban. Még az adatbázis szerkesztését is lehet menet közben változtatni. Igaz, nagyméretű adatbázissal az ilyesmi tetemes várakozással jár.

A fix szövegek bárhol elhelyezhetjük, méretüket és megjelölésüket a Windows teljes fegyverzettel alakíthatjuk. Az adatmezők és a szövegek egymáshoz képesti elhelyezkedése is szabályozható. Ezenkívül egyszerűbb rajzi elemek is lehetnek a

képernyőn, ami nagyban emeli a megjelenést. A nyomtatást segítőndő bármikor át lehet állni lapnézetre, és ekkor madártávlatból látható a szerkesztett formátum.

A beviteli formátumtól külön szerencsés, hogy a mező típusából adódó ellenőrzésen kívül megadhatunk értéktáblákat is. Ez nagyon sok esetben egyszerűsíti a felhasználó dolgát. A vizsgált rekordok után bármikor szűkíthető. A megfelelő ikonra való kattintás után a maszkban kitöltjük azokat az értékeket, amelyeknek megfelelő rekordokkal akarunk foglalkozni, és más teendő nincs is. Innen bármikor vissza lehet kapcsolni a teljes állományba. Ennél a lehetőségnél azonban hiányzik, hogy ilyen szelekciós választásokat nem lehet eltávolítani, ezért azokat újra meg kell adni. Bármelyik rekord ideiglenesen elrejthető, duplázható, de meg lehet kerestetni a duplákat is. Ha szűkítettük az állományt, akkor a szűkített részállományt egyben lehet törölni, elrejtetni stb. Ez a napi munkában nagy könnyebbséget jelent.

A táblázatoknál sokféle (többoszlop, összegzős stb.) formátum választhatunk. Itt jól használhatók a számított mezők. Azonban a viszonylag bonyolultabb táblázattervezéshez elkelne valamivel több segítség, a WinWordéhez hasonló vázlatos előkép.

Mivel igazi relációs adatbázis-kezelő, össze lehet kapcsolni két vagy több adatbázist valamelyik mezőjükön keresztül (join). Ezután minden view-ban hivatkozhatunk bármelyik adatbázis bármelyik mezőjére. Az Approach fel van készítve arra a nem ritka esetre is, amikor a vezérlőmezőhöz a kapcsolt adatbázisban több rekord tartozik. A „repeat panel” opcióval egy olyan néző-módosító mezőt vehetünk fel, amelyben az összes (vagy fix számú) oda tartozó rekordot egyszerre lehet látni és módosítani.

Egy másik remark szolgáltatás, hogy nyomógombokat (és ezeken keresztül makrókat) helyezhetünk el a képernyőn. Így a gyakori feladatok egyszerűvé tehetők, a programhoz nem értő felhasználó dolgát pedig nagyon megkönnyítjük. Az már csak egy többlet, hogy a makrókban rengeteg (50-nél is több) beépített függvény használható.

Az Approach sem mentes apróbb hibáktól és hiányosságoktól. A sebessége, mint egyébként minden Windows-alkalmazásnak jócskán hagy kívánnivalókat, de az átlagos napi munkában még mindig messze jobb, mint például az Accessé. A help igen szűkszavú, tényleg csak a legszükségesebb tudnivalók olvashatók benne, kereszthivatkozás alig van. A legfőbb hiány az, hogy nem lehet végrehajtható fájl gyártani, így alkalmazásaink csak a teljes programmal együtt terjeszthetők.

Ha valakinek gyakran kell adatbázissokkal dolgoznia, de nem programozó, s ha gyorsan szeretne látványos és tartalmas eredményeket, akkor ne hagyja ki ezt a programot! Még egy kezdőre gondolva is nyugodtan állíthatom, hogy az installálás után fél órával már kész lehet az első alkalmazással.

Horlai János

MasterWord és a „kapcsolódó témák”

Mesterségem „vízjele” a papíron...

A mindennapi használatra szánt, sok példányban megvásárolt programokhoz (mint amilyen a Word for Windows) rendszerint szép számmal jelennek meg ún. add-on termékek. Ezek olyan kiegészítések, amelyek teljes mértékben integrálódnak az alprogramba, mintha annak részei volnának, és egy vagy több szempontból bővítik annak lehetőségeit.

Ilyen add-on a MasterWord is.

A WinWord — a lehetőségeihez viszonyítva — talán a leegyszerűbben kezelhető windowsos szövegszerkesztő, de még így is sok olyan funkciója van, amelyet nem könnyű használni vagy megtanulni. A MasterWord három területen egészíti ki az eredeti programot.

A WinWord eredeti helpfájlja 1,8 Mbájt méretű, bőven van benne információ, de sokszor még az sem elég. A MasterWord lecsereéli ezt a fájlt egy közel 3 Mbájtosra: sokkal részletesebb és érthetőbb magyarázatok vannak benne. (Egyébként az eredeti is a MW gyártója, az ALKI Software készítette, a Microsoft csak megvásárolta tőlük.) De nem csak több anyag van az új helppen; még a szerkezete is megváltozott, használhatósága ugyancsak megnőtt. A témák csoportosítása aszerint alakult, hogy kezdő, átlagos vagy haladó felhasználónak lehet szüksége rájuk. Sőt, még egy gyereknek szánt, nagyon szajbárogós rész is van. Minden téma szövege bővíthető, érthetőbb lett. És ami külön előny, mindenhez van „Related Topics” (azaz a tárgyszóhoz tartozó egyéb témák jegyzéke). Ez egy külön, állandó ablakban jelenik meg, ha kérjük, és innen bármikor előhívható bármelyik kapcsolódó téma.

A helppen külön menüpontként egy nagyon jól használható szótár is van, a WinWord összes lényeges fogalmának ábcébebe szedett, fölpatnáló magyarázatával. Egy másik, új menüpont a helppen az Easy, amivel bármely témának az egyszerűsített szövegét kapjuk meg. Ez kezdőknek különösen kapóra jön.

Mestere a makróknak

A WinWord eleve úgy készült, hogy bővíthető legyen, és a MasterWord él is ezzel a lehetőséggel. Számos új makró és menükiegészítést integrál a szerkesztőbe.

A Toolbarban a Copy helyén megjelenik egy másik gomb, amellyel a MasterWord gombjait lehet elérni. Ez a gombkészlet számtalan, nagyon jól használható makróhoz enged hozzáférést. Felkérhetjük a Clipboardot, megnézhetjük a futó taskok listáját, nyomathatjuk az aktuális oldalt. Bal oldalt egy, a többinél nagyobb gomb információ ad a dátumról vagy az időről, további egérkattintásokkal pedig egyéb, a szerkesztéssel kapcsolatos fontos információk jelenhetnek meg.

A bővíthető Toolbar természetesen konfigurálható, sőt tüznel több előre definiált készletet tölthetünk be. Ezek egy-egy feladathoz (formázás, fontkészletváltás stb.) előkészített gombok és makrók. A bővíthető Toolbar lehet fent, a szokott

helyen, de átvihető a képernyő bármelyik pontjára, ha ez az igényünk.

A menükben néhány új pont mutatja a MasterWord jelenlétét, és egy-két menüpont hatása is más. A File/Open-nél például a fájlok mérete és dátuma is látható, ez egyébként elvárható lett volna az eredetinel is. A Template választásánál negyed képernyőnyi rajzok mutatják, hogy melyik csoport milyen típusú dokumentumhoz való, így könnyebb a választás. Ezek a csoportok is bővíthetők, szerkeszthetők.

Ugyanakkor a template-ekről lényegesen több információhoz is juthatunk: a bennük levő makrók és ezek rövid leírása is látható. Megjelennek a template-ben levő, alkalmazható stflusok és glossaryk is. Normál körülmények között, ha egy máshol tárolt makró futtatni akarunk, akkor előbb a másik template-et be kell hozni. Itt a megnevezés mellett, hozzákapcsolás nélkül is futtathatók ezek a makrók.

A Normaldot sok új makró tartalmaz. Ezek egy része trivialis, de jól kiválasztott trivialis. Ilyen például az, hogy bal oldalt látható a használt stflus neve. Ez két-három gombnyomással egyébként is elérhető volna.

Más makrók viszont tényleg hasznosak. A legfontosabb, hogy nemcsak a hagyományos (például ctrl és egy betű) rövidítésekkel hívhatunk makrókat, hanem akár 4 betű hosszúságú rövidítést is alkalmazhatunk. Ezzel részben ki lehet terjeszteni a gyorsan elérhető parancsok körét, részben pedig jobb emlékeztető neveket lehet adni.

Lehet lehulló kezdbetűt formázni, PostScript nyomtató esetén egy vízjelhez hasonló háttérszöveget tenni minden oldalra, és így tovább.

Kiegészítésképpen az eddigiekhez kapunk még 25 egyszerű kis makrókat. Ezek korlátozott, de mindennapos feladatok gyors megoldására valók. Törölhetjük az összes tabulatort, rövid vagy hosszú kötőjelet szűrhatunk a szövegbe, felpatnáló ablakban megnézhetjük az időt; és még más hasonló, egyszerű dolgot tudnak ezek a makrók. Egyik sem különösebb, de ha nekünk kellene megírni, eltelne vele néhány óra.

Valamennyi MasterWord opció elegánsan és kifejezetten gondos grafikával lett megvalósítva. Jól látható, hogy a készítők szeretik és értik a WinWordot, ezenfelül pedig alaposan tanulmányozták, hogy mi kellhet az átlagos, a programot nap mint nap alkalmazó felhasználónak.

Magyarországon nagyon sokan vannak, akik szövegszerkesztési feladataikat WinWordben végzik. Közülük a kezdőtől a profiig mindenki talál magának valamit ebben a kiegészítésben.

Horlai János

Multimédia PC

A Microsoft „üzleti fogásai”

A Windows 3.1 megjelenésével egyre többet hallani a multimédia fogalmáról, legalábbis PC-s körökben. (Valaki azt mondta, hogy megvárja, amíg szagos számítógépek lesznek. Az lesz az igazi multimédia!) Bár már a Windows 3.0-hoz is létezett Multimédia „extension”, azaz kiterjesztés, de az igazit mégiscsak a 3.1-es hozta magával. De végül is mit értünk tulajdonképpen multimédia PC-n?

Ha az ember elkezd tanulmányozni a szakirodalmat, rögtön látszik, hogy a multimédia PC-n mozgó, jó minőségű képet, illetve jó minőségű hangot produkáló számítógépek kell érteni. (Nekem egyébként volt már szagos számítógépem is, amikor a 110 voltra átkapcsolt tápra 220 V-ot adtam véletlenül. De nem hiszem, hogy az a bizonyos illető erre az „illatra” gondolt...)

Tehát nézzük, hogyan is definiálja a Microsoft a minimális képtetésű multimédia PC-t. Idézem a „Microsoft Windows Multimédia Authoring and Tools Guide”-ot:

CPU: 80286 vagy kompatibilis, 10 MHz-es órajel

RAM: 2 Mbájt

Mágneses tárolóeszközök: 3,5"/1,44 Mbájt floppy disk drive, 30 Mbájt winchester

Optikai tárolóeszköz: CD-ROM, CD-audiokimenettel, és legalább 150 k/s adatátviteli sebességgel

Audio: 8 bites digitális-analóg átalakító (DAC), 22,05 kHz és 11,025 kHz mintavételi frekvenciával, 8 bites analóg-digitális átalakító (ADC), 11,025 kHz mintavételi frekvencia, mikrofonbemenet, hangszintetizátor, 4 vagy 9 hangszerezés szintézis (szakszóval multitrack), illetve beépített hangkeverési lehetőség

Video: VGA-kártya, 16 vagy 256 szín

Bemenetek: 101 gombos billentyűzet, kétgombos egér

I/O: MIDI I/O portok, soros port, párhuzamos port, joystick port

Eddig szól tehát a specifikáció. Ettől multimédia egy PC-számítógép. It jegyzem meg, hogy annak idején a Commodore 64-világban, már az öreg C64-eseknek is elég jó képek és többszólamú, FM-szintézises hangjuk volt, bár mondjuk nem rendelkeztek CD-ROM-mal. De vegyük egy kicsit jobban szemügyre a fenti konfigurációt!

A specifikáció egyenlenségei

Először is: 286-os, 10 MHz-es gépet ma már alig találni, legfeljebb egy-két számítógépes cég selejtezési anyagai között. Sőt, tovább megyek, ma már a 386-osok is kezdenek kimenni a divatból. Az igazi nagynevű számítógépgyártók már nem is gyártanak 386-os alaplappal rendelkező gépeket (mondjuk az Olivetti leszámítva, de az ő mentességük, hogy nagyon olcsón tudják előállítani). A Compaq is azt fontolgatja, hogy csak 486-os gépeket fog gyártani, 386-ost már nem.

Ezek után már nem meglepő, hogy a 2 Mbájt RAM memória is kissé kevésnek tűnik. Na, nem az én számomra, hanem a Windows számára, feltéve, ha 386-os „enhanced” módban szeretne futni. Tüdőnik a Windowsnak ehhez legalább 4 Mbájt RAM kell.

A 3,5"-os, 1,44 Mbájtos floppyt azt hiszem, megfelelően tarthatjuk, a világ nyugati felén már jóval elterjedtebb, mint az 5,25"-os 1,2 Mbájt kapacitású. (Ehhez csak annyit, hogy a 3,5"-os floppy eredetileg magyar találmány, csak itthon akkor senkinek sem kellett.)

A 30 Mbájtnyi winchester talán ugyancsak kevésnek is tűnhet — a Windows és a köréje gyűlő alkalmazások helyfoglalását ismerve (például az Excel 17 Mbájt, a CoreDraw pedig inkább csak CD-ROM-on mutat jól).

Aprópó, CD-ROM. Ez az egyik alapvető multimédia-ismérv. Természetesen nem mindegy, hogy milyen, mert tudnia kell sima audio-CD-eket is lejátszani, és illik, ha tudja a Microsoft CD-ROM Extension szabványt (MSCDEX).

„Vájtűlűek”, mosolyogjatok!

Az előbbieken megadott audiospecifikáció egy kissé nevetésgénesnek tűnhet a HIFI-rangok számára, bár a PC hangszórójának jobb minőséget produkál egy 8 bites DAC. Van egy sejtésem, hogy a SoundBlaster nevű kártyacsoda inspirálta a Microsoftot a fenti specifikáció megadásánál. Egy kissé jobban kifejtve a dolgot, ha már a CD-ROM, amikor éppen audio-CD-eket játszik le, akkor 16 bites, 44,1 kHz-es mintavétellel dolgozik, és ehhez képest még stéreo is. Mi indokolja akkor a zsebrádió minőségű, 8 bites, 22,05 kHz-es hangkártyakimenetet? Aki hallott már különböző mintavételi frekvenciákon felvett digitalizált hangokat összehasonlítva, az nem tudja összetéveszteni a 22,05 kHz-es és a 44,1 kHz-es mintavételi hangokat. Kb. akkora a különbség, mint egy Sokol rádió és egy Bang & Olufsen HIFI-berendezés között. Ezek után már nem is érdemes szót vesztegetnünk a speckóban megadott 11,025 kHz-es mintavevő egységre (ADC) — mikrofonbemenet ide vagy oda.

A hangszintetizálásnál megadott 4 hangszerez változat is kísérletesen SoundBlasteres, egy normálisabb Roland-kártya nemhogy az alternatívákat megadott 9 hangot, hanem 16-ot is tud egyszerre produkálni, azaz 16 multitrack.

A specifikáció videorészéhez érve sima VGA-kártyát találok, de sem felbontásról, sem sebességről nem esik szó. Pedig, ha mozgó képről van szó, akkor a sebesség nem mindegy. Bár, ha a VGA-t a fenti 10 MHz-es AT-vel használjuk...

A bemeneti eszközökhöz nincs mit hozzáfűzni, manapság az egér is szabványos adatbeviteli eszközként számít, a PC nem ettől lesz multimédiás.

Végezetül a portok. Az egyetlen újdonság a MIDI szintetizátorvezérlő port, amely végre bekerült a PC-be legalisan is. Bár nem tudom, mit lehet kezdeni egy MIDI-porttal hozzá

Rendkívüli előfizetési ajánlat! Rendkívüli prémium!

Ha előfizet az IDG Magyarországi Lapkiadó Kft. mindhárom szaklapjára: a Computerworld-Számítástechnika (3254 forint) hetilapra és a PC World (2580 forint), valamint az Alaplap című havi magazira-nokra (2820 forint), az alábbi kedvezményben részesül:

- Ha egész évre előfizet, akkor ingyen, **prémiumként** megkapja az IDG Lapkiadó tavaszi és őszi, várhatóan 100-100 oldalas Katalógusait, amelyekben a hazai piac hardver- és szoftverkínálatát és a legfrissebb számítástechnikai szolgáltatásokat foglaljuk össze. E kiadvány táblázatos formában mutatja be a legfontosabb jellemzőket, objektív összehasonlítási lehetőséget adva termékek és árak között. Ezzel az összesen csaknem **600 forint** értékű két kiadvánnyal elkülöníthetetlen információkhoz jut, a számítástechnika bármely területén dolgozóké is, illetve bármilyen szinten használja is az informatika eszköztárát.
- Ha fél évre fizeti elő újságainkat, akkor az adott félévben aktuális, friss Katalógusunkkal ajándékozunk meg.

Levélben jelezze, amennyiben részt kíván venni akciókban! Kérjük, küldje el az Alaplapra szóló előfizetési nyugta másolatát is. A másik két lap (Computerworld-Számítástechnika és PC World) előfizetőit kiadónk tartja nyilván.

Címünk:
IDG Magyarországi Lapkiadó Kft.
Terjesztési Osztály
1536 Budapest, Pf. 386
Telefon: 156-3211/235-6s mellék
Telefax: 156-9773, 175-0191



INFORMÁCIÓKÉRÉS: A0763

SZÁMÍTÁSTECHNIKA KULCSRAKÉSZEN!

- AT 286-os, 386-os, 486-os számítógépek minden kiépítésben.
(3 ÉV GARANCIÁVAL!)
- EPSON, Hewlett-Packard perifériák teljes választéka.
- DISCOVERY és US ROBOTICS MODEMEK.
- 6000-féle SHAREWARE programból válogathat.
(400 forintos egységáron)
- SZOFTVEREK széles választéka.
- Tartozékok, kiegészítők, szakkönyvek széles választéka.
- Számítógépek és tartozékok javítása.

PI.: AT számítógép:

20 MHz, 1 MB RAM, 1,2 MB-os floppy, 40 MB-os winchester, mono monitor 50500 forint + áfa
3 év garancia Késspénzért: 48000 forint + áfa

QWERTY

High Tech Kft.

Bemutatóterem: 1114 Budapest, Bartók Béla út 9.
Telefon: 18-68-858, 16-63-098, 18-52-687
Telefax: 18-52-687

**NE FELEDJE: Nevünk ott található
MINDEN számítógép billentyűzetén!**

INFORMÁCIÓKÉRÉS: A0806



A számítógéptermi klímakészülékek a moduláris felépítés, a mikroprocesszoros szabályozás, a mérsékelt ár, a 3+2 év garanciaidő és a 24 órás szervizügyelet jellemzi.

Klímasystem[®] Klímaszerelő és Tervező Kft.

1119 BUDAPEST, NÁNDORFEJÉRVÁRI ÚT 39.
Telefon: 186-7140, (60)10-053, (60)12-380
Telefax: 186-7140, 155-6601

INFORMÁCIÓKÉRÉS: A0340

kapcsolt szintetizátor, vagy legalább egy hangmodul nélkül. A többi portról pedig van némi sejtésem, mire használható, hábr lehet, hogy a joystick port is a multimédia-hatást fokozza...

A minimumon fölül

Ezek után nézzük meg, hogy miféle eszközök vezérlésére készült még fel a Windows 3.1. Merthogy ez eddig csak egy minimális kiépítés volt.

Ehhez azonban meg kell ismerkednünk a Media Control Interface, az MCI fogalmával. A Windows az MMSYSTEM.DLL nevű fájlban (DLL-Dynamic Link Library) tartja a megfelelő „médiavezérlő” modulokat, interfészeket. (Az MMSYSTEM.DLL-ről annyit, hogy ilyen nevű fájl már régebben láthatók a számítógépes zenével foglalkozók: méghozzá a Passport Designs, Inc. amerikai zenei szoftvergyártó cég Master Tracks Pro szekvenszer szoftvéreben. Ez eddig nem is volna érdekes, de a Master Tracks Pro régebbi verziói felismerik a Windows 3.1 megfelelő drivereit, és helyell-közlel hajlandók is működni velük. Ebből az a következtetés vonható le, hogy a Microsofra „nagy hatást gyakorolt” a Passport által kifejlesztett eszközvezérlő felület.)

Az MMSYSTEM.DLL a következő eszközök vezérlésére alkalmas, illetve a következő modulok vannak benne:

- caudio — CD-audiolejátszó,
- dat — DAT-magnó,
- digitalvideo — digitális videomegjelenítés ablakban (nem GDI bázisú),
- mmovie — multimédia mozgókép-lejátszó,
- other — egyéb, nem definiált MCI-eszköz,
- overlay — analóg videomegjelenítés ablakban (overlay eszköz),

- scanner — képskenner,
- sequencer — MIDI-szekvenszer,
- vcr — videofelvevő/lejátszó,
- videodisc — videolemez-lejátszó,
- waveaudio — digitalizált hangot lejátszó audioeszköz.

Mégsem olyan semmiség...

Azért ez a felsorolás már jobban érzékelteni, hogy mi is az a multimédia, és hogy mitől multimédia. Ebben a megközelítésben tehát a „médiá” az egyes, különböző szabvány szerinti hang- és képforrásokat jelenti, tehát sokkal specifikusabb az előző megfogalmazásnál. Ezeket az eszközöket kezelni azonban nem is olyan egyszerű feladat. Például video lejátszóból csak egyfajta rendelkezik a megfelelő vezérlőfelülettel, mégpedig a Pioneer LD-V4200-as típus. Végül is a Windows 3.1 megpróbálja ezeket az eszközöket „közös nevezőre hozni”, azaz definiál egy olyan „parancsnylvet”, amellyel a fenti eszközök vezérelhetők.

A korrektség kedvéért el kell mondanunk, hogy az MMSYSTEM.DLL fájl nem egyedül vesz részt az eszközök kezelésében, hanem különböző meghajtó (driver) fájlokban keresztül (például MCICDA.DRV, MCIPIONR.DRV stb.). Ennek a részleteibe azonban most nem érdemes belemennünk, mivel a fent hivatkozott Microsoft Windows Multimédia könyv is három vaskos kötet, és semmi mással nem foglalkozik, mint a multimédia-eszközök vezérlésének, illetve multimédia-programok fejlesztésének leírásával.

Végezetül még annyit, hogy a Windows Multimedia Development Kit (MDK) fejlesztői szoftvercsomag maga is multimédia-eszközben jelenik meg (és ebből sejtethető a nagysága is), a Microsoft tudniillik CD-ROM-on terjeszti.

Sík Zoltán

Microsoft TrueType Font Pack 2

A Microsoft 3.1-es Windows változatával meghonosította PC-s berkekben is a Macintosh-világból származó nagy-sikerű TrueType fonttechnológiát. Míg a Windows alapsomagban 3+1 TrueType betűcsoportot kapunk (Arial, Times Roman, Courier) addig a Microsoft TrueType Font Pack 1 csomag 44 új typeface-t tartalmaz, a most ismertett 2-es csomag pedig további 44-et. Ezúttal a Microsoft egyéb meglepetésekkel is szolgál.

Érdekes felsorolni, mely fontok találhatók a dobozban: Braggadocio, Britannic Bold, Castellar, Contemporary Brush, Desdemona, Elephant, Gill Sans Ultra Bold, Impact, Onyx, Playbill, Ransom, Stencil, Stop, Wide Latin, New Caledonia, Baskerville, Bell MT, Centaur, Eurostyle, Futura Medium, Augsburg Initials (iniciálek készítéséhez), BriemScript, Eckmann, Edda, Gradl, Harrington, Mistral, Old English Text Mt, Parade, Peignot Medium, Windings 2, Windings 3.

Egy újabb Screen Saverrel bővíthetjük készletünket, a Flying Fontsszal, amely a kiválasztott TT típusnál kiírt tizenet csúri-csavarja a képernyőn színesben. Akár jelszót is rendelhetünk a képernyőkimélőhöz, ekkor csak az tud visszatérni a Windowshoz, aki pontosan ismeri a passwordot.

A Font Assistant segítségével tetszés szerinti fontcsoportokat állíthatunk össze. Az így logikai egységben kezelt csoportok deaktiválhatók, illetve aktiválhatók. Ez az opció egyrészt jelentős memóriát takarít meg, másrészt könnyebben kezelhető pl. több száz fontból álló kollekciónk is. (Típek lehetséges csoportosításokra: fontok levélíráshoz, DTP-hez, rajzolásához, üzleti grafikaéhoz, faxüznetekhez stb.). A fontmanager lehetővé teszi továbbá, hogy meglévő fontjainkból mintát nyomtassunk, kifírássuk összes vagy csak egy bizonyos csoportbeli fontjaink nevét. Ötletadás céljából a Microsoft 8 mintaállomány is mellékelte, amelyekben az új betűk egy-egy jellegzetes felhasználását mutatja be. Ezek kicsinyített képe a kezelési leírásban is megtekinthető.

A kézikönyv ezúttal felettébb sok hasznos járulékos információt tartalmaz. Szemléletes ábrákon keresztül mutatja be a Windowsban használt fonttípusok legfontosabb ismertetőjegyeit. Elárulja, hogyan tudjuk windowsos állományainkba magán fontot is beledrótozni abból a célból, hogy az is eredetiben lássa, akinek a gépén az a kérdéses betűtípus nincs installálva (font embedding). A könyvecske végén néhány neves betűgyártó cég rövid ismertetőjét is olvashatjuk. Ráadásként a csomag összes fontjának pár soros története is szerepel.

A programcsomag minimum 3 MB-nyi szabad tárterületet igényel. ára áfa nélkül 7000 forint.

H. J.

PC Tools for Windows

A Central Point nagy sikerű utility programját már a PC megszületése óta ismerjük. Egykor még csupán egyetlenegy állományból állt, azóta folyamatosan növekszik. A PC Tools 8.0 for DOS teljes körű installáció esetén már mintegy 12-14 MB-ot követel meg magának. Nagy mérete miatt többen is elfordultak a PCT-től. Nemcsak a nagy helyigény, hanem bizony már a szinte áttekinthetetlenül sok szolgáltatás miatt sem tudták sokan kihasználni.

A PC Tools for Windows (továbbiakban PCTW) sem karcstű méretével tűnik ki. Ezen persze ma már windowsos alkalmazásokhoz szokott ember nem lepődik meg, gondoljunk csak egy MS Excel vagy WinWord méretére. Ami kiemeli hasonló típusú vetélytársai közül, az a sokrétűsége, modern és kényelmes kezelő felülete, és néhány, egyelőre még csak a PCTW-ben megtalálható egyedi opció.

A program üzembe helyezése végre olyan, amilyennek minden Windows-alkalmazásának lennie kellene: választani lehet a teljes, részleges installáció között, készíthetünk biztonsági indító lemezt (emergency boot disk), átkonvertálhatjuk más programok inicializáló állományait (pl. FastBack, Norton Backup, Norton Desktop, Windows Program Manager), sőt ha nem tetszik akár uninstallálhatjuk is a PCTW-t. A két utolsó lemezen egyébként azok a DOS-alapú programok találhatóak, amelyekkel sérült vagy véletlenül törölt, vagy formázott hardiskról menthetjük a menthetőt (azaz arra remény sincs, hogy a Windowst elindítsuk), vírust irathunk, illetve a Central Point Backup DOS-os Restore parancsát, amely szintén intelligensen nyom nélkül eltűnik, ha már nincs rá szükség.

Külön opció szolgál egyszerű monitoros notebook- vagy laptop-installációhoz is. A PCTW minden egyes része jól átgondolt szervezésű, ikonvezérlésű (a jobb egérgombnak kitüntetett szerep jutott: bárhol lenyomva az ott éppen esedékes lehetőségeket tárja elénk menüs formában), pontos és rövid online helpellekkel kiegészített modul. Mellesleg persze minden, ami a képernyőn látható, átszabható, megváltoztatható, elmenthető.

A PCTW a következők, akár önállóan is futtatható modulok foglalja magában:

Central Point Anti-Virus

Szerzőinek állítása szerint megvéd több mint 1500 ismert és minden más ismeretlen vírus ellen, az esetleges fertőzést felderíti, és többnyire adatvesztés nélkül meg is szünteti. Védi a memóriát, a futtatható programokat és a bootterületet.

Central Point Backup

Intelligens és a PC-s világ leggyorsabb, valamint leghatékonyabban tömörítő adatmentő és -archiváló programja. SCSI-vezérlésű streamereket is támogat! (Pl. Archive, Irwin, Tallgrass, Wangtek, Maynard, NCR stb.) A mágneskazettát ha kell, meg is formáttálja. Mentések összehasonlítására is alkalmas (Compare).

Delete Protection

Véd a véletlen törlések ellen. Bármit 100%-os biztonsággal állít vissza eredeti állapotába, még akkor is, ha a törlés óta bármit írtunk is a hardiszkre.

Desktop

Kiváltja a Windows Program Managerét. Programokat indít, fájlokat, könyvtárakat kezel, virtuálisan megtehetőbbörözi

a munkaterületet, szemléletesen rajszeggel rögzíti a számunkra fontos helyen lévő ablakokat, amelyek aztán minden virtuális desktopon ugyanott szerepelnek. Minden Windows-ablak bal felső sarkába a speciális CPS (Central Point System) ikonocska kerül.

A kijelzés lehet hagyományos, szorosan egymás mellé rakott ikonos, függőleges szervezésű szöveges és szöveges-ikonos. Hálózatos felhasználást célozva minden ablak, program, menü jelszóval és elérési jogokkal látható el. A beállított elrendezéseket ún. Office-okba menthetjük (pl. gépirók vagy grafikusok, avagy a főnök „irodája”).

DiskFix

Megvizsgálja, detektálja és kijavítja a lemezek logikai hibáit.

File Accessories

Printelés, move, copy, backup drag-and-drop módszerrel.

File Manager

Diskcopy egy menetben, sok drag-and-drop művelet, virtuális megjelenítés stb. Kiválasztás gyorsítása: Select, Deselect, Invert, Speed Select. Egy figyelemre méltó szolgáltatás: al-könyvtárak tartalmának szinkronizálása, az eltérések megszüntetése, frissítés, eredeti állapot visszahozatala. Fájlok titkosíthatók.

File Viewer

Natív állománymegjelenítők (tetszés szerinti grafikus állomány, pl. .GIF, .EPS, .PCX, .TIF, .ICO, .BMP, .RLE, .WMF, .CDR, .PIC, .DRW, .WPG; WinWord 2.x .DOC, Excel 4 .XLS, .WKS, .WK1, .WK3, .WKQ, .WQ1, .ZIP, .ARC, .ZOO, .LZH, .PAK, .DB, .DBF stb.).

Script Tools

Beépített, hatékony, de pofonegyszerű makrónyelv. Automatikusan letárol („magnóra vett”) billentyűsorozat scriptnyelvi utasításokká alakítása. Ragyogó és egyúttal hasznos mintapéldák (WIN.INI és SYSTEM.INI boncolgatása, strukturált átrása). Windowsos programokhoz szabadon futó demókát hozhatunk létre izzadságmentesen.

System Consultant


Gépünk hardver- és szoftverszempontról történő kivésézése, hasznos tanácsok a rendszer felgyorsítására, WIN.INI és SYSTEM.INI optimalizálására. RAM, processzor és hardisk tesztek, benchmarkok.

A PCTW legalább 4 MB RAM-ot és kb. 15 MB szabad tárterület igényel, hálózati installáció esetén legalább 2.12-es Novell Netware, IBM PC LAN vagy Banyan Vines a kívánatos környezet.

A 20 000 forint körüli áron kapható programot mindazoknak ajánljuk, akik unják már a Microsoft Program Managerét, és szeretnének többet látni abból, ami a Windowsban a színpalok mögött történik, akik szeretik a kimondottan elegáns és gyors programokat!

Hálózati adminisztrátorok számára különösen előnyös, hogy egyetlen csomagban kapnak meg minden olyan hasznos segédeszközt, amely nélkül ma már kockázatos lenne számítoépet üzemeltetni (adatarchiváló, vírusdetektor, törölt lemezek és állományok visszahozása, fájlmenedzser, hardver- és szoftvertesztprogram stb.).

Herceg József



HELYI KÁBELHÁLÓZATOK tervezése és kivitelezése

ADATHÁLÓZATOK

- IBM Cabling System
- ETHERNET
- UTP
- Twinaxiális
- Koaxiális
- Egyéb

ERŐSÁRAMÚ HÁLÓZATOK

- Számítástechnikai rendszerekhez

HÍRKÖZLŐ HÁLÓZATOK

- Alközponti hálózatok
- Modemes hálózatok

RACKSZEKRENYEK

RACKSZERELVÉNYEK

ÖSSZEKÖTŐ KÁBELEK

1141 Budapest, Egressy út 113/E
Telefon/Telefax: 252-0663

SZORÍT A HARDVER?!

Ne váljon meg kedvenc gépétől!

Elég, ha mindig csak a leggyengébb egységet cseréli.
Nálunk ezt is lehet: alaplap, vezérlőkártyák stb. cseréje

GARANCIÁVAL

A kiszerezelt egységek beszámításával.
Reméljük, a legolcsóbbban!
Telefonon érdeklődjön!



TÖBB FÉNY KEVESEBB ENERGIÁVAL

Ha érdeklí ez Önt, keressen minket!

HALOGÉN

Világítástechnikai eszközök
Sin- és huzalvilágítási rendszerek

DEKORKAPCSOLÓK, SPECIÁLIS CSATLAKOZÓK

A legnevesebb gyártóktól modern és hagyományos formában.

VILÁGÍTÁSTECHNIKAI ÜZLETEK:

Budapest VII., Király u. 59/B
Telefon/Telefax: 142-2059
Budapest II., Keleti Károly u. 13.
Budapest VII., József krt. 43. Telefon: 113-9634

Központ:

1118 Budapest,
Bozókivár u. 11.
Telefon: 161-2622
Telefax: 166-5413

Baby-ház, kijelzős	4 850 forint	CAS egér, 3 gombos	900 forint
101 gombos billentyűzet	1 990 forint	MOUSE PEN (tolléger)	1 590 forint
1,2 MB-os		14" MONO SVGA	
Panasonic FDD	5100 forint	monitor	10700 forint
1,44 MB-os		14" SVGA color monitor	
Panasonic FDD	4100 forint	0,28 dpi	25900 forint
105 MB-os		SV 396DX-40,	
ALPS winchester,		128 kB cache	16500 forint
AT buszos	19900 forint		
200 MB-os		Nyomaték:	
ALPS winchester,		KX-P1123, 24 tűs,	
AT buszos	30500 forint	80 oszloplos	28100 forint
40 MB-os		KX-P1624, 24 tűs,	
QUANTUM GO DRIVE	11 900 forint	132 oszloplos	44500 forint

TAMEX
KFT.

Az árak az áfát nem tartalmazzák!
Várjuk viszonteladók jelentkezését!
1142 Budapest, Ungvárvár u. 41.
Telefon: 251-1160 Telefax: 252-7926



SPECTRAL Kft.

1145 Budapest, Amerikai út 39.
Telefon/Telefax: 183-7015 Telefon: 163-5086

IFABO-sikertermékeink:

előnyös lízingajánlattal...

**486SX HALIKAN SZÍNES NOTEBOOK,
120 MB-os HDD, BEÉPÍTETT TRACK BALL, SR FAX**

A LOCAL BUS gördül tovább...

GIGA BYTE VESA upgrade-elhető alaplapok:
486/66 MHz, 486/50 MHz, 486/33 MHz, 486SX/33 MHz

PENTIUM overdrive is installálható!

LB VESA KÁRTYÁK: VIDEO: ET4000, S3-XGA
SCSI kontroller, CACHE IDE kontroller

Nagy teljesítményű GIGA BYTE

Server, CAD, DTP számítógép-összeállítások
(ha drága az ideje!...)

ACCTON: hálózati csatlók
MODULÁRIS hubok, koaxiális, csavart érpárral
Ethernet, Token Ring-kártyák, SW-beállításal
Pocket LAN adapter (notebookhoz)

NOVELL, TCP/IP, UNIX, MS LAN MANAGER driverekkel!

Hálózattelepítés, installálás: ETHERNET, NOVELL

*Számítógéprendszerünket bemutatótermünkben
tekintheti meg, ahol a Vielhauer cég elegáns,
számítógépes*

EURO irodabútor-családjából

választhat hozzá irodabútorokat.

SPECTRAL - A MICROSOFT-PARTNER

KÁRTYÁS ÉS RÁDIÓFREKVENCIÁS AZONOSÍTÓ ESZKÖZÖK ÉS RENDSZEREK

Egyedülállóan gazdag termékválasztékunkon kívül ezen a területen szerzett több mint tíz-
éves szakmai tapasztalatunk is az Önök rendelkezésére áll!



IDENTIK Elektronikai KFT

1143 Budapest, Cserei u. 6.
Telefon: 183-4106, 252-7524
Telefax: 252-7524

POWER[®]
SUPPLY SERVICE

**SZÜNETMENTES ENERGIAELLÁTÁS,
TELJESÍTMÉNY, ÁTHIDALÁSI IDŐ
MODULÁRIS BŐVÍTÉSÉNEK
LEHETŐSÉGE**

EZ A PSS EGYEDÜLÁLLÓ AJÁNLATA AZ ÖN SZÁMÁRA



**SZINUSZOS ONLINE
SZÜNETMENTES
ÁRAMFORRÁSOK**

1-3600 kVA TELJESÍTMÉNY

Modulrendszerű felépítés

Az 5-600 kVA-es tartományban *egyedülálló* lehetőség azonos teljesítményű UPS-ek párhuzamosítása (szinkron működtetése). Maximálisan 6 egység köthető párhuzamosan, így a teljesítményt a hatszorosára lehet növelni. A párhuzamosan üzemelő UPS-ek névleges terhelésénél **100%-os redundanciát** biztosítanak.

VÁRJUK BEMUTATÓTERMÜNKBEN

RENDSZEREINKET DÍZELGENERÁTORRAL IS ELLÁTJUK!

Cím: 1097 Budapest, Illatos út 9.

Telefon: 147-4913, 147-6736/303-as mellék

**King Devran
Travel**

**Velünk nemcsak Ön, a családja is
meg lesz elégedve!**

Tengerparti nyaralások

Spanyolország: Costa Brava 10 nap, 7 éjszaka,
3 csillagos hotel, félpanzió, luxusbusszal
júliusban 21 900 forint, augusztusban 25 900 forint

SENZÁCIÓ!

Körutazások	
Görög-török körutazás: 12 nap	26 900 forint
Olasz körutak:	már 11 900 forinttól
Ciprus-Izrael-Egyiptom: 10 nap	74 900 forint
Angliai körutazás: 7 nap	32 900 forint

KING DEVRAN TRAVEL

Külkereskedelmi, Idegenforgalmi és Szolgáltató Kft.
1074 Budapest, Rákóczi út 64. • Telefon: (36-1)121-0913

EPLAN

Elektrotechnikai CAD rendszer PC-re

Kedvező áron juthat hozzá

Európa legelterjedtebb PC-s erősáramú tervezőrendszeréhez, amely már Magyarországon is számos referenciával rendelkezik!

Előnyei:

- A tervezési idő radikális csökkenése
- Mentést az időrabló rutinmunkáktól
- Hibalokalizálás az automatikus ellenőrző funkciók segítségével
- Minőségi javulás a dokumentálásban
- Alkalmazkodás a megrendelő kívánásaihoz
- Rövid átfordzási idő utólagos változtatások esetén
- Magyar nyelvű kommunikációs felület

Hogyan könnyíti meg az EPLAN az Ön munkáját?

- Előre definiált szimbólumkészletek
- A szimbólumok automatikus csatlakoztatása a rajzlapra történt felhelyezés után
- Integrált alkatrészadatbank a legnagyobb gyártóktól
- Online keresztreferenciák
- Védelem- és relé kiválasztó funkció
- Hibavizsgálat az azonos terelvekre és az érintkezők kétszeres felhasználására
- Sorkapocs- és kábeltervek generálása
- Huzalozási listák készítése
- Darabjegyzékek és készülőlisták létrehozása
- Kapcsolószekrény-elrendezés tervezése
- Tervtartalomjegyzék-készítés
- A tervek idegen nyelvekre fordítása beépített szótár segítségével



ALFADAT Kft.

2803 Tatabánya 3.,
Tóth-Bucskói út 12. Pf. 3829
Telefon: (34)310-234, 310-405
Telefax: (34)310-729

Számítás és technika — olajozottan

A Mol Rt. — Magyar Olaj- és Gázipari Részvénytársaság — tevékenységi köre magában foglalja a földgáz- és kőolajlelőhelyek felkutatását, a kitermelést és az importot, a kőolaj feldolgozását, az előállított termékek értékesítését. E nagyvonalúan megfogalmazott tevékenységi kör mögött tudomány- és iparágak sorakoznak, s a háttérben a hatalmas erőforrásokkal „erőforrás-gazdálkodni” is kell. Geológia, geofizika, geodézia, szeizmika, fűrésztchnológia, szénhidrogén-feldolgozás, mélyépítés, szállítás, tüzeléstechnika... — hogy csak jelzésekkel éljünk ennek a valóban komplex „organizmusnak” az érzékeltetésére.

A Mol Rt. ma már nincs a hazai piacon monopolhelyzetben, számos és nagyon tökeerős nyugati olajipari céggel kell versenyeznie.

Az élő olajipari számítástechnikai, informatikai alkalmazások a hazai környezetben megállják a helyüket, de a versenyhelyzet lényeges fejlesztés követel ezen a területen is. Elsődlegesek az üzleti prioritások, és az adott alkalmazástól várható haszonok, valamint a minőségi termelés biztosításának kell a fejlesztési irányokat meghatározni.

Például a szénhidrogén-kutatásban, —művelésben a jelenleg jórészt PC-alapú egyedi, hálózatos és távadatfeldolgozási rendszerek mellett megfelelő unixos gépeken kell az alkalmazói rendszerek gerincét képező szoftvereknek és adatbázisoknak működniük. Az egyre inkább bővülő tudásbázisok, a rohamosan fejlődő grafikai módszerek, a 3D feldolgozások, az integrált szakmai értelmező rendszerek világszínvonalú megvalósításai ma Unix-alapúak (például a Sun, a Silicon Graphics irányvonala). A kialakuló osztott adatbázisrendszerhez az Arc/info, Oracle, Ingres jön szóba. Mindezen feladatok elméleti munkái 1993-ban befejeződnek, az alapozó időszak 1995-ig tart, a következő évokban pedig a világszínvonal elérése és tartása a hosszú távú projekt feladata.

Hogy most mi a helyzet általában az olajiparban, nem érdekelten e rovatban egy metszatként bemutatni, mert részint feltehetőleg jobb, mint másutt az iparban (vagy akár az országban), részint ez a „műhely” sok tapasztalatot és reális kompromisszumot tükröz arról, hogy mi legyen „számítások” jönnék be mai technikai éránkban.

Jakab Ágnes

Nemcsak Jockey keveri...

Jockey Ewing (a Dallasból) mosolyogva közli a tévé képernyőjén, hogy egy kitűnő olajért jött Magyarországra. Ő tudja, hogy eladni csak jó minőségű terméket lehet. Azt viszont talán nem tudja, hogy ezt a kiemelkedő minőséget csak számítógépes folyamatirányító rendszer alkalmazásával lehet garantálni. A dolog persze nem ilyen egyszerű; nem elég ezt tudni!

A kellő minőségű Carrier kenőolajok előállítására, vagy nagynevű külföldi olajtársaságok számára végzett bér munka esetén a tökéletesen kézbentartott folyamatok alapvető fontosságúak. A MOL Rt. Komáromi Finomítójának 2. gyáregységében, Almfűziton a közel múltban fejeződött be az olajkeverő üzem technológiai rendszerének átalakítása. Az új rendszer alkalmas az egyes anyagok keveredésének megakadályozására: minden anyagáram útja nyomon követhető, az egyes keverések egymástól elkülöníthetők. E technológiai folyamatok képezi egy teljesen új folyamatirányító rendszer is, amelyet a Komáromi Finomító szakembereinek közreműködésével a Com-Forth Kft. fejlesztett ki.

A pontosan számfótt komponensek beméréséhez megfelelően hiteles adatok, számítási kapacitás és teljes körű dokumentálás kell. A meglévő műszerezési környezetre, a még jól használható mérési és szabályozóelemek felhasználására természetesen igény volt, és a gyáregység Novell-hálózatán keresztül az ügyviteli rendszerhez (anyagnyilvántartás, termeléselszámolás, minőség-ellenőrzés stb.) való csatlakozás megoldásával együtt rendszerintegrálási feladatot jelentett. Az új technológia és folyamatirányítása kielégítő a Komáromi Finomítónál napjainkban kialakítandó minőségbiztosítási rendszer által támasztott szigorú követelményeket is.

A folyamat- és részben termelésirányító rendszer főbb feladatai:

- a technológiai jellemzők mérése, adatgyűjtés, naplózás, archiválás;
- receptgyűjtemény karbantartása, viszkozitások számítása;
- szivattási tevékenységi sorok előállítására receptgyűjtemény alapján;
- áttöltések, szivattások, lefuvatások automatikus levezénylése;

- panelkezelő rendelkezés, összesítő ellenőrzése;
- hibaellenőrzés és -elhárítás;
- keverékjavítások biztosítása, anyagszükséglet számítása;
- tevékenységek naplózása, gyártási adatlap előállítás;
- kapcsolattartás a minőség ellenőrzéssel, kiutalás engedélyezése.

A rendszer kialakítása

A műszerezés kialakításakor a régebbi, még használható elemek megmaradtak. Az úszós szintmérők kiegyesztéseként, az anyagáramok mérésére a legkorszerűbbnek mondható, Coriolis-elven működő elektronikus egységek alkalmazása került előtérbe. A már a korábbiakban kialakított tartály-tömegmérések feldolgozása intelligens lokális kontrollrel történik. A nagyszámú kétállapotú jel beolvasása és a beavatkozások vezérlése az előző években telepített, hazai gyártmányú MMT rendszer feladata. A rendszerintegrálási funkciót a világszínvonalú Opto-22 Mistic folyamatirányító számítógép végzi el. (igen nagy megbízhatóságú, be- és kimeneti optikai csatlós, amerikai rendszer.) A feltételeket ipari kivitelű számítógép (PC) és a vele lokális hálózatba kötött üzemvezetői terminál látja el.

A rendszer új elemei közé a legjellettebb hardver- és szoftvereszközök kerültek. Ennek célja, hogy a nagy megbízhatóság mellett a további korszerűsítések lehetősége szilárd legyen. A hardvereszközök rendszerbe integrálása és az új jelek fogadása a Mistic folyamatirányító számítógépre hárul. A korábban telepített rendszerek (MMT, súlymérők Optomix egysége) és a korszerű Endress—Hauser-mennyiségmérők adatkoncentrátora soros vonalon

csatlakoznak. A keverőpanelen kialakított „fényűjság”, a csatlakozó-ellenőrző biztonsági rendszer, az újabb jellemzők mérése és a beavatkozó jelek kiadása is a Mistic-vezérlő által valósul meg. A Mistic a központi számítógéppel online kapcsolatot tart. A központi gép a felügyelet mellett kiszolgálja a művezetői terminál kéréseit, és az ügyviteli rendszerekkel is adatcserét végez.

A központi gép felügyeli a teljes irányítási rendszert, biztosítja a receptúrákezelést és a receptek lebontását szivatási sorokra, valamint a kezelők számára egyszerű, barátságos felhasználói felületet ad. Kialakításakor a Windows-környezetre esett a választás. A nagy teljesítményű vizualizálást a világ legjobbjaként számon tartott Touch rendszer szolgáltatja, míg a receptkezelés és a kiegészítő programok a szakértőrendszer-funkciókkal rendelkező, gyors és rugalmas fejlesztést biztosító Knowledge-Pro for Windows-környezetben fródták.

A folyamatirányítást felügyelő számítógép és az üzemvezetői terminál közvetlenül csatlakozik a gyáregység Novell-hálózatához is. Ez lehetőséget ad arra, hogy a különböző ügyviteli rendszerekkel online adatcsere valósuljon meg. Ezen kapcsolat kialakításának legfőbb szempontja az volt, hogy a két rendszernek együtt, de — szükség esetén (például adatkapcsolat meghibásuláskor) — egymástól függetlenül is működni kell. A kommunikáció során a folyamatirányító számítógép készletadatokat, minőségi paramétereket, receptúrákat, minőség-ellenőrzési eredményeket stb. vesz át, és az anyagfelhasználásra, a gyártásra, valamint a késztermékekre vonatkozó mennyiségi és minőségi adatokat ad át a termeléselszámolás és a készletnyilvántartás számára.

A rendszer bevezetésének eredményei

- Fokozott pontosságú bemérések, a bemérési hiba 0.1% alatt
- A MEO által ellenőrzött és engedélyezett termék kibocsátás
- Állandó minőségű termékek, gyártási adatlappal dokumentálva
- Teljesen automatizált üzemmenet, naplózott tevékenység-nyilvántartással
- Ellenőrzött keveredésmentes, tiszta technológia
- Pontos, naprakész, karbantartott és bővíthető receptállomány
- Anyagszükséglet-számítással alátámasztott anyagrendelés

(A MOL Rt.-n tehát semmi sem múlik, csakhát hosszú az út a benzinkútig. — A szerk.)

Bóna Vilmos – Solymosi Tibor

Van egy országos telemechanikai rendszerünk

WAN: több ezer kilométer

Mi a teendő akkor, ha egy stratégiai fontosságú, országos rendszer online felügyeletét kell megoldani? — minden bizonnyal több jó válasz is van.

Magyarország egyik legnagyobb állászközparkkal rendelkező gazdálkodó szervezete (az egykori Gáz- és Olajszállító Vállalat, jelenleg a MOL Rt. Gáz- és Olajszállító Üzeme) hálózatba kapcsolt mikrogépeket hívott segítségül a probléma megoldásához.

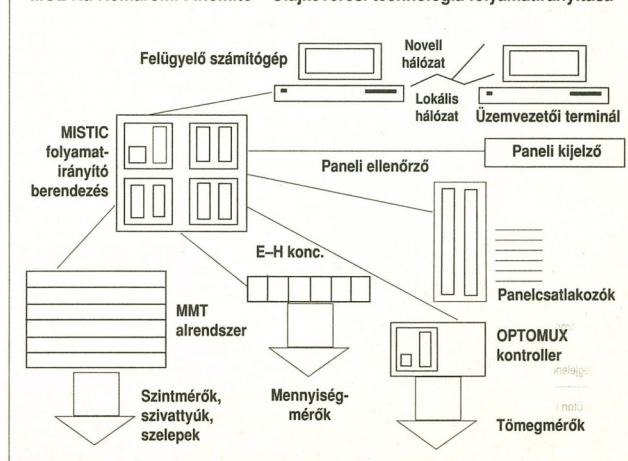
A gáz- és olajszállítási legfontosabb technológiai paramétereit a többnyire Nuovo Pignone típusú telemechanikai állomások gyűjtik össze, és a távveze-tékekkel párhuzamosan futó saját hírközlő hálózaton, 200 baudos sebességgel juttatják fel a területi diszpécserközpontokba. A közel 5200 km nagytávú hálózatot, 270 gázátadó állomás és számos egyéb olajipari objektum felügyelete több ilyen területi és egy Siófokon üzemelő főközpontja van bízva.

A diszpécserközpontok számítógépeinek kiválasztásánál a legfontosabb kritérium a megbízhatóság volt. Ennek köszönhető, hogy az adatkoncentratori és protokollkonverter funkciókat ellátó, IBM-kompatibilis 286-os PC-k is —

csakúgy, mint a rendszer többi eleme — a Digital Hungary által szállított DEC gép.

Ez az ún. gateway-PC iskolapélda lehet a mindig szűkös hardvererőforrások maximális kihasználására. A fenti feladatra alkalmazott DECstation 220 jelű PC-k ugyanis nem rendelkeznek merevlemez tárolóval. Töltésük stand alone üzemmódban floppyról, míg normál üzemmenet esetén a feldolgozások jelentős részét magára vállaló VAX Station 3100-ról folyik. Szükséghelyzetben önmagukban is alkalmasak a technológia történéseinek követésére, dokumentálására, a szükséges beavatkozások (például tolvárvezérlés) teljes értékű végrehajtására.

MOL Rt. Komáromi Finomító – Olajkeverési technológia folyamatirányítása



A Vax-VMS és az MS-DOS szimbiózisát a lokális Ethernet-hálózaton futó DECnet hálózati szoftver teremti meg. A desktop kiviteltől, 3000-es sorozatú, 32 bites, 90 nanoszekundum ciklusidejű, 40 MHz órajelű CMOS mikroprocesszorra épülő VAX Station 3100 munkaállomások 19 collos, nyolc képsíkos, színes monitorainak hardver-adottságai a DECWindows szolgáltatásaival előnyös környezetet biztosítottak a felhasználói szoftverek kialakításához. Még ha a fent említett grafikus alapszoftver okozott is néha fejfájást az Országos Telemechanikai Rendszer fejlesztői munkáit végző MTA SZTAKI munkatársainak, a GÓU számára készített grafikus editorral igen szemléletes sémaképek kialakítására nyílt mód. Az üzemviteli gyakorlatnak megfelelő szabványos és egyedi, statikus és dinamikus elemekből felépített technológiai jellegű ábrák a diszpecser számára akár egész ország-részek nagy biztonsággal történő áttekintését teszik lehetővé. A különösen érdekes vagy fontos jelek, jelzések

diagramon, hisztogramon vagy profil-diagramon való megjelenítése csakúgy szerves része a felhasználói felületnek, mint az események/zavarok naplózása, az archiválás, a korábbi történések visszajelzése.

Az üzembiztonság érdekében többlépcsős tartalékolás van a rendszerben. Ennek lényege, hogy mind a gateway-PC-ket, mind a VAX munkaállomásokat duplikálták. A rendszer folyamatok működését egy supervisor alrendszer felügyeli, amely ellenőrzi és szükséges esetén módosítja a rendszerkiosztást — beállítja, hogy melyik legyen az online, melyik a tartalék gép. A funkciók átkapcsolása nem zavarja az üzemmenetet, hiszen mindkét gépen megtalálható az összes szükséges program és adatbázis, csupán az egyiket aktív, a másikat pedig offline, illetve shadow állapotban van. A megjelenítő alrendszer kivétel: csak egy van, és ez a mindenkor online gép adataiból dolgozik; lehetőség nyílik azonban benne egymástól független sémaképek egyidejű megjelenítésére is.

A helyi hálózatok közötti kapcsolat nagy sebességű Telindus-modemek felhasználásával, DecRouter 2500 hálózati útvonalkezelő eszközökre építve, a saját olajipari hírközlő rendszer bérlet vonalain folyik. Magának a WAN-nak a jelenlegi kialakítása fastruktúrájú, ám a jelentős központok és a sífoki centrum között rendelkezésre állnak kerülő irányok is. Még ebben az évben a központok közötti közvetlen, ún. haránt irányú összeköttetéseknek a telepítésével Magyarország egyik legnagyobb számítógépes hálózatát még megbízhatóbbá lehet tenni.

A fejlesztés elengedhetetlen, hiszen a kínálózó lehetőség kapcsán egyre több egyéb felhasználás (bér, munkajogi, raktagazdálkodás, metrológia stb.) kívánja átépíteni az üzemi LAN-ok szabta korlátokat. A WAN erőforrásainak optimális kihasználása, a mozaगत információk közötti prioritás biztosítása, a hálózat elemeinek védelme természetesen még fog néhány nehéz perccet szerezni a rendszert üzemeltető szakembereknek. De ettől szép a szakma...

Pintér Tamás

Megjelent a világ legkeresettebb UNIX-klónjának legújabb változata

Ami 32 bit elbír
Ki akarja használni a
386-os gépében rejlt
képeségeket?
Többfelhasználós
és több alkal-
mazás egyidejű
futtatására al-
kalmos operációs
rendszer vehet birtokba. Ha né-
hány tucat terminálos hálózatot



használ, vagy
azzal kereske-
dik, ez a leg-
jobb megoldás.
Ingyenes
tanácsadás
Hétfőtől csütörtökig
14-16 óra között
Telefon: 270-3299/
165-ös mellék
Telefax: 149-8580

Rendelési szám	Termék neve	Áfás ár	
5,25" floppy	3,5" floppy		
1045	1043	COHERENT 4.0	19 000 forint
1035	1033	COHERENT 3.2 (csak 286-os gépre)	15 000 forint
1055	1053	Követés 3.x-ről 4.0-ra	15 000 forint
1065	1063	Device Driver Kit 3.2-höz	10 000 forint
1076	1073	Device Driver Kit 4.0-hoz	10 000 forint
1105	1103	COHware 1. kötet (3.2-höz)	5 000 forint
1115	1113	COHware 2. kötet (3.2-höz)	5 000 forint
1125	1123	COHware 3. kötet (4.0-höz)	6 000 forint
1135	1133	COHware 4. kötet (4.0-höz)	6 000 forint
1205	1203	GNU Tools	7 500 forint
1215	1213	GCC-, C/C-tördő	15 000 forint
Egyéb programok Coherent 4.0-ra			
3015	3013	dbMAN V. (dBASE III+kompatibilis + Clipper függvények)	16 000 forint

A megjelenő új termékekről kérjén tájékoztatást!

Postai úton is rendelhető! Adjuk fel a vételárát és a postai költségére 500 forintot!
Ne felejtse megadni a floppy méretét.
Postacímünk: BECO Kft., 1132 Budapest, Visegrádi utca 62.

AUER

Elektronikai Kft

Holiday
július 12-23.

NYOMTATOTT ÁRAMKÖRÖK

LÉZER FOTOPLOTTEREZÉS ➔ 24 ÓRA ALATT

TERVEZÉS, GYÁRTÁS, SZERELÉS
FÓLIATASZTATÓRÁK, SZITANYOMÁS

1163 Budapest, Cziráky u. 26-32.
Tel/fax: 183-7365, Telex: 22-3490

DynaCAD[®]

számítógépes tervezés és rajzoló program

Professionális rajzok készítésére alkalmas DynaCadd/2 program ikonvezérelt, felhasználóbarát környezetet biztosít, az igényes tervezők számára. 2 D-s és 3 D-s rajzok készítésére egyaránt alkalmas. 4 tetszőleges nézetben dolgozhatunk, melyeknek egyedi zoom- és méretarány-értékei lehetnek. A program magyar nyelven és magyar felhasználási kézikönyvvel kerül forgalomba és a következő szimbólumkönyvtárral kaphatók hozzá:

Építészeti, Belsőépítészeti, Gépészeti,
Elektronika, Hidraulika-Pneumatika

Ára: 32.000 Ft. Elemkönyvtár: 7.000 Ft-től 11.000 Ft-ig.

Képviselet: 4D CAD Stúdió 1125 Budapest, Patkó utca 13. Tel.: 175-83-75
Bemutatóterem: KFKI direkt Budapest, Budafoki út 10/a. Tel.: 181-39-06

„Olajfoltok” megelőzése

Egy olyan hatalmas és fontos, továbbá veszélyes technológiájú létesítménynél, mint egy olajfinomító, rendkívül lényeges kérdés az üzemelés/üzemeltetés folyamatosságának, biztonságának megteremtése, illetőleg ennek műszaki háttere. Ez nem maga a gyártás tehát — noha a minőség tartásához nélkülözhetetlen —, hanem ami a gyártás lehetőségét fenntartja: a karbantartást körülvevő rendszer.

A Magyar Olaj- és Gázipari Rt. Dunai Finomítója számítógépes rendszerfejlesztési munkájának egyik fontos célja az online és interaktív üzemfenntartás-irányítási rendszer (ÜFIR) megvalósítása volt.

A rendszerrel dolgozók több mint száz képernyőt használnak, ezért nem vállalkozhatunk teljes körű bemutatásra. Az alábbiakban összefoglaljuk a rendszer felhasználói szempontból fontos jellemzőit. A környezetet (a rendszerkonfiguráció leglényegesebb elemeinek megnevezésével) kezdjük: IBM 9300 központi gép és a hozzákapcsolt terminálok (PC-k); DOS VSE/ESA operációs rendszer; CICS táv-adatfeldolgozó rendszer; DL/I adatbázis-kezelő rendszer.

Számomtartani a fejbentarthatatlant

A berendezések műszaki nyilvántartó rendszerre minden vonatkozásban eltér a korábban megszokott, a felhasználónak különböző kórkódokat állító (például: a nyilvántartott adatok köztölti száma; a fix adatelemhossz; a nem változatható állapot stb.) nyilvántartási rendszerektől.

Az ÜFIR a felhasználónak semmiféle megkötést nem jelent a nyilvántartásba bevonható adatelemek számát, hosszát, típusát illetően. Így annyira nem, hogy ezeket a jellemzőket a felhasználó interaktív módon bármikor szabadon módosíthatja, és a módosítás időpontjától már az új paraméterek szabják meg a nyilvántartás jellemzőit. A nyilvántartási igények változása tehát semmilyen programmódosítást nem igényel.

Az adatbevitel pontosságát és biztonságát garantálja az a szolgáltatás, amellyel a rendszer alkalmazója bár-

mely adatelemhez értékkeszletet rendelhet. Így kizárható az ezektől eltérő, tehát hibás adatok bevitel.

De lássuk, hogyan épül fel a műszaki nyilvántartás:

— Az alapegység a „Műszaki NYilvántartási Egység” (MNYE). Az MNYE-t a „telepítési hely” (például: üzem jele) és a „technikai jel” (például: a berendezés technológiai jele) együttesen azonosítja.

— Minden MNYE berendezésekre bontható, amelyeket sorszám jelöl (például: berendezés lehet egy szivattyú vagy egy villanymotor).

— Adatszerkezetben vannak összefoglalva azok az adatelemek, amelyek a berendezést jellemzik. Az adatelemekhez mértékegységek is tartozhatnak.

— A berendezéshez két módon rendelhető tartalék alkatrészek: vagy a berendezéstípushoz (típusazonosítók és anyagkódok révén), vagy pedig a berendezéshez egyedileg rendelünk alkatrészeket. Ez utóbbi esetben a MNYE-berendezés sorszámához kapcsolódnak az anyagkódok, vagyis úgy kell tekinteni, mint a berendezéstípushoz rendelt alkatrészjegyzék egyedi kiegészítését. Mindkét esetben megjelölhető, hogy az adott alkatrész a berendezés sajátja, vagy egy azt helyettesíteni képes hasonló.

Rendszeressé és rendszerré tenni

A karbantartás operatív irányítása az ÜFIR-ben olyan munka-rendelésállományra épül, amelyben kezeli a nagyjavítási, a ciklikus és az eseti munkákat.

Minden munkamegrendelést egyedi azonosító sorszámmal lát el a rendszer. A munkamegrendeléshez legalább annyi munkatétel tartozik, ahány külön-

böző szakma együttes munkájára van szükség a feladat elvégzéséhez. A munka és tételeinek állapota állapotjelzőkkel jellemezhető.

A munkamegrendelésen végrehajtott minden módosítás (megrendelés, megrendelés átvétele, előkészítés stb.) mint állapotváltozás archiválásra kerül a módosítást végző személy felhasználói azonosítójával együtt.

Az állapotjelzők révén a rendszer alkalmas a munkák és tételeik állapotának nyomon követésére a megrendeléstől az elszámolásig.

A rendszer a gördülő rövid távú munkaprogramozás módszerét (a munka állapotjelzőjének állításával) alkalmazza.

Az időráfordítások feldolgozása naponta interaktív módon, a munkaügyi és bérszámfejtési időjelentés keretében történik. A bizonylatot anyagráfordítóskor online módon lekérdezhető.

A műszaki életpálya-figyeléshez, a javasolt intézkedések meghozatalához szükséges információkat, a ténylegesen elvégzett munka tartalmát a munka tételeinek kétszere jelentésekor rögzíti a dolgozó.

A karbantartás operatív irányítását az alábbi interaktív tevékenységek segítik (zárójelben a kapcsolódó munka-állapotkód):

- Munkamegrendelés (MM)
- Munkamegrendelés átvétele (MA)
- Munka-előkészítés (ME)
- Munkaprogramozás (MP)
- Végrehajtásra kiadás (MK)
- Végrehajtás (MV)
- Napi munkajelentés
- Munkatétel-visszajelentés

„Figyelni” az eseményeket

Az ÜFIR lehetőséget ad arra is, hogy a felhasználó — egy későbbi elemzéshez — az eseményeket vagy hibákat kódolja, és azokat kódolt formában rögzítse.

Karbantartással kapcsolatos esemény nemcsak a munka visszajelentésekor adható meg az MNYE-hez, hanem attól függetlenül egyedi események is tárolhatók. Az esemény-archívumból terminálon MNYE-nként (műszaki adatokkal vagy nélkülük) lekérdezhető vagy papírra nyomtathatók a múltbeli események.

Fentiekben túl az ÜFIR megengedi az anyagok törzs-, készlet- és forgalomatadatainak online lekérdezését is; az adatvédelem természetesen a rendszer, a programok, az adatbázis és a felhasználó szintjén is ki van dolgozva.

Györfi János

Alaplap in Atlanta


Ablakadabra

COMDEX/Spring
The World's #1 Computer and Communications Marketplace
for Resellers and Corporate Decision Makers

WINDOWS WORLD
The Official Conference and Exposition for Windows Computing

Az 1992-es őszi Comdex után lehetőségünk nyílt a „kisebbik testvér”, az idei tavaszi Comdex világával is megismerkedni. Amerika második legnagyobb kirakatának termékújdonságaiban való böngészésre nincs helyünk, ezért foglalkozunk inkább egy kicsit magával a rendezvénnyel, és megpróbálunk felvillantani valamit a szakmát Amerikában leginkább foglalkoztató kérdés körül kavargó vitákból.

A helyszín Atlanta, a Floridával szomszédos Georgia (Grúzia) állam székhelye, amely óriási lépésekkel halad afelé, hogy az évezred végére Amerika egyik legjelentősebb városa legyen. Rövidesen olimpiát, majd világkiállítást rendeznek,



ott van a világ legnagyobb forgalmú és legjobban szervezett repülőtere, otthont ad sok nemzetközi jelentőségű intézménynek — például a CNN hírtévé-hálózat főhadiszállásának, vagy a légitársaságok világméretű számítógépes helyfoglalási agyközpontjának. Atlanta a Coca-Cola szülőföldje, és a jelek szerint a számítástechnika eddigi „vándora”, a tavaszi Comdex véglegesen itt telepszik le: a már meghirdetett 1994-es, 1995-ös és 1996-os májusi rendezvények helyszínéül egyszer sem a korábbi Chicago, hanem Amerika új „trónkövetelője”, Atlanta.

Bill Gates házassága

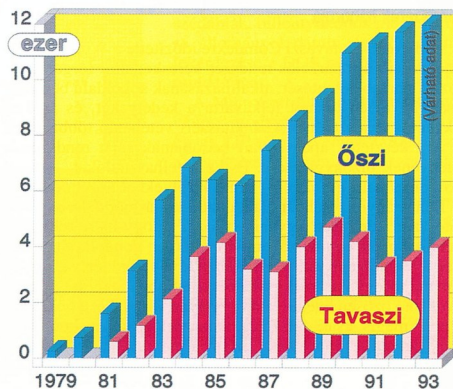
Nem a Microsoft-főnök küszöbön álló valódi házasságáról akarunk szólni, hanem arról, amelyet a Comdex rendezőivel kötött, és amely harmadik éve tart — most már egészen

domináns Ablak-jelleget kölcsönözve a tavaszi rendezvénynek. A Windows World „állam az államban”, rendezvény a rendezvényen belül, Windows-termékekre koncentráló kiállítási blokkokkal, előadásorozattal, rengeteg reklámmal.

Elképesztő összegbe kerülhet ez a Microsoftnak! (Persze van miből!) A korlátlan mennyiségben osztogatott Windows reklámszatyortól kezdve a „kétarcúvá” tett katalóguson keresztül a vásári napilap (Comdex Daily) mellett külön kiadott újságig (Windows World Show Daily) „minden kilométerkőnél” ott volt Bill Gates keze. A kérdés csak az, hogy a Windows-birodalom mennyire választható le a számítástechnika valójában egészséges egészét alkotó világról. A kiállítási standok elrendezését tekintve nagyon nehezen, és ennek erőltetését a későbbiekben talán abba is fogják hagyni, bár 1994 májusában a jelek szerint még az idei mintát követik majd.

A Comdexet szervező Interface Group felismerte azt, hogy a piac bővítésének új lehetőségeit külföldön is keresni kell. Az amerikai kontinensen most már több vásár hordozza a Comdex nevet. A hannoveri CeBIT mellett a világ legnagyobb látogatottságú számítástechnikai vására lett a jelenleg leggyorsabban bővülő brazil piacon a Comdex/Sucesu-SP (São Paulo), a feljövőben lévő közép-amerikai térséget

Kiállítási standok száma a két Comdexen




PRODUCTS OF THE YEAR • SUBURBIA BESIEGED • HOW GOOD IS YOUR 401(k)?

OCTOBER 20, 1992 1395

FORTUNE

BILL GATES' NEXT CHALLENGE



He wants to plug you into information — all the time. Will Microsoft's new rivals beat him?

© 1992 TIME INC. MADE IN U.S.A.

igyekezik meghódítani a Comdex/Comexpo (Mexico), a már fejlett északot pedig a Comdex/Canada (Toronto).

Magától adódik a kérdés, hogy egy magyar szakemberek vagy magyar cégek ezek közül melyiknek érdemes szakmai látogatóként (netán kiállítóként is) megjelennie. Amennyire

COMDEX/Canada '93
July 13–15, 1993 • Toronto, Ontario

COMDEX/Suresu-SP South America '93
August 23–27, 1993 • Sao Paulo, Brazil

COMDEX/COMEXPO-Mexico '94
March 8–11, 1994 • Mexico City, Mexico

meg tudjuk ítélni, legsokoldalúbb, legértékesebb rendezvénynek, legjobb információforrásnak még jó darabig a Las Vegas-i, őszi Comdex ígérkezik, bár Atlanta feltehetően sokat tesz

majd a gyors felzárkózás érdekében, a Windows-orientáltak pedig éppen itt találnak igazi bázist. Akinek azonban a latin-amerikai vagy a kanadai piacon vannak konkrét tervei, szándékai, annak érdemes a többi Comdexen is körülnéznie.

Rendszerek háborúja

A Microsoft a tavaszi Comdexre időzítette a Windows NT elnevezésű, új operációs rendszer kereskedelmi forgalomba hozatalának bejelentését, alkalmazásának sokoldalú bemutatását. Ez a tény ismét felkavarta a kedélyeket, és a jövő operációs rendszerének kialakításáért vetélkedő többi céget is arra készítette, apait-anyait bedobjanak saját rendszerük fölényének bizonygatására. És ez a felhasználókat — nem először és nem utoljára — ismét kételyekkel árasztotta el.

Talán nagyon földhözragadt gondolkodásmóddal a felhasználó azon kénytelen ugyanis „filózni”, hogy ha a számítástechnika pápai egymástól ennyire eltérően gondolkodnak, ha még a legmélyebb tudás birtokában lévő független szakértők sem tudják egymást meggyőzni és a legjobb megoldás mellett a voksot közösen letenni, akkor hogyan várható el a hozzájuk képest mégis csak felszínes ismeretekre támaszkodóktól, hogy helyettük döntsenek. „Majd a piac megmutatja, hogy melyik az életképebb” — szokták mondogatni. A piac azonban sajnos csak azt mutatja meg, hogy melyiknek a


gazdája ügyesebb — és nem is feltétlenül olyasmiben, ami a dolgok lényege lenne. Évtizedek múlva persze majd kiderül, hogy mit kellett volna tenni, de akkor már nem lehet a játékok előlről kezdeni.

A ringben most a 32-bites operációs rendszerek csatánán, és a selejtezők után hármas élmezőny alakult ki a Unix, az OS/2 és az NT között. Főleg ezeket hasonlítgatják most mindenütt össze, mérlegelve az egyes verziók előnyeit, hátrányait, de a többi rendszer is gyakori téma volt. Pusztán terjedelmi korlátok miatt sem lehetne most „lelőni a poénokat” augusztusi számunk elől, amelyben a hónap témája éppen az operációs rendszerek világa lesz, de étvágygerjesztőnek idézzük néhány markáns véleményt a Comdex kapcsán elhangzottakból, leírtakból.

„Ez az NT hete, és ezen mások már nem tudnak változtatni. A Microsoft jobb munkát produkált, mint amilyent vártuk — és sokkal jobbat, mint amilyent versenytársai reméltek.” (Amy Wohl, Comdex Daily.)

„A felhasználók körében végzett egyik felmérés kimutatta, hogy az MS-DOS 6 igen jó fogadatra talált, elégedettség-indexe meghaladja a 90 százalékot, ami magasabb minden eddigi Microsoft termékénél. Már eddig is több mint 4 millió példány került forgalomba. ... Közben nagy lendülettel dolgoznak a Windows új verzióján, amelyet hol Windows 4, hol Chicago néven emlegetnek, s amely maga is önállóan betölthető operációs rendszer. Központi része (kernelje) az MS-DOS 7 lesz, és először azt fogják kibocsátani.” (Nick Anis, Comdex Daily.)

Faklen Pál



OLIVETTI
számítás- és irodatechnika!



CompMark
Számítástechnikai és Kereskedelmi Kft.
1138 Budapest, Párkány u. 20.
Telefon/Telefax: 173-1272, 173-1358

Jön, jön — újra itt van!

Az elmúlt időszakban tovább bővült a SolarSoft Programkönyvtár kínálata. Fejlesztő és karbantartó eszközökkel, különféle nyilvántartókkal és táblázatkezelőkkel, angol nyelvtant és PC-használatot oktató programokkal.

Batchből COM-ot

A TurboBAT v. 3.07 (635-ös lemez) elsősorban nagyobb méretű batch programok feljavítására és felgyorsítására jó. Segítségével bonyolult installációk is létrehozhatók. A DOS batch parancsai mellett használja a legszükségesebb command.com parancsokat (copy, mode, verify stb.), de számos saját bővítést is tartalmaz.

A környezet vizsgálatát támogatja a könyvtárak létét ellenőrző isdír, a változók számára lefoglalt buffer szabad területét az envfree. Képernyő-kirratásokat támogat — több más speciális utasítás mellett — a color, a kurzor pozicionálásához szükséges screen, a színes és pozicionált kiírást végző scrput. A színhez a DOS ansi.sys-ét használja!

A párbeszédes üzemmódot — a késleltetést végző delay mellett — a választ jelentő billentyű lenyomását figyelő inkey és a hosszabb karakter sorok (például a létrehozandó alkönyvtár neve és elérési útja) befogadására alkalmas input segíti. A szub-

rutinok alkalmazását a gosub, a feltételes elágazások létrehozását és a bonyolult ciklusok szervezését az iff, az else, az elseiff és endiff, illetve a repeat/until és a while/wend is támogatja. Néhány kevésbé fontos parancsa mellett kibővített 4DOS parancskészletet is elfogad.

A kézikönyv részletesen leírja a parancsok szintaxisát, a fordítás opcióit (például kérhető a hibakereséshez nyomkövető üzemmód a trace opcióval), és az esetleges hibaiüzeneteket.

Egy mókás mágneslemez-másoló

A FrogCopy v. 1.6 (638-as lemez) ismeretlenségbe burkolódzó szerzője egy kis zöld levelibéka ugrándozásával tette szórakoztatóvá a mágneslemez-formázás és -másolás egyébként ritka unalmas folyamatát. Programja a csinos VGA képernyő mellett azonban tartalmaz néhány ügyes megoldást is a sorozatos formázásokhoz/másolásukhoz.

A program konfigurálásával teljesen automatikussá tehető a rendszerleme-

zek készítése, ugyancsak automata sor-számzással láthatók el a lemezcímkék (LABEL=DISKxxxxxx) is. Ha az auto-exec.bat-ba beírjuk a set tempdrv=c:\ezaz parancsot, a lemezekre automatikusan az EZAZ könyvtár állományai másolódnak fel.

A program teljesen menüvezérelt, de maga a formázási vagy másolási folyamat paramétereire gyorsabban elindítható. Például a FROG 360 A: indítás az A: meghajtón 360 kbájtos lemez formáz, a FROG A: B: pedig teljesen azonos a DOS diskcopy parancsával, csak éppen a végrehajtása sokkal látványosabb.

A gép égetni való

A BURN-IN v. 3.0 (640-es lemez) nem tartozik a legfrissebb szoftverek közé (1988), ám a SolarSoft Programkönyvtárban mindenképpen hiánypótló. Tesztje segítségével néhány, de legkésőbb 72 óra alatt kiderül minden új PC-ről, hogy hibátlan-e, vagy pedig azonnal kérni kell cseréjét a forgalmazójától.


Szakmai műszóval élve: beégető program. Amíg csak F1-gyel meg nem szakítjuk a futását, folyamatosan dolgoztatja a központi processzort, írja és olvassa a memóriaterületeket, a merev- és hajlékonylemezes meghajtókat. A video- illetve nyomtatási módokat változtatva, tesztszövegek és grafikus minták kiírásával terheli a monitort s a printert.

Megformázott lemezeiről kell indítani. Ha a lemezen eltároljuk a tesztelendő konfiguráció adatait, szervezkek sorozatellenőrzési feladatait is ellátja.

Basicet a Windows alá

A Visual Basic Library (657-es lemez) a Visual Basicel történő Windows-alkalmazásfejlesztéshez szükséges rutinok széles körét fogja át: párbeszédablak, billentyűkódok megjelenítése, állományok dátum- és időadatainak lekérdezése a DOS nélkül, és még sok minden más.

A MicroSoft által működtetett nyilvános programkönyvtárból származó egyes ZIP-tömörítvények tartalmazzák a Basic vagy assembly programokat, objektumokat, befördített DLL runtime modulokat és az esetleges dokumentációt. Az EXE programok futtathatók Windows alatt, de ilyenkor a windows\system alkönyvtárban mindig ott kell lennie a Visual BASIC általános runtime moduljának, a vbrun100.dll-nek, illetve ahol ezt a dokumentáció feltünteteti, további más — a fejlesztők által mellékelt — DLL kiterjesztésű runtime modulnak is.



A Fortran szerelmeseinek

A német nyelvű Forsub.lib szubrutin-könyvtár (658-as lemez) a Microsoft Fortran-77-ben fejlesztők számára készült. Rutinjai valamennyi fontosabb periféria kezelésére kiterjednek, legfőbb erőssége azonban az adatállományok szervezése és a szövegek megjelenítése a képernyőn.

Ez utóbbit az ablaknyitás számtalan módja támogatja, s a szövegek, a kurzor, illetve a kurzor sor pozicionálásának többszázféle kombinációja teszi igenek használhatóvá.

A szubrutinkönyvtárat német és angol dokumentáció, továbbá egy demó és három segédprogram egészíti ki. A demóprogram módszeresen bemutatja a szubrutinok alkalmazási lehetőségeit. A direct.exe adatállományok belső adatstruktúráját változtatja meg a rekord-hossz átállításával.

A zeisatz.exe segítségével a mellékelt Courier stb. fontkészletek betűi tervezhetők át, s végül a key.exe segédprogram billentyűnyomásra kirítja az érintett gombra vonatkozó scan és ASCII kódot.

PC-t tanít a PC

A Tutor.com v. 4,50 program (660-as lemez) az IBM rendszerű személyi számítógépek használatába vezeti be a felhasználót. Kilenc fejezete közül menüből választhatunk. Egyes fejezetei táblázatokkal, karakteres rajzokkal, folyamatábrákkal kiegészített szöveges állományok, amelyekben előre-hátra lapozhatunk. A bekezdések végén egy-két szavas tesztkérdések ellenőrzik az anyag elsajátítását (ez azonban a menüből ki is kapcsolható), a fejezeteket vázlatok összefoglaló zárja le.

Az első fejezetek bevezetnek a tutor.com használatába, és áttekintést adnak a számítástechnika történetéről. Ez utóbbi a kínai abakuszról, a golyós számológéptől indul. Napier és Pascal szorzógépén, Babbage differenciálóján és — tervezett, de soha meg nem épített — analizátorán át jut el előbb Hollerith lyukkártyás berendezéseire, a II. világháborús automata légvédelmi lövelemképzőgépig, majd az első elektroncsöves nagyberendezésekig (Eniac és társai). Ezt követik a tranzistoros, később az integrált áramkörös számítógépek, vé-

gül napjaink miniatürizált, igen nagy integráltsági és kapacitási processzorokkal rendelkező személyi számítógépei, a PC-k.

A történelmi rész igazán izgalmas olvasmány. Megtudhatjuk például, hogy a számítástechnika első nagy erőpróbáját az USA 1890-es népszámlálása jelentette, amikor is több mint 62 millió 600 ezer személy adatait Hollerith lyukkártyás rendszerével mindössze hat hét alatt sikerült feldolgozni. Az már egy másik történet, hogy Hollerith a siker láttán azonnal otthagya állását a Statisztikai Hivatalban, hogy céget alapítson: az IBM elődjét.

A következő fejezetek először bevezetnek a kiterjesztett (101/102 gombos) billentyűzet használatába, a számítástechnika alapfogalmaiba (bináris számábrázolás, a CPU működése), az adattárolás módjába, az I/O eszközök működésébe. Ezt követi a DOS és parancsainak ismertetése, az alkönyvtárak használata és a könyvtári parancsok, a BATCH programok és parancsok, végül egy rövid áttekintés az ismertebb programozási nyelvekről és a struktúrált programozás módszeréről.



IRODAKULTÚRA STÚDIO

Központ:
1067 Budapest
Podmaniczky u. 27. II
Telefon: 132-81-68
Tel / Fax: 132-01-88

Bemutató terem:
1054 Budapest
Kálmán I. u. 14.
Telefon: 153-48-98
Tel/Fax: 153-47-55

Vidéki irodák:
7622 Pécs
Nagy Lajos király útja 12./A
Tel/Fax: (72) 21-181

IQ Centrum
7622 Pécs
Bajcsy Zs. E. út 4.
Tel.: (72) 32-500/230

A HATÉKONY INTELLIGENS IRODA

A Tutor.com-mal azonos feladatra vállalkozott a PC-Learn v. 5.4 (661-es lemez) szerzője is. Programja egy olyan oktatórendszer, amelynek fejezetei leírják a vásárlás és a használat alapelveit, összefoglalják a számítástechnika történetét, a DOS működését és parancsait, ideértve a batch programokat is. Ismertetik a merevlemezek típusait, és tippeket adnak a technikai problémák megoldására, illetve megadnak számos olyan, ingyen hívható telefonszámot, amelyen keresztül választ kaphatunk technikai jellegű kérdéseinkre.

További fejezetei bevezetnek a szövegszerkesztők, az adatbázis-kezelők és a táblázatkezelők használatába, és tanácsokat adnak a vásárlandó szoftverek kiválasztásához.

A családban marad

Az Alite v. 1.10A (662-es lemez) a népszerű As-Easy-As (Solarsoft #96) kistestvére. Szerzői az a szándék vezet-e, hogy azok a felhasználók is dolgozhassanak táblázatkezelővel, akiknek kis teljesítményű gépe (például 256 K RAM) nem teszi lehetővé a tágirányesebb As-Easy-As vagy még inkább a Lotus 1-2-3 használatát.

Az Alite természetesen minden olyan alapfunkcióval rendelkezik, mint a nagy teljesítményű másik, függvényei (matematika, logika, statisztika stb.) is majdnem azonosak azéval. Amiben kevesebb: a táblaméret (2048 sor x 128 oszlop), a grafikai és nyomtatási képesség (csak Hercules/CGA/EGA felbontás, csak 5-féle grafikon), és csak 9 tűs nyomtató illeszthető, továbbá a belső setup, vagyis a konfigurálás hiánya.

Ez utóbbiakat részben ellensúlyozza, hogy az As-Easy-As 5.0-ás verziójával kihozott grafikonmódtírozás (merge) és két grafikon egyidejű kirajzolását a képernyő alsó, illetve felső felében (split) az Alite-nál is átvették, illetve az, hogy a grafikonok PIC fájlba elmenthetők, s így egy jobb nyomtatási képességgel rendelkező programmal 24 tűs vagy lézertípusú nyomtatókat is kinyomtatathatók. A belső konfigurálás helyett pedig rendelkezésre állnak az indítási opciók, például a /H — Hercules, /E — EGA, /MY=x — valutánem, /BK=x — képernyőkiváltás x másodperc után stb.

A program telepítését az önkiszomagosolást vezérlő tinstall.exe automatikusan elvégzi. Az autoexec.bat-ban elhelyezett set alite=meghajtó:alkönyvtár parancsra pedig a meghajtó és a könyvtár váltása nélkül bárhonnan tetszés szerint meghívható. Csak a WKS és WK1 típusú munkatáblákkal kompatibilis.

Játékvilág

Apogee-uralom

A SolarSoft új játékprogramjainak fele az Apogee Software Productions terméke. Egyszerű divat vagy egy új hullám? Ezt a felhasználóknak kell eldönteniük.

Radrix és Poktris

Az 541-es sorszám alatt már egyszer megjelent lemez az előzetes ismertetőkként ismert programokat tartalmazott. A könyvtár — felismerve tévedését — lecserelte az EGA-kártyát igénylő programokat a tervezett Radrixra és Poktrisra.

A Radrix három nehézségi fokozatú ügyességi játék. A felülről párhuzamosan leeső színes elemeket kell több soron keresztül alul kivézetni. Az elemek mozgását forgó korongok segítik, amelyek négy irányban adhatják tovább terhüket. Az aktuális korongokat a kurzorvezérlő nyilakkal érhetjük el, a C vagy az X billentyűkkel történik a forgatás. A program második, illetve harmadik fokozatában folyik a visszasmállás; ha nem végzünk időben, veszítünk. Az idővel amúgy is csfnján kell bálnunk, mivel a shareware változat egyfolytában csak öt percig futtatható. CGA-kártyával is használható.

A Poktris nem más, mint póker kártyajáték Tetris üzemmódban. A több hasábnan leeső lapokat kell forgatnunk, és végül úgy elhelyeznünk, hogy párok, tercek, sorok, színsorok jöjjenek létre, hogy magáról a pókerrel és a royal flushról ne is beszéljünk. Az értékes, pontot adó sorozatok itt is kihullanak, és ha a képernyő betelt, a pontszámunktól függően vagy magasabb szintre léphetünk, vagy kezdődhet előlről a játék. Sebessége három fokozatban állítható, a szintek száma tizenkettő. Korlátozást a program nem tartalmaz.

Astro Chicken

A főleg kereskedelmi forgalomban kapható játékaikról híres Sierra szoftverház ritka shareware termékeinek egyike az Astro Chicken, amely 4-10 éves kisgyerekeknek készült, akik számára fontos, hogy repülj csillagsírkéjükkel egyútesen el tudják kerülni a sörétes puskával lövöldöző vadászokat, a vadász-

kutyákat, a sasokat, a magas drótkerítéseket és a szélmotorokat. Tojáspottyanással pedig maguk is aktívan védekezhetnek támadók ellen.

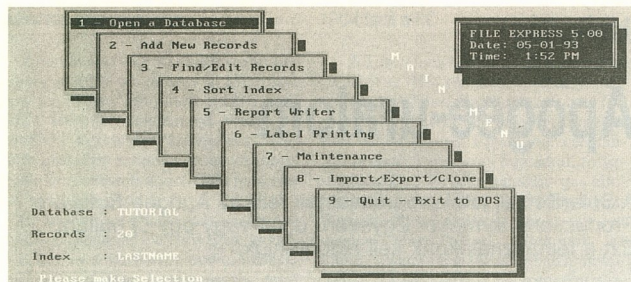
A VGA-kártyát és legalább egeret igénylő program önkiszomagosol. Többek között a játék sebességét, továbbá a háttérzene hangerejét (a program több hangkártyát is támogat) az egérkurzorra állíthatjuk be, ha rákoppunk a jobb felső sarokra. Ungancsak innen kérhető új játék, az állás elmentése vagy egy régebbi visszatöltése.

Apogee's Games

Az Apogee szoftverek közül a SolarSoft Programkönyvtárban jó néhány már megjelent (Commander Keen I. és IV., Duke Nukem I., Paganitzu I. és Crystal Caves I.). Ezek többnyire EGA/VGA kártyára készültek, így nem minden géptulajdonos ismerkedhet meg velük. Ez az összeállítás elsősorban a karakteres vagy csak CGA-grafikát igénylő játékokból áll, utóbbiak Hercules-kártya esetén emulátorprogrammal futtathatók.

A Block5 egyszerű amőbajáték, Othello néven sok hasonló ismert. A Raiders of the Forbidden Mines CGA-ra készült kalandjáték (a Crystal Caves elődje): egy bányában kell a támadó szörnyek között kulcsokat/kincseket megszerzeni. Az Asteroid RESCUE karakteres grafikával oldja meg hőstünk kalandjait a meteorok záporában: ellenessége úrhajók támadják a Földet, előbb kell odaérnünk, hogy megmenthessük. A Rogue Runner ugyancsak CGA-grafikát alkalmazó, érdekes megoldásokat tartalmazó útvesztőjáték.

A kroz.exe tartalmazza a Kroz I. és II. trilógiák két nagyszerű darabját: a Kingdom of Kroz és a Return to Kroz. Előbbi 1988-ban az amerikai piacon „az év játéka” címet nyerte el. Mindkét program karakteres, a mosolygó arcnak (ASCII 1 karakter) vad angrströmökkel, umlautokkal és integráljelekkel kell a



távolsági Kroz birodalomban megküzdnie, hogy telepörtálással és más trükkökkel megszerezze a kincstár legféltettebb darabjait.

A phantomb.exe a Pharaoh's Tomb trilogia első kötetét tartalmazza. A játék a Commander Keen CGA ősenek tekintethető, sok ügyességet és pontos időzítést igényel. Egy ősi egyiptomi piramis útvesztőjében kell kígyók, pókok, kísértetek, ravasz és halálos csapdák között ugrálni megszerezni a fárado elrejtett kincseit.

A thorcave.exe-be csomagolt Caves of Thor I. ugyancsak egy trilogia része. Karakteres játék, amelynek érdekessége, hogy 40x25-ös képernyőmódot használ, s így a karakterek is jóval nagyobbak. A barlangban kulcsokat és kincseket kell összegyűjtenünk, miközben ellenséges sárka szörnyekkel kell viaskodnunk. Még szerencse, hogy korlátlanul lehetünk. Kevésbé szerencsés, hogy a küzdelmes kincs vadászaton örjítő tempójú zene kísér, ami azonban — a szülői idegek kímélése végett — kapcsolható.

What is it

A VGA-ra írt program shareware változata csak két képet tartalmaz: egy nektárszívó kolibrít és két amerikai asztronautát úrsztájuk közben. A cél az, hogy egy 45 mezőből álló takaró kockáit párosával elvéve alóluk elbukkanjon a kép. A felvett kockák gyümölcsöket ábrázolnak, s csak akkor tűnnek el, ha a két képcséke azonos. A játékot nehezíti, hogy néha halálfej jelenik meg — s ennek helye a nagy képen már üresen is marad —, könnyíti viszont a dzsóker, a vigyorgó bohócpopa, amely minden gyümölcsrel párba álltható.

A játékot csinos beállító rész előzi meg, amelyben megadható a játékidő, a géptípus (XT/AT), a hang (be/ki) és legfőképp az a szereplő, aki bennünket képvisel. Egy-négy fő játszhat, billentyűvel, egérrel vagy botkormányal.

A játék kedves, értelmes, de a shareware változatba beépített és lépésenként alkalmazott üresjáratú ciklusok miatt gyötrelmesen lassú. A még türelmesebb fiatal korosztályok azonban biztosan élvezni fogják, miként azokat a VGA-képeket is, amelyek a játék futtatása után egy külön kis programmal teljes képernyős változatban is megtekinthetők.

Cosmo's Cosmic Adventure

Cosmo — a piros hajjú, zöld bőrű kicsi idegen — szüleiivel Disney World-be indult egy szórakoztató hétvégére. Útjukat egy üstökösselel való szerencsétlen találkozás miatt kénytelenek az első elérhető bolygón megszakítani. Míg a papa az űrhajót javítja, Cosmo rövid sétára indul. A rejtett planéta gyönyörű növényeit megismerléve arra tér vissza, hogy az állatvilág különös tagjai a mamát és a papát méretük — vajon ehetők-e? És az űrhajó?

Az Apogee EGA/VGA játékának grafikai gyorsasága a Nintendóéval vetekszik. AdLib-kártyával a hanghatások kielégítik a legkényesebb zenei igényeket is. Botkormányal pedig igazán könnyű feltárni a különböző nehézségi szinteket. A játék pillanatnyi állása elmenthető s visszatölthető. Látványos képei mintegy 2 Mbájt helyet foglalnak el a merevlemezen.

Word Rescue I.

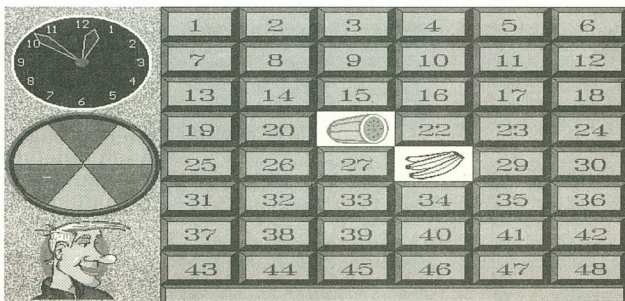
A Word Rescue az Apogee Software első játékos oktatóprogramja. Nehéz eldönteni, hogy melyik funkciója az elsődleges, hiszen cselekménye és látványos grafikája, valamint az AdLib-vagy Sound Blaster-kártyával sztereóban is élvezhető zenéje izgalmas kalandjátékká teszi, ugyanakkor a játék célja nem a megszokott kincskeresés, szörnypusztítás: a könyvekből a szörnyek által elrabolt szavakat kell visszaszerezni. Ehhez természetesen tudni kell egy kicsit angolul olvasni, de aki nem tud, a játék végére az is megtanulhat 330 egyszerű és rövid szót.

A megelevenedett olvasókönyvből igazán élvezetes a tanulás. Csak sorban össze kell szedni a kerestett szavak betűit, illetve a megszerzett képekhez tartozó megnevezéseket. Az sem nagy baj, ha hibázunk, mert a hibát számonkérő kis rémeket elég leönteni egy védőr lila csuszapajzával, s máris folytatódhat a lecke tovább.

A Word Rescue nehézségi fokozatai 2-3 korosztályonként állíthatók: 4 éves-től 16 évesig, de felnőtt szint is létezik. Helyszínei között található sötét barlang, sziklás hegység, sivatag, boldog kisváros, egy különös vadászház, és egy ódon kastély börtöncellákkal, s a kerestett szavak is részben ezekhez a helyszínekhez kapcsolódnak.

Szereplőket — aki rövidnadrágos kisfiú vagy lobogó farkocsi kisleány is lehet — Billy Bookworm, azaz Vili, az esernyős könyvkukac segíti, de természetesen a program képes helppel is rendelkezni.

A botkormányillesztés, a Save-Restore funkciók és a ponttáblázat azonos az Apogee szoftvereknél megszokottal. A program önkisomagozó és öntelepítő állománya a wrl-aspx.exe, amely a külön kérdésekre megadott meghajtóra és alkönyvtárra installálja a mintegy 800 kb-nyi csomagot.



Update, upgrade

Az elmúlt négy évben a verzióváltás mostohagyereknek számított a SolarSoft Programkönyvtárban. A mennyiség bővületében élve, a nyelvi nehézségek és a gyakori szövegcserék közepette csak hébe-hóba sikerült egy kedvelt program újabb, nagyobb teljesítményű változatát kihozni. Úgy tűnik, ennek a korszaknak vége: 11 új változat bejelentésével megkezdődött a könyvtár állományának korszerűsítése.

CasCADE 3.6SW (#44)

A német szoftverpiac kiemelkedő CAD programjának utolsó, 2.02-es verziójához képest az új változat szinte minden része megváltozott, funkcióinak sora jelentősen bővült. A néhai karte.com kártyafelismerő helyét automatizmus vette át, installálása semmivel sem marad el egyszerűségben, gyorsaságban a Borland szoftverekétől, vagy bármely más nagy szoftverházétól.

Új menüelőtétet kapott, amelyben a setup lehetővé teszi az installálási alapléteket: az alkönyvtárak, a grafikus kártya (max. 1024x768, 16 szín), a menüsínek, a nyomtató és a fontkészlet áttállítását. Az egyszerű DOS-kimenet mellett a hangsúly persze a két fő modulon, a CasCADE CAD-en (v. 4.01) és a CasCADE Print Ploton (v. 1.10SW) van. Mindkettőhöz részletes, helyzetérőkelő helprendszer tartozik.

Az időközben programmaláldó bővült CasCADE harmadik tagjának, a Font Editor-nak csak négy szép fontkészletet használhatjuk, a programnak ugyanis — miként a csak megemlíti CasCADE Elite-nak — nincs shareware változata.

Ezekért a hiányszágokért azonban bő kárpótlást nyújt a nagyméretű rajzok létrehozásához nélkülözhetetlen EMS/virtuális diszk, valamint matematikai koproszoros támogatás, az objektumok kezelése, a grafikai elemek könyvtára, az új ellipszis és szabadkézi rajz algoritmus, a szövegbeemelés (Text Import), az undo és a — már a 2.02-es verzióban is igen erőteljes — billentyűmakrózási lehetőségek kiterjesztése.

Bár viszonylag kevés nyomtatómeghajtót tartalmaz a program, ezek között a Németországban, s így hazánkban is általánosan elterjedtek (Epson, Star, HP) megtalálhatók. Ezekkel, valamint a standard meghajtókkal 9 tús nyomtatóknál 240x144-as, a HP-lézeres, tintasugaras és hálójelműtőlknél legfeljebb 300x300-as, a 24 tús mátrixnyomtatóknál pedig 360x360 pontos raszterfelbontás érhető el.

File Express v. 5.0 (#92)

A File Express ma már rendkívül népszerű a kezdő, illetve a nem hivatásos adatbázis-használók között. Ezt elsősorban annak köszönheti, hogy 7 évi fejlesztése során végig figyelembe vették egyre gyakorlottabb, mondhatni „szenvédelyes” felhasználóinak igényeit, s bár maga a szoftver sokoldalúvá és erőteljessé vált, mégis megőrizte egyszerűségét.

Ami a SolarSoft könyvtárból ismert 1.0-as verzió óta sokat változott:

A professzionális installáció, amely figyelembe veszi, sőt kérésre módosítja a rendszerkörnyezetet: a config.sys-t, az autoexec.bat-ot és az ems/xms memóriát.

Közel száz nyomtatót kezel; ezek között számos olyan akad (például az Epson család), amelynek emulációjára több ezer egyéb nyomtatótípus képes.

Setupja szinte minden lehetséges helyzetet kiterjed: a perifériákat sorba véve elérési utakat, színeket, keretező karaktereket, méreteket, nyomtatóvezérlő kódokat állít be.

Nem tartalmaz kezelési útmutatót, helyette egy minta adatbázis bemutatásával — szó szerint percek alatt — kiképez a program használatára. Hogy csak egyetlen példát emeljünk ki: a körlevél tervezése előtt lekérdezi a formátumra vonatkozó szélesség és magasság adatokat, s eközben egy kicsinyített levélven villogó kérdőjellel és távolságjelző vonalakkal meg is mutatja, hogy egészen pontosan miről is van szó.

As-Easy-As v. 5.0 (#96)

Az amerikai piacon a Lotus 1-2-3 egyik legeredményesebb versenytársa nem a Quattro, még csak nem is az Excel, hanem az As-Easy-As olcsó kereskedelmi változata. Az 5.0-as verzió valamivel a Lotus 3.1-esé előtűtött ki, mégis számos területen eléri vagy meghaladja annak képességeit.

Ami az előző, a SolarSoft Könyvtárból ismert 3.01a-hoz képest megmaradt: a konfigurálható ablakos (popup) menürendszer,

a színek; az üzleti grafika, demókkal; az on-line help; az, hogy még mindig nem kell hozzá merevlemez; és végül a gyorsaság és rugalmasság.

Ami viszont megváltozott vagy bővült: a 2.048x2.048 mező helyett a felhasználói igényeknek jobban megfelelő 8.192 sor x 256 oszlop munkatáblaméret. Kiterjesztett memória és virtuális (diszkes) memóriamodell, amely szimulálni képes az EMS-memóriát akár merevlemezén, akár floppy-n, lehetővé téve ezzel hatalmas méretű táblázatok kezelését is.

Egyidejűleg 6 ablak nyitható, ezek átfedési sorrendje, mérete, helye és teljes képernyős kinagyítás tetszőlegesen változtatható. A program teljesen egérkompatibilis vezérlést kapott, ezáltal gyorsabba vált a hasábszélesség változtatása, a részterületek kijelölése, az ablakok mozgatása.

Rendkívül sokat javult a grafika: a vonalas, oszlop- és kördiagramok sora kumulált, terület, radiális, poláris, fal alakú és szalag-grafikonokkal bővült. Olyan új opciókat is kapott, mint a logaritmikus skála, a félképernyős megjelenítés (akár két grafikon is ábrázolható egyidejűleg a képernyő alsó, illetve felső részében), két grafikon egymásra vetítése stb.

Kibővült a nyomtatási funkció is, egy oldalon egyszerre nyomtatható ki a szöveg a grafikonokkal együtt. Igen nagy támogatást nyújt üzleti jelentések és más hasonló dokumentációk elkészítéséhez. Nyomtatás előtt használható a grafikus módú Print preview (nyomtatási előzetes), amely együtt mutatja meg a szöveget és a grafikonokat, a lapvégeket, a fej- és lábléceket, a tabulátorok beállítását stb.; akár 200 százalékos nagyításban is.

A cellafomulárk között számos új akad, mint például a Box, az Engineering és a Label. De több mint száz már a makróprogramozási parancsok száma is; új például a FOR LOOPS, a File I/O, a Comm Ports I/O, a Pick Lists. Közel százra nőtt a matematikai, statisztikai, pénzügyi, logikai, dátum- és karakterkezelő függvények száma, sőt már maga a felhasználó is definiálhat saját függvényeket.

Egyéb szolgáltatásai közül figyelmet érdemel a dinamikus adattávíteli lemezen levő munkatáblák között (Spreadsheet Linking), a szövegkeresés és csere, a makró-visszajátszás, és a célfüggvény-meghatározás.

A program insallálása az új 1.0-as előtét-programmal végtelenül egyszerűvé vált, időközben komoly kinyomatható kézikönyvet is kapott, s végül paraméteres indíthatósága (lásd: READ.ME!) minden igényt kielégít. Egy szó mint száz, az As-Easy-As felnőtte vált.

PowerMenu v. 4.5 (#138)

A 2.15 verzióhoz képest a program sokat változott, fejlődött. Megmaradt — az indexelt dBase állományban leírt hierarchikus menürendszeren belül — a bármely menüpontoz szabadon hozzáférhető jelzavas védelem, az online helprendszer, és a

képernyőt kímélő automatikus képképlőtés, Szabadon szerkeszthető frontpanelja — ami elindíthat bármilyen más felhasználói programot — azonban számos beépített szolgáltatással járult.

Mindenekelőtt a kitűnő fájlmenedzser-program demóját váltotta fel a diszkezelő funkciókkal is felruházott v. 4.13 verziójú valódi DiskMan. A rendszerkörnyezet beállítását szolgáló rész is jelentősen bővült. A dátum, az idő és a menüszöveg beállítására mellett megjelent a PC Tools 3-as és 4-es sorozatából ismert System Info, egy egyeztetett memóriaterkép és a nyomtató-ellenőrzés, valamint a DOS shell.

A felhasználói szoftverek menüjének alapbeállításában néhány — Magyarországon kevésbé ismert vagy elterjedt — szoftver szerepel, de néhány perc alatt bármelyik menü- és programérv, a hozzá tartozó elérési úttal, paraméterekkel és jelszóval együtt átruházható: csupán rá kell lenyűnk, és megnyomunk az INS-gombot.

dLITE v. 2.0 (#210)

Nehéz rendszerezni, hogy az 1.0-ás verzióhoz képest mi minden változott meg. Egyszerűbbnek tűnik leírni, hogy milyen maga a 2.0-ás változat.

Mr. Mundy programja egyszerre tíz adatbázis adatait éri el (egyenként max. 7-7 indexfájllal) az ALT—0 ... 9 billentyűkombinációk segítségével. Ezek a forró gombok a dlite.cfg-ben egyébként szövegszerkesztővel bármikor átruházható, ha más társizens programokkal vagy billentyűmátrók-hívásokkal ösztökéltük őket.

A dLITE gombnyomásra bármelyik futó programból azonnal aktivizálható, egyből a kívánt adatbázisra kapcsol. Csúspan a programfuttatás előtt — vagy éppenséggel abból — meg kell egyszer hívunk. Hívásokat három paraméterrel használhatunk (egy parancsban is!):

/X — az EMS-memóriába tölti, és abból 90-95 kb-ot foglal el;
 /F — színes monitorunk van;
 /G — grafikus módban dolgozó programmal dolgozunk.

Az ALT—0 ... 9 híváskor automatikusan betöltődő adatbázisban az adatok bővíthetők, törölhetőek, bármely mező alapján lekereshetők, leválogathatók, sorba rendezhetők, és — természetesen — ki is nyomtathatók. Az egyéjűleg elérhető tíz alkalmazás adatai egymásnak átadhatók, de az éppen alatta futó programnak is: kedvenc szövegszerkesztőnknek vagy táblázatkezelőnknek.

Fentieknél tíz komoly erőssége az ALT-1 kombinációval előhívható körlevezető rendszer, amelyet készítője „egyszerűen fantasztikus”-nak titulál. Induláskor összesen két rekordból áll: a második tíres, az elsőben — természetesen — Lastname: Mundy.

Teljesen dBase III-kompatibilis adatbázis-formátumot használ; parancsai, SET utasításai és adatbeviteli formátuma (FMT) is azonosak azokkal. Talán az sem véletlen, hogy a dLITE is — az időközben a Borland által felvásárolt — Ashton Tate, a dBase "fetalalója" egy másik termékével, a prog-

ramokat társizensé tevő Front Runner 1.3-as verziójával készült.

Fejlesztőrendszere rendkívül kényelmes. A rekordszerkezet, az indexrendszer és az adatbeviteli formátum meghatározása a képernyőn történik. Ezek révén új, dBase-kompatibilis adatbázisok hozhatók létre programozási ismeretek nélkül. A szintén dBase III-kompatibilis — bár persze valamely szerezvényben készült — parancsok, utasítások és függvények használatával viszont komplett, algoritmikus alkalmazások is készíthetők a dLITE-tal.

A fejlesztést tekintélyes és részletes, kiemeltéhető kézikönyv támogatja, amely végigvezet az alkalmazáskészítés összes lépésén; függelékében pedig leírja a dLITE parancsait, SET utasításait és függvényeit, valamint — az ugyancsak Mundy által készült — ismert shareware program, a Wampum v. 4.2 (SolarSoft 51-es lemez) és a dLITE kapcsolatát.

Pkzip & Pkunzip v. 2.04g (#246)

Folyik a verseny a tömörítő programok szerzői között. Phil Katz az ARJ 2.30 sikerét nem hagyhatja sző nélkül. A 2.04-es Pkzip cstatanós választ ígér: deflating (lohasztó) algoritmusra révén megnőtt a tömörítés hatástoka, a tömörítéshez szükséges idő viszont csökkent, sőt most már a Pkzip is képes több — folytatolagos — lemezeire elmenteni az archivált .zip állományt.

Szenzációs újítás, hogy a kötetekhez szükséges újabb lemezeket "menet közben" képes automatikusan megformázni. Ha kibővített vagy kiterjesztett memóriát talál, ezt is felhasználja a a tömörítési idő csökkentésére.

Külön Novell-meghajtója a szervertől történő archiválást gyorsítja. Automatikus felismeri a központi processzort, s ennek megfelelően más és más, a (8086, 80286, 80386, 80486) processzorra optimalizált kóddal végzi a tömörítést.

Hatékonyan használja a DOS 32 bites védett üzemmódot. Jelszóval védi az archivált állományokat az illetéktelen kicsomagolás és feltűrés ellen.

PopDBF v. 4.0 (#425)

A világ legkisebb és leggyorsabb társizens dBase-ének legújabb változata ma már csupán 4 kb-ot használ, mégis azonnali elérését biztosít valamennyi dBase-kompatibilis (például Clipper, dBase III, dBase IV, dBase+, FoxBase+, FoxPro, PC-File/db és QuickSilver) .DBF adatállományhoz. Összehasonlíthatatlanul gyorsabb ezeknél a programoknál, s nem kell használatához a dBase parancsok ismerete.

Mivel társizens, az ALT-BackSpace gombokkal (ak konfigurálható!) bármely alkalmazási programból meghívható adatok és szövegek gyors lekeresésére, azok módosítására, beírására, a cut/paste parancsokkal pedig átvételükre.

Használható például rendelés-nyilvántartóként, címárként, telefonkönyvként, titkár-ségi üzenerőztítőként, szállítási naplónként.

Programozói adatbázisok strukturájának áttekintésére, nyomtatására, mezőleírások és indexekcsok villámgyors felderítésére alkalmazhatóak.

Telepítéséhez saját install.exe programját kell egyszerűen a lemezről elindítani. Önálló PopCFG v. 1.4 programjával konfigurálható a színek, a dátum- és számbázisok (kivételelesen ismeri az általunk is használt ANSI-szabványú YY-MM-DD formátumot!), a "forró gomb" és az adatátíró paste opciók. Ugyancsak önálló PopAID v. 1.3 programjával hozhatunk létre új adatbázisokat.

A különféle paraméterekkel (például nem társizens módon is) elindítható PopDBF nagyon barátságos fájlkeresővel teszi kényelmessé az adatbázisok elérését: meghatározott és könyvtárváltással, dzsokerek fájlnevével, a könyvtár- és állománynevet gőrtésével. Beépített helyzetérzéke nyuljelje (F1) mellett általános huppel (Alt-F1) is rendelkezik, amelyek együttesen szinte felesleges teszik (az indítási opciók és paraméterek leírását kivéve) az egyébként kitűnő kézikönyv használatát.

Apbasic v. 1.2 & Asic v. 4.0 (#485)

A lemezen található két Basic-fordító közül az Asic szerzői új verzióját jelentkeztek. A 4.0-ás verzió komoly fejlesztőmunka eredménye. A program kibővült egy parancsori fordítóval, mintegy negyven új kulcszóval (karakteres és lebegőpontos műveletek, eljárásvezetés stb.), egy képernyős, csak editorparancsok magában foglaló helpej pedig példákall ellátott indexelt kulcszóleírással.

Sokat változott a fordítási menü is: szimbólumtáblát, kiterjesztett matematikát, debug-kódot lehet kémi, s a beállított opciók is elmenthető. A debug-kód persze nem véletlen, az új RUN menüben töréspontok állíthatók be, nyomkövetés és változófigyelés kérhető, de futás közben bármikor lekereshető a program alapértékei, vagy átkapcsolhatunk magára a felhasználói képernyőre is.

Az eredeti Life (élet) program mellett az új változatban helyet kapott egy Filedemo és egy Dbgutor, a fájlkezelés, illetve a debug használatát ismertető programcsökk. Kézikönyve az eredeti 46 oldalról 124 oldalra nőtt.

Arj/Unarj v. 2.39a/2.30 & Arjtouch (#510)

A látványos sikert jelentő 2.30-as Arj/Unarj programokhoz képest az Arj 2.39 inkább csak apró finomságokat tartalmaz. Közülük három érdemel figyelmet: a fejléc (header) felépítésének módosítása, a 32 bites CRC és a Lock funkció.

Előbbiek révén nő az adatbiztonság, illetve az archiválási folyamat közben is ellenőrizhetjük a tömörítést (más hasonló programok kitűrik az input állományt, mielőtt az archív állomány helyességéről meggyőződhetnénk), a "security envelop" lehetőséggel pedig leltelhatjuk (Lock) az archív állományt, így ezt az Arj már nem tudja többé módosítani.

Életünk bearanyozói III.

Törölt várakozók

A cikk előző részéből megismerhettünk néhányat a hálózati nyomtatással kapcsolatos problémák közül, valamint láthatunk egy shell scriptet, amellyel meg lehet kerestetni a hálózatban a nem üres várakozó sorú nyomtatókat.

A várakozó sorban levő állományok manipulációjára a Unix ismeri — többek közt — az lpq és az lprm parancsokat, melyek közül az első a várakozó sor megtekintésére, a második pedig az állományok várakozó sorból történő törlésére szolgál. Az előző két részben már megszokott tematikával nézzük a használatukat.

Ha egy printer várakozó sorába akarunk benézni, akkor az lpq parancsot célszerű a -P opcióval kiadni, ami pl. az lp1 nyomtató esetében az alábbiak szerint történik.

```
PARANCS:
lpq -Plp1

OUTPUT:
waiting for lp1 to connect
Rank  Owner   Job   Files  Total Size
1st   a2ke  461  lea.txt  12301 bytes
2nd   s4hn  462  butor.rend  803 bytes
3rd   r1lj  463  Q 357 bytes
4th   r1lj  464  kiad.c 5296 bytes

15th  z2ju  475  level.txt  7394 bytes
```

Az lpq kimenetének első sorában olvasható üzenet arra figyelmeztet bennünket, hogy az lp1 nyomtató nincs online állapotban. Emlékezzünk vissza a cikk előző részére, ahol bemutatuk az egyik nyomtató spool területének egy jellemző részletét. Láthattuk, hogy minden nyomtató spool területén található — sok egyéb — mellett egy status és egy lock nevű állomány. Az lpq ezt az üzenetet a statusból — és ugorjunk egy kicsit előre! —, a jobszámot pedig a lock állományból veszi. A kimenet táblázatos része információt ad a nyomtatóra várakozó állományok főbb paramétereiről.

Most, hogy már meg tudjuk nézni a nyomtatók várakozó sorait, tovább tudunk lépni: egyes állományoknak a várakozó sorból törlése felé — szükség szerint. Erre a célra felhasználhatjuk az lprm parancsot (szintén a -P opcióval), de mellette meg kell adnunk vagy a törlendő állomány tulajdonosának nevét, vagy pedig a törlendő állomány jobszámát. Például töröljük a 461 jobszámú állományt az lp1 nyomtató várakozó sorából.

```
PARANCS:
lprm -Plp1 461

OUTPUT:
dFA461abdcdfg dequeued
cFA461abdcdfg dequeued
```

Az lprm törölte az lp1 nyomtató queue-jából a 461-es jobszámú állományt, amelyhez ez a két állomány (lásd a cikk előző részét) tartozik. Ha az lprm programot a jobszám helyett az owner nevével paraméterezzük, akkor az adott felhasználó összes állománya törlődni fog a nyomtató várakozó sorából. Például:

```
PARANCS:
lprm -Plp1 r1lj
```

A parancs törli a nyomtató sorból az r1lj felhasználó összes állományát. Az output hasonló az előzőhöz.

Az lpq és az lprm parancsok ilyen alapfokú megismerése után a felhasználóban joggal merül fel a kétely, miszerint e két parancs rendszeres alkalmazása nem különösen „kreatív” tevékenység. A segítséget természetesen most is a shell scriptet nyújtják. Nézzük meg az egyik lehetséges változatot.

```
PARANCS FILE:
set orig_dir 'pwd'
#
echo "Printer száma : "
set lp_num=<
#
switch ( $lp_num )
case 0:
set sd=/var/spool/lpd
breaksw
case 1:
set sd=/var/spool/lpd1
breaksw
.
case utolso:
set sd=/var/spool/lpdutolso
endsw
#
cd $sd
#
if ( ( ! is cFA????abdcdfg > /dev/null )
>&-/qmk.error ) then
lpq -PSlp_num
echo "Törlés a queue-ból ? (i/n)"
set valasz=<
if ( $valasz == "i" ) then
echo "A törlés módja (o/j) (owner/job)"
set mod=<
if ( $mod == "o" then
echo "Owner név ?"
set owner=<
lprm -PSlp_num $owner
endif
if ( $mod == "j" ) then
echo "Job szám ?"
set job=<
lprm -PSlpnum $job
endif
endif
else
echo "A queue üres"
endif
#
cd $orig_dir
```

A parancsfájl kimenetét mindenki el tudja képzelni, nézzük a működését. A nyomtató számának bekérése után egy switch blokk következik, aminek (és az utána következő cd utasításnak) az a célja, hogy a várakozó sor előzetes vizsgálatát a könyvtár megfelelő helyén végezzük. (Vö. a cikk előző részével.) Ha vetünk egy pillantást a switch blokkra, a szintaktikájából — amely élénken emlékeztet a C nyelvre — rögtön láthatjuk, hogy ennek a shellnek miért éppen cshell a neve.

A már előbb említett előzetes vizsgálatot az if utasítás végzi. Rendeltetése az, hogy eldöntsük, vajon a várakozó sor nem üres-e, azaz törlési kísérletünk nem értelmetlen-e. Mint láthatjuk, az if utasítás nemcsak kifejezéseket, hanem parancsokat is ki tud értékelni, csak ilyenkor a kerek zárójel helyett kapcsolatunk kell használni. Ha a parancs kimenetére nincs szükségünk (mint például ebben az esetben), átírányíthatjuk — a Unix által a rendelkezésünkre bocsátott — /dev/null állományba, amely mint hulladékmegsemmisítő működik. A program további részeihez már nem kell magyarázat.

Losonczy János

Versfaragás? Nonszensz...

A kor embere, a számítástechnikus páratlan eszközt kapott a kezébe a formális nyelvek definiálásának lehetőségével. Ezt mindnyájan tudjuk, de saját ujjainkban nem mindig érezzük. Az itt bemutatott kis Snobol program mindenkinek lehetőséget nyújt, hogy éljen is ezzel a lehetőséggel.

Számítógéppel verset írni a rossz álmok közé tartozik. Senki sem gondolhatja komolyan, hogy a költőket kitérjék a helyükből a PC-k. Most mégis egy olyan produkcióra készülünk, amelynek során véget nem érő nonszensz „verset” húzunk el a bűvészkalapból. A produkció célja nem igazi versírás, csak annak imitálása, ész, értelem, és főleg érzelme nélkül. Lássuk, hogyan lehet szinte nyúl farknyi programmal, még persze rövid mintagrammatikával, és típusok szerint megadott szóhalmazocskákkal azt a látszatot kelteni, mintha a gép verseket költene.

A bűvészkalap

Saját magunk gyúrhatjuk át a nyelv szabályrendszerét tetszésünknek és legjobb tudásunknak megfelelően, saját magunk tölthetjük fel a kialakított kereteket olyan szavakkal és morfémákkal, amilyenekkel csak akarjuk. Az egyszerűség kedvéért elégedjünk meg a környezetfüggetlen grammatika kereteivel, de azért lesz valami a bemutatandó grammatikákban, ami túlmutat a környezetfüggetlen nyelveken.

Hogy fér bele mindez néhány rövid programsorba? A „hétköznapí” programnyelveken alighanem sehogy, a Snobol azonban más fából faragták. Snobol-ismereteink alapján tapasztalt bűvészeket is meglepően gyorsan trükkökkel győmszölhetünk bele mindent egy kalapba, hogy aztán folyamatosan varázsolhassuk elő a strófákat, szinte a képernyő pillanatnyi megállása nélkül.

Lássuk először, mit akarunk megoldani. Olyan programra van szükségünk, amely az adott keretek között szabadon definiált grammatikákra alkalmazható. Természetesen másféleképpen is definiálhatnánk a grammatikák típusát, de a lényeg megértéséhez ennyi is elég.

Nyelvtanocskák

Minden grammatikánkban legyen valamilyen kiinduló szimbólum, amelyből mint magból bonthatjuk ki a „mondákat”. A mondat szó senkit se tévesszen meg — az adott esetben például mondatok helyett strófákat fogunk generálni. Maga a kibontás ún. helyettesítő szabályok segítségével történhet. A szabályok bal oldalán egyetlen szimbólum áll, ezt lehet helyettesíteni a szabályok jobb oldalán álló szimbólumsorozatok valamelyikével. Hogy konkrétan melyikkel, azt például egy kis véletlenszám-generátorral (VZSG) határozhatjuk meg. A szabályok tehát ilyen alakúak:

```
<mag> ::= 1. alternatíva | 2. alternatíva
| ... | n-edik alternatíva
```

Az egyes alternatívákban alapvetően kétféle szimbólumot használunk a helyettesítés során. Lesznek egyszerűen ún. „terminális szimbólumok”, olyanok, amelyek már változatlan

formában beleépülnek a végső eredményt jelentő karakterfüzérbe. Másrészt ún. „nemterminális szimbólumokkal” dolgozunk, amelyek mindig egy-egy újabb helyettesítést indítanak el. Mindig léteznie kell ugyanis olyan szabálynak, amelyek a bal oldali szimbóluma megegyezik a szabályok jobb oldalán előforduló nemterminális szimbólummal. A kifejtést a szabályok alkalmazásával mindaddig folytatni kell, míg el nem fogynak a nemterminális szimbólumok.

Mi a szerepe itt a véletlenszám-generátorok? Nos, a generatív grammatikáktól eltérően, amelyek során egyetemes után valamennyi generálható mondat előállítását tűzik ki célul, ez a rendszer nem törekszik teljességre, hanem véletlenszerűen válogat a lehetőségek közül. Az első kifejtés befejeződése után azonnal indul a következő. Részleges egyezés, egyes szavak ismétlődése természetesen elkerülhetetlen a generálás folyamatában, de hosszabb egységekre már csak egyre ritkább véletlenként kerül sor, a ciklikus ismétlődés valószínűsége pedig a nullával egyenlő.

Egy kis csavarintás

Eddig minden olyan, mintha közönséges környezetfüggetlen (context free, CF) grammatikákkal lenne dolgunk. Egy látszólag ártatlan módosítás azonban mindjárt vonzóbbá, céljainkra megfelelőbbé teszi ezt az önmagában is sokféle-képpen alkalmazható eszközt.

Vezessünk be háromféle nemterminális szimbólumtípust. Az első legyen ugyanolyan, mint a szokásos. Jelölése is lehet ugyanaz, amit a formális nyelvek definiálásakor rendszerint használnál sztoktak: hegyes zárójelek közé zárt szimbólumnév.

```
<szimb1>
```

A másodikféle nemterminális szimbólumnak az a különlegessége, hogy nemcsak helyettesítések sorozatát indíthatja el, hanem egyben megköveteli, hogy a rendszer jegyezze meg a kifejtésnek kapott terminális jelsorozatot, illetőleg az az előállítás kifejezést, és rendelje hozzá az ilyen szimbólumhoz mint változóhoz. A hozzárendelés során szerepet kap a véletlenszám-generátor is: ahol a grammatikai szabály több lehetőség közül enged meg választást, ott a VZSG egyértelműsíti a választást. Jelöljük az ilyen „nem fejejtő” nemterminális szimbólumokat másféle zárójellel, a hegyes zárójelek helyett használjunk zárójelként egyenlőségeleket a szimbólumnév mindkét oldalán:

```
=szimb2=
```

A harmadikféle nemterminális szimbólum voltaképpen párja, kiegészítője a másodiknak. Amit a „nem fejejtő” szimbólumok eltesznek, azt a harmadikféle szimbólum értékként elő tudja venni, amikor kiértékeljük a szimbólumhoz mint változóhoz rendelt kifejezést. Nyilvánvaló, hogy a VZSG ekkor már nem szólhat bele a kiválasztásba. Az ilyen nemterminális szimbólumot kerek zárójellel jelölhetjük:

```
(szimb2)
```

Némi morfondírozást jelenthet annak az esetnek a kezelése, amikor egy ilyen felidéző szimbólum megelőzi az azonos szimbólumnévvel rendelkező emlékezőt. De semmi baj. Igaz, az első menetben „lyukas fűzér” keletkezhet a kiértékelés során, másodsorra azonban már megkapja az érteket a változó. Fogadjuk el tehát, hogy a generált első strófa hibás lehet, egyes szavak helyén üres fűzér állhat, ha kifratjuk.

De hát ki parancsolja, hogy ki kell írni? Csináljunk a generálás elején egy üresjáratot. Ez könnyebben megvalósítható, mint valami állandóan beépített, a program futását

főlölegesen lelassító ellenőrzés. Az meg teljesen indokoltan megszorítás lenne, miszerint a grammatika szűrje ki az ilyen eseteket, mert ezek éppen egy újabb lehetőséggel színesíthetik versfaragó eszköztárunkat: hiszen bele tudjuk építeni a generálásba, hogy visszautalás is legyen egy vers egymás utáni strófái között.

Ez itt a reklám helye

Itt a legjobb pillanat, hogy kipróbáljuk a programot, ha eddig még nem tettük volna meg. Írjuk be:

```
C:\SNO>sno vers
```

és elindul a versfolyam. (Ctrl+Break-kel lelehető.) Ha késlebből meg akarjuk nézni az eredményt, térítsük el az outputot szövegfájlba.

```
C:\SNO>sno vers >vers1.txt
```

Érdekes sorszámmal több ízben elindítani a programot — látni fogjuk, hogy mindig függvényből jön, mivel máshonnan indul el a generálás.

Kérem kedves olvasóimat, hogy gondolkozzanak el egy pillanatra: milyen hosszú programmal tudnának ilyen outputot produkálni valamelyik szokásos programnyelven. És mennyi munka árán!

És ezt hogyan csinálja?

A program áttekintését most csak lóúgrásban végezzük el. Legfontosabb részei két függvényben vannak összefoglalva, a GENER és a KODOL függvényben. Érdekes azonban megfigyelni, hogy a GENER függvénynek van egy előkészítő része is; ez híváskor nem hajtódik végre, a definiálás során viszont igen. Ezek az utasítások a függvény formális paramétereit definiáló sor és a függvénymag közé vannak beékelve, és egy GOTO résszel érnek véget. A definiáláskor a program átlépi a függvénymagot, híváskor viszont éppen ezt hajtja végre.

Ezt az előkészítő részt gondosan áttanulmányozva látni fogjuk, hogy segítségével a program a szabályokat egy szimbólumtáblázatba, egy Snobol-féle csodatömbbe gyűjti. A csodatömb kitűnő lehetőséget nyújt ahhoz, hogy a szabályok bal oldalán álló szimbólumot használhassuk indexnek, és ezzel közvetlenül elővehessük a táblázatból a szabályok jobb oldalát.

A tulajdonképpeni főprogramnak már könnyű dolga van, amikor a generáló függvényt hívja, hiszen ekkorra már megtörtént ez az előkészítés.

A GENER függvény különválogatja a különböző típusú szimbólumokat, és típusuktól függően bánik el velük. A hegyes zárójeles szimbólumoknál azonnal hívja a KODOL függvényt, és az eredményt a változó helyére helyettesíti be. A „nem felejtő” nemterminálisoknál előbb kicseréli a zárójelet, majd újra hívja a GENER függvényt, amely most már, közönséges hegyes zárójelekkel találkozván, természetesen a KODOL függvényhez fordul.

Most viszont az eredményt a szimbólumnak mint változónak az értékeként őrződik meg. A kerek zárójeleknél még egyszerűbb a dolog: egyszerűen kiértékelődik a szimbólum mint változó.

A legbonyolultabb a KODOL függvény működésének a megértése. Ez a függvény végső soron a Snobol nyelv CODE függvényét használja fel, amely snobolul írt programokat, programrészeket fordít le saját belső kódjára. Ez a belső kód a programozó számára láthatatlan, a képernyőn nem jelenít

hető meg, de például változó értékeként megjegyezhető, és adott pillanatban végrehajtható.

A végrehajtás egyik lehetséges módja érhető tetten a programban. Legyen a kod nevezetű változó értéke az üres fűzőr, vagy valamilyen CODE(stm) lefordított Snobol utasítás. A következő programor

```
differ(kod) :s<kod>
```

első része világos: ez a „kámforfüggvény” megvizsgálja, hogy a kod változó értéke különbözik-e az üres fűzertől. Az utasítás GOTO része azonban olyan, ami eddig nem fordult még elő. Az itt szereplő hegyes zárójelet jelenti, hogy a kod néven hivatkozott belső kódot végre kell hajtani, majd mintha mi sem történt volna, folytatni kell a program végrehajtását a következő utasításnál. (Olyasféle ez, mintha valami láthatatlan szubrutint hajtattunk volna végre.) Nos, ez az egyik új dolog, ami megnehezítheti a KODOL függvény működésének a megértését.

A másik bonyodalmat a következő hosszú és bonyolult programor okozhatja:

```
kod = " kodol = szab." k "<random(" i
"),2>" " : (return) (!!!! V.D.!)
```

Mi történik itt? A kod változó itt még nem belső kódot kap értékül, hanem egy olyan karaktersorozat, amelyből egy szabályos Snobol utasításfőző kerekedik ki. Először venni kell a macskakörömök közé zárt karaktereket, kezdve egy szóközzel és végezve egy ponttal:

```
" kodol = szab."
```

Most következik a k változó értéke, amely itt egy integer. Ez azonban jobbról is, balról is összenő azzal, ami macskaköröm idezőjelekké van téve. Használó a helyzet az i változó értékével is, amely ugyancsak kívül van a zárójeleken. A kod egy lehetséges értéke például a következő programor:

```
kodol = szab.3<random(7),2> : (return)
```

ami annyit jelent, hogy egy szab.3 nevű kétdimenziós tömb egyik elemét kell elővenni és átadni a kodol változónak. Az indexpár első tagját egy RANDOM nevezetű függvény választja ki az [1..7] halmaz elemei közül, a másik mindenütt 2.

Hogy kicsit bonyolultabb legyen a dolog, az egész programor a kod nevezetű változó értéke lesz, értékadó utasításostul, sőt a függvény magjából való kilépést jelentő GOTO függelékrészestül. Ha tehát ezt lefordítjuk a CODE(kod) függvényhívással, majd visszaidejük a kod változónak annak értékeként, akkor a fentebb említett

```
differ(kod) :s<kod>
```

utasítás olyankor átlép a következő utasításra, amikor a kod értéke az üres fűzőr, egyébként pedig végrehajtható az értékadó utasítás, és ezzel véget ér a függvénymag tevékenysége.

A merev típusdefiniálásához szokott programozók számára különönség tűnhet, hogy a változók kameleonként változtatják a típusukat, hiszen nyilvánvaló, hogy a kod változónak más a típusa akkor, amikor lefordítatlan Snobol utasítást tárol, és más, amikor lefordított. A Snobol számára azonban ez a természetes: hiszen ha nem kell definiálni a változó típusát, akkor nem lehet megkötés arra sem, hogy mikor milyen típusú legyen a tartalmuk.

Nos, egyelőre elég ennyi. Ha pedig még mindig nem indították el a programot, ne keslekedjenek tovább. Nem fogják megbánni.

Vargha Dénes

A Mikrobazár rovatban rövid, szöveges, a mikroszámítógépekkel kapcsolatos hírdetéseket közlünk.

A kereskedelmi tevékenységért szolgáló apróhirdetések tarifája gépelt soronként (60 karakterenként) 300 Ft. Kérjük, hogy a hirdetés díját az IDG Lapkiadó Kft.-nek a Magyar Külkereskedelmi Banknál vezetett, 203-28016 számú számlájára utalják át, vagy postautalványon fizessék be az IDG címére (1536 Budapest, Pf. 386), a hátoldalon feltüntetve, hogy „Alaplap apróhirdetés”. A befizetést igazoló szelvényt a közlendő hirdetési szöveggel együtt az Alaplap szerkesztőségéhez (a kiadóval azonos címre) küldjék el.

A nem kereskedelmi célú egyéni hirdetések közlése INGYENES!

Amiga programok nagy választékban eladók. A programokról lemezen listát küldök. Ugyanitt DS/DD lemezek eladók. Cím: Dikó István, 1053 Budapest V., Veres Pálné u. 9. Tel.: 137-3193.

Enterprise programok eladók. Válaszboríték ellenében listát küldök. 2500 program, sok kedvezmény, ajándék. Cím: Zemen László, 1164 Budapest XVI., Öllő u. 16.

Enterprise programok eladók. Válaszboríték ellenében listát küldök. 2000 program, sok kedvezmény, ajándék. Cím: Zemen László, 1164 Budapest XVI., Öllő u. 16.

Enterprise programok (játékok, demók, zenék) nagy választékban, olcsón eladók. Szuperkedvezmény, ajándékok! Válaszboríték ellenében katalógust küldök a programokról. Cím: Nagy Zita, 2143 Kerepestarcsa, Pf. 21.

Eladó Enterprise számítógéphez **ZX Spectrum emulátor**. Cím: Hornecki Gábor, 3368 Boconád, Dózsa György út 13. Tel.: (39) 45-444 / Boconád 116.

Olcsón eladó **Enterprise 128** számítógép magános, programokkal, szakirodalommal. Cím: Sándor Imre, 8220 Balatonalmádi, Szabolcs u. 9. Tel.: (88) 338-110 (munkaidőben).

Eladó **C-64**: magnó játékkazettákkal, oceanic lemez meghajtó, sok lemez (főleg felhasználói programok), Junoszy tévémonitor csatlakozási lehetőség, eprométek, cartridge, action cartridge, színes tv-hez euro-csatlakozós kábel, tartalék kábelek, C-64 szakkönyvek. Ugyanitt ZX81 eladó. Cím: Horváth László, Kecskéd, Majki út 13. Tel.: 78-128.

Sürgősen eladó **C-128/64** számítógép beépített 157071-es floppy meghajtóval, 100 lemezzel, jobbnál jobb programokkal. Adok hozzá egy zárható mágneslemez-tárolót, 2 db joysticket és szakkönyveket. Az árban megegyezünk. Cím: Balázs Tamás, 2500 Esztergom, Kaán út 15./a. Tel.: (33) 312-498.

Keresek megvételre **ZX81**-hez 16 K-s RAM-ot, buszcsatlakozót, valamint egyéb kiegészítőket (például joystick-interfész). Ezenkívül érdekelnek kapcsolási rajzok, programok vagy bármilyen információ ebből a témakörből. Cím: Kardos Balázs, 1021 Budapest II., Szerb Antal u. 9./A. B./2.

Eladó **Sinclair ZX** típusú számítógép, tarozékokkal. Ugyanitt **IBM AT programokat cserélnék**. Keresem továbbá a PaintShop-Pro és a GraphicWorkshop programokat. Cím: Fenyő Gábor, 2519 Piliscsév, Béke út 90.

Eladók felhasználói, játékos és demoprogramokkal teli **5,25"-os HD lemezek** (100 Ft/db). Cím: A-BOX, 1399 Budapest, Pf. 701/783.

Eladók **IBM játékos és felhasználói programok**. Áruk 40 Ft lemezenként, HD-s lemezek esetében 100 Ft. Cím: A-BOX, 1399 Budapest, Pf. 701/783.

Eladók **IBM AT/XT programok** nagy választékban. Több ezer program közül választhat! Ugyanitt DS/HD lemezek eladók. Cím: Dikó István, 1053 Budapest V., Veres Pálné u. 9. Tel.: 137-3193.

IBM PC-re játékos és felhasználói programok eladók lemezenként 50 forintos áron. Cím: Kovács Balázs, 1171 Budapest XVII., Nógrádkövesd u. 14.

Megrendelhető az Objects 2.0. objektumorientált programozás **Clipperben**. Cím: Szűcs János, 4400 Nyíregyháza, Vasvári Pál u. 37. Tel.: (42) 313-568 vagy 312-222 / 1382-es mellék.

Olcsón eladó **AT/286-os számítógép**: 2,5 MB RAM, 60 MB HDD. Cím: András Ferenc, 1214 Budapest XXI., Erdősor u. 12. Tel.: 276-4719 (este).

Olcsón eladó 14"-os, papírhérs, dualsyncron monitor (CGA-Hercules), colormono dual kártya, valamint 286/20 alaplap — max. 16 MB RAM EMS és XT alaplap — 640 kB RAM. Cím: Petti Lajos, 8710 Balatonszentgyörgy, II. Téglyagy, Szolgálati lakás.

Eladó 9500 forintért IBM-compatibilis, új, Videoton grafikus printer. Ugyanitt megrendelhető 5800 forintért Enterprise memóriabővítés és turbóítás. Cím: Bozai Gábor, 8000 Székesfehérvár, József Attila u. 62./a. Tel.: (22) 310-665.

Eladó Turbo XT alaplap — 5000 Ft., 20 MB ST-225 winchester — 8000 Ft., 360 k-s meghajtó — 3000 Ft. Mindez együtt is eladó 15 000 forintért, amelyhez jár még: 1 db S/P port+gameport és 1 db 360/720/1,2/1,4 floppyvezérlő. Cím: Hajdara Zsolt, 5600 Békéscsaba, Andrássy u. 48. IV./23.

Számítástechnikai oktatás IBM PC gépen bármilyen témában! Beszerzési tanácsadást és programkészítést is vállalok! Cím: Fridl György. Tel.: 162-2070 (csütörtökön 16-18 óra között).

Stúdiómban megbízhatóan, ellenőrzött lefordított angol, német, francia és magyar nyelvű/nyelvre műszaki és közgazdasági folyóiratok cikkeit, hardver- és szoftverleírásait, ÁFA-s számlát állítok ki. Cím: Szász György, Tel.: 168-4874

Eladók laptop számítógépeket Iq 9260 típusú AT 286-os: 12 MHz, 48 MB winchester, 3,5" floppy EGA monokróm monitor két teljes méretű kártyával bővíthető, kivethető billentyűzet, soros-párhuzamos portok. Ugyanitt eladó CAF 286 notebook: 16 MHz/20 MB winchester, 3,5" floppy, VGA monokróm monitor, soros párhuzamos portok, tápegység, hordtáska. Cím: Víz Pál László. Tel.: 142-5433 vagy 111-5470.

Megkezdte működését az Astrobox BBS: csillagászati programok, információk, képek. Jelenleg: 2400 Bn1 MNP5, 9-24 óra között. Hívószám: (79) 323-361. Cím: Tépliczy István, 1134 Budapest XIII., Csángó u. 11. l. 27.

E számunk hirdetői

Cég	Info#	Old.
Alfadat	A0762	36.
Auter	A0738	39.
Appli-Comp	A0718	55.
Areco	A0720	24.
Beco	A0641	39.
Cédrus Kiadó	A0655	K1.
Cédrus Rt.	A0687	K1.
Comex	A0656	B2.
Compmark	A0635	42.
Comproject	A0736	K4.
Computer Praxis	A0729	55.
Copy-System	A0206	B3.
CRB	A0668	56.
Data Entry	A0138	28.
DynaCadd	A0521	39.
DS Keyboard	A0725	64.
EastComp	A0746	28.
Elender	A0632	28.
Floppyland	A0713	K4.
Fuji	A0553	B3.
Humansoft	A0643	24.
Hun-Comp	A0728	56.
Hungagent	A0730	22.
IDG	A0763	32.
Identik	A0739	35.
Intel Comp	A0731	55.
Interface	A0723	55.
IQ Stúdió	A0610	44.
King Devran	A0733	36.
KlimaSystem	A0340	36.
Klimatrade	A0613	B4.
Kürt	A0758	K4.
London Stúdió	A0601	27.
Makrotrend	A0717	55.
Metrico	A0537	56.
MO-FI	A0749	53.
MTA MMSZ	A0734	24.
Netrend	A0719	55.
Novell	A0701	62.
Ordát	A0722	28.
Pentacom	A0706	28.
Power	A0737	36.
Profon	A0141	35.
Qwerty	A0606	32.
SandSoft	A0704	B2.
Sol-Info	A0444	35.
Spectral	A0712	35.
Tamex	A0761	35.
Trigon	A0439	05.
Vectra	A0759	23.
Wach	A0735	56.

Kétdimenziós szemantika

Áprilisi feladatunkban tíz idegen szót és tíz magyar jelentést adtunk meg azzal az elképesztő biztatással, hogy próbálják meg olvasóink megtalálni minden szó magyar jelentését.

Nem állíthatom, hogy teljesen sikeres volt versenyünk utolsó fordulója, bár többen eljutottak a megoldás közelébe. A legközelebb Süle Gábor került, de még benne is megmaradt a bizonytalanság érzése. Ezt írja: „Nehéz feladat volt, és számomra az első, amikor a kereknek gondolt okfejtést nem igazán merem helyesnek is gondolni.” Párját ritkító intuíciója és jó megfigyelő képessége azonban tulajdonképpen kezébe adták a megoldás kulcsát. „Az idegen szövegben első pillanatra felfedezhetőek azok a szópárok, amelyek csak a magánhangzóikban térnek el (amolyan 'Devecseri — bevacsorált' típusú rímek: makbad — makbud, makbar — mikbar, makmal — makmil, magzul — migzal.)” Páratlanul marad viszont a mahzan és a mirbag. És ebből az alapvető felismerésből kiindulva S. G.-nak valóban sikerült is legmólyolyán a megfejtést, egyetlen apró tévedéstől eltekintve.

A magyar jelentések között viszonylag könnyű párosával összetartozó szavakat találni: szentély — bálvány, üzem — munkás, rév — komp, orsó — fonal. Teljesen páratlanul marad a teleszkóp, és viszonylag függetlenebb a raktár, amely nem feltétlenül tartozik az üzemhez. Ezt az osztályozást tekinthetjük a fogalmi kör szerinti csoportosításnak: vallás, termelés, vízi szállítás, fonás-szövés, tárolás, csillagászat lehetnek a megkülönböztetett (bár nem diszjunkt!) fogalmi körök. Eddig a felismerésig elég sok megfejtőnk eljutott.

És ezen a ponton lett volna jó, bevalom társdéliesen, ha valamivel több kapcsolódót nyújt a továbbhaladáshoz. Mea culpa, mea culpa, mea maxima culpa... meg kellett volna adnom például az „obszervatórium”, „csillagász”, „pap” szavakat is. Ekkor világosabban kiderült volna, hogy egy keresztosztályozást érdemes keresni a jelentések között, ami két dimenzióban feszíti ki a szemantikai teret. Az obszervatórium az a hely, ahol a csillagászati megfigyeléseket végzik, a csillagász az

az ember, aki végzi, a teleszkóp az az eszköz, amivel végzik.

Ez a második osztályozási szempont absztraktabb, mint a másik, nehezebb észrevenni. Pedig sok nyelvben megtalálható, csak éppen rendszerint eléggé elkülönült morfémakkal fejezik ki. Sok olvasom talán ezért tulajdonított a kelleténél nagyobb szerepet a szótagok megegyezésének, és föl sem tételezte, hogy a magánhangzóstruktúra is játszhat olyan szerepet valamilyen nyelvben, amelyet más nyelvekben képzőkkel fejeznek ki. Ha néven kellene nevezni, talán a „szemantikai szerep” lehetne erre az újabb szempontra a legjobb elnevezés. A kétdimenziós szemantikai teret az adott esetben egy „fogalmi kör” x „szemantikai szerep” Descartes-szorzat feszíti ki.

Milyen szavak tartozhatnak egy csoportba e szerint a második osztályozási szempont szerint? 1. {orsó, teleszkóp, komp} eszközök valamilyen folyamatban, 2. {rév, szentély, raktár, üzem} valamilyen tevékenység helye, 3. {munkás} a tevékenység alanya. Talán kevésbé meggyőző a mi gondolkodásunk szerint a fonal és a bálvány egy halmba foglalása (4.) azon az alapon, hogy ezekre irányul a tevékenység, ez a tevékenység elsődleges tárgya, objektuma. (Ne felejtjük el, hogy ami a mi számunkra csak bálvány, az ő számukra sokkal több jelenthet!)

Süle Gábor rájött arra, hogy az idegen szavakban a „mássalhangzó-struktúra” x „magánhangzó-struktúra” Descartes-szorzat feleltethető meg annak a szemantikai téremek, amelyben a jelentések elhelyezkednek. Mivel pedig a forma és a tartalom között lényegében izomorf megfeleltetésnek kell fennállnia, az eddigiekből már szinte mechanikusan levezethető a helyes megoldás, sőt az is megállapítható, hogy ha mást is logikus a szóképzés, akkor a fent

említett további három szó hogy illeszkedik a rendszerbe.

Mindezek után pedig térjünk át a végző eredményhirdetésre.

Az 1. díjat megosztva Süle Gábor (Székesfehérvár) és Gyeszt Zoltán (Szeged) érdemelte ki 350, illetve 340 pontjával. Jutalmuk: 20 000—20 000 forint értékű bón, amelyet az IQ Stúdió-nál vásárolhatnak le.

A 2. díjat hárman kapták, 300-300 pontjuk alapján:

Katona Péter (Budapest),
Kovács László (Budapest) és
Perlaki Áttila (Miskolc).

Jutalmuként két évig ingyen olvashatják az Alaplapot (attól a hónaptól, amelyet esetleges előfizetésük lejárta, 5000—5000 forint értékben pedig kedvükre „turkálhatnak”) a Floppylandben.

A 3. díjat megfelelő helyezést ketten értek el a létraversenyben:

Németh Krisztián (Budapest), 280 ponttal, és

Domszky Zoltán (Budapest), 260 ponttal.

Jutalmuk egy-egy floppytartó doboz,

némi „bevalóival”, ugyancsak a Floppyland jóvoltából.

4. díjat kapott további három megfejtőnk:

Csaszy Márton (Budapest) 230,
Orbán Béla (Dunaszerdahely) 220, és
Tóth Sándor (Debrecen) 180 pontja elismeréseként.

Jutalmuk egyéves ingyen-Alaplap, valamint egy-egy monitorra szerelhető kéziratartó (IQ Stúdió).

A szerkesztőség különdíját, egy penmouse-t (tollgeret?), ugyancsak az IQ Stúdió kínálatából Szabó Judit (Vecsés) kapta szép megfejtéséért.

Nyerteseinknek — és minden kedves játékosunknak — gratulálunk, a díjak át-vételének módjáról levélben értesítjük az érintetteket.

Vargha Dénes



MO-FI Kft. HIRSCHMANN-BGH HÍRADÁSTECHNIKAI MÁRKABOLT

Műholdas és földi antennák, erősítők, szűrők, szerelvények, oszlopok
– Autóantennák és tartozékai
– Kábeltévé-építőelemek, -kábelek
– Híradástechnikai alkatrészek, csatlakozók
– Műszaki áruk adás-vétele

Üzlet címe:
1117 Budapest XI., Fehérvári út 31. Telefon: 161-2224
NYITVATARTÁS:
HÉTFŐTŐL PÉNTEKIG: 9–17 óráig
SZOMBATON: 9–13 óráig

Híres aranycsinálók és a MI

A bölcsek köve

A 70-es évek végén különös következtetésre jutott E. A. Feigenbaum és W. J. Clancey. (A két úriember közül főleg az elsőnek a nevét jól ismerik mindazok, akik valaha is foglalkoztak mesterséges intelligenciával.) Ezek a jőnévű kutatók azzal az addig elég szokatlan és főleg tőlük eléggé váratlan megállapítással álltak elő, hogy bonyolult, különösen pedig állandóan változó rendszerek modellálásában ne reménykedjen komoly eredményekben az, aki egyedül a logikára próbál támaszkodni.

„Lapis philosophorum”. Ez volt az a csodálatos anyag — valami tinktúra vagy elixír —, amit több mint ezer éven keresztül lázasan kerestek tudósok és sarlatánok, hogy kielégítsék vele a maguk és uralkodóik olthatatlan vágját a tetszöleges mennyiségben előállítható arany iránt. Ha arany nem lett is általa, de sok keresés után kémiaiávpupálódott az alkímia „tudománya”. Sőt, századunkban még az elemek mesterséges előállításának titkára is sikerült rábukkanni az uránium bombázása nyomán — mondhatnánk, hogy meglettük az aranycsinálás titkát. Kár, hogy kicsit drágább lenne a mesterséges arany a természetesnél.

Modern alkímia?

Ma a MI kutatása még eléggé vak-tában tapogatózik, akárcsak annak idején az alkímia. Nehéz megjósolni, hogy mikor nővi ki magát igazi szaktudománnyá, és hogy éppen azt fogja-e megtalálni, amit jelenleg keres. Kár volna azonban kétségbe vonni, hogy még mindig olyan nagy a „terra incognita” a tudomány térképén, hogy lehetőségei szinte korlátlanok. A látszó a végtelen távoli világot hozta közelebb, a mikroszkóp a végtelen kicsi dolgok világába nyújtott betekintést. A számítógéppel kétszegtelenül ki lehet tágítani a véges emberi értelmet, ha ma még nem tudjuk is pontosan, meddig és milyen irányban. Próbálkozni mindenestre ott érdemes elsősorban, ahol leginkább érezzük képességeink határát és a gépben szunnyadó, ma még kiaknázatlan lehetőségeket.

Itt csatlunk vissza a cikk legelején említett kutatókhoz és állításukhoz. Érveik között fontos szerepet játszik az emberi értelem működésére való hivatkozás. Ők ugyanis behatóan elemezték, hogy különböző területeken hogyan érvenyestül a szakértői tudás, és megállapították, hogy sokkal több benne az intuitív elem, mint ahogy régebben gondolni lehetett.

Ezek az elemek nemcsak, hogy nem indokolhatók mindig észérvekkel, de sokszor még a logikai ellentmondásoktól sem mentesek. Szerintük ez nem hiányossága, hanem természete az emberi értelemnek, és semmire sem juttunk, ha nem hatolunk bele mélyebben az emberi gondolkodás mechanizmusába, ha nem próbáljuk meg tisztázni, hogy mi van a mögött a nehezen megmagyarázható, intuitív „ráérzés” mö-

gött, ami segít az embernek eligazodni még olyan helyzetekben is, amikor valójában képtelen logikusan fölmérni a lehetőségeket.

Feigenbaum azt a hipotézist állította föl, hogy a gépi intelligencia úgy közelíthető leginkább az emberi intelligenciához, ha funkcionálisan különválasztjuk a gépben az embertől közvetlenül átvethető szakértői ismereteket (a tudásbázist) a rendszer többi részétől (ide értve elsősorban a végrehajtási mechanizmust és a következtető rendszert). Feigenbaum érvélese szerint akármilyen bonyolulttá válnak is a szakértői ismeretek, a rendszernek az a része, amely felhasználja ezeket az ismereteket, lényegében változatlan bonyolultságú marad.

Tudásmérnökség

A mérnöki munkához hasonlította annak a számítógépes rendszernek a kidolgozásához szükséges tevékenységet, amely a szaktudás felhasználásához szükséges, és „knowledge engineering”-nek, („tudásmérnökségnek”) nevezte el. Munkásságával igyekezett eloszlatni azt a homályos ködöt és túlzott várakozást, ami a MI körül szerinte indokolatlanul kialakult, és megpróbálta lehozni a földre mindazokat, akik a fellegekben járnak és fellengzős ígéretekkel etetik a be-nem-avatottakat.

Kétségtelen, hogy Feigenbaum és munkatársai a szakértői rendszerek irányába fordították a MI-val foglalkozó kutatók jó részét, és sok a hasznos, közvetlenül alkalmazható eredménye rendszereknek a fejlesztése terén. De egyáltalában nem biztos, hogy a várakozások leütésében egészen odaig el kell menni, hogy egyszer s mindenkorra le is számoljunk minden illúzióval.


Már a IV. századból írásos formában fennmaradt az akkori alkímisták eszköztárának és módszereinek leírása a panopoliszi Zószimosz műveiben. Később arab tudósok viték tovább a tudás fákláját — és közben főfelfedeztek számos elemet és vegyületet, a salétromsavat és a kinyílvizet, a filtrálás, a desztillálás és a kvintesszencia-készítés módszerét és még sok más.

Híres tudósok és filozófusok folytatták a sort. Albertus Magnus, az „egyetemes tudós” és tanítványa, Aquinói Tamás is buzgó aranycsinálók voltak, ha ma nem is olyan tiszteljük őket. Még négy évszázaddal később is nagyra becsülték az alkímistai érzés szabású tudósok is, mint Boyle és Newton; maguk is foglalkoztak vele.

A XVII. században a titkos „Rózsakeresztesek Szövetsége” egyenesen három főitok felderítésére szerveződött: a nemesfémek (arany, ezüst) előállítására, az életet legalább meghosszabbító életelixír és az örökmozgó elkészítésére. Tagjaik és támogatóik között számos előkelőséget találunk, többek között II. Frigyes Vilmos porosz királyt és I. Ferenc német császárt. Erős Ágost szász fejedelem pedig maga változott át akaratanul az alkímia támogatójából a meissen porcelángyár alapítójává. Ugyanis, hogy, hogy nem, tudomására jutott, hogy Böttger német alkímista birtokában van a „bölcsek kövének”. Elfogatta, majd titkos ügyünkkel védett laboratóriumot rendezett be a számára. Szegény vidéki patikus az arannyal nem boldogult, de kínjában maga is fölfedezte a kínaiak titkát, a porcelán előállításának módszerét.

- 80386SX-25 CPU
- 4 MB RAM (8 MB-ig bővíthető)
- 1,44 MB 3,5" FDD
- 80 MB 2,5" HDD (Kérésre 120 MB)
- 10"-os VGA LCD display (640 X 480, 64 szürke, levehető)
- 1 soros, 1 párhuzamos PORT
- kiültő VGA és billentyűzet csatlakozási lehetőség
- 2 órás működés akkumulátorral
- 280 X 225 X 45 mm
- 2,6 kg

AUVA
888/23 NOTEBOOK



- OPCIÓK:**
- akkumulátor, 9000 7.850,-
 - akkumulátor 6.600,-
 - auto-adapter 6.200,-
 - FAX-MÓDÉM 17.300,-
 - (9.600 Baud adás, 4.800 Baud vétel)
 - Docking Station 39.900,-

118.000,-

Árunk az ÁFA-t nem tartalmazza!

Multimedia

AUVA MEDIA

- CD-ROM OLVASÓ
- INSTALLÁLÓ LEMEZ
- CD-TITLES
- FELHASZNÁLÓ KÉZIKÖNYV
- CSATLAKOZÓ KÁBEL
- SZTEREO HANGKARTYA
- HANGSZÓRÓK

- AUVA MEDIA Upgrade Kit 86SP**
- SONY CD-ROM OLVASÓ**
Digitális nagy teljesítményű CD-ROM olvasó:
- 40- és hanghűvő CD olvasó
- 16-bit-es SZTEREO HANGKARTYA**
Sztereo hang és az 16 bit-es hang csatlakozóval
sztereo hangú, MIDI/SCSI port, sztereo be- és kimenet,
Sound Blaster pro Sound Card, Sound Blaster pro Software
- SZTEREO HANGSZÓRÓK**
2 Software cloning CD-ROM-on
- Hard Analóg és Mágneses
- Mega Commander / (Eltérítési V. Games)

55.250,-

Árunk az ÁFA-t nem tartalmazza!



makrotrend

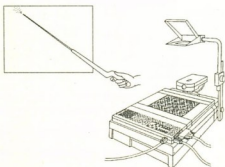
ELEKTRONIKAI ÉS
SZÁMÍTÁSTECHNIKAI
SZÖVEGKÉZET

1143 Budapest, XIV. Hungáriai Kft. 65-67.
Tel.: 183-43-56 Fax: 163-78-88

Számítástechnikai újdonság az oktatásban!

Ismerje meg a CYCLOPS-t!

Az írásvetítőre helyezhető PROXIMA LCD panelek segítségével számítógépének képe megjeleníthető a falon, a CYCLOPS pálcájával pedig úgy dolgozhat a kivetített képen, mintha a számítógépe mellett az eget használná. A falnál aktivizálhat menüket, mozgathat ablakokat úgy, hogy nem kell odamennie a számítógépéhez, csak rámutat a falra kivetített képre.



A PROXIMA CYCLOPS

két részből áll:

1. Egy **pálca**, mely egy vezeték nélküli egérként működik
2. Egy **optikai érzékelő** (szem), amely továbbítja a pálca végén felgyulladó piros LED pozícióját a számítógép felé.

A PROXIMA termékek Magyarországi hivatalos forgalmazója az



Interface Számítástechnikai Kft

Budapest, XI. Hunyadi J. u. 162.
☎: 162-77-78, vagy 166-53-23/25, 58 mellék.
☎: 1775 Budafok I. P.124.
FAX: 227-1672



Appli-COMP Kft.
Elektronikai és számítástechnikai szaküzlet
Budapest, X. Álomrda utca 27
és XVII. 513. utca 3. Tel: 127-0804/135
Fax: 127-2452

Számítógépek felújítása garanciával, a régi alkatrészeket beszámítjuk!

3M mágneslemezek

- DD 5 1/4 470 - 560 Ft
 - HD 5 1/4 700 - 800 Ft
 - HD 3 1/2 700 - 800 Ft
 - HD 3 1/2 920 - 1440 Ft
- No-name 160 Ft-tól
mennyiségétől függően!
Mitsubishi, Verbatim is!

Videókra utánvétel is szállítunk árunkból!

- SVGA monitor 22.300 Ft-tól
- 386DX alaplap 13.600 Ft-tól
- RAM, vezérlőkártya, billentyűzet, floppy, joystick, nyomtatéelosztó kábel, Word Perfect, Microsoft szoftverek, Hewlett Packard, Star, Epson nyomtatók

Elektronikai cikkek: passzív elemek, digitális és analóg IC-k, TV-és video-alkatrészek

Árunk az ÁFA-t nem tartalmazza!



**ÁLTALÁNOS KERESKEDELMI ÉS SZOLGÁLTATÓ
RÉSZVÉNYTÁRSASÁG**
Telephely: 1089 Budapest, Elnök u. 1.
Telefon: 113-8217 Telefon/Telefax: 113-9537
Bemutatóterem: 1086 Budapest, Karácsony S. u. 19.
Telefon: 06-60-315111

A **CEBIT SZTÁRJA** csak nálunk:

ViewSonic monitor

- Video: RGB analóg (0,7 Vp-p 75 Ohm) **76 Hz-en 1280x1024**
- Sync. H/V separate (TTL) **1600x1280**
- Frekvencia: 30-82 kHz (Fh), **non-interlaced**
- 50-90 Hz (Fv), **üzemmodban!**

MPR-II/TUV, MPR-II/SEMKO

17"-os 139900 forint **20"-os 210000 forint**

Számítógép-kínálatunk:

386SX-33:
1 MB RAM, 40 MB-os HDD, 14"-os, 512 kB-os,
MONO SVGA monitor **54900 forint**
Alacsony sugárzású színes 14"-os SVGA monitorral:

- 386-40:**
4 MB RAM, 120 MB-os HDD,
1 MB videomemória **96900 forint**
- 486-33:**
4 MB RAM, 120 MB-os HDD,
1 MB videomemória **129900 forint**

Kiegészítők:

- Trident 8900 1 MB 6000 forint
- ET-4000 TrueColor 8690 forint
- 16 bites Ethernet kártya 5400 forint
- Centronics kábel (1,8 m) 230 forint
- Baby-ház, 200 W-os tápegység 4900 forint
- Minitorny-ház 6900 forint
- 386-40/128 kB cache 14900 forint
- 386-40/256 kB cache 16900 forint

Árunk az ÁFát nem tartalmazza!

További információ:
Telefon: 113-8217 Telefax: 113-9537




COMPUTER PRAXIS KFT.

3525 Miskolc, Déryné u. 18. Kazinczy u. 19.
Telefon/Telefax: (46)347-898 Telefon: (46)349-619, 357-888
3300 Eger, Csiky S. u. 17. Telefon: (36)321-186

Magyarországon a **TIRIS**
a Texas Instruments
rádiófrekvenciás azonosítórendszerének
magyarországi forgalmazója a

COMPUTER PRAXIS KFT. • MISKOLC



A Pioneer Software (USA) világhírű termékei
Kizárólagos forgalmazó:
CRB Kft., 1156 Budapest, Páskomliget u. 2.
Telefon/Telefax: 164-5716

Q+E Database/VB 19000 forint

Gyorsan és egyszerűen lehet VisualBASIC-ből (2.0-ból is) adatbázist létrehozni Windows alatt. Teljesen menüvezérelt, grafikus képek kezelésére is alkalmas. A meglévő dBASE-alkalmazások futtathatók Windows alatt.

Q+E Database Editor 5.0 ÚJ! 19000 forint

Interaktív lekérdezéseket készíthetünk különböző adatbázisrendszerek adataiból Windows vagy OS/2 alatt. Menüvezérelt, a clipboardot és DDE-t (Dynamic Data Exchange) támogatja.

Q+E Database Library 19000 forint

Tetszőleges fejlesztői környezetben megírt alkalmazással kezelhetjük különböző adatbázisrendszerek adatait Windows vagy OS/2 alatt. Az adatokat SQL-ben kezeli, más adatbázisrendszerekkel interfészkapcsolata van.

Q+E Datalink (Object Vision) ÚJ! 19000 forint

Lehetővé teszi az Object Vision-alkalmazások összekapcsolását más jelentős adatbázisrendszerekkel. Demólemez és teljes magyar nyelvű dokumentáció.

INFORMÁCIÓKÉRÉS: A0688 ▲



Akar strandra menni?
Programozható faxmodemeink dolgoznak Ön helyett!

- | | |
|----------------------------------|--------------|
| Discovery 2496 CX, dobozos, MNP5 | 25700 forint |
| Discovery 2496 HX, kártyás, MNP5 | 19100 forint |
| Discovery 2496 PX, pocket, MNP5 | 25700 forint |
| Dr. Neuhaus 3025 Faxy Mini | 22300 forint |
| Dr. Neuhaus 3016 Faxy PC Junior | 35200 forint |
| Dr. Neuhaus 3017 Faxy PC Master | 42100 forint |

Hívjon!



Elektronikai Szolgáltató és Kereskedelmi Kft.
1116 Budapest, Mohai utca 37. Telefon/Telefax: 185-4186

INFORMÁCIÓKÉRÉS: A0728 ▲



**VÁLASZSON...
PROFIT A NYOMTATÁSBAN**

LEZER-, MÁTRIX-, ION-, SIKÁGYAS-,
BLOKK-, CSEKK-, VONALKÓD-, THERMO-, SOR ÉS
IPARI NYOMTATÓK TELJES VÁLASZTEKA

- SEIKOSHA
- C.I.TOH
- MICROPILEX
- DATATECHNO
- LASERMASTER

9028 GYŐR, FEHÉRVÁRI ÚT.80., TEL.: (96) 317-722, FAX: (96) 317-943

INFORMÁCIÓKÉRÉS: A0731 ▲

**IRODAGÉP-
BEMUTATÓTEREM
METRICO**



**IBM ÍRÓGÉPEK
45000 forinttól**

METRICO Kft.
Budapest V., Október 6. utca 15.
Telefon: 112-4240
Telefon/Telefax: 112-4245
**RÉGI ÍRÓGÉPÉT
BESZÁMÍTJUK!**

INFORMÁCIÓKÉRÉS: A0637 ▲

WACH & Son Ltd.

Export-Import Foreign Trade Co.
1094 Budapest Tompa utca 23. fsz. 14.
Tel.: 134-1347 135-4371 Fax.: 134-2327 Tx.: 22-3756

Műnőségi hardware termékek forgalmazása kis tételben is. Speciális konfigurációk összeállítása egyedi igények alapján. Hálózatok tervezése kivételével amerikai MIL. szabványú szerelési anyagokkal 5 év garanciával. Meglévő rendszerek áttervezése, dataliftása, bővítése. Számítási szoftver forgalmazása.



Speciális mágneskártyával indítható robusztus kivitelű serverházak (10 winchester helyet) forgalmazása.

WACH & Son Ltd.

1093 Budapest Bakáts u. 2/c.
Tel/Fax.: 217-2344 Tx.: 22-3756

EREDETI ÚJ MÁRKÁS FESTÉKKAZETTÁK ÁRUSÍTÁSA NAGY VÁLASZTEKBAN.
EMBATEXT NEC FULLMARK FUJITECH
NE DOBJA EL ELHASZNÁLT KÍRT BESZÁRART FESTÉKKAZETTÁIT

Cégünk sokéves tapasztalattal rendelkezik a festékkazetták eredeti amerikai "MAC INKER TM" technológiájával eredeti festékekkel történő felújítását illetően. Szintén megrendelhető valamennyi forgalomban levő festékkendő felújítása STANDARD és OCR kivételben. Minden termékünkre saját csomagolással gyári garanciát adunk. Vidékre utánvétel is szállítunk.

INFORMÁCIÓKÉRÉS: A0735 ▲

1828 nevezetes év volt a kémia történetében. Ekkor készült el ugyanis laboratóriumban az első szerves anyag. Advalet valami misztikus, „életerőnek” tulajdonították a szerves anyagok létrehozását, amivel csak az élő szervezetek rendelkeznek: szerves anyagot, úgymond, csak élő szervezetek képesek létrehozni. Ez a misztifikáció megszűnt azáltal, hogy sikerült a karbamidban, a fehérje-anagyására egyik fontos termékének a laboratóriumi szintézise. Bár a létrehozott mennyiség kezdetben rendkívül csekély volt, ami ideig-óráig kizárta az ipari alkalmazást, ettől fogva — jelentőségének a felismerését követően — már csak idő kérdése volt, hogy iparszerű méretekben is meginduljon a karbamid termelése.

Előtte főleg a műtrágyák egyik fontos alapanyagaként használták a mesterségesen szintetizált karbamidot. Később kiderült, hogy döntő szerepe lehet a kőolaj feldolgozásában is. Ma pedig egyik legfontosabb alapanyaga a legkülönbözőbb műanyagoknak, műgyantáknak. Elkezdődött tehát olyan szerves anyagok tömegének a gyártása, amelyek adtak csak potenciálisan léteztek, hiszen a természet laboratóriumban soha nem fordultak elő.

A „Feigenbaum bottleneck”

Feigenbaum különösen egy olyan momentumra hívta fel a kutatóitársai figyelmét, ami szerinte addig nem tudatosult bennük kellőképpen: milyen borzasztóan nehézkes az átmenet a tudás hogyanjáról (az emberi „know-how”-ról) a tudásnak emberi nyelven, szavakban való kifejezésére (az emberi „say-how”-ra)! Szerinte ez az átmenet a MI alkalmazásának újátszűkítése, szűk keresztmetszete.

Feigenbaum elgondolása szerint tehát a számítógép ott lép be a folyamatba, amikor már túljutottunk a dolog nehezén, amikor már sikerült explicitté tennünk tudásunkat.

Kérdés persze, hogy ez az egész séma alkalmazható-e minden esetben. Képes-e az ember minden esetben szavakban megfogalmazni implicit ismeretét? Ennek a problémának a megoldása nélkül ugyanis bonyolultabb esetekben a „Feigenbaum-útszűkület” előbb-utóbb véggépp átjárhatatlanná válik.

További probléma, hogy bizonyítatlan marad Feigenbaumnak az a hipotézise, hogy valóban ugyanolyan bonyolultságú mechanizmussal lehet-e kezelni tetszőleges bonyolultságú ismereteket.

Az 1977-es hipotézis eredeti formájában ma már aligha tartható. Azzal a megközelítéssel azonban, hogy az egész problémakört metaproblémaként kezelte, sikerült megalapoznia egy új, reményteljes kutatási irányt, amit ma tudástechnológiaként tartunk számon.

Mai fejfálgásunk leginkább abban tér el Feigenbaum eredeti elképzelésétől, hogy elkülöníthetetlennek tartjuk magánkat a számítógépnek az igénybevetéletét is a Feigenbaum-útszűkületnek a leküzdésére. Programozási gyakorlatunk is sokat fejlődött azóta. Különösen az interaktív programozásban és az ember-berakt programozói rendszerek kifejlesztésében elért sikerek jogosítanak fel

arra, hogy ma már elérendő célként tűzeshessük ki a tudástechnológia komplex gépesítését is. Természetesen nem olyan értelemben, hogy az emberi kontroll kizárjuk ebből a folyamatból, hanem úgy, hogy egyre magasabb szinten kelljen csak emberi beavatkozáshoz folyamodnunk.

Michie, a karbamid és a „bölcsék köve”

Érdekes új ötlettel állt elő a 80-as évek derekán a skót D. Michie (előbb az Edinburgh-i egyetem Gépi Intelligencia Kutató Intézetének, később a Glasgow-i Turing Intézetnek a kutatója) a „Feigenbaum-útszűkület” elkerülésére. Michie logikusnak tűnő érvelése szerint a számítógépes analízis bizonyos esetekben nemcsak hogy többre képes, mint az ember, hanem minőségileg magasabb szintű tudás létrehozását is eredményezheti. Olyan tudásanyagoknak a szintéziséhez vezethet, ami azelőtt nem is létezett, sőt nem is létezhetett.

Michie a szerves kémia fejlődését hozza fel példának annak a szemléltetésére, hogy milyen alkotóerő birtokába juthatunk azáltal, hogy fölfedezzük előeddig ismeretlen törvényszerűségeket.

Michie a „Feigenbaum-útszűkület” megkerülésében látja azt a döntő mozzanatot, amivel elkerülhető lenne, hogy a számítógép működésének eredményeként csupán a saját agyunk termékeit, saját preconcepcióinkat kaphassuk vissza.

Az általa szükségesnek tartott szerkezeti változtatás nemcsak annyit jelent, hogy a gép segít az embernek a szabályszerűségek leírásában. Annak az elvi lehetőségét is magában hordozza, hogy olyan törvényszerűségeket is észrevegyen a számítógép, amelyeket az ember — éppen ismereteinek a korlátotottsága miatt — képtelen lenne felismerni. Nem kell természetesen olyas-

mire gondolnunk, hogy az embertől eleve idegenek lennének ezek az ismeretek. Ellenkezőleg: az ember még arra is képes, hogy kétféle visszacsatolás formájában is beavatkozzék az ismeretszerzési processzusába, és ezzel még hatékonyabbá tegye a számítógép-fokozatos megokosodásának a folyamatát.

Az első visszacsatolás ott építhető be, ahol a számítógép először megfogalmazza — az ember számára érthető módon, ha nem is feltétlenül természetesen emberi nyelven —, hogy milyen szabályszerűségeket vett észre. Ezt az ember felülbírálhatja, ha nem teljes, kiegészítheti, esetleges tévedéseit kijavíthatja, stb. A következő körben aztán már azt is érzékelheti az ember, hogy milyen hatással voltak a gép programkészítő tevékenységére azok a szabályok, amelyeket a gép összeállított, illetve azok a módosítások, amelyeket az ember vitt bele a gép által leszárt szabályokba. Ez a második visszacsatolás tehát már mindenestül föléli az első, ennek a ténynek összes elméleti és gyakorlati következményeivel együtt. Maga a folyamat természetesen folytatható, az első, feltehetően még eléggé durva megközelítéstől fokozatosan haladhatunk az egyre finomabb szabályok kidolgozása felé.

Atanulási folyamatnak természetesen megvannak a maga korlátai. Egyrészt az egész folyamatot egy többszörös iteráció mozgatja, ahol az egyes lépések között az emberi „show-how” változásai természetesen nem lehetnek olyan mértékűek, hogy ezek lehetetlenül tegyék az újabb információk asszimilálását az előzőleg szerzett ismeretekhez. Másrészt természetesen azt is tudomásul kell vennünk, hogy ily módon nem hozható létre teljesen új tudás, ami legalább rejte, implicit módon ne foglaltatna benne mindabban, amit a számítógépnek a gyakorlatban bemutatunk. (Az viszont nem szükségszerű, hogy ez kizárólag emberi tudáson alapuljon. A bemutatás alapulhat például természetből vett vagy számítógéppel előállított véletlenszerű jelenségeken is.)

Michie és munkatársai a számítógépes sakkal szemléltették elképzelésüket. Néhány példajuk valóban szellemes és frappáns, ha jelentőségében nem mérhető is össze a szerves kémia sikerével.

Dehát ki tudja? Egyszer már egy gyors fejlődés lejtászódott a szemlét előtt — nemrég fedezték fel a formális nyelveket... —, ami nyugodtan egybevethető a szerves kémia fejlődésével.

Vargha Dénes

Forintosított lemezek

Szosz éri szerkesztőségünket az a jogos vád, hogy csak elvétve válaszolunk olvasói levelekre. Igyeckszünk ezentúl gyakrabban válaszolni a beérkező levelekre-kérdésekre, de tömörebben, korlátozott terjedelemben. Ezúttal két levélrészlet mellett a közvélemény-kutatásra beérkezett válaszokból is merítünk. A téma: a lemez és környéke.

Blahó György a februári lemezen megjelent Sherlock nevű program kapcsán kérdezi, vajon jogosultan használja-e a leírásban említett egy hét elteltevel is a játékok: „*Rémlik nekem, hogy esztendőkkel ezéltől megmagyarázták a szükségés tudnivalókat ... én azonban nem tudom most, hogy mi a teendőm? Küldjek a szerzőnek 15 dollárt, vagy ennek híján töröljem le a lemezemről ezt a jópofa játékok? Vagy használjam nyugodt lélekkel, mert az Alaplap-lemezen való megjelenése azt jelenti, hogy Önök ezzel kapcsolatban már mindent elintézték, és nekem mint olvasónak a lappéldányért járó 235 magyar forint lepengés után más kötelezettségem nincs?*”

Olvasónk jól emlékszik, egy 1990 novemberében megjelent „Shareware, freeware, public domain” című frás összefoglalta az „osztogatott áru” legfőbb ismérveit, s egy-egy program kapcsán több ízben is ismételtük, illetve árnyaltuk a közincs-szoftverekkel kapcsolatos jogokat, kötelezettségeket. Lehet, hogy elmarasztalnak érte bennünket, de amikor mi shareware-programokat teszünk a lemezre, tulajdonképpen áthárítjuk a döntést olvasóinkra, mindenkre rábízva, hogy a használati jogokat önmagá rendezze a szerzővel. Mi csak a terjesztési funkciót vállaljuk magunkra, a shareware közreadásából nekünk semmilyen közvetlen anyagi hasznunk nem származik, és nincs is honorárium-egyezségünk a külföldi szerzőkkel.

Tapasztalataink szerint fizetni külföldön is főleg azok szoktak a shareware-programokért, akik abba nagyon beleszeretnek és igényt tartanak a folyamatos verziófigyelésre és frissítésre, illetve a dokumentációra, ha az egyáltalán megkapható. Szerkesztőségünk sem szeretne jogdíjvitákat, ezért igyeckszünk

olyan forrásokból meríteni, amelyek feltehetően nem fenyegetnek a példányszámunknak megfelelő 10 500-szor 15 dollár behajtásával. E témáról egyébként következő, augusztusi számunk „Gondolatok a programkönyvtárban” című frásában részletesebben is olvashatnak.

Várkúli Miklós a lemezmeléklet anyagának tömörítésével kapcsolatban írja: „...*Nyilvánvaló előnyt jelent, ha takarékoskodunk az alkönyvtárakkal, illetve ha több kisebb SFX helyett egy nagyobb alkalmasunk. Ez a májusi lemez esetében azt jelentette volna, hogy még mintegy 100 kilobájnyi információ kerülhetett volna (tömörítve) a lemezre. A módosítás a lemezmelékleten található cikkek olvashatóságát nem érintené, hiszen azok megmaradnának eredeti méretükben. Másrészt viszont az SFX elindítása automatikusan létrehozna a célmeghajtón az alkönyvtárakat, ezáltal biztosítja az egyes programok elkülönítését.*”

Tisztelt Várkúli Úr! Javaslatát mindenképpen megfontolásra érdemesnek tartjuk, de csak feltételes módban: ha megmaradunk a 360-as lemez mellett, ha győzzük jó anyaggal, ha nem veszünk el a „mit-hova-mekkorára tömörítünk, ha ezt kicsomagolom, akkor ezt

becsmagolom” típusú gondok útvesztőiben, ha...

Mennyi információ is kerüljön a lemezmelékletre? Az olvasók zöme — a szűrőpróbaszerűen kiválasztott kérdőívek tanúsága szerint — az 1,2 MB-os formátumú lemezre voksol. Az 1,2 MB-os meghajtó ma már valóban triviális tömegcikk, nekünk sem szabad leragadnunk a 360-asok kínálatá színtélnél. Térjünk hát át a nagyobb formátumra! Igen ám, könnyű ezt mondani, de egyik hónapról a másikra bevezetni nagyfokú könnyelműség lenne. Anyagunk még csak-csak akadna, nem fenyegetné lemezmelékletünket a mechanikus terjedelmi korlátok adta tematikai beszűkülés, így bővebb, tartalmasabb összeállításokkal jelentkezhettünk havonta.

Csakhogy... Mint mindig, most is a pénz! És ebben a HD-lemezek magasabb ára még csak nem is a legnagyobb tétel. Azt talán még kigazdálkodnánk valahogy. Bármennyire is meglepő, a lemezmeléklet honorárium-szükséglete az, amit most még nehéznek tűnik előteremteni.

Az újfajta lemezmeléklet összeállításánál tehát gondosan kell ügyelnünk a gazdaságossági és a tartalmi mutatókra, s megkísérelni valamiféle összhangot teremteni. Csak akkor szabad elindulnunk a bővebb lemezmeléklettel, ha egyaránt megvannak a feltételek annak tartalmi kialakítására és finanszírozására. Ugyanis csak nagyon elvétve kaptunk olyan észrevételeket, hogy „kerül, amibe kerül — megveszem”. Nagyon nem szeretnénk senkit sem riogatni egy 700-800 forintba kerülő Alaplappal...

Varga János

Egyedül Törley!

Ritkán fordul elő, hogy lapunkban szerzői jogi kérdéseket kell tárgyalnunk. Sajnos ezúttal egy tévesen értelmezett jószándékú gesztus miatt mi is hibát követtünk el, amelyet korrigálni kötelességünk. Lapunk májusi és júniusi számában kétrészes cikk jelent meg „Amiről a PC zenél?” címmel, Pinter István és Törley Dezső „tollából”.

A második rész megjelenése előtt röviddel viszont kiderült, a valóságban egyedül Törley Dezső lenne jogosult szerzőként jegezni a cikkeket. Pinter István — lemondva az esetleges honoráriumról — pusztán munkájának forrásanyagként való felhasználásához járult hozzá. Törley Dezső viszont teljesen jószándékúan a forrásanyagot szolgáltató Pinter Istvánt is szerzőként kívánta feltüntetni, elismervén azt a szellemi pluszt, amit cikkéhez kapott, ugyanakkor meglepedkezvén arról, hogy Pinter megfogalmazásaira, az általa használt nyelvi formákra, stílusára a leadott cikkben már véletlenül sem lehet ráismerni. Hiába lát hát napvilágot az az információ, amely Pinter István munkájára támaszkodik, a cikk Törley Dezső szellemi alkotása.

Elnézést kérünk Pinter Istvántól, ha bármilyen kellemetlenség származott a neki tulajdonított társszerzőségről, és örülünk, ha e jószándékú félreértés ellenére teljesen saját szavakkal is jelentkezne lapunk hasábjain.

A májusi „PC-zenének” volt még egy szépséghibája: az eszközeiket rendelkezésre bocsátó cégek felsorolásából sajnálatosan kimaradt a Selectrade. Tőlük is elnézést kérünk.

Szótár — szavakkal, képekkel, tesztekkel

Az angol és a német nyelv tanulását teszi kellemesebbé a PICDÍC számítógépes szótár. Az 5000 angol, német, magyar szót és 200 aprólékosan kidolgozott grafikát tartalmazó jogtiszta szótár vizuálisan segíti a szótanulást. A témakörök szerint csoportosított képekben szerepelnek a mindennapi élet leggyakoribb szavai. A kép egy megjelölt pontjára rámutatva egy kinyíló ablakban megjelenik az objektum magyar és angol/német neve, s a gép értetően kimondja a szót — még hangkártya nélküli gépen is. 83 témakör közül választhatunk, lapozgathatunk a témakörök és a hozzájuk tartozó képek között, sőt a megadott szavakhoz tartozó képelemeket is visszakereshetjük.

A kulcslemez szótár DOS alatt működő változata mellett (7 900 Ft) megjelent a windowsos verzió is (12 900 Ft). Ebben minden szótári bejegyzéshez megjegyzéseket fűzhetünk, egy tallózó ablak segítségével pedig többfajta módon kereshetjük a szavakat és képelemeket, ezeket mindkét nyelven párosíthatjuk, sőt a képanyagot válogatni is kimásolhatjuk. A 2,5 Mb-át helyfoglalású szoftvert főleg a kezdők használhatják eredményesen, hiszen így a szavak biflázása válik könnyebbé.

Prisma Office — már grafikus felületen is

Összel mutatkozt be a Prisma Office irodaautomatizálási rendszer, amely elsősorban az irodai rutinmunkát és az elektronikus levelezést teszi kényelmesebbé. A több népszerű adatbáziskezelőhöz is kapcsolható szoftver DOS-os és unixos változatai meglehetősen népszerűek Magyarországon, hiszen igen egyszerűen kezelhetők, megtanulásuk sem okoz gondot, s ami a lényeg: a rendszer magyarul beszél és magyar a felhasználói kézikönyve is. A program karakteres verziója mellett az Ifabón lépett a nagyközönség elé a szoftver windowsos változata, amelyben ugyanazok a magyartások fordulnak elő, mint a magyar Windowsnál (a két szoftver honosítója azonos cég). Itt sem csak a képernyő..._tud magyarul, hanem lefordították a helpet és a dokumentációt is.

A változatos platformokon, inhomogén hálózatban is működő Prisma Office árát levitte a szövegszerkesztők szintjére, így kb. 40 000 forintért már hozzájuthatunk egy olyan rendszerhez, amely az irodai munkában a levelek, dokumentumok előállításához szükséges műveletek mellett figyeli a határidőket, alkalmas körlevelek küldésére, táblázatok, grafikák és kiadványok szerkesztésére is. A fejlesztők ígérete szerint hamarosan elké-

szülnek a Prisma Office Windows NT és OS/2 alatti változatai, valamint több új adatbázis-csatoló és egy archiváló rendszer is kapcsolható lesz a rendszerhez.

Képfeldolgozás — nem középszikolás fogalom

Elsősorban a képfeldolgozás iránt érdeklődőknek volt érdemes elmenni az SZKI Pixelnek a Gellért Szállóban tartott termékbemutatójára, a cég saját fejlesztésű szoftverei egész sorának megismerésére. A mikroszkópi sejtelemzésre készült PAMIA és a bűnügyi szakértői munkában használatos Softscope képösszehasonlító programok mellett főleg oktatási intézményeknek szánt rendszereket mutattak be. A VGA grafikás csatlóval és AVER 2000 digitalizáló kártyával, Windows alatt működő CADi képfeldolgozási oktatórendszer kb. 300 oldalnyi szöveget, képet és grafikát tartalmaz. (Demóváltozata megtalálható lemezmellettkéntünkön!) Lehetővé teszi, hogy — a legegyszerűbb képváltási módszerektől a bonyolult kompozíciós eljárásokig — a tanult fogalmakat a gyakorlatban is kipróbáljuk.

Ugyancsak az oktatásban nyújt hatékony segítséget a TESZT program, amely számos képet és az azokhoz kapcsolódó tesztkérdéseket jeleníti meg. Egy billentyű lenyomásával a diák kiválasztja a helyesnek tűnő megoldást, amelyet javíthat is úgy, hogy a kérdéssorozatban visszalép, s választát korrigálja. A tetszőleges vizsgaanyaggal feltölthető rendszerbe az oktató beprogramozhatja, hogy a teljes vizsgára vagy az egyes kérdésekre mennyi idő álljon a tanuló rendelkezésére, megadhatja a kérdések pontértékét és az elérendő minimális pontszámot is.

Egy másik szoftvertük, a Framebase adatbáziskezelő rendszer is népszerű az oktatási intézmények körében. A színes képek és kötetlen formátumú szövegek archiválása egyszerű, változatosan vizsgálható, így elsősorban a növény- és állattani és földrajzi ismeretek elsajátítását mélyíti el a program használata.

Szkennerek — profinknak

A DTP-be és színes grafikákhoz használatos szkennerek közül a Microtek cég szkennerei alapvetően más filozófia szerint működnek, mint más gyártók termékei. Ugyanis a már megszokott színes lámpák helyett csak egyetlen speciális, Philips gyártmányú fénycsövet építettek a szkennerbe. A színek bontását 4 színűrővel oldják meg, ami valóságos színek eredményez. Valamennyi szkennert tartalmaz egy professzionális szoftvercsomagot is, amellyel nemcsak a szkennelés, hanem a színes képek retusálása,

sőt színrebonntása is megoldható. A beépített SCSI interfésszel pedig könnyen kapcsolódhatunk PC, Macintosh, Sun, Silicon Graphics és más gépekhez.

Az ősszel bemutatott kedvező árú Microtek család új tagokkal gyarapodott. A ScanMaker 35T egy 35 mm-es diazskennerek, amely színes vagy fekete-fehér film szkennelésére alkalmas. A 199 000 forintos, 24 bites berendezés 3 menetes szkennelést (RGB) tesz lehetővé, a film típusától függően pedig negatív vagy pozitív képet is feldolgozhatunk. Ugyancsak új családtag a ScanMaker 45T professzionális filmszkennerek, amellyel 5"x5" méretű kép szkennelhető. 36 bites felbontása — amelyet a belső processzor optimalizál 24 bitesre — tőkletes színhűséget biztosít, 2000 dpi szkennelése pedig high-end képminőség feldolgozására teszi alkalmas. S nem elhanyagolható tényező az ár, amely 489 000 forintos árával az ár/teljesítmény mutató alapján a dobszkennerek elé helyezhetjük.

TCP/IP-s árháború

Az Esker megindította az árháborút a TCP/IP hálózati protokoll alatt a DOS/Windows gépeket Unixszal összekötő szoftverek piacán. Az új TUN*TCP szoftver a nyílt rendszerekben megszokott szabványos eszközöket tartalmazza: a szabványos TCP/IP kernel mellett NFS szerinti klients (a Unix fájlserver-szolgáltatásaihoz), továbbá a szokott utastáskát:

- ping (a hálózatú összeköttetés vizsgálására),
- ftp (a fájlok oda-vissza másolására, törlésére, és áttevésére),
- rexec (a unixos gépen történő távoli processz indítására),
- tar (a DOS merevlemez-tartalmának Unix streamerre frásához),
- tlnet (egyszerű Unix terminálemulációra),
- lpd (helyi és távoli printerek DOS/Windows- és Unix-felhasználók között történő megosztására).

Az Esker új TUN*TCP szoftverével a DOS/Windows programok a unixos gépet mint hagyományos fájlserver látják. A nagy adatbáziskezelők (Informix, Oracle, Ingres, Sybase, DataFlex) a Unix adatbázisserver-szolgáltatásait DOS vagy Windows kliensgépben vehetik igénybe, a telen segítségével pedig az Unix-promptot is megkaphatjuk a PC-ken. Az Esker az ilyen szolgáltatásokat nyújtó FTP PC/TCP, UniVel/Novell LAN WorkPlace + NFS Client... szoftverek 30.000—70.000 forintos végfelhasználói árát az 5.000—23.000 forintos szintre tornázta le.

Sziebig Andrea

Van új a Sun alatt!

Úgy tűnik, hogy a legnagyobb nyári meleg ellenére sem lanyhul a számítástechnikai cégek munkakedve, egymás után tartják termékbemutatóikat, és valóban nagy horderejű bejelentésekkel bombázzák a sajtót és a felhasználókat. A Microsoft például folytatja termékeinek magyarítását, a Compaq egész sor újdonsággal rukkolt ki: notebookok, Pentium-alapú asztali és szervergépek. Az igazi szenzációt azonban a Sun szolgáltatta: 1000 MIPS teljesítményt sűrített egy PC-méretű szerverbe.

Egy PC-méretű szerver a Suntól

A Sun elsősorban a munkaállomások piacán szerzett jó hírnevet magának: a világon a Sun workstation piaci részesedése 38%, Magyarországon pedig ennél is nagyobb. Közel másfél éve azonban elkezdtek szerverekkel is foglalkozni, s ezalatt a rövid idő alatt elérték, hogy nekik van a legtöbb unixos szerverük a világon. A CeBIT-en bemutatott SPARCcenter 2000 teljesítményét röpké két hónap alatt 30%-kal megnövelték, s egy újabb szervergéppel, a SPARCserver 1000-sal is kirukkoltak.


A világon elsőként Magyarországon bemutatott SPARCserver 1000 egy testesebb PC-méretű gép, 1000 MIPS teljesítménnyel. Áttörést jelent, hogy immár 1000 MIPS van az asztalon — nem ígérük, nem videóról láthatjuk, hanem a maga fizikai valóságában létezik. Ilyen teljesítményt, ilyen méretben még egyetlen gyártó sem hozott ki.

A 47 000 dolláros induló árú szerver moduláris felépítésű: valamennyi egység (processzor, memória, I/O eszközök) cserélhető, 10 perces munkával akár minden alkotóelemét kicserélhetjük. A szerver széles körű bővítési lehetőségei

közül érdemes kiemelni, hogy a memória 64 MB-tól 2 GB-ig bővíthető, a diszkkapacitást pedig 8-1000 GB között választhatjuk meg. A rendszerben 4 alapkártya van, kártyánként 2 processzor dugható be. Az alkalmazói programok jól kihasználják a multiprocesszor kínálta lehetőségeket. A rendelkezésre álló 12 slotlye teszi lehetővé, hogy akár 12 Ethernet-hálózatot kapcsoljunk a rendszerhez, amelyre igencsak nagy szükség van, ha sok terminált akarunk használni. Az elsősorban adatbázisszerverként ideális SPARCserver 1000 alapképzésben (1 CPU, 32 MB RAM, 1 GB diszk) álló vagy fekvő dobozos kivitelben kapható itthon is, a szállítást 1 hónapon belül ígéri a disztribútorok (Dataware, Icon) munkáját segítő Sun Iroda.

A jelentős hardverbejelentés szoftvertújdonsággal is párosult: a Solaris környezet alatt működő Sun munkaállomások és szerverek új operációs rendszerét, a Solaris 2.2-t is most mutatták be. Május végétől már Intel gépeken is megy a Solaris, sőt a nagy vetélytárs, az IBM Power PC-n is hamarosan megjelenik. A sok processzor egyidejű használatának támogatására alkalmas Solaris 2.2 rendszeradminisztrációja ablakos környezetben történik. A Sun maga nyújtja az alap- és hálózati szoftvereket, míg más gyártók teszik hozzá az alkalmazásokat (kb. 8000 fut Sun gépeken). Az applikációs lehetőségek tehát meglehetősen széles körűek: ugyanis ha egy alaprendszer széles körben elterjedt, akkor az maga után vonja az alkalmazásokat is.

A Sun is elkötelezte magát a nyitottság mellett: IBM, DEC, WAN, PC, Mac, X terminál szuperszámítógépek, ASCII-terminálok, munkaállomások mind-mind integrálhatók a SPARCserver 1000-be. A más gyártók gépeivel való összekötés mellett nagyon fontos, hogy minden Sun gépen megvan a bináris kompatibilitás. Így elegendő egyetlen kártyacserével áttérni egy alacsonyabb tudású gépről egy nagyobb képességűre, míg a konkurenciánál általában le kell cserélni magát a gépet egy nagyobbra. A SPARCserver 1000 upgrade-keletősége révén pénzt spórol, és Sun-üzemeltetési ismereteket őriz meg a felhasználó. A Sun ígérete szerint az öt év múlva megjelenő processzorokat be lehet majd dugni a mostani alaplapokba is. Így legyen!





Több mint vonalkód — bár kód

A hagyományos vonalkód immár visszavonhatatlanul bevonult mindennapjainkba, azonban a bar code fogalmával és a PDF 417 technológiával még sokan csak most ismerkednek. Pedig fontos különbségek vannak a kétféle kódolási szisztéma között.

A vonalkód önmagában csak kevés információt tartalmaz, olyan, mint egy rendszám. Leginkább egy olyan kulcszoh hasonlítatnánk, amely nyitja a számítógépen tárolt adatbázisunk ajtaját. A klasszikus vonalkód általában nem hordoz jelentős információt, külső adatbázis nélkül nincs is igazából értelme.

A PDF 417 technológia azonban átlépi a vonalkód korlátait. Úgy működik, mint egy számítógépes memória, amely magában a kódban tartalmazza az adatállományt. A PDF 417 jelképrendszer kódolja a teljes ASCII állományt, valamint a numerikus és bináris adatokat. Olyan, mint egy „papírworm”, amelyre egyszer felvisszük az információt, de azt akárhányszor leolvashatjuk róla. A PDF 417 — mint általános gépnyelv — bármilyen számítógépen használható, a bárkód pedig a lézer, termo és termotranszfer printeren (hordozható is) kinyomtatható.

A vonalkód legtöbbször túlságosan nagy ahhoz, hogy apró cikkeken (gyógyszeres fiókon, alkatrészeken, nyomtatott áramkörökön) elférjen. A PDF 417 az információt olyan mértékben sűríti, hogy ilyen alkalmazásoknál is ideális. Általában a PDF 100-szor több információt hordoz(hat), mint a vele azonos méretű hagyományos vonalkód: például egy bélyegméretű kódban 2000 alfanumerikus karakter tárolható. A bárkód „alkalmazkodik” a rendelkezésünkre álló helyhez, hiszen ugyanazt a kódot többféle alakban (fekvő, álló téglalapban, négyzetben...) és más-más méretben is kinyomtathatjuk — attól függően, hogy felhasználásához nekünk mi a legmegfelelőbb.

A kód alkalmazása rendkívül biztonságossá tehető: ha véletlenül bepiszkítjuk vagy kettétépjük, akkor is olvasható, de 8 szintű biztonságot valósíthatunk meg. A PDF 417 a beépített hibajavító algoritmusával — magasabb szinteken — a kód 50%-os károsadása esetén is képes 100%-ban előállítani az eredeti információtartalmat.

A PDF 417 használata természetesen nem helyettesíti a jelenlegi vonalkódos alkalmazásokat, hanem azt kiegészítve, új perspektívákat nyit. Értékes időmegtakarítást jelenthet az egészségügyben, ahol a betegek alapadatait rögzítő azonosít-

tókártyára felvihetjük például, hogy a vérbankból egy esetleges transfúzióhoz a beteg csakis a neki megfelelő vért kaphassa. Másfajta felhasználási területet jelentenek a raktárak és az üzletek. Az árukiegészítés teljes információsükségletét tartalmazza a bárkód, így elhagyható a papírdokumentáció, az újbóli kézi adatbevitel, és az elosztási folyamat ellenőrzése. A szervezések munkáját is megkönnyíti a bárkód, hiszen a karbantartó így egy gép vagy eszköz teljes szerviztörténetét áttekintheti pillanatok alatt. A kutatásban, tesztelésben, a minőség-ellenőrzésben, szesélyes anyagok számontartásában, vagyontárgyak nyilvántartásában mind-mind praktikus segítséget jelent a bárkód használata. Magyarországon a Bar Code Systems Kft. képviselőtében ismerkedtünk meg az újfajta technológiával, amely 6-12 hónap alatt behozza az árát. Állításuk szerint megoldható, hogy egyetlen kártyán szerepeljen a személyi igazolvány, a jogosítvány és az egészségügyi adatok úgy, hogy azokhoz csak szeparáltan lehessen hozzáférni.

Notebook — hálózatban (is)

A minőségi hordozható gépek közül az egyik legelterjedtebb notebook-márka a Compaq, amely tovább erősített a notebook PC-k piacán. Nyár elején ismerkedtünk meg a teljesen átalakított, nagy teljesítményű notebook-termékcsalád három új modelljével. A Compaq LTE Lite 4/33C, 4/25E, 4/25S modellek nagy sebességű, 486SL-alapú feldolgozást, új képernyő-technológiát és asztali számítógéppé bővítés lehetőségeit kínálják.

A Compaq eddigi leggyorsabb notebookja az LTE Lite 4/33C modell — aktív mátrixos színes VGA-képernyővel, 4 MB memóriával, 209 MB winchesterrel (702 000 Ft). Képernyőtechnikában hozott újat az LTE Lite termékcsalád másik két tagja. A 4/25E modell aktív mátrixos, fekete-fehér VGA-képernyője tiszta, éles képet produkál, míg a család monokrom tagjának monitorján (4/25) nagyobb fényerővel és kontrasztosabban jelennek meg az ábrák.

Valamennyi LTE Lite modell tartalmazza az EasyPoint pozicionáló gömböt, és 4 MB RAM-ot, amely 20 MB-ig bővíthető. Az akkumulátor lemerülése esetén az ugyancsak beépített hibernációs funkció automatikusan merevlemezre menti az adatokat és alkalmazásokat, majd kikapcsolja a gépet.





**Engedje kapcsolatát működni
és a NetWare-t a maga javára dolgozni!**

Most teremtesz meg vállalkozásod információtechnológiájának biztos bázisát. A Novell nyitott platformokat kínál a hardware és software számára, garantálja a már meglévő installációk további használhatóságát. Számítógépes környezetét jelenlegi operációs rendszerétől függetlenül integráljuk az egész vállalkozásodra kiterjedő, jövőorientált adatfeldolgozási struktúrákba. Teremtesz meg számítógépes környezeted hatékonyságának és teljesítmény növelésének alapját!

Novell. Információ vállalatszerte.

Mindhárom modell gyorsan átalakítható asztali használatra az úgynevezett QuickConnect segítségével (299 dolláros opció). Így egyetlen egyszerű csatlakozással az LTE Lite gépek külső billentyűzethez, monitorhoz, nyomtatóhoz és más perifériákhoz is kapcsolhatók, sőt még hálózatba is köthetők. A Compaq gondolt azokra az LTE Lite-felhasználókra is, akik szeretnék szabványos külső csatlakozásokat és tárolókimenetet használni: nekik az Expansion Base bővítőkészlet alkalmazása jelenti a megoldást.

Pentiumos Compaq gépek

Sokan előszeretettel hangoztatják, hogy leáldozóban van a PC-korszak. Ezt a meglehetősen rosszindulatú megállapítást erőteljesen cáfolja például, hogy az új pentiumos PC-generáció egy egészen új felhasználói kört nyit meg a PC-gyártók részére. A 2-3-4-szeres teljesítménynövekedés a PC-k fajtyánának növekedését is jelenti egyúttal.

A Compaq jelentkezett elsőként — hivatalos értékesítési csatornán keresztül — Pentium-alapú asztali gépekkel és szerverekkel. A Deskpro/M termékcsalád legújabb tagjai az 5/66M és az 5/60M modellek maximálisan kihasználják —



a Compaq TriFlex PC architektúrára (128 bit memóriabusz, 64 bit processzorbusz, 32 bit EISA-busz) épülve — a Pentium összteljesítményét.

Ezt tovább növelték a QVisionnel: a QVision 1280 grafikus vezérlőkártyával (1280x1024-es felbontással, 256 színnel) és az opcionálisan vásárolható QVision 200 monitorral (20"-os, villogásmentes, 1280x1024 képpontos felbontással). Így a meglehetősen teljesítmény- és grafikaigényes CAD/CAE alkalmazásoknál egyedülálló sebességet és felbontást kap a felhasználó.

A Compaq természetesen biztosít upgrade-lehetőséget is a felhasználóknak: akinek már van Deskpro/M gépe — és ki akarja használni a Pentium-alapú TriFlex PC architektúra előnyeit, valamint a nagyfelbontású grafikai lehetőségeket —

Novell NetWare 4.0

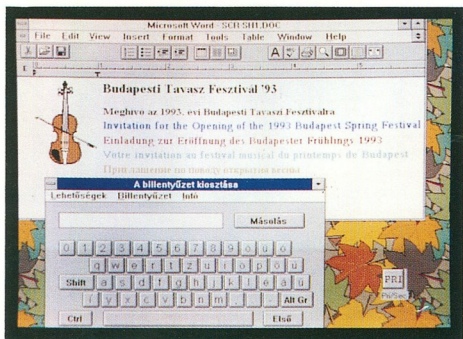
A Novell forradalmasítja az információtechnikat az egész vállalatra kiterjedő hálózatokban. Az adatelérésnek, a források hasznosításának, az adminisztrációnak már nem az egyedi server, hanem a hálózat képezi az alapját. Ezzel minden jogosult felhasználó az egész hálózatban minden szolgáltatást és adatbázist igénybe vehet — saját helyétől függetlenül!

Ennyi kényelmet és nagyvonalúságot a Novell NetWare 4.0 természetesen pájárt ritkító védőmechanizmusokkal kísér. A lényeges biztonsági funkciók közé tartozik minden felhasználó megbízható azonosítása, a hálózat és forrásai szigorúan ellenőrzött hozzáférhetősége, valamint a nemzetközi színvonalú kódolási technikák.

A NetWare 4.0 teljesen kompatibilis a korábbi NetWare verziókkal és megengedi azok adatbázisainak, alkalmazásainak és felhasználói információinak további használatát.

opcionális processzort, memóriát és grafikus kiegészítő csomagokat vásárolhat.

A Pentium-alapú, TriFlex rendszerarchitektúrára épült Systempro/XL 5/66 jelenleg a Compaq legnagyobb teljesítményű szervere. A sok alkalmazással működő, nagyhálózatos környezetre tervezett gyors szerver a legfejlettebb, számítási-igényes alkalmazásokat is kiszolgálja. A ProSignia szerver-család legújabb 5/60-as tagja, ugyancsak 60 MHz-es Pentium-processzort tartalmaz, jobb bővítési lehetőséget, nagyobb merevlemez-kapacitást (2,1 GB), és nagyobb megbízhatóságot nyújt. Ezek az újonnan piacra dobott szerverek tartalmazzák az új Compaq SMART kontrollert. Az opcionálisan megvásárolható gyors, 32 bites array controller hibátűrő és kiváló adatvédelmet biztosít.



A Compaq a Pentium-alapú szerverekkel jelentős teljesítménynövekedést ért el, könnyebbé tette kezelésüket, és nagyobb hangsúlyt fektetett az adatintegritásra. Ennek érdekében néhány új szoftvert is piacra dobott, amelyek optimálisan felhasználhatók valamennyi szervercsaládban. Ezek közé tartozik az ARCServe 4.0 és az SCO Unix 1.2. A Compaq EDGE for NetWare programmal a szerverkezelők a hálózatot valamennyi aspektusból irányításuk alatt tudják tartani. A Compaq szervereken futó Novell NetWare 4.0 pedig a teljes backup funkciót irányítja, automatikusan ment szalagra.

A nyár elején bemutatott Pentium-alapú Compaq gépek természetesen már Magyarországon is hozzáférhetőek. Például a Deskpro/M 5/60-as asztali gépeket (8 MB RAM, 40 MB winchester, Windows) 676 000 forintos áron — az ígéretek szerint — azonnal szállítják a dealerek (Rolitron, Montana, Kerorg...), az új szerverek pedig ösztöl vásárolhatók meg kb. 2 millió forintos áron.

Magyarul — laikusoknak

A tavasszal megjelent magyar Windows jóval népszerűbbnek bizonyult, mint amire számítani lehetett. A honosítás sikere elsősorban azzal magyarázható, hogy a szoftvereket nem egyszerűen lefordították, hanem figyelembe veszik ennek a speciális — bár viszonylag kicsi — magyar piacnak az igényeit is. A nyár elején egy újabb termék, a magyar WinWorks premierjén lehettünk jelen. A magyar felhasználó — akár kizárólag csak Microsoft szoftverek révén is — már egy komplett magyar irodában dolgozhat.

Elsősorban menedzsereknek és titkárnőknek készült a WinWorks. Ők azok, akik nem profi szinten művelik a számítástechnikát, hanem csak munkaeszközik a gép és a szoftver, amellyel üzleti számításait, levelezési problémáikat és kártoktevéseiket akarják megoldani.

Saját adatbázisok létrehozása a céljuk — lehetőleg pillanatok alatt —, amelyekből könnyen elkészíthetők a legkülönbözőbb lekérdések és riportok.

Mindebből jól látható, hogy csupán egy olyan szoftverre van szükségük, amelyet frógép, számológép és kártoktevéhez helyett használhatnak. Ezeket az igényeket pedig maradéktalanul kielégíti a WinWorks, amely alacsony áron, 18 000 forintért megvásárolható a Microsoft-dealereknél.

A barátságos felhasználói felülettel rendelkező WinWorks kis helyfoglalása miatt még a kisebb kapacitású hordozható gépekre is felfér. Ez azért különösen fontos, mert a menedzserréteg előszeretettel használ laptopokat. A szoftver tárolása nem ANSI, hanem 852-es kóddal történik, így biztosított a nagyobb asztali gépekhez a kompatibilitás anélkül, hogy konverzióra lenne szükség.

A WinWorks program használata során ugyanazok a magyartások fordulnak elő, mint a Windowsnál: a help itt is Sütő, a Cancel itt is Mégsem. A magyar ékezetes karaktereket kezelő kisméretű, olcsó és könnyen kezelhető program-elterjedésétől hasonló áttörést várnak, mint a magyar Windows esetében.

Sziebig Andrea

INNOVATÍV VÁLLALKOZÁS A MŰANYAGTECHNIKÁBAN!


- Ipari körülmények között is használható számítógép-tasztatúrák
- Elektronikus kapcsolók
- Műanyagipari termékek



 **DS KEYBOARD
SOPRON**

9400 SCPRON,
Zárányi Ipartelep
Postafiók 254
Telefon: (99)323-538
Telefax: (99)323-618

COPY-SYSTEM KERESKEDELMI ÉS SZOLGÁLTATÓ KFT.



mita

MÁRKASZERVIZ

MITA, REX-ROTARY,
GESTETNER, U-TAX
MÁSOLÓGÉPEK JAVÍTÁSA
KELLÉKEK, ALKATRÉSZEK
ÁRUSÍTÁSA
VISZONTELADÓKNAK IS

1067 Budapest, Eötvös utca 47. • Telefon: 111-1676 • Telefax: 111-4836

INFORMÁCIÓKÉRÉS: A0206

EGY DÖNTÉSHEZ NÉHA ELÉG EGYETLEN ÉRV...

*Mi a Fuji floppyk mellett ennél sokkal több érvvel szolgálhatunk.
Úgy körülbelül harmincmillióval.*

Ennyiszor futtatható le egy Fuji floppy számottevő minőségromlás nélkül.

Ez tisztes munkaidővel és 10 másodperces leolvasási idővel számolva 80 éves feladatot jelentene – ha valaki éppen nem találna jobb elfoglaltságot...


Emögött a fantasztikus szám mögött azonban nem boszorkányság, hanem hosszú évek alapos fejlesztőmunkája áll.

Floppyjaink védőburka különleges, hőálló műanyagból készül,

mely hirtelen hőmérséklet-változás esetén sem vetemedik meg, így nem zavarja a leolvasást.

A lemez adathordozó mágneses részecskéi nem egy irányba rendezetten, hanem véletlenszerű eloszlásban állnak, így az adatfelvitel biztosabb.

A lemezek újszerű tisztítómechanikája pedig garantálja, hogy a Fuji floppykkal nem kerül porszem a gépezetbe...



FUJIFILM MAGYARORSZÁG KFT.

1088 Budapest, Rakóczi út 1-3.
Telefon: 266-5218, 266-4563, 267-6944,
266-7770/347, 348 Telefax: 266-2742

FUJI BEMUTATÓTEREM ÉS MINTABOLT


1013 Budapest, Krisztina krt. 24.
(Vérmező és Mikó utca sarka)
Telefon/Telefax: 156-9376

Ártájékoztató küldése
Postai utánvétellel csomagküldés



CSÚCS, AMELY MEGHÓDÍTOTTA AZ EMBERT.

INFORMÁCIÓKÉRÉS: A0553



KLI-MATRADE KERESKEDELMI KFT.

1134 Budapest, Dózsa György út 126.
Telefon: 149-7718, (60)12-377, 12-378
Telefax: 149-7718 Telex: 22-4916

