

NINTENDO 64 • SNES • MEGA DRIVE • PSX • SATURN • IBM PC

KÓDMESTER

TIPPEK & TRÜKKÖK, CSALÁSOK

1998

III. Évf. 3. SZÁM

375 FT

ELŐFIZETVE:

300 FT

PSX

TEKKEN 3

TIPPEK

PSX

COLIN McRAE RALLY

CSALÁSOK

N64, PC, PSX

MORTAL KOMBAT 4

CSALÁSOK

PC, SAT

HOUSE OF THE DEAD


CSALÁSOK




MEGREDELHETŐ

(375 FT/DB+POSTAKÖLTSÉG)


A KÖVETKEZŐ CÍMEN VAGY TELEFONON:
KÓDMESTER SZERKESZTŐSÉG, 6701 SZEGED, PF. 1232




96/1




97/1




97/2



97/3



98/1



98/2

Tel.: (20) 973-5633

Kódmester füzetek 7.

Radiant
1998

BETŰRENDES TARTALOMJEGYZÉK

AIR BOARDER 64 N64	28	MISSION: IMPOSSIBLE N64	15
ANDRETTI RACING '97 PSX	36	MONOPOLY PSX	15
ASTERIX & OBELIX SNES	7	MORTAL KOMBAT 4 N64, PC, PSX	20
BEAST WARS: TRANSFORMERS PSX	15	MOTO RACER PSX	12
BOMBERMAN WORLD PSX	8	N20: NITROUS OXIDE PSX	14
BURAI FIGHTER DELUXE GB	4	NEED FOR SPEED III. PSX	3
BUST A MOVE 3 DX PSX	34	NHL BREAKAWAY '98 N64	29
CARDINAL SYN PSX	10	OFF-ROAD CHALLENGE N64	34
CART WORLD SERIES PSX	31	OLIMPIC HOCKEY NAGANO '98 N64	13
CEASAR'S PALACE PSX	19	PINOCCHIO SNES	15
CLAY FIGHTER 63 1/3: SCULPTOR'S CUT N64	40	PITFALL 3D: BEYOND THE JUNGLE PSX	36
COLIN McRAE RALLY PSX	18	POPULOUS II - TWO TRIBES MD	6
COLONIZATION PC	3	POWERBOAT RACING PSX	34
COMANCHE 3 PC	3	PROBECTOR GB	19
C & C: RED ALERT - RETALIATION PSX	20	RAINBOW BELL ADVENTURES SNES	5
COMMANDOS: BEHIND ENEMY LINES PC	33	RED ASPHALT PSX	26
CORRIDOR 7 PC	5	ROAD RASH PC	9
COURIER CRISIS PSX	30	SCREAMER RALLY PC	9
CRASH BANDICOOT 2 PSX	13	SCUD: THE DISPOSABLE ASSASSIN SAT	7
DARK ANGAEL PC	6	SEXTRIS PC	13
DEATH RALLY PC	9	SIM ISLE PC	27
DEATHTRAP DUNGEON PSX	6	SPACE HULK PSX	40
DIE BY THE SWORD PC	13	SPARKSTER SNES	19
EQUINOX SNES	5	SPAWN: THE ETERNAL PSX	30
EXHUMED PC	9	SPEED RACER PSX	31
EXHUMED PSX	5	STEEL REIGN PSX	30
F-ZERO X N64	28	SUPER EMPIRE STRIKES BACK SNES	19
FORSAKEN N64	7	TEAM 47 GOMAN PC	28
FORSAKEN PSX	7	TEKKEN 3 PSX	29
GRAN TURISMO PSX	32	TENCHU PSX	16
HEART OF DARKNESS PSX	34	TEST DRIVE 4 PC	18
HERCULES GB	20	TETRIS PLUS PSX	40
HOST IN THE SHELL PSX	40	THEME HOSPITAL PC	36
HOUSE OF THE DEAD PC	30	TOM & JERRY SNES	7
HOUSE OF THE DEAD SAT	27	TOTAL DRIVN PSX	16
IZNOGOD PSX	31	TREASURES OF THE DEEP PSX	4
JEDI KNIGHT: MYSTERIES OF THE SITH PC	29	V-RALLY PSX	6
JEOPARDY! N64	20	VORTEX SNES	3
KID DRACULA GB	7	WAR GAMES: DEFCON 1 PSX	17
LUCKY LUKE GB, SNES	20	WORLD CUP '98 N64	28
LUCKY LUKE PSX	13	WORLD CUP '98 PC	31
MIKE PIAZZA'S STRIKE ZONE N64	14	YODA STORIES PC	31

ELŐSZÓ

Ismét megjelentünk. Elsősorban köszönjük azt a rengeteg levelet, amelyben töméntelen mennyiségű tippet & trükköt, csalást küldtetek. A jövőben is a ti leveletek alapján szeretnénk a KÓDMESTER újságot összeállítani. Minden megjelentetett egy vagy akár több tipp & trükk, csalás egy ingyen KÓDMESTER-t ér! Kérünk benneteket, hogy olvashatóan írjátok le a megjelenésre küldött anyagokat, és persze a címeteket is.

Leveleiteket a következő címre várjuk:

KÓDMESTER Szerkesztősége
6701 Szeged, Pf.: 1232

Segítségképp (hátha valaki nem ismeri) leírjuk a játégek megnevezésének rövidítéseit:
PC-Személyi számítógép; N64-Nintendo 64;
PSX-Sony PSX; SAT-Saturn; MD-Mega Drive;
SNES-Super Nintendo; GB-Game Boy.

NEED FOR SPEED III.

PSX

Indítsátok el a játékot "HOT PURSUIT" módban. Az autó kiválasztása után, a "RACE" képernyőn nyomjátok le az aktuális kombinációt és tartsátok meg a "LOADING" felirat megjelenéséig.

Ugráló autók: START + SELECT + R1 + L2. Verseny közben dudálgatok rá a közeletekben lévő autókra.

Nehéz autó: Select + ■ + X. Buldózerként söpörhettek végig a pályán.

Lassabb játék: FEL + ▲ + X. Az autók végebsége lecsökken.

A rendőrök németül beszélnek:

FEL + R2 + L1.

A rendőrök spanyolul beszélnek:

LE + R2 + L1.

A rendőrök olaszul beszélnek:

BAL + R2 + L1.

A rendőrök franciául beszélnek:

JOBB + R2 + L1.

A rendőrök némi előnyhöz jutnak:

FEL + R2 + L2.

Gyorsabb autó:

BAL + ■ + ●.

Action Replay, Game Buster és Xploder kódok:

Az összes autó választható:

..... 800FAA90 003D

Minden pálya választható:

..... 80044088 0101

..... 8004408A 0101

Varga Ottó, Veszprém

COMANCHE 3

PC

Repülés közben nyomjátok le a "R" billentyűt és gépeljétek be az aktuális csalást.

RATZ: Láthatatlanság

COWZ: Fagyasztás

IPIG: Maximum lőszer

DOG9: Összes fegyver

BAT9: Gps hellfires

CAT9: Dupla sebzés

Nagy András, Budapest

COLONIZATION

PC

A Cheat mód aktiválása: Nyomjátok folyamatosan az ALT billentyűt és írjátok be a "WIN" szócskát.

Több pénz: A "COUNTRY SELECT" képernyőn válasszátok Európát és nyomjátok le a SHIFT + 4 kombinációt.

Gyors építkezés: Amikor beléptek egy városba, nyomjátok le a szóköz billentyűt.

Nagy András, Budapest

VORTEX

SNES

Pályakódok:

Cryston: YFGJW

Voltaire: RWXVP

Thermis: DHLNC

Magmeno: BGVRG

Vortex2: JNBTX

Trantora: XLQMB

Sérthetlenség: HVZSM

Végtelen lövés: WSVTQ

Végtelen élet: JTTSJ

Pályaválasztás: CTGXF

Méhes László, Kiskunfélegyháza

BURAI FIGHTER DELUXE

GB

Pályakódok:

EAGLE

Level 2: HGKM Level 4: JJCM

Level 3: CPGF Level 5: DKLF

ALBATROSS

Level 2: HGNC Level 4: DGBF

Level 3: BMHB Level 5: JGJH

ACE

Level 2: GBHL Level 4: CDMN

Level 3: MHCB Level 5: KDPG

ULTIMA

Level 2: GDCP Level 5: HFKP

Level 3: LMCJ Level 6: BNGN

Level 4: CCHL

100 élet: HGMD

Bernáth János, Pécs

TREASURES OF THE DEEP

PSX

A következő csalásokat játék közben, pauszálás után lehet aktiválni.

Teljes felszerelés: LE, X, BAL, ■, FEL, FEL, ▲, ▲, JOBB, JOBB, ●, ●, L1, L1, L1, L1, R1, R1, R1, R1, L2, L2, L2, L2, R2, R2, R2, R2.

Az összes küldetés választható: LE, X, BAL, ■, FEL, FEL, ▲, ▲, JOBB, JOBB, ●, ●, LE, JOBB, FEL, BAL, ▲, X.

Az összes küldetés teljesítve: LE, X, BAL, ■, FEL, FEL, ▲, ▲, JOBB, JOBB, ●, ●, ■, X, X, X, ■, ▲, ▲, ▲, ■, X, X, X.

Az összes fegyver választható: LE, X, BAL, ■, FEL, FEL, ▲, ▲, JOBB, JOBB, ●, ●, R1, R1, R1, R1, L1, L1, L1, L1, R2, R2, R2, R2, L2, L2, L2, L2.

Banánbomba: LE, X, BAL, ■, FEL, FEL, ▲, ▲, JOBB, JOBB, ●, ●, X, FEL, ▲, LE.

Az aktuális küldetés teljesítve: LE, X, BAL, ■, FEL, FEL, ▲, ▲, JOBB, JOBB, ●, ●, ▲, ▲, ▲, LE, LE, LE.

Cápatámadás: LE, X, BAL, ■, FEL, FEL, ▲, ▲, JOBB, JOBB, ●, ●, L2, L2, L2, R1, R1, R1, R2, L1.

Extra continue: LE, X, BAL, ■, FEL, FEL, ▲, ▲, JOBB, JOBB, ●, ●, R2, R2, R2, L2, L2, L2.

Extra pénz: LE, X, BAL, ■, FEL, FEL, ▲, ▲, JOBB, JOBB, ●, ●, R1, R2, L1, L2, R1, R2, L1, L2.

Tablettadarab: LE, X, BAL, ■, FEL, FEL, ▲, ▲, JOBB, JOBB, ●, ●, L1, L2, L1, L2, ■, ●.

Vadászati engedély: LE, X, BAL, ■, FEL, FEL, ▲, ▲, JOBB, JOBB, ●, ●, R2, R1, L2, L1.

Korlátlan levegő: LE, X, BAL, ■, FEL, FEL, ▲, ▲, JOBB, JOBB, ●, ●, ▲, ●, X, ■, FEL, JOBB, LE, BAL.

Korlátlan egészség: LE, X, BAL, ■, FEL, FEL, ▲, ▲, JOBB, JOBB, ●, ●, ▲, ▲, X, X.

Áramlat nélkül: LE, X, BAL, ■, FEL, FEL, ▲, ▲, JOBB, JOBB, ●, ●, R1, L1, L2, R2, X.

Az ajtók kinyílnak: LE, X, BAL, ■, FEL, FEL, ▲, ▲, JOBB, JOBB, ●, ●, X, ●, ▲, ■.

Fej fölötti kamera: LE, X, BAL, ■, FEL, FEL, ▲, ▲, JOBB, JOBB, ●, ●, ▲, ■, X, ■. (Zoomolni a Select nyomva tartása mellett az L1, és az R1 gombokkal lehet).

Levegő és egészség feltöltése: LE, X, BAL, ■, FEL, FEL, ▲, ▲, JOBB, JOBB, ●, ●, FEL, LE, BAL, JOBB, X, X.

Teljes térkép: LE, X, BAL, ■, FEL, FEL, ▲, ▲, JOBB, JOBB, ●, ●, ■, X, ●, X, ■.

Szupersebesség: LE, X, BAL, ■, FEL, FEL, ▲, ▲, JOBB, JOBB, ●, ●, R1, R2, R1, R2, R1, R2.

Varga Ottó Veszprém

EXHUMED

PSX

Action Replay, Game Buster és Xploder kódok:

Végtelen élet: 800830A2 00C8

Végtelen levegő:
..... 800830AC 0040

Pisztoly végtelen erővel:
..... 800830C6 0040

..... 800830C6 003C

M60 végtelen erővel:
..... 800830C8 0040

..... 800830C8 0032

Amun bomba végtelen erővel:
..... 800830CA 0040

..... 800830CA 0014

Lángszóró végtelen erővel:
..... 800830CC 0040

..... 800830CC 003C

Kobrabot végtelen erővel:
..... 800830CE 0032

..... 800830CE 0014

Ra gyűrűje: 800830D0 0100

Karkötő: 800830D2 013C

Négy kulcs: 800830EA 000F

Szalma János, Vác

RAINBOW BELL ADVENTURES

SNES

A következő kombinációkat játék közben, pauszálás után kell beütni.

Sérthetlenség: L, R, L, R, A, B, X, Y, L, R, L, R, A, B, X, Y.

Energia visszatöltés: FEL, FEL, LE, LE, L, R, L, R, B, A.

Visszalépés a "LEVEL SELECT" képernyőre: FEL, FEL, FEL, JOBB, LE, BAL, A, B, X, Y.

Végkép: FEL, A, JOBB, A, LE, A, BAL, A, FEL, B, JOBB, B, LE, B, BAL, B.

Molnár Sándor, Zalaegerszeg

EQUINOX

SNES

Sérthetlenséghez a "PRESS START" képernyőn üssétek be a következő kombinációt: L, L, R, ,R, L, L, L, R, ,R, R, L, L, R, R, L, R.

Molnár Sándor, Zalaegerszeg

CORRIDOR 7

PC

Szupercsalás: Játék közben nyomjátok le a W+A+X billentyűket, így megkapjátok az összes fegyvert, valamint az életenergiátok is visszatöltődik.

Cheat mód: Indítsátok el a játékot a következő szöveg begépelése mellett: C7 LEVEL1DIAGNOSTIC. Ezután játék közben aktiváljátok az aktuális csalásokat.

BACKSPACE + G: Isten mód
BACKSPACE + W: Szintugrás
BACKSPACE + N: No clipping
BACKSPACE + R: Koponya
BACKSPACE + I: Pontszaporítás

Faragó Károly, Szolnok

DARK ANGAEL

PC

A következő billentyű kombinációkat a címképernyőn kell lenyomni.

SHIFT + G: Isten mód
SHIFT + I: Minden eszköz
SHIFT + P: Szuperenergia

Faragó Károly, Szolnok

POPULOUS II - TWO TRIBES

MD

A csalásokat a Password menübe kell beírni:

EXPERIMENT: Max. tapasztalat
HUMANOID: Több manna
WIBLLE: Csak fx
NOT HALF: 999 játékos

Bálint József, Orosháza

V-RALLY

PSX

A Cheat mód aktiválása: Az "INFO-GRAMES" logó megjelenésekor üssétek be a következőket: FEL, LE, ▲, ●, FEL, LE, ▲ + ●. Sikeres bevétel esetén megjelenik a "LOCK OFF" felirat. Közvetlenül a Cheat mód aktiválása után nyomjátok le a megfelelő kombinációt.

Végtelen idő: BAL + L1. A verseny nem ér véget a "CHECKPOINTS" idejének lejáráásával.

Narrow Tracks: BAL + L2. tizennyolc "NARROW TRACKS" pálya válik válszthatóvá.

Jeep: BAL + R1. A "Peugeot 106 maxi" helyén megjelenik egy Jeep.

Verseny újraindítása: BAL+R2. "ARCADE" módban engedélyezi a verseny újraindítását.

Debug mód: BAL, JOBB.

Cseréb Gyula, Esztergom

DEATHTRAP DUNGEON

PSX

Szintugráshoz a főmenüben üssétek be a következő kombinációt: ■, ●, ▲, L2, R2, L2, R2. A sikeres bevétel hangjelzés kíséri. Kezdjétek el a játékot, majd a szintugráshoz pauszáljatok és nyomjátok meg az ▲ gombot.

Action Replay, Game Buster és Xploder kódok:

Warhammer: 800C6CB8 0106
Red sword: 800C6CC0 0106
Black spirit sword: ... 800C6CC4 0106
Silver sword: 800C6CC8 0106
Venom sword: 800C6CCC 0106
Magic warhammer .. 800C6CD0 0106
Health potion (255): 800C6D2C FFFF
Antidote (255) : 800C6D30 FFFF
Strength (255) : 800C6D34 FFFF
Speed (255) : 800C6D38 FFFF
Charm Of Icy Cool (255):
..... 800C6D3C FFFF
Warding (255): 800C6D40 FFFF
Anti-magic charm (255):
..... 800C6D44 FFFF
Invisibility (255): 800C6D48 FFFF

Flamelange (255): 800C6CE4 FFFF
 Bombs (255): 800C6CE8 FFFF
 Firethrower (255): 800C6CE0 FFFF
 Grenade launcher (255):
 800C6CEC FFFF
 Blunderbuss (255): ... 800C6CF0 FFFF
 Infernal device (255):
 800C6CF4 FFFF
 Calk (255): 800C6CF8 FFFF
 Firefly (255): 800C6D00 FFFF
 Starspell (255): 800C6D04 FFFF
 Fireballs (255): 800C6D08 FFFF
 Razorspell (255): 800C6D0C FFFF
 Jetspell (255): 800C6D10 FFFF
 Greater razorspell (255):
 800C6D14 FFFF
 Arc of power (255): 800C6D18 FFFF
 War pigs (255): 800C6D1C FFFF
 Golden key: 800C6D54 018E
 Silver key: 800C6D58 018E
 Red key: 800C6D5C 018E
Szabó Dezső, Budapest

TOM & JERRY

SNES

A következő csalásokat játék közben, pauszálás után kell bevinni.
 Szintugrás: L, X, A, Y, Y, B, R.
 99 élet: L, Y, B, B, A, X, Y, Y, B, R.
Molnár Sándor, Zalaegerszeg

ASTERIX & OBELIX

SNES

Pályakódok:
 Level 2 HELVETIA:
 Asterix, Obelix, Kutya, Nagypapa.
 Level 3 GRECIA:
 Nő, Uralkodó, Obelix, Kutya.

Level 4 EGYPTIA:

Kutya, Nő, Nagypapa, Uralkodó.

Level 5 HISPANIA:

Nő, Asterix, Kutya, Obelix.

Molnár Sándor, Zalaegerszeg.

SCUD: THE DISPOSABLE

ASSASSIN

SAT

A pályaugrás aktiválásához a címképernyőn nyomjátok le a LE/JOBB + Y + START kombinációt. Kezdjétek el a játékot és pauszáljatok, majd az L + R gombok egyidejű lenyomásával szintet tudtok ugrani.

Halász Antal, Kazincbarcika

FORSAKEN

N64

Az összes küldetés, és a "BATTLE MODE" megnyitásához a "PRESS START" képernyőn üssétek be: A, R, Z, FEL, FEL, C-FEL, C-LE, C-LE.

Bujdosó Tibor, Győr

KID DRACULA

GB

Pályakódok:

Level 2: 5613

Level 6: 7225

Level 3: 3272

Level 7: 5539

Level 4: 7283

Level 8: 7158

Level 5: 5346

Sóki Mihály, Kecskemét

FORSAKEN

PSX

A Cheat menü aktiválásához a főmenüben álljatok rá az Options feliratra és üssétek be a következő kombinációt: BAL, JOBB, BAL, JOBB, X. Sike-

res bevétel esetén az Options menüben megjelenik a "CHEAT" opció. Segítségével beállíthatjátok a kezdőszintet, választhatóvá válik az összes fegyver, lefagyaszthatjátok az ellenfeleket és lehetőségetek nyílik a sérthetlenség aktiválására is.

Action Replay, Game Buster és Xploder kódok:

- Végtelen bike: 800CD140 0009
- 15 kristály: 800CD140 0F09
- 45 group: 800CD13C FFFF
- Powerpacks: 800869B0 0003
- 9 aranyrúd: 800CD142 0109
- Végtelen pajzs:
..... 80086984 1000
- Végtelen páncél:
..... 80086986 1000
- Végtelen nitro:
..... 80086994 0800
- Végtelen idő (3. pályán):
..... 800CB4D8 EA00

FEGYVEREK:

- Mug: 800869D6 0F07
- Solaris: 800869D8 000F
- Scatter: 800869DA 000F
- Titan: 800869DA 0F0F
- Gravgon: 800869DC 000F
- Mrw: 800869DC 0F0F
- Schwebe-m: 800869DE 000F
- Raketen-m: 800869E0 000F
- Quantum-m: 800869E0 0F0F
- Pulsar: 8008698C 8000
- Troxax: 800869D2 0001
..... 8008698C 8000

- Pyrolite: 800869D2 0101
..... 8008698E 8000
- Beamlaser: 800869D4 0001
..... 80086992 0000
- Susskanone: 80086990 8000
- Orbit pulsar: 800869BE 0001

A következő kódok csak a Demo (Sled-01263) verzión működnek.

- Végtelen pajzs: 8008775C 1000
- Végtelen páncél: 8008775E 1000
..... 8017058C 1000
- Végtelen pulsar: 800877AE 0507
- Max powerpods: 80087788 0003

Szanka István, Budapest

BOMBERMAN WORLD

PSX

Pályakódok:

STAGE 1

- Area 1: 8010 Area 4: 2919
- Area 2: 1180 Area 5: 1021
- Area 3: 8086

STAGE 2

- Area 1: 0127 Area 4: 0804
- Area 2: 1220 Area 5: 0714
- Area 3: 1018

STAGE 3

- Area 1: 1027 Area 4: 6502
- Area 2: 2413 Area 5: 6809
- Area 3: 3009

STAGE 4

- Area 1: 0627 Area 4: 4891
- Area 2: 8808 Area 5: 0605
- Area 3: 3674

STAGE 5

Area 1: 0730 Area 4: 3812
Area 2: 2151 Area 5: 2203
Area 3: 3562

A következő bónusz módokat szintén a Password menübe kell beírni.

SPECIAL VS mód: 5656
SPECIAL BATTLE mód: 4989
BATTLE ROYAL mód: 1616
MANIAC mód: 4622

Pályakódok a legjobb felszereléssel:

Area 1.1: 7327 Area 4.1: 1814
Area 2.1: 9717 Area 5.1: 1029
Area 3.1: 5211

Simon Kálmán, Gyöngyös

DEATH RALLY

PC

A következő szavakat játék közben kell beírni.

DRUB: Sérthetlenség
DREAD: Végtelen munició
DRAG: Végtelen turbó
DRUG: Képernyőhöz ütődés
DRINK: Rakéta

Ezeket a csalásokat a menübe kell beírni.

DROOL: \$500.000
DRAW: \$1.000
DROP: 10 pont ésés
DRIVE: 10 pont javulás

Baranyi Ferenc, Vasvár

EXHUMED

PC

Játék közben tudjátok alkalmazni a következő csalásokat.

LOBOCOP: Összes fegyver
LOBODEITY: God mód
LOBOSWAG: Összes itemből 99
LOBOPICK: Összes kulcs
HOLLY LEVELx: Lépés az "x" pályára
HOLLY DOORS: Nyitva az összes ajtó
HOLLY EXIT: Ugrás a következő pályára

Baranyi Ferenc, Vasvár

ROAD RASH

PC

A csalásokat verseny közben tudjátok alkalmazni.

XYZZY: Csalások engedélyezése
BRIBE: Megöli a rendőröket
K'THUNK!: Dorong
SPOON!: Nitro
THWACK!: Lánc
PLUGH: Csalások kikapcsolása.

Baranyi Ferenc, Vasvár

SCREAMER RALLY

PC

A következő szavakat a főmenübe kell beírni.

TRAMBO: Összes pálya választható
CARBO: Minden autó választható
LEGAL: Megnyitja az összes kategóriát.

Baranyi Ferenc, Vasvár

CARDINAL SYN

Jelmagyarázat:

F: Fel

E: Előre

L: Le

H: Hátra

+: Egyszerre

Speciális mozgások:

VANGUARD

Varázslat: F, F + ▲

Lövés: E, E + R1

Kivégzés: ▲, ■, ■, ■, H + ■

Combo 1.: H + ■, X, X,

Combo 2.: E + X, ■, ■, ■,

Combo 3.: ▲, ■, ■, ■,

Combo 4.: ▲, ▲, ▲, ■,

Combo 5.: E + ▲, ▲, ▲, ■.

Combo 6.: E + ■, ■, ■, ■,

REDEMPTOR

Varázslat: F, F + X,

Tűzszlop: F, F + R2

Kivégzés: ▲, ■, ■, ■, H + X,

Combo 1.: X, X, ■,

Combo 2.: E + X, ■, ■, ■,

Combo 3.: ▲, ■, ■, ■,

Combo 4.: ▲, ▲, ▲, X

Combo 5.: H + ■, ▲, ▲, X

Combo 6.: H + ■, ■, ■, ■,

FINKSTER

Varázslat: F, F + ■,

Kézdobás: F, F + ▲,

Kivégzés: H + X, ■, ■, ■, H + ■, H + ■, E + ■,

PSX

Combo 1.: H + X, ■, ■, ■, H + ■, H + ■,

Combo 2.: E + ▲, ■, ■, ■, E + ■, E + ■,

Combo 3.: E + ▲, ▲, ▲, ■, E + ▲, E + ▲,

Combo 4.: ■, ▲, ▲, ■, H + ▲, H + ▲,

Combo 5.: ■, ■, ■, ■, E + ■, E + ■,

JUNI

Varázslat: F, F + ▲,

Fagyasztás: H, H + R2

Kivégzés: E + X, ■, ■, ■, E + ■, E + ■, H + ■,

Combo 1.: E + X, ■, ■, ■, E + ■, E + ■,

Combo 2.: E + ▲, ■, ■, ■, H + ■, H + ■,

Combo 3.: E + ▲, ▲, ▲, ■, E + ▲, E + ▲,

Combo 4.: ■, ▲, ▲, ■, E + ▲, E + ▲,

Combo 5.: ■, ■, ■, ■, H + ■, H + ■,

ORION

Varázslat: F, F + R1,

Lövés: L, L + ▲,

Kivégzés: E + ▲, ▲, ■, ■, E + X,

Combo 1.: F + ■, X, X

Combo 2.: X, ■, ■, ■,

Combo 3.: E + ▲, ■, ■, ■,

Combo 4.: E + ▲, ▲, ■, ■,

Combo 5.: E + ■, E + ▲, ■, ■,

Combo 6.: E + ■, ■, ■, ■.

MONGWAN

Varázslat: F, F + R2,

Lövés: F, F + R1,

Kivégzés: E + ▲, E + ▲, ■, ▲, E + ▲,

Combo 1.: F + ▲, X, X,

Combo 2.: X, ■, ■, ■,

Combo 3.: E + ▲, ■, ■, ■,

Combo 4.: E + ▲, E + ▲, ■, ▲,

Combo 5.: E + ■, E + ▲, ■, ▲,

Combo 6.: E + ■, ■, ■, ■.

HECKLAR

Varázslat: E, E + ■,

Gömb: F, F + R1,

Kivégzés: ■, ■, ■, ▲, E + ■, F + ▲,

Combo 1.: E + X, ■, ■, ▲, F + ▲, ▲,

Combo 2.: E + X, X, X, X,

Combo 3.: ▲, ▲, ▲, X, L + ▲, ▲,

Combo 4.: ▲, ▲, ▲, X, X, E + ■, E + ■,

Combo 5.: ■, ▲, ▲, X, L + ▲, ▲,

Combo 6.: ■, ■, ■, ▲, E + ■.

VODU

Varázslat: E, E + R1

Koponya: F, F + R1,

Alsó koponya: L, L + R2,

Kivégzés: ■, ■, ■, ▲, H + ■, F + X,

Combo 1 : E + X, ■, ■, ▲, F + ▲, ▲,

Combo 2.: E + X, X, ■, ■,

Combo 3.: ▲, ▲, ▲, E + X, L + ▲, ▲,

Combo 4.: ▲, ▲, ▲, E + X, E + X, E + ■, E + ■,

Combo 5.: ■, ▲, ▲, E + X, L + ▲, ▲,

Combo 6.: ■, ■, ■, ▲, F + ▲, ▲.

NEPHRA

Varázslat: H, H + R2,

Sólyom: L, L + R1.

Kivégzés: ■, ▲, ■, ■, H + ■,

Combo 1.: E + X, ■, ■, ▲,

Combo 2.: E + ▲, ■, ■, ▲,

Combo 3.: E + ▲, ▲, ■, ■,

Combo 4.: ■, ▲, ■, ■,

Combo 5.: ■, ■, ■, ▲,

BIMORPHIA

Varázslat: E, E + X,

Lövés: E, E + ■,

Kivégzés: ■, ▲, ■, ■, H + ■,

Combo 1.: E + X, ■, ■, ■,

Combo 2.: E + ▲, ■, ■, ■,

Combo 3.: E + ▲, ▲, ■, ■,

Combo 4.: ■, ▲, ■, ■,

Combo 5.: ■, ■, ■, ■.

McKRIEG

Varázslat: ?

Bomba: F, F + R2,

Kivégzés: ▲, ▲, ▲, ■, E + ■,

Combo 1.: ■, ■, ■,

Combo 2.: X, ■, ■, X,

Combo 3.: ▲, ■, ■, X,

Combo 4.: ▲, ▲, ▲, ■,

Combo 5.: E + ■, ▲, ▲, ■,

Combo 6.: E + ■, ■, ■, X,

MOLOCH

Varázslat: ?

Pajzsdobás: E, E + ▲,

Kivégzés: E + ▲, ▲, ▲, ■, F + ■,

Combo 1.: X, ■, ■, X,

Combo 2.: E + ▲, ■, ■, X,

Combo 3.: E + ▲, ▲, ▲, ■,

Combo 4.: E + ■, ▲, ▲, ■,

Combo 5.: E + ■, ■, ■, X,

STYGIAN

Varázslat: L, L + ▲,

Lövés: E, E + ■,

Kivégzés: ▲, ▲, ▲, H + X,

Combo 1.: E + X, ■, ■, ■,

Combo 2.: E + X, X, ▲,

Combo 3.: ▲, ■, ■, ■,

Combo 4.: ■, ■, ■, ■,

Combo 5.: ■, ▲, ▲,

MONGORO

Varázslat: H, H + X,
Szellentés: L + X,
Kivégzés: ▲, ▲, ■, ■, E + ■,
Combo 1.: E + X, ■, X, ■.
Combo 2.: ▲, ■, X, ■.
Combo 3.: ▲, ▲, ■, ■,
Combo 4.: E + ■, ■, H + X.
Combo 5.: E + ■, ■, X, ■.

KHAN

Varázslat: E, E + ▲,
Lövés: ?
Kivégzés: ■, ▲, ■, ■, H + ■,
Combo 1.: H + ▲, ■, ■, ■,
Combo 2.: H + ▲, H + ▲, ■, ■,
Combo 3.: ■, ▲, ■, ■,
Combo 4.: ■, ■, ■, ■,
Combo 5.: E + ■, ■,

PLAGUE

Varázslat: ?
Öklendezés: L + ■,
Kivégzés: ▲, ▲, ▲, H + ▲,
Combo 1.: H + X, ▲, ▲, ▲,
Combo 2.: E + X, ■, ■, X,
Combo 3.: E + X, X, ▲,
Combo 4.: ▲, ■, ■, X,
Combo 5.: ■, ■, ■, X,
Combo 6.: ■, ▲, ▲,

SYN

Varázslat: L, L + ▲,
Lövés: E, E + R1 VAGY H, H + R2,
Kivégzés: ■, ■, ■, ■, L + ▲.

A rejtett karakterek kombinációit a "PRESS START" képernyőn kell beütni.

Bimorphia: JOBB, JOBB, JOBB, LE, ■,
Juni: FEL, BAL, BAL, FEL, ■,
Kahn: FEL, FEL, LE, LE, ▲,
Moloch: FEL, JOBB, LE, BAL, ■,
Mongwan: LE, LE, LE, FEL, ▲,
Redemptor: FEL, LE, BAL, JOBB, ●,
Stygian: BAL, JOBB, BAL, JOBB, ▲,
Vodu: BAL, BAL, BAL, FEL, ●.

Tipp: A kivégzéseket bármikor, akár a küzdelem elején is be lehet hozni.

Tipp: A kivégzéseket és a varázslatokat korlátlanul gyakorolhatjátok ha beléptek a TRAINING módba.

Action Replay, Game Buster és Xploder kódok:

Azonnali győzelem: . 801946BC 0000
..... 801946BE 0000

Körtvélyesi Jenő, Debrecen

MOTO RACER

PSX

A következő kombinációkat a Start/Options képernyőn kell beütni.

Minden pálya választható PRACTICE és SINGLE RACE módban: LE, LE, JOBB, BAL, FEL, FEL, ●, L2, ▲, X.
Apró motorok: FEL, LE, R2, L2, LE, FEL, L1, X. Helyes bevétel esetén megjelenik a POCKET MODE opció.

Tuningolt motorok: FEL, FEL, FEL, ▲, R1, ▲, R2, FEL, FEL, X.

Éjszakai vezetés: FEL, ●, L1, LE, ▲, L2, ●, BAL, R1, X.

Fordított pálya: BAL, JOBB, BAL, JOBB, ●, ●, R1, L1, ▲, X.

Lassú ellenfelek: LE, LE, LE, ●, L1, ●, L2, LE, LE, X.

Készítők listája: ●, ▲, ●, ●, ▲, ●,
FEL, JOBB, BAL, X.

Győzelmi képernyő: ●, ▲, ●, ▲, ●,
▲, L1, FEL, R2, X.

Papp János, Székesfehérvár

SEXTRIS

PC

Indítsátok a Cheat.exe fájlt és a kérdésekre válaszoljátok a következőket:

1. kérdés: 3
2. kérdés: 2
3. kérdés: 4

Ha jól csináltátok, jutalmul végignézhettek a képeket.

Csiszár Roland, Pápakovácsi

LUCKY LUKE

PSX

A Cheat menü előhívása: Az "OCEAN" vagy a "LUCKY LUKE" logónál gyorsan üssétek be a következő kombinációt: L1 + R1, L2 + R2, L1 + L2, R1 + R2. Sikeres bevétel esetén a kép bal felső sarkában megjelenik a "CHEAT" felirat. Ezután a Start/Options képernyőn az L2+R2 gombokkal aktiváljátok a csaló menüt.

Farkas Imre, Szeged

DIE BY THE SWORD

PC

A következő csalásokat játék közben kell begépelni.

MUKOR: God mód

PAUSE: Pauzálás

BAMFF: Teleportálás a szint végére

SEPKU: Öngyilkosság.

Csiszár Roland, Pápakovácsi

CRASH BANDICOOT 2

PSX

Action Replay, Game Buster és Xploder kódok:

100 élet*: 8006CE68 6400
Összes kristály: 8006D03C FFFF
..... 8006D03E FFFF
..... 8006D030 FFFF
Összes drágakő: 8006CEC0 FFFF
..... 8006CEC2 FFFF
..... 8006CEC4 FFFF
..... 8006CEC6 FFFF
Összes pálya nyitva** :
..... 8006CE74 43C8

*: Az életek száma visszatölthető a "WARP ROOM"-ban.

** : Ez a csalás csak akkor működik, ha az "összes kristály" és az "összes drágakő" kódok aktiválva vannak.

Tihanyi Béla, Tata

OLIMPIC HOCKEY NAGANO '98

N64

Agresszív játékosok: Az Options menüben álljatok rá a "FIGHTING" feliratra és üssétek be a következő kombinációt: L gomb folyamatosan nyomva tartva, majd C-JOBB, C-BAL, C-BAL, C-JOBB, C-LE, C-FEL, C-FEL, C-LE, C-BAL, C-JOBB, C-JOBB, C-BAL, C-JOBB, C-BAL. A megjelenő számsor jelzi a sikeres bevételt.

Options kiegészítés: Az Options képernyőn tartsátok lenyomva a C-LE gombot, majd nyomjatok hozzá R-t.

Az új menüben alkalmazzátok a következő kombinációkat:

– *A bementő hangjának megváltoztatása:* C-FEL nyomva tartva, majd R.

– *Testméret megváltoztatása:* C-BAL nyomva tartva, majd R.

– *Fejméret megváltoztatása:* C-LE nyomva tartva, majd R.

Az ellenfél kiválasztása: A csapatválasztó képernyőn álljatok rá a kívánt csapatra és nyomjátok le háromszor a C-JOBB gombot. Sikeres bevétel esetén egy hangjelzést kell hallanotok.

Bujdosó Tibor, Győr

N20: NITROUS OXIDE

PSX

A pályakódokat és az egyéb csalásokat is a Password menübe kell beírni.

Pályakódok:

Level 02: ●, X, X, X, ■, ●, ■, X.

Level 03: ●, X, ●, ●, ■, ▲, X, ▲.

Level 04: ●, ●, ▲, ●, ▲, ●, ■, ■.

Level 05: ■, ▲, ■, ▲, ■, ▲, ▲, ●.

Level 06: ■, ■, ●, ■, ▲, X, ▲, X.

Level 07: X, ▲, ●, ■, X, ▲, ●, ▲.

Level 08: ■, ●, ●, ▲, ▲, ■, ▲, ■.

Level 09: ■, ●, X, ▲, ■, ■, X, ●.

Level 10: X, ▲, ■, ●, ▲, X, X, X.

Level 11: ●, ■, ▲, ■, ●, ▲, ■, ▲.

Level 12: ●, X, X, X, ▲, X, X, ■.

Level 13: ■, ▲, ▲, ●, ●, X, ●, ●.

Level 14: ■, ■, ▲, ●, ●, ▲, ●, X.

Level 15: ●, ▲, X, ■, ●, ▲, ▲, ▲.

Level 16: ●, ■, ▲, X, ●, ●, ●, ■.

Level 17: X, ●, ▲, X, ■, ■, ■, ●.

Level 18: ●, ▲, ●, ●, ▲, ■, ■, X.

Level 19: ■, X, ●, ■, ●, X, X, ▲.

Level 20: ●, ■, ▲, ■, ■, ■, ■, ■.

Level 21: ●, ●, ●, ●, ▲, X, ▲, ●.

Level 22: ●, X, ●, ▲, X, ●, ▲, X.

Level 23: ■, ■, ▲, ●, ▲, X, ●, ▲.

Level 24: ●, ●, ■, ▲, ■, ▲, ▲, ■.

Level 25: ●, X, ▲, X, ■, ▲, X, ●.

Level 26: ■, ●, ●, ●, X, ●, X, X.

Level 27: ■, ■, ▲, ●, X, X, ■, ▲.

Tűzfal cheat: X, X, ■, X, X, X, ▲, ▲.

Fegyverek: ■, X, ●, ■, X, ■, ●, ■.

Végtelen élet: ●, X, X, ▲, ■, ▲, ■, ●.

Összes pálya: ■, ▲, ●, ▲, X, ▲, ■, X.

Bónusz pálya: X, X, X, ■, ▲, ●, X, ▲.

Vizhatás: ●, X, ■, ▲, ▲, ●, ▲, ●.

Csalások kikapcsolása: ■, ■, X, ●, ●, ●, ●, ▲.

Miskolczi József, Tatabánya

MIKE PIAZZA'S STRIKE ZONE

N64

A következő kombinációkat a "TODAY'S GAME SCREEN" képernyőn kell beírni.

Váltakozó égbolt: L, R, L, R, C-JOBB, A, Z, C-FEL, L, R, Z.

Aluminiumütő: L, R, L, R, R, A, Z, B, A, L, L.

Piros ütő: L, R, L, R, R, LE, B, A.

Kék ütő: L, R, L, R, B, L, B, A.

Őrült labda: L, R, L, R, C-JOBB, A, Z, B, A, L, L.

Őrült dobás: L, R, L, R, C-JOBB, A, Z, C-FEL, R, B.

Devil's thumb stadium: L, R, L, R, JOBB, A, C-FEL, L, A.

Könnyű homeruns: L, R, L, R, L, A, LE, R.

Könnyű megszerzés: L, R, L, R, C-BAL, A, LE, C-FEL, Z.

A játéksebesség gyorsítása: L, R, L, R, L, A, Z, R, B, A, L, L.

Magas gravitáció: L, R, L, R, FEL, LE, L, FEL, R.

Alacsony gravitáció: L, R, L, R, FEL, R, A, L.

Psycho útő: L, R, L, R, Z, B, R, A.

Változatos dobások: L, R, L, R, C-JOBB, A, Z, C-FEL, R, L.

Kardos Balázs, Kőszeg

MONOPOLY

PSX

Action Replay, Game Buster és Xploder kódok:

Maximum pénz a Player 1-nek:
..... 800DB2FC FFFF
..... 800DB2FE FFFF

Tihanyi Béla, Tata

PINOCCHIO

SNES

Pályaválasztáshoz a főmenüben üssétek be a következő kombinációt: L, FEL, X, FEL, R, Y, START. Sikeres bevétel esetén megjelenik a "STAGE" menü.

50 étellel indíthatjátok a játékot, ha a főmenüben beütitek a következőket: B, FEL, B, B, L, Y.

Az energia visszatöltés kombinációját játék közben, pauszálás után tudjátok beütni: JOBB, BAL, X, X, X, FEL, LE.

Méhes László, Kiskunfélegyháza

BEAST WARS: TRANSFORMERS

PSX

Szintugrás: Játék közben pauszáljatok és üssétek be: L2 nyomva tartva, majd FEL, LE, BAL, JOBB, ▲, X, X, ▲, JOBB, BAL LE, FEL. Tartsátok továbbra is lenyomva az L2 gombot és START-tal indítsátok el a játékot.

Szuperfegyver: Játék közben, gyorsan üssétek be a következő kombinációt: FEL, LE, BAL, JOBB, ▲, X, ■.

Fegyverenergia feltöltés: Játék közben pauszáljatok és üssétek be: L2 folyamatosan nyomva tartva, majd FEL, LE, BAL, JOBB, ▲, X, ■, START.

Bónusz játék: Az Options menüben tartásatok lenyomva a mutatóujj gombot és üssétek be: ●, X, ▲, ●, ●, X, ■.

Mészáros István, Budapest

MISSION: IMPOSSIBLE

N64

Ezek a kódok a TURBÓ MÓD kivételével csak az amerikai verzión működnek. A következő kombinációkat a küldetésválasztó képernyőn kell beütni.

Cheat menü megnyitása: C-JOBB, C-BAL, C-LE, R, L, C-JOBB.

Nagy láb mód: C-LE, R, Z, C-JOBB, C-BAL.

Nagy fej mód: C-LE, R, C-FEL, L, C-BAL.

Gyerek mód: C-LE, C-FEL, R, L, Z.

Turbó mód: C-FEL, Z, C-FEL, Z, C-FEL.

Óriási fej mód: C-LE, L, C-FEL, C-JOBB, L.

7.65 mm pisztoly hangtompítóval és 30 lövedékkel: C-FEL, L, C-JOBB, C-BAL, C-FEL.

9 mm HI POWER 30 lövedékkel: R, L, C-LE, C-FEL, C-FEL.

Uzi 30 tárral: C-JOBB, C-BAL, C-JOBB, C-LE, R.

Mini rakétavető 30 rakétával: R, L, C-BAL, C-JOBB, C-LE.

Sérthetlenség: R, Z, C-LE, R, C-LE.

Végtelen muníció: C-FEL, Z, C-BAL, Z, L.

Sikeres bevétel esetén az "Ah, That's better" szöveget kell hallanotok.

Kardos Balázs, Kőszeg

TENCHU

PSX

Bónusz fegyverek: a fegyverválasztó képernyőn tartásotok folyamatosan lenyomva az R1 gombot és üssétek be a következő kombinációt: FEL, FEL, LE, LE, BAL, JOBB, BAL, JOBB, ■, ▲.

Több fegyver: a fegyverválasztó képernyőn tartásotok lenyomva az L2 gombot és üssétek be: FEL, FEL, LE, LE, BAL, JOBB, BAL, JOBB, ■, ▲.

99 férőhely a fegyvereknek: a fegyverválasztó képernyőn nyomjátok folyamatosan az L1 gombot és üssétek be: FEL, FEL, LE, LE, BAL, JOBB, BAL, JOBB, ■, ▲.

Pályaválasztás: közvetlenül a karakterválasztás utáni képernyőn tartásotok lenyomva az R2 gombot és üssétek be: FEL, FEL, LE, LE, BAL, JOBB, BAL, JOBB, ■, ▲.

Energia visszatöltés: játék közben pauszoljatok, majd üssétek be a következő kombinációt: FEL, FEL, LE, LE, BAL, JOBB, BAL, JOBB, ■, ▲. A sikeres bevétel hangjelzés kíséri.

Mészáros István, Budapest

TOTAL DRIVIN

PSX

EXTRA PÁLYÁK

SCOTLAND 3: Az erdő szélénél ugrassatok fel a jobb oldali padkára, majd guruljatok végig a kanyart jelző tábla mögött.

SWITZERLAND 1: A második hegyi alagút után balról néhány épület látható. Hajtsatok fel a "Wengen ski haus" feliratú ház mögé, és ott megtaláljátok az extra pálya bejáratát.

EASTER ISLAND 2: Az ugrató előtti kanyarnál jobbról található egy útlezáras, ugrassatok fel mellette és kutassatok át a területet.

MOSCOW 2.: Hajtsatok fel az ugratóra és jobbról a korlát mögött, a járda mentén menjetek a síkatorba.

EGYPT 1.: A nagy kanyarnál, amelynek a közepén egy tó van, jobbra egy régi templom áll. Ugrassatok fel a párkányra, majd kerüljétek meg az épületet, és a sziklafal tövében rálelhettek a pálya bejáratára.

HONG-KONG 5: A földúton guruljatok el a második hídig, majd menjetek le alá. *Trükk a verseny megnyeréséhez:* Várjátok meg, amíg a többi autó beér a célba és megáll. Keressetek a közelben egy likvidálási lehetőséget (folyó, tó, tenger, láva, szakadék) és toljátok vagy lökjétek bele az autókat. Az összes jármű eltüntetése után biztos az első helyezés, mivel a többiek kiestek a versenyből. Ezután már csak be kell érní a célba. Ha nincs a közelben likvidálási lehetőség, akkor egy bizonyos sebesség-

gel (minden versenytípusban más) men-
jetelek neki merőlegesen a kocsik oldalá-
nak. Miután a meglökött jármű felbo-
rult, toljátok addig, amíg a gép vissza-
fordítja. Ekkor a visszafordított autó a
mí járgányunk tetejére kerül. A gép
megpróbálja leszedni, de ti ezt ne hagy-
játok. Tartsátok magatokon addig, amíg
a féklámpái fel nem villannak (kb. 10
másodperc). Siker esetén a helyezése-
tek eggyel jobb lesz.

*Action Replay, Game Buster és
Xploder kódok:*

Nincs LAP TIMER:
..... 80066EB0 0000
..... 80066EB2 0000
Örök első *: 80087B60 0000

* : Kivételt képez az Ahmed csapat.
*Acsády Péter, Mohos Norbert,
Oroszlány*

WAR GAMES: DEFCON 1

PSX

Pályakódok:

W.O.P.R. csapatok

Mission 01: _____
Mission 02: ●, X, ●, ●, X, ●, X, X, ●,
Mission 03: ■, ▲, X, ▲, X, ●, ■, X, ▲.
Mission 04: X, ▲, ●, X, X, ●, ●, ●, ▲.
Mission 05: ●, ●, ■, ■, ●, X, ▲, X, X.
Mission 06: X, ●, X, ▲, ▲, ■, ●, X, ▲.
Mission 07: ▲, ▲, X, X, ■, ■, X, X, ●.
Mission 08: ■, X, ●, ▲, X, X, ■, ●, ▲.
Mission 09: ■, ●, ▲, ▲, X, ●, X, X, ●.
Mission 10: X, ●, ■, ▲, ●, X, ■, X, ▲.

Mission 11: ■, ●, X, ▲, ■, ▲, ■, ●, ●.
Mission 12: X, ●, ▲, X, ■, ●, X, ■, ●.
Mission 13: X, ●, ■, ■, X, X, ●, X, ●.
Mission 14: ●, ▲, ●, ●, ▲, ■, X, ▲, ●.
Mission 15: ▲, ■, ▲, ●, X, ■, ●, ●, ■.

NORAD csapatok

Mission 01: _____
Mission 02: ●, X, ●, ●, X, X, ●, X, ●.
Mission 03: X, X, ●, X, X, X, X, ●, ●.
Mission 04: ●, ■, X, ●, ●, ▲, ●, X, ■.
Mission 05: ▲, X, ●, ●, X, X, ■, ▲, ●.
Mission 06: ■, ●, ●, ■, ●, X, X, ●, X.
Mission 07: ■, X, X, X, ●, ■, ●, X, ■.
Mission 08: ●, ●, X, ■, ■, ▲, ■, ■, ●.
Mission 09: ■, ■, ●, ▲, ●, ▲, X, ▲, ▲.
Mission 10: X, ▲, ●, ■, ●, ●, ●, X, ■.
Mission 11: ●, ■, ▲, X, ■, ▲, ▲, ▲, ■.
Mission 12: ▲, ■, ●, X, ▲, ●, ●, X, ■.
Mission 13: ■, ■, ▲, ■, ▲, ■, ▲, X, ▲.
Mission 14: X, X, ●, ▲, X, ▲, ■, X, ■.
Mission 15: ●, ■, ●, X, ■, X, ▲, ●, X.

*Action Replay, Game Buster és Xploder
kódok:*

Örök DEFCON 5: ... 800A92DC 2F30
Végtelen munició: 800EF5C4 0064
..... 800EF674 0064
..... 800EF724 0064
..... 800EF7D4 0064
..... 800EF884 0064
..... 800EF514 0064
..... 800EF934 0064
..... 800EF9E4 0064
Végtelen energia: 800EF4AC 1500
..... 800EF55C 1500
..... 800EF6BC 1500

.....800EF60C 1500
800EF76C 1500
800EF81C 1500
800EF8CC 1500
 W.O.P.R. pályák:800AA3A0 0101
800AA3A2 0101
800AA3A4 0101
800AA3A6 0101
800AA3A8 0101
800AA3AA 0101
800AA3AC 0101
 NORAD pályák:800AA370 0101
800AA372 0101
800AA374 0101
800AA376 0101
800AA378 0101
800AA37A 0101
800AA37C 0101

Avramucz Mihály, Szeged

TEST DRIVE 4

PC

A "GAME SAVE" képernyőn válasszátok ki a tízes számú mentőhelyet és gépeljétek be az aktuális csalást, majd nyomjatok entert. Egymás után több cheat is aktiválható.

NOAICARS: Nincs AI futam a Lan játékban.

BIRDDVIEW: Helikopter nézet

AARDVARK: Az összes ütközés kikapcsolva.

STICKIER: 3D-s ütközés kikapcsolva

SRACLLA: Az összes autó választható

CREDITZ: Végkép, humoros egyveleggel

ITSLATE: Nincs speciális effect

LEVELLLA: Az összes pálya választható

SPAZZY: Vizes nézet

MIKTROUT: Nagy autók

MPALMER: Apró autók

BANDW: Fekete-fehér képernyő

GONZON: Extra sebesség (ON)

GONZOFF: Extra sebesség (OFF)

Gálik Zoltán, Budapest

COLIN McRAE RALLY

PSX

A következő szavakat a játékos nevéként kell beírni.

PEASOUPER: Az összes pálya sűrű ködben úszik.

TROLLEY: Összkerékmeghajtás a kiválasztott autónak.

FORKLIFT: Hátsókerék-meghajtás a kiválasztott autónak.

MOREOOMPH: Gyorsabb autó.

DIRECTORCUT: Új kameranézetek a Replay-ben.

BACKSEAT: Nick Grist ül a kormányonál.

KITCAR: A Select gomb megnyomásával az autó óriásit ugrik.

HELIUMNICK: A kommentátor hangja elvékonyodik.

BLANCMANGE: Speciális jármű.

DIDDYCARS: "Micro Machines" autó (a nézet változtatható).

TINFOILED: Krómbevonatú jármű.

WHITEBUNNY: Az eredeti pálya tükörképét adja be.

SKCART: Fordított irányú verseny.

NIGHTRIDER: Hangulatos éjszakai vezetés.

OPENROADS: Választható az összes pálya.

SHOEBOXES: Választható az összes autó.

SILKYSMOOTH: A "Car Setup"-ban örök 60 min.

Action Replay, Game Buster és Xploder kódok:

Minden pálya és autó, valamint az Expert mód választható:.....

..... 80010098 FFFF

Örök "Pass" a rally iskolában:

..... 80010358 FFFF

Örök 60 min. a Car Setup-ban:

..... 800C5FD8 003C

Első helyezés *:..... 8007BDF0 0000

..... 8007BDF2 0000

..... D00CE0E4 0800

..... 800C6C38 02F0

* : Mielőtt bármelyik versenyző beérne a célba, nyomjátok meg az R1 gombot.

Klivinyi László, Sopron

SUPER EMPIRE STRIKES BACK

SNES

A következő kombinációkat a főmenüben (Start, Options..., stb.) kell beütni. A csalások csak első próbálkozásra jönnek be. További próbálkozás esetén a gépet újra kell indítani.

Debug menü előhívása: A, B, Y, X, A, B, Y, X, A, B, A, B, Y, X, X, Y, A, B, Y, X. A sikeres bevitt egy hang jelzi. A menübe minden mászkálós pályán be tudtok lépni, ha a kettes irányítón L + R-t nyomtok.

Végtelen energia (csak ha a Debug menü aktív!): Mászkálós pályán, a kettes irányítón nyomjátok le a Select + A + B + X + Y kombinációt.

Takács Miklós, Pécs

PROBOTECTOR

GB

A kombinációkat a főmenübe kell beütni. *Szintválasztás:* FEL, FEL, LE, LE, BAL, JOBB, BAL, JOBB, B, A, B, A, START. Kezdőszintet a FEL és a LE irányokkal tudjátok beállítani.

9 élet: FEL, FEL, FEL, FEL, LE, LE, LE, LE, BAL, BAL, BAL, BAL, JOBB, JOBB, JOBB, JOBB, START.

Perjési László, Szeged

CEASAR'S PALACE

PSX

Action Replay, Game Buster és Xploder kódok:

Végtelen pénz a Player 1-nek:

..... 800BB868 423F

..... 800BB86A 000F

Végtelen pénz a Player 2-nek:

..... 800BB8FC 423F

..... 800BB8FE 000F

Klivinyi László, Sopron

SPARKSTER

SNES

Pályaválasztáshoz a címképernyőn üssétek be a következő kombinációt: FEL, FEL, LE, LE, BAL, JOBB, BAL, JOBB, B, A. Maximális energiával kezdhettek a játékot, ha a címképernyőn beütitek: BAL, BAL, JOBB, JOBB, LE, FEL, LE, FEL, A, X.

A Crazy Hard fokozat előhívásához a Setup menüben üssétek be: BAL, BAL, JOBB, JOBB, LE, FEL, LE, FEL, A, X. Jelmagyarázat a pályakódok értelmezéséhez:

B: Banán
A: Alma
R: Rubin
-: Üres

Pályakódok:

Level 2 : AB— BRAA ABRB
Level 3 : —RB —RB— —RR—
Level 4 : BRAR ABRA —RA—
Level 5 : RRAR A— BAAA
Level 6 : BABA ABBA BBAA
Level 7 : A-AB ABRA BAR—

Szántó Zoltán, Bonyhád

COMMAND & CONQUER: RED ALERT – RETALIATION

PSX

Játék közben lépjétek az Optionsba és a "TEAM" menüben (a csavarkulcs és a dollárjel alatt), válasszátok ki a kódban szereplő ikonokat egyenként, és mindegyik után nyomjatok ●-t.

Időleges sérthetetlenség: ■ × ● × ▲ ▲

Parabomb: × × × ● ▲ ■

Időutazás: ■ ● ▲ × ● ●

Pénz: × × ■ ● ● ●

Nukleáris csapás: ● × ● ● × ■

A pálya megnyerése: ● ● ▲ × × ■

Ércsere a polgárokkal: ■ × ■ × ■ ×

Teljes térkép: ▲ ▲ × ● ▲ ■

A pálya elvesztése: ● × ● ■ ■ ×

Civil nevek: ■ ■ ● ● ▲ ▲

Sebők Ferenc, Budapest

LUCKY LUKE

GB, SNES

Pályakódok:

Level 2: 4310 Level 5: 7149
Level 3: 6815 Level 6: 1839
Level 4: 5371

Retz Balázs, Székesfehérvár

HERCULES

GB

Pályakódok:

02: B7FG4 07: K7DGR
03: XTV5P 08: FTXCG
04: TV5DP 09: GSJ4H
05: FX6NL 10: CRDTS
06: H6RSV

Retz Balázs, Székesfehérvár

JEOPARDY!

N64

Miután jól válaszoltok a kérdésre, üssétek be az L, R, L, L, L, R, R, C-LE, C-FEL kombinációt. Így több pénzt kaptok a helyes válaszáért.

Szarvas László, Komárom

MORTAL KOMBAT 4

N64, PC, PSX

Jelmagyarázat:

F: Fel
E: Előre
L: Le
H: Hátra
BLK: Védés
FU: Futás
KR: Kis rúgás

NR: Nagy rúgás
KÜ: Kis ütés
NÜ: Nagy ütés
+: Egyszerre
μπ: Másodperc
[]: Folyamatosan nyomni
(X): Levegőben
(***): Fél képernyő távból
(**): Két ember távból
(*): Közvetlen közelről

Speciális mozgások

KAI

Fegyver: L,H, KÜ.
Szuperrúgás: L, E, KR.
Kézenállás: BLK + KR.
Rúgás (kézen állva): NR vagy KR
Forgás (kézen állva): [KÜ].
Alsó tűzlabda: E, E, KÜ.
Felső tűzlabda: H, H, NÜ.
Repülő ütés: L, E, NÜ.
Fatality 1 (*): [BLK], F, E, F, H + NR.
Fatality 2 (**): F, F, F, L + BLK.
Prison Stage (*): E, E, L + BLK.
Goro's Lair (*): H, E, L + NR.

JAREK

Fegyver: E, E, NÜ.
Ágyúgolyó: H, E, KR.
Földtiprás: H, L, H. NR.
Pengedobás: L, H, KÜ.
Felső ágyúgolyó: E, L, E, NÜ.
Fatality 1 (*): E, H, E, E + KR.
Fatality 2 (**): F, F, E, E + BLK.
Prison Stage (*): E, L, E + NR.
Goro's Lair (*): H, E, E + KÜ.

JAX

Fegyver: L, E, NÜ.
Föld ütés: E, E, L, KR.
Szuperütés: L, H, KÜ.
Légi dobás (X): BLK.
Lövés: L, E, KÜ.
Dobálás (*): KÜ, FU + BLK + NR, NÜ
+ KÜ + KR, NÜ + BLK + KR, NÜ +
KÜ + NR + KR.
Fatality 1 (*): [KR] (3 mp), E, E, L, E.
Fatality 2 (*): H, E, E, L+BLK.
Prison Stage (*): E, E, H+KR.
Goro's Lair (*): E, E, H+NÜ.

JOHNNY CAGE

Fegyver: E, L, E, KR.
Árnyékrúgás: H, E, KR.
Övön aluli ütés: BLK+ KÜ.
Árnyék felütés: H, L, H, NÜ.
Alsó tűzlabda: L, H. KÜ.
Felső tűzlabda: L, E, NÜ.
Fatality 1 (*): E, H, L, L + NR.
Fatality 2 (*): L, L, E, L + BLK.
Prison Stage (*): L, E, E +BLK.
Goro's Lair (*): H, E, E + KR.

SCORPION

Fegyver: E, E, NR.
Forgás (fegyverrel): L + KÜ.
Csákja: H, H, KÜ.
Teleport: L, H, NÜ (X).
Tűzköpés: L, E, KÜ.
Légi dobás (X): BLK.
Fatality 1 (**): H, E, E, H +BLK.
Fatality 2 (*): H, E, L, F + NÜ.
Prison Stage (*): E, L, L + KR.
Goro's Lair (*): H, E, E + KR.

RAIDEN

Fegyver: E, H, NÜ.
Villám lövés: L, H, KÜ.
Torpedó: E, E, KR. (X).
Teleport: L, F.
Fatality 1 (*): [BLK], E, H, F, F + NR.
Fatality 2 (*): L, F, F, F + NÜ.
Prison Stage (*): L, E, H + BLK.
Goro's Lair (*): E, E, L + KÜ.

SONYA

Fegyver: E, E, KR.
Energiagyűrű: L, E, KÜ.
Lábdobás: L + KÜ +BLK.
Biciklirúgás: H, H, L, NR.
Boszorkány ütés: E, H, NÜ.
Légi dobás (X): BLK.
Cigánykerék: H, L, E, KR.
Fatality 1 (**): L, L, L, F+ FU.
Fatality 2 (**): F, L, L, F + NR.
Prison Stage (*): L, H, H + NR.
Goro's Lair (*): E, L, E + NÜ.

LIU KANG

Fegyver: H, E, KR.
Alsó tűzlabda: E, E, KÜ.
Felső tűzlabda: E, E, NÜ. (X).
Repülő rúgás: E, E, NR.
Bicikli rúgás: [KR] (3 μτ).
Fatality 1 (**): E, E, E, L + NR + KR + BLK.
Fatality 2 (*): E, L, L, F +NÜ.
Prison Stage (*): E, E, H + KÜ.
Goro's Lair (*): E, E, H + NR.

SUB-ZERO

Fegyver: L, E, NR.
Fagyasztás (fegyverrel): H + KÜ.
Fagyasztás: L, E, KÜ.
Becsúszás: KÜ + KR + BLK.
Jégklón: L, H, KÜ. (X).
Fatality 1 (*): E, H, E, L, NÜ + BLK + FU.
Fatality 2 (***) : H, H, L, H + NÜ.
Prison Stage (*): [BLK], L, F, F, F + NR.
Goro's Lair (*): L, L, L + KR.

FUJIN

Fegyver: H, H, KÜ.
Forgás: E, L, [KÜ].
Tornádó: E, L, E, NÜ.
Földre ejtés
(tornádó közben): H, E, L, KR.
Rúgás (X): L+KR.
Térdelés: L, E, NR.
Fatality 1 (**): 5 x BLK + FU.
Fatality 2 (**): L, E, E, F + BLK.
Prison Stage (*): L, L, L + NR.
Goro's Lair (*): H, E, H + NÜ.

SHINNOK

Fegyver: H, E, KÜ.
Átváltozások:
Jarek: H, H, H, KR.
Sub-zero: L, H, KÜ.
Scorpion: E, H, KÜ.
Reiko: H, H, H, BLK.
Liu Kang: H, E, NR.
Sonya: E, L, E, NÜ.
Quan Chi: H, E, H, E, KR.

Cage: L, L, NÜ.
Kai: E, E, E, KR.
Fujin: E, E, H, NR.
Raiden: L, E, E, NÜ.
Reptile: H, H, E, BLK.
Jax: E, L, E, NR.
Tanya: H, E, L, BLK.
Fatality 1 (*): L, H, E, L + FU.
Fatality 2 (*): L, F, F, L + BLK.
Prison Stage (*): L, L, E + NR.
Goro's Lair (*): L, E, H + NÜ.

REIKO

Fegyver: L, H, NÜ.
Teleport: L, F, összeéréskor BLK.
Körteleport: H, E, KR.
Shuriken: L, E, KÜ.
Rúgás: H, L, E, NR.
Fatality 1 (**): E, L, E, KÜ + BLK + KR + NR.
Fatality 2 (**): H, H, L, L + NR.
Prison Stage (*): L, L, H + KÜ.
Goro's Lair (*): E, E, L + KR.

QUAN CHI

Fegyver: L, H, NR.
Légi dobás (X): BLK.
Lövés: E, E, KÜ.
Fegyverlopás: E, H, NÜ.
Taposás: E, L, KR.
Becsúzás: E, E, NR.
Fatality 1 (*): [KR] (5 μπ), L, E, L, E.
Fatality 2 (**): F, F, L, L + KÜ.
Prison Stage (*): E, E, L + NÜ.
Goro's Lair (*): E, E, H + KR.

TANYA

Fegyver: E, E, NR.
Túzlabda: L, E, NÜ.
Túzlabda (X): L, H, KÜ.
Hasító rúgás: E, L, H, KR.
Csavarrúgás: E, E, KR.
Fatality 1 (*): L, L, F, L+NÜ+BLK.
Fatality 2 (*): L, E, L, E + NR.
Prison Stage (*): H, E, L + NÜ.
Goro's Lair (*): E, E, E + KÜ.

REPTILE

Fegyver: H, H, KR.
Savköpés: L, E, NÜ.
Láthatatlanság: BLK + NR.
Szuperútés: H, E, KÜ.
Kúzás: H, E, KR.
Fatality 1 (*): [KÜ+NÜ+KR+NR], F.
Fatality 2 (*): F, L, L, L+NÜ.
Prison Stage (*): L, E, E + KÜ.
Goro's Lair (*): L, L, E + NR.

NOOB SAIBOT

Fegyver: E, E, NR.
Lövés: L, E, KÜ (X).
Teleport: L, F.
Légi dobás (X): BLK.
Fatality 1 (?): ?
Fatality 2 (?): ?
Prison Stage (*): L, H, H+NR.
Goro's Lair (*): E, L, E+NR.

GORO

Fegyver: ?
Túzlabda: E, H, NÜ.
Kétkezes ütés: E, E, NÜ.
Teleport: E, E, H, NR.
Földtiprás: H, E, L, L, NR.

Erős rúgás: H, H, NR.

Erős ütés: L, L, NÜ.

Fatality 1 (?): ?

Fatality 2 (?): ?

Prison Stage (*): ?

Goro's Lair (*): ?

PSX – *Cheat menü előhívása*: kétjátékos módban a “VS” képernyőn üs-sétek be a 302-213 kombat kódot. Ezután az Options képernyőn álljatok rá a “VS SCREEN ENABLED” feliratra, és a BLK+FU kombinációt tart-sátok lenyomva a Cheat menü megjele-néséig (kb. 10 mp).

N64 – *Cheat menü előhívása*: az Options képernyőn álljatok rá a “CONTINUES” feliratra és a BLK+FU kombinációt tart-sátok lenyomva a Cheat menü megjelenéséig (kb. 10 mp).

PC – *Cheat menü előhívása*: A “PRACTICE” opcióban álljatok rá a “DIFFICULTY” feliratra és a BLK+KR kombinációt nyomjátok folyamatosan a Cheat menü megjelenéséig (kb. 10 mp).

N64, PC, PSX – *a Cheat menü tartal-ma és használata*:

– Endings: Megnézhetitek a kiválasztott karakter végképét ha ARCADE mód-ban az első ellenfelet legyőzitek.

– Fatalities 1: A “FATALITY 1”-t tudj-atok előhívni ha a “FINISH HIM/HER” felirat megjelenésekor L+NÜ kombin-ációt alkalmazzátok.

– Fatalities 2: A “FATALITY 2”-t tudj-atok előhívni, ha a “FINISH HIM/HER” felirat megjelenésekor L+NÜ kombin-ációt használtok.

– Level Fatalities: A “PRISON STAGE” és “GORO'S LAIR” kivégzéseket tudj-atok a pit pályákon előhívni, ha a “FINISH HIM/HER” megjelenésekor a L+NÜ kombinációt alkalmazzátok.

Megjegyzés: Egyszerre csak egy csalást aktiváljatok.

N64 – *Noob Saibot előhívása* (csak ha a Cheat menü aktív!): A karakterválasztó képernyőn válasszátok ki a “HIDDEN” gombot, majd az irányítóke-resztet nyomjátok kétszer fel és egyszer balra (úgy, hogy a kurzor Reiko-n leg-yen). Ezután BLK+FU kombinációval indítsátok el a játékot.

N64 – *Goro előhívása* (csak ha a Cheat menü aktív!): A karakterválasztó képernyőn válasszátok ki a “HIDDEN” gom-bot, majd az irányítókeresztet nyomj-atok háromszor fel és egyszer balra (úgy, hogy a kurzor Shinnok-on legyen). Ezu-tán BLK+FU kombinációval indítsátok el a játékot.

N64, PC, PSX – *Meat a véres csont-váz kiválasztása*: bármelyik karaktert át tudjátok formálni véres csontváz-zá, ha a karakterválasztó képernyőn, kétjátékos módban a “GROUP MODE” feliratot kiválasztjátok, majd mind a tizenhat har-cossal játszotok és mindig nyertek. Meat-ként a kiválasztott karakter speciális mozgásait alkalmazzátok.

PC, PSX – *Noob Saibot előhívása*: Nyerjétek meg a játékot Reiko-val, majd váltsatok át kétjátékos módra, és a “VS” képernyőn állítsátok be a 012-012 kombat kódot. Térjete vissza a karak-terválasztó képernyőre, válasszátok ki a

“HIDDEN” gombot, majd az irányítókeresztet nyomjátok kétszer fel és egyszer balra (úgy, hogy a kurzor Reiko-n legyen). Ezután BLK+FU kombinációval indítsátok el a játékot.

PC, PSX – *Goro előhívása*: Nyerjétek meg a játékot Shinnok-kal. A karakterválasztó képernyőn válasszátok ki a “HIDDEN” gombot, majd az irányítókeresztet nyomjátok háromszor fel és egyszer balra (úgy, hogy a kurzor Shinnok-on legyen). Ezután BLK+FU kombinációval indítsátok el a játékot.

N64, PC, PSX – *váltakozó öltözet*: A karakterválasztó képernyőn vigyétek a kurzort egy tetszőleges harcokra, és a Start gomb folyamatos nyomva tartása mellett választok új öltözetet valamelyik akciógombbal (KÜ, NÜ, KR, NR). Sikeres bevétel esetén a kiválasztott karakter képe megfordul.

N64 – *Kitana speciális mozgásai*: Kitana előhívásának módját sajnos nem tudjuk. Azok részére viszont, akiknek sikerülne előcsalni, leközzöljük a speciális mozgásait.

Fegyver: E, E, NR.
Tűzlabda: L, F+KÜ.
Rakéta ütés: E, H+NÜ.
Fatality 1 (*): E, H, L, L, NR.
Fatality 2 (*): F, L, L, F, NR.
Prison Stage (*): L, L, H, H, NR.
Goro's Lair (*): L, E, L, E, NR.

PSX – *BIOS képek megnézése*: Az Optionsban lévő “KOMBAT THEATER” menüben válasszátok ki egy tetszőleges videót és nyomjatok L1-et.

N64, PC, PSX – *váltakozó fegyverek*: A karakterválasztó képernyőn vigyétek a kurzort egy tetszőleges harcokra és cseréljétek le a ruháját, majd ugyanazzal a kombinációval (Start + ütés vagy rúgás gomb) válasszátok neki új fegyvert.

N64, PC, PSX – *új fegyver Kai-nak*: nyerjétek meg a játékot Kai-jal és Raidentől megkapjátok a villámló botot.

N64, PC, PSX – *Kombat kódok*: A következő számkódokat a kétjátékos módban lévő “VS” képernyőn kell beütni. Az első három számot az egyes, a második három számot a kettes kontrollerrel tudjátok beállítani. Mindkét irányítón a KÜ, BLK és a KR gombok segítségével lehet a számokat kiforgatni. Annyiszor kell ezeket lenyomni, amennyi a kódban szereplő szám értéke.

001-001: Végtelen futás
002-002: Fegyveres harc
010-010: Nincs “Maximum Damage”
012-012: Noob Saibot mód
020-020: Véreső
050-050: Szétrobbanás a harc végén
100-100: Dobás letiltása
110-110: “Max. Damage” és a dobás letiltása
111-111: Fegyver bedobás
123-123: Energia nélkül
222-222: Véletlen fegyverválasztás
321-321: Nagy fej mód
333-333: Lárma harc közben
444-444: Fegyveres támadás
555-555: Sok fegyver beadása
666-666: Csend harc közben

Pályaválasztás:

011-011: Goro's Dungeon
022-022: Scorpion's Stage
033-033: Elder god Stage
044-044: Tomb Stage
055-055: Rain Stage
066-066: Reptile's Stage
101-101: Temple Stage
202-202: Living Forest
303-303: Prison Stage
313-313: Snow Stage

Action Replay, Game Buster és Xploder kódok amerikai verzióra:

"Ending Movie" kódok:

Kai: 300D985C 0001
Raiden: 300D985D 0001
Shinnok: 300D985E 0001
Liu Kang: 300D985F 0001
Reptile: 300D9860 0001
Scorpion: 300D9861 0001
Jax: 300D9862 0001
Reiko: 300D9863 0001
Johnny Cage: 300D9864 0001
Jarek: 300D9865 0001
Tanya: 300D9866 0001
Fujin: 300D9867 0001
Sub-Zero: 300D9868 0001
Quan Chi: 300D9869 0001
Sonya: 300D986A 0001
Sérthetelenség (P1): 800AABA8 0000
..... 800AABAA 0001
Meat előhívása (P1): 800AAC3C 0001
Sérthetelenség (P2): 800AABAC 0000
..... 800AABAE 0001
Meat előhívása (P2): 800AAC40 0001

Hosszabb "Fatality Time":
.....D00BFA98 0015
.....800BFA98 00E8
Örök harc Shinnok-kal (utolsó menet):
.....800AA990 0007
"Restart This Match" Arcade módban
(P1): 800D8878 0002
99 Continues: 800D88AC 0063
1 "Round"-os menet: 800D88A0 0001
Harc a falakon túl: 800AAB5E 0101
..... 800AAB5C 0101
Hosszabb "Loading Time":*
..... D010DA38 0011
..... 800BFB5C 0FFF

* : Nyomjatok F+Select kombinációt a
"VS" képernyőn. Így 70 másodperce-
tek marad a kombat kódok bevitelére.

Kiss Csaba, Szeged

Révész Károly, Budapest

Gál Attila, Szentendre

RED ASPHALT

PSX

A különböző csalások kombinációit a
címképernyőn kell beütni. A sikeres
bevitelt hangjelzés kíséri.

Galéria: L2 + R1 nyomva tartva, majd ▲,
▲, FEL, FEL, BAL, JOBB, LE, LE, ×, ×.

Nagy autó: L2 + R2 nyomva tartva,
majd FEL, FEL, FEL, ■, ■.

Apró autó: L1 + R1 nyomva tartva,
majd LE, LE, LE, ●, ●.

Bónusz autó: L2 nyomva tartva, majd
BAL, JOBB, LE, FEL, ■, ●, ×, ▲.

Káosz képernyő: L2 + R2 nyomva tart-
va, majd LE, JOBB, LE, JOBB, ●, ●, ●.

Végtelen pénz: L2 + R2 nyomva tartva,
majd BAL, BAL, JOBB JOBB, ■, ■, ●, ●.

Autó színválasztása: R1 nyomva tartva, majd ■ vagy ▲ vagy ●.

A következő csalásokot játék közben, pauszálás után lehet beütni.

Sérthetlenség: R1 +R2 nyomva tartva, majd FEL, BAL, JOBB, LE, ▲, ■, ●, X.

Végtelen fegyverek: R1+R2 nyomva tartva, majd BAL, FEL, JOBB, LE, ■, ▲, ●, X.

Végtelen nitro: R1+R2 nyomva tartva, majd LE, LE, LE, ●, ●, ●.

Szerdahelyi Attila, Győr

HOUSE OF THE DEAD

SAT

A Cheat mód előhívása: a címképernyőn (Arcade, Saturn, stb.) üssétek be: L, R, R, L, L, R. Egy zörej jelzi a sikeres bevittelt. Most nyomjátok le az L+R kombinációt, majd egészítsétek ki a Start gombbal. A hármas kombinációt nyomjátok addig, amíg a Cheat menü meg nem jelenik. Az új opcióban be tudjátok állítani a vér színét, az életek számát és szintet is tudtok választani.

Gyors "RELOAD": Játék közben pauszáljatok, majd nyomjátok le az L + R gombokat és üssétek be: Y, Y, Y.

A pontszám megmutatása: Pauszáljatok a játékot, majd nyomjátok le az L+R kombinációt és üssétek be: X, X, X. Jó ha tudjátok, hogy 62000 pont összegyűjtése után egy másik végképet tudtok megnézni.

Rejtett karakterek előhívása: válasszátok a Saturn módot, majd a karakter-

választó képernyőn nyomjátok le az L+R gombokat és üssétek be: FEL, LE, X, Y, Z. A sikeres bevittelt egy hangjelzés kíséri.

Dorogi György, Budapest

SIM ISLE

PC

A következő csalásokot játék közben lehet begépelni.

SIMONSCHICKENKB: Rengeteg nehézgép és szakképzetlen munkaerő

RAGSCHOCOLATESTASH: Rengeteg élelmiszer

DEESEXTRAPIXEL: Rengeteg építkezés

MARKSANCHOVYPIZZA: Nem kell az ügynököket fizetni

IAINTESTEDTICO: Rengeteg pénz

SOGGYBISCUIT: Mindegyik állás azonnal betöltve

CHEATINGNOTME: Azonnali utazás

CHINSLOVETREATS: Rengeteg szakképzetlen munkaerő

AL'SFETISH: Mindenből a legjobb

QUAKERATTLEANDROLL: Földrengés

HEADLESSTOURISTS: Ismeretlen hatású

DUHDUN: AT csapás

MARYSECOSYSTEM: Elveszi az összes pénzt

PINKEYANDPERKYEATCHEASE: Tankhajó indítás

PEANUTBETTERTOAST: Olajterminál indítás

JENNERDRAWSGOODPICTURES: Gyógyszer indítás

CHINSLOVETREATS: Ismeretlen hatású

Cseh László, Sümeg

TEAM 47 GOMAN

PC

Tartsátok folyamatosan lenyomva a “~”, vagy az F6 billentyűt és írjátok be a következő csalásokat:

WIPEOUT: Megöli a szörnyeket

TYPEWRITER: Framerate

POWER: Forduló szörnyek On/off

OWQUITIT: Nincs spóratámadás

YOUTWIT: Szörnyválasztás

YOUPYRO: Ismeretlen hatású

POWERUP: A szörnyek max. energiával

WEIRTRIPPER: Spóratámadás a szörnyek ellen

EWYUQ: Olvadó szörnyek

Cseh László, Sümeg

WORLD CUP '98

N64

A különböző kódszavakat a “PLAYER EDIT” képernyőn a játékos neveként, a kijelölt csapathoz kell beírni.

ANATOLI (Vancouver): Nagy fej mód

LASKO (Slovakia): Szellem játékosok

WAYNE (SheffieldW): Láthatatlan játékosok

MARC (Canada): Drótváz mód

Catch22 (bármelyik csapathoz beírható):

A stadion eltüntetése

KERRY (Vancouver): Apró játékosok

NWODEDISFU (Australia): Felfordított kép

NORIE (Japán): A győzelmi képsorok megnézéséhez menjetek a “ROUND SELECT” képernyőre és nyomjátok le a Z+C-BAL + C-FEL kombinációt.

SPUD (R*Ireland): Őrült mód

WARREN (Wales): Láthatatlan falak

DAVE (Vancouver): Végtelen játékos pontok

YUJI (Japán): World Cup 2

TED (Vancouver): Fordított mód.

Kozma Mihály, Vác

F-ZERO X

N64

Az összes pálya, autó és nehézségi szint választhatóvá válik, ha a “MODE SELECTION” képernyőn beütitek a következő kombinációt: L, Z, R, C-FEL, C-LE, C-BAL, C-JOBB, START.

Mini, deformált autókat kaptok, ha a járműválasztó képernyőn egyszerre nyomjátok le az L+R+C-BAL+C-LE gombokat.

Kozma Mihály, Vác

AIR BOARDER 64

N64

Bónusz karakterek előhívása: A bónusz karaktereket akkor kapjátok meg, ha a következő feladatokat teljesen teljesítitek.

– Teljesítétek “A” minősítéssel mind egyik szintet és pályát “STREET WORK” módban.

– Teljesítétek “S” minősítéssel mind egyik szintet és pályát “STREET WORK” módban.

– Teljesítétek az összes szintet és pályát “TIME ATTACK” módban időhatáron belül.

– Teljesítétek “PERFECT” minősítéssel mindegyik szintet és pályát “COIN” módban.

Bónusz deszkák: miután mind a négy bónusz karaktert aktiváltatok, a "BOARD SELECTION" képernyőn üssétek be a következő kombinációt: FEL, FEL, LE, LE, BAL, JOBB, BAL, JOBB, B, A.

Kozma Mihály, Vác

TEKKEN 3

PSX

Az első kilenc rejtett karakter előhívása: Teljesítsétek kilencszer az Arcade módot, és a következő sorrendben megkapjátok a titkos szereplőket: KUMA, JULIA, GUN JACK, MOKUJIN, ANNA, BRYAN, HEIHACHI, OGRE, TRUE OGRE.

Tiger előhívása: Az Arcade módot teljesítsétek tizenhatszor, majd a karakterválasztó képernyőn vigyétek a kurzort Eddy-re és nyomjatok Startot.

Gon előhívása: A kis dinoszauruszt a "TEKKEN BALL MODE"-ban keressétek.

Dr. Boskonovitch előhívása: Négyyszer teljesítsétek a "TEKKEN FORCE MODE"-ot.

Panda kiválasztása: A karakterválasztó képernyőn vigyétek a kurzort Kuma-ra és nyomjatok ●-t.

"TEKKEN BALL" és "THEATRE MODE" *előhívása:* Játsszátok végig a tíz főkarakterrel az Arcade módot.

Action Replay, Game Buster és Xploder kódok:

Sérthetetlenség (P1): 800A95E6 0082

Sérthetetlenség (P2): 800AAE72 0082

"Theatre" mód: 30097EEF 0003

Összes videó a "Theatre" módban: ...

..... 80097EC0 FFFF

..... 80097EC2 FFFF

..... 80087EC4 FFFF

"Tekken Ball" mód: 30097EEE 0003

Az összes karakter választható:

..... 80097EB8 FFFF

..... 80097EBA FFFF

..... 80097EBC FFFF

"Tekken Force" módban az ellenfeleknek nincs energiájuk:

..... 800AAE72 0000

..... 800AC6FE 0000

Gulyás Tibor, Szeged

NHL BREAKAWAY '98

N64

Cheat menü előhívása: A főmenüben üssétek be a következő kombinációt. C-BAL, C-JOBB, C-BAL, C-JOBB, R, R.

Kovács János, Tatabánya

JEDI KNIGHT: MYSTERIES OF THE SITH

PC

A kódok beírása előtt nyomjátok le a "T" billentyűt.

BOINGA 1: God mód

CARTOGRAPH: Teljes térkép

DIEDIEDIE: Összes fegyver

FREEBIRD: Repülő mód

GAMEOVER: Szintugrás

GIMMESTUFF: Teljes felszerelés

GOSPEEDGO 1: Lassú mód

IAMAGOD: Uber Jedi

QUICKZAP: Ismeretlen hatású

STATUESQUE 1: Ellenfelek lefagyasztása

TRAINME: Erő szintlépés

TRIXIE: Full Mana

Csáki Zoltán, Szigetvár

HOUSE OF THE DEAD

PC

A főmenüben nyomjátok folyamatosan a CTRL billentyűt és gépeljétek be az aktuális csalást.

SKIDMARX: A Cheatek engedélyezése valamint karakterszerkesztés.

CREATURE: Teremtmenyestz.

Csáki Zoltán, Szigetvár

COURIER CRISIS

PSX

Pályakódok:

Level 01: EFLCIFCGKJ

Level 02: IFLCIFCCKI

Level 03: MFLCIFCOKJ

Level 04: AFLCIFCKKJ

Level 05: FHCLFIGCJL

Level 06: FLCLFICCCIL

Level 07: FPCLFIOCJL

Level 08: FDCLFIKJCL

Level 09: KFLCIFCGII

Level 10: OFLCIFCCII

Level 11: CFLCIFCOIJ

Level 12: GFLCIFCKIJ

Level 13: FFCLFIGCJJ

Level 14: FJCLFICCIJ

Level 15: FNCLFIOCJJ

A következő csalásokat is a Password menübe kell beírni.

Idegen: XFIFTYONEX

Gorilla: SAVAGEAPES

Pantera: KFKFKFOEKJ

Zaskar: FDFKFKHCJK

Szabad mód: HANOILBKJO

Fekete István, Tapolca

STEEL REIGN

PSX

A következő kombinációkat a főmenüben kell beírni.

*Szupertank:*L1, L2, L1, ●, ■, ●, ●, L2, L1, R2.

*Sérthetetlenység:*L2, L1, R2, ●, ■, ●, ●, L1, L2, L1.

*Bónusz pálya:*L1, L2, L1, L2, R2, R1, ■, ●, ■, ■.

*Dupla erő a pajzsok:*Amikor kiválasztjátok a tankot, nyomjátok le az L1+L2+R1+R2 kombinációt, majd nyomjatok hozzá SELECT-et és tartások meg a pálya kezdetéig.

Varga József, Szekszárd

SPAWN: THE ETERNAL

PSX

A kombinációkat játék közben pauszálás után lehet bevinni.

Láthatatlanság: R1+L1 nyomva tartva, majd ■ ■ ● ● ▲ ×.

Sérthetetlenység: R1+L1 nyomva tartva, majd ▲ ▲ × × ■ ●.

Teljes eszköztár: R2+L2 nyomva tartva, majd × ■ ● ▲ ■ ●.

Életergia visszatöltés: R1+L1 nyomva tartva, majd × ● ▲ ■ × ●.

Mágikus energia visszatöltés: R1+L1 nyomva tartva, majd ▲ ● × ■ ▲ ●.

Itemek begyűjtése: R2+L2 nyomva tartva, majd ▲ ● ■ × ▲ ×.

Szintugrás: L1+L2+R1+R2 nyomva tartva, majd ▲ × ■ ● ● ●.

Pintér István, Körmend

SPEED RACER

PSX

Hozzáférés az összes járműhöz: A "CAR SELECT" képernyőn nyomjatók le az L1+L2+R1+R2+SELECT+LE+▲ kombinációt és tartsátok meg az autók megjelenéséig.

A következő három kombinációt a "COURSE SELECT" képernyőn kell benyomni.

Éjszakai verseny: R1+R2 nyomva tartva, majd X.

Nappali verseny: L1+L2 nyomva tartva, majd X.

Szürkületi verseny: R1+R2+L1+L2 nyomva tartva, majd X.

Varga József, Szekszárd

YODA STORIES

PC

Játék közben pauszjátok, majd gépeljétek be az aktuális csalást.

FORCE: Megkapjátok az erőt

OBJECT: Ismeretlen hatású

JUNK: Sok ócskaság

SABRE: Erős fényszablya

BLASTERS: Összes fegyver

LOCATOR: Tereplokátor

Rostás Károly, Budaörs

IZNOGOUD

PSX

Pályakódok:

Level 02: CORROD

Level 03: FISCHER

Level 04: GOGONO

Level 05: EXTERN

Level 06: XFILES

Level 07: GOTERR

Level 08: SPECTR

Level 09: PICNICI

Level 10: POILUS

Level 11: FEDODO

Level 12: FOURNO

Level 13: DIKEPI

Soós István, Marcali

WORLD CUP '98

PC

A következő kódszavakat a "Customize" menüben a játékos neveként írjátok be, majd nyomjatók entert. Több csalás is aktiválható egymás után.

ZICO: '82 klasszikus meccs

HURST: '82, '74, '70, '66 klasszikus meccsek

KENNY: Lángoló labda

GABO: Nagy fejek

KYLE: Csontváz játékosok

CARTMAN: Játékosok tesztelése

GONZO: Őrült mód

MR. HAT: Őrült labda

POWDER: Ostoba mozdulatok

NEILA: "Alien" mód

Rostás Károly, Budaörs

CART WORLD SERIES

PSX

A következő csalásokat a "CREATE DRIVER" képernyőn, a versenyző neveként kell beírni.

FLOAT: 1/2 gravitáció

FEATHER: 3/4 gravitáció

RAD BRAD: Jobb gravitáció

GEK: Kétkörös verseny

WHEELS: Gumik

PUSHBUTT: Analóg beállítás
 FAT TIRE: Nagy gumik
 STONE: Dupla gravitáció
 SUNNYSKY: Napnyugta
 BANZAI: Nincs ütközés
 IMMORTAL: Sérthetetlenség
 NIGHTRID: Éjszakai vezetés
 EPILEPTI: Rácsos pályák
 ROOSTER: Új színek
 SPACERID: Űrpályák
 WINNER: Győzelem

Surányi Tibor, Kapuvár

GRAN TURISMO

PSX

*Action Replay, Game Buster és
 Xploder kódok:*

QUICK ARCADE mód

High Speed Ring: .. 30081B48 0004
 30081B49 0004
 30081B4A 0004
 Trial Mountain: 30081B4C 0004
 30081B4D 0004
 30081B4E 0004
 Grand Valley East:.. 30081B50 0004
 30081B51 0004
 30081B52 0004
 Clubman Stage 5: .. 30081B54 0004
 30081B55 0004
 30081B56 0004
 Autumn Ring: 30081B58 0004
 30081B59 0004
 30081B5A 0004
 Deep Forest: 30081B5C 0004
 30081B5D 0004
 30081B5E 0004

Special Stage 5: 30081B60 0004
 30081B61 0004
 30081B62 0004
 Grand Valley: 30081B64 0004
 30081B65 0004
 30081B66 0004

GRAN TURISMO mód

Figyelem! A mesterkód aktiválása nélkül nem fognak működni a csalások.

Mesterkód: D0013A32 0002
 "B" vizsga: D009E3C4 0000
 8009E3C4 0303
 D009E3C6 0000
 8009E3C6 0303
 D009E3C8 0000
 8009E3C8 0303
 D009E3CA 0000
 8009E3CA 0303
 "A" vizsga: D009E3CC 0000
 8009E3CC 0303
 D009E3CE 0000
 8009E3CE 0303
 D009E3D0 0000
 8009E3D0 0303
 D009E3D2 0000
 8009E3D2 0303
 "A-international" vizsga:
 D009E3D4 0000
 8009E3D4 0303
 D009E3D6 0000
 8009E3D6 0303
 D009E3D8 0000
 8009E3D8 0303
 D009E3DA 0000
 8009E3DA 0303

Komplett "Gt League":
 D009F8DC 0000
 8009F8DC 0101
 D009F8DE 0000
 8009F8DE 0101

Komplett "Special Event":
 D009F8E0 0000
 8009F8E0 0101
 D009AADE 4000
 8009F8E2 0101
 D009F8E4 0000
 8009F8E4 0101
 D009F8EA 0000
 8009F8EA 0101
 D009F8EC 0000
 8009F8EC 0101
 D009F8EE 0000
 8009F8EE 0101
 D009F8F0 0000
 8009F8F0 0101

100 millió pénz *: D009AADE 0001
 8009B874 E100
 D009AADE 0001
 8009B876 05F5

Állandó első helyezett **:
 D01B3A7E 001B
 80093BC8 0000

Rövidebb verseny ***:
 D00B6700 0000
 800B6700 00xx

*: Gran Turismo módban a térkép képernyőn nyomjatók le a Select gombot és máris megjelenik az összeg. Ha költötök belőle, vissza tudjátok pótolni a Select újbóli megnyomásával.

**: A kód segítségével le tudjátok fagyasztani az időt. Így például az "A-international" vizsga is könnyűszerrel

teljesíthető. Verseny közben pedig az ellenfeleket félreállítja a pálya szélére.
 *** : Az összes versenyben manipulálható a körök száma. A második kódsor végén lévő "xx" jelöli, hogy az aktuális versenyben mennyi legyen a kihagyott körök száma. Vegyünk példának egy olyan versenyt, amely 5 körből áll, és a játékos nem akar egyetlen kört sem futni, akkor az "xx" helyére "05"-öt kell beírni. Kivételt képez a 30 körös verseny, ahol 1E-t, valamint a 60 körös, amelynél 3C-t kell beírni.

Papp János, Székesfehérvár

COMMANDOS: BEHIND ENEMY LINES

PC
 Játék közben gépeljétek be az 1982GONZO kódszót, majd válogathatok a következő csalások közül.

SHIFT + V: Látószög
 SHIFT + X: Teleport
 CTRL + I: Sérthetetlenség
 CTRL + SHIFT + N: Küldetés vége
 SHIFT + F1/F2/F3/F4: Video mód.

Pályakódok:

Level 02: 4JJXB
 Level 03: ZDD1T
 Level 04: RFF1J
 Level 05: K4TCG
 Level 06: MIR4M
 Level 07: 7QVJV
 Level 08: K99XC
 Level 09: 924BF
 Level 10: JSGPW
 Level 11: CMODD

Level 12: JGMD3
 Level 13: PUUWW
 Level 14: WT348
 Level 15: 139P0
 Level 16: L9IPV
 Level 17: 5LIMV
 Level 18: YJOJG
 Level 19: YFCWJ
 Level 20: GDKWT

Juhász István, Hatvan

HEART OF DARKNESS

PSX

Action Replay, Game Buster és Xploder kódok:

Sérthetlenség *: ... D00767F0 0800
 8008858A C000

Sérthetlenség feloldása**:
 D00767F0 0400
 8008858A 0000

*: Ez a család védelmet biztosít a legtöbb ellenféllel szemben. Aktiválni az R1 gomb lenyomásával lehet.

** : A sérthetlenséget az L1 gombbal lehet feloldani.

POWERBOAT RACING

PSX

A következő kódszavakat a Password menübe kell beírni.

SPEEEEP: Gyorsabb hajó
 LARGE: Szupermotor
 DEFORM: Nagy fejek
 COMPACT: Apró hajók
 LONGONE: Nagy hajók
 L.R: Slalompálya
 U.G: Bányapálya
 CUP: Bajnokság

MIN: "MINNOW" osztály
 IKE: "PIKE" osztály
 CUD: "BARRACUDA" osztály
 PLA: Rejtett hajó
 LAS: Normál hajó
Surányi Tibor, Kapuvár

OFF-ROAD CHALLENGE

N64

Bónusz autó előhívásához a "CAR SELECT" képernyőn nyomjatók le a következő gombokat.

Punisher: C-LE
 4x4 Monster: C-FEL
 Thunderbolt: C-BAL
 The Crusher: C-JOBB

Titkos pályák a "LEVEL SELECT" képernyőn hívhatóak elő.

El Cajon pálya: Nyomjatók le a FEL+R+L kombinációt, amelyet hangjelzés fog kísérni. Ezután válasszátok "EL PASO"-t, és nyomjatók le a Z gombot, majd nyomjatók hozzá A-t.

Flagstaff pálya: Nyomjatók le a BAL+L kombinációt. Ezután válasszátok "MOJAVE"-t, és nyomjatók le a Z gombot, majd nyomjatók hozzá A-t.

Sebők András, Érd

BUST A MOVE 3 DX

PSX

Új világ: A "PRESS START BUTTON" feliratnál üssétek be a következő kombinációt: ●, BAL, JOBB, ●. A képernyő jobbalsó sarkában megjelenő zöld kis sárkány jelzi a sikeres bevittelt.

Veres Andor, Gödöllő

Szuper lehetőség a családok és egyéb
különlegességek kedvelőinek.

ACTION REPLAY GAME BUSTER EXPLODER

Ezek a készülékek mindent tudnak, ami egy játékban meghatározó lehet.

**Pl.: sérthetatlenség,
összes fegyver választása,
időkikapcsolás,
rejtett karakterek előhívása,
rejtett pályák beadása,
és még rengeteg speciális
dolog...**

Ha felkeltettük az érdeklődésedet,
hívj fel és rendelj!

**Action replay (13 900 Ft),
Game buster (14 900 Ft),
Exploder (15 900 Ft)**

az árak a postaköltséget nem tartalmazzák.

Tel.: **06-20/973-5633**

Postacím: **RADIANT BT.**
6701. Szeged, Pf.: 1232.

**Sony Playstation,
Nintendo 64 és
Sega Saturn
klub nyílt
Hódmező-
vásárhelyen,
a Szántó Kovács
János u. 30. sz.
alatt.**

Érdeklődni a
**30/995-1632,
62/240-569**
telefonszámokon lehet.

Akciós árakkal szeretnénk
meglepní az előfizetni vágyókat.

A **KÓDMESTER** újság
hivatalos 375 Ft-os ára helyett
csak 300 Ft-ba kerül
számonként, ha él az előfizetési
akciónkkal. Sőt a **KÓDMESTER**
újság kiadója ebben az esetben
magára vállalja a kipostázás
költségeit is.

Minimum előfizetési díj:

1500 Ft, amely
5 megjelenés árát tartalmazza.
Azok részére, akik nem kívánnak
élni az előfizetés lehetőségével,
375 Ft/db+postaköltség áron
tudjuk küldeni a lapot.

Tel.: 20/973-5633
KÓDMESTER Szerkesztősége
Szeged, 6701 Pf.: 1232.

THEME HOSPITAL

PC

Gépeljétek be a "FAX MACHINE" képernyőn a 24328 számsort, majd nyomjátok meg a nagy zöld gombot. Ezután aktiválhatjátok bármelyik csalást.

CTRL + C: Az összes kutatás komplett

SHIFT + C: \$ 10.000

SHIFT + Q: Földrengés

SHIFT + E: Vészhelyzet

CTRL + Y: Év vége

CTRL + M : Hónap vége

CTRL + SHIFT + C: Mindent eszköz

Tóth Zoltán, Kalocsa

ANDRETTI RACING '97

PSX

A következő csalásokat játék közben, pauszolás után lehet beütni.

Sérthetetlenség: BAL, ▲, ▲, ▲, ▲, FEL, ▲, ▲, ▲, JOBB, ●, LE, X, ▲, ▲, ▲, ■.

Maximum üzemanyag és páncél: BAL, ■, ■, ■, ■, FEL, ▲, ▲, ▲, JOBB, ●, LE, X, ▲, ▲, ▲, ▲, ●.

Maximum fegyverzet: BAL, ■, ■, ■, ■, ■, FEL, ▲, ▲, ▲, JOBB, ●, LE, X, R1, R1, R1, R1, L1, L1, L1, L1, R2, R2, R2, R2, L2, L2, L2, L2.

B1 légi csapás: BAL, ■, ■, ■, ■, FEL, ▲, ▲, ▲, JOBB, ●, LE, X, X, X, X, X, X.

Szerkesztés: BAL, ■, ■, ■, ■, FEL, ▲, ▲, ▲, JOBB, ●, LE, X, LE, LE, LE, ▲, ▲, ▲.

Térkép átírás: BAL, ■, ■, ■, ■, ■, FEL, ▲, ▲, ▲, JOBB, ●, LE, X, ●, ●, ●, ●, ●.

Balázs Attila, Nagykanizsa

PITFALL 3D: BEYOND THE JUNGLE

PSX

A következő csalások csak az angol, és az amerikai verzióknak működnek. Valamennyi kódot a Password képernyőn kell beírni.

CRANESBABY: Óskori pitfall

BIGHEADHARY: Nagy fej mód

PITFALLCOMIC: Képregény mód

2DHARRY: Lapos főhős

STOPTALKING: Nincs beszéd

GIVEMELIFE: 10 extra élet

PLAYMOVIES: Videók

STEVECRANEME: 99 élet

ZEROGHARRY: Nincs gravitáció

CREDITS: Készítők listája

Pályakódok:

Level 01: CAKEWALK

Level 02: METROPOLIS

Level 03: DEEPDARK

Level 04: TEMPLEME

Level 05: GEEHEISBIG

Level 06: HOTROCKS

Level 07: GOINGDOWN

Level 08: WOWTHATSHOT

Level 09: BIGWORMGUY

Level 10: JAILBREAK

Level 11: THUNDERDOMES

Level 12: MAGICGARDE

Level 13: SPOOKYMESSAS

Level 14: BESTFORLAST


A következő csalások csak a német verzióknak működnek. Ezeket a kódokat is a Password képernyőn kell beírni.

CRANESBABY: Óskori Pitfall

SUPERHARRY: Nagy fej mód

2DHARRY: Lapos főhős

A MEGA MODELL BEMUTATJA A NAGY VILÁGOT KICSIBEN



A Mega Modell boltálózat a modell és makett sport olyan, világszerte ismert és elismert márkáinak kizárólagos magyarországi nagy- és kiskereskedelmi értékesítését is ellátja, mint a japán TAMIYA és HASEGAWA, az olasz ITALERI, az amerikai REVELL, a német GRAUPNER és ROBBE, hogy csak a legnagyobbakat említsük.

Vásárlóink a kézzeldobós balsafa repülőktől a robbanómotoros helikopterekig, a Forma 1-es versenyautóktól a rádió-távírányítású kamionokig mindent megtalálnak, ami hiányozhat a családi „gépparkból”. Üzletünkben a Nintendo játékok teljes választéka is kapható. Ráadásul „megasztárnak” kijáró tisztelettel várjuk.

A NAGY VILÁG KICSIBEN
**MEGA
MODELL**

NINTENDO®



6720 Szeged, Wesselényi u. 6. Telefon:(62)470-700

RUHEHIER: Nincs beszéd
LEBENSHUNGER: 99 élet
NULLGHARRY: Nincs gravitáció
CREDITS: Készítők listája
FILMSPIELEN: Videók

Pályakódok:

Level 01: KINDERSPIEL
Level 02: METROPOLE
Level 03: TIEFSCHWARZ
Level 04: ZUMTEMPEL
Level 05: RIESENKERL
Level 06: HEISSERSTEIN
Level 07: UNTERGANG
Level 08: HEISSESACHE
Level 09: WURMKUR
Level 10: AUSBRUCH
Level 11: UMSTURZ
Level 12: ZAUBERGARTEN
Level 13: TALFAHRT
Level 14: ENDSPURT

*Action Replay, Game Buster és
Xploder kódok a német verzióhoz:*

01: TRAINING

Sérthetlenség: 8007B258 00FF
Végtelen élet: 80021D58 0000
255 kristály: 8007B31C 00FF

02: CITY OF SHENRAK

Sérthetlenség: 8007D740 00FF
Végtelen élet: 8002351C 0000
255 kristály 8007D7C0 00FF
Végtelen bomba: 800DD8EC 0009

03: UNDERGROUND CAVERNS

Sérthetlenség: 8007FE98 00FF
Végtelen élet: 800259D9 0000

255 kristály: 8007FF24 00FF
Végtelen pajzs: 800DD4BC 0009

04: MOKU TEMPLE

Sérthetlenség: 80081794 00FF
Végtelen élet: 800270F0 0000
255 kristály: 800816D8 00FF
Végtelen bomba: 800F1AB8 0009

05: GLADIATOR

Sérthetlenség: 80059C18 0040
Végtelen élet: 800290C8 0000

06: BLISTER FIELDS

Sérthetlenség: 8007F42C 00FF
Végtelen élet: 80024C4C 0000
255 kristály: 8007F4DC 00FF
Végtelen pajzs: 800DBE24 0009

07: DESERT INTO VOLCANO

Sérthetlenség: 80080514 00FF
Végtelen élet: 800266C0 0000
255 kristály 800805CC 00FF
Végtelen pajzs: 800DC7FC 0009

08: BLAZING FLOOD

Sérthetlenség: 80085030 00FF
Végtelen élet: 80026B14 0000
255 kristály: 800850E8 00FF

09: KRYLL THULAR

Sérthetlenség: 8005ABC8 0040
Végtelen élet: 8001CDC4 0000

10: CELL BLOCKS

Sérthetlenség: 8007E640 00FF
Végtelen élet: 800255A0 0000
255 kristály: 8007E700 00FF

Játékszóna

**Videójátékok eladása,
vétele és cseréje:**

Szeged, Szilléri sgt. 24.

Tel.: 06-20/9386-724.

Nyitva tartás:

H-P: 10^h-16³⁰-ig

**Videójátékok
kölcsonzése, eladása**

Szeged, Gáspár Z. u. 7.

Tel.: 06-20/9574-513.

Nyitva tartás:

H-P: 12^h-18^h-ig

Szo-V: 10^h-18^h-ig

LABIRINTUS

Videójáték bolt és kölcsonzó

Szeged,

Körtöltés u. 44.

Tel.: 62/498-590

Nyitva: H.-P.: 12-18^h

Szo.-V.: 10-18^h-ig.

Szeged,

Vedres u. 16.

Tel.: 30/9152-686

Nyitva: H.-P.: 12-18^h

Szo.: 10-18^h-ig.

Vasárnap zárva

MEGA DRIVE, SNES, PSX, NINTENDO 64

gépek, programok
kölcsonzése,
eladása és cseréje

DEBRECEN,

Dózsa Gy. u. 18.

Arany J. u. 4.

Tel.: 30/938-3892

HOOOLIGAMES

Game Boy, SNES, Nintendo 64, Mega Drive, Saturn, Sony Playstation

programok, gépek és
tartozékok eladása,
vétele és cseréje.

Cím: **Budapest,**
VI. ker., Szondi u. 14.

Tel.: 1/332-4681

Nyitva tartás:

h.-szo.: 10⁰⁰-20⁰⁰

vasárnap: zárva.

Üzletünkben a legolcsóbb
árakkal és kedves
kiszolgálással várjuk Önöket!

11: LIFE EXTRACTION

Sérthetlenség: 8007EF84 00FF
Végtelen élet: 80022450 0000
255 kristály: 8007F03C 00FF

12: DARK VALE

Sérthetlenség: 8007A5A4 00FF
Végtelen élet: 80024CC8 0000
255 kristály: 8007A664 00FF

13: CRYSTAL MATRIX

Sérthetlenség: 80077FBC 00FF
Végtelen élet: 80021E40 0000
255 kristály: 80078078 00FF

14: THE SCOURGE

Sérthetlenség: 80036330 07D0
Végtelen élet: 8003632C 0002
Végtelen idő: 80036338 00FF

Döme Ferenc, Mohács

TETRIS PLUS

PSX

Pályaválasztáshoz a "PUZZLE" módban, a Password képernyőn írástok be a következőket: LE, LE, JOBB, FEL, FEL, JOBB, FEL, FEL, FEL, JOBB. Ezután nyomjatos X-t.

Szűcs Lajos, Dunaújváros

CLAY FIGHTER 63 1/3: SCULPTOR'S CUT

N64

A rejtett harcosokat a karakterválasztó képernyőn lehet előhívni.

Earthworm Jim: L nyomva tartva, majd B, C-BAL, C-FEL, C-JOBB, C-LE, C-FEL, R.

High Five: L nyomva tartva, majd C-FEL, C-LE, C-BAL, C-JOBB, B, A, R.

Sumo Santa: L nyomva tartva, majd A, C-JOBB, A, C-JOBB, C-LE, C-FEL, R.

Cserhádi László, Ózd

GHOST IN THE SHELL

PSX

Pályaválasztáshoz a főmenüben üssétek be a következő csalást: R2, R1, ■, ■, FEL, LE, ■, ■, R2, R2. Hangjelzés kíséri a sikeres bevítelt.

Rácz Antal, Miskolc

SPACE HULK

PSX

A főmenüben, (amikor a két ajtót látjátok) üssétek be a következő kombinációt: L1 nyomva tartva, majd X, ■, JOBB, X, ▲, X, LE, X, ■, JOBB, X. A megjelenő menüben rengeteg hasznos dolgot be tudtok állítani.

Bozóki Sándor, Kiskunhalas

© 1998

Kiadja a RADIANT BT

Postacím: 6701.Szeged, Pf. 1232

Tel.: 20/973-5633

Az anyagot összeállította: Radics Antal

Tördelőszerkesztő: Savanya Zsolt

Terjeszti az NHE RT és a KIADÓI KFT.

Megjelenik negyedévente.

A kiadó a beküldött anyagokat nem őrzi meg, nem küldi vissza, valamint a leközölt adatokért felelősséget nem vállal!




A Sárkány megérkezett!



A legnagyobb múltú szerepjáték kiadójának
hivatalos lapja most először Magyarországon!

Dragon



Ízelítő a lap tartalmából

Dragonlance novella
Codex

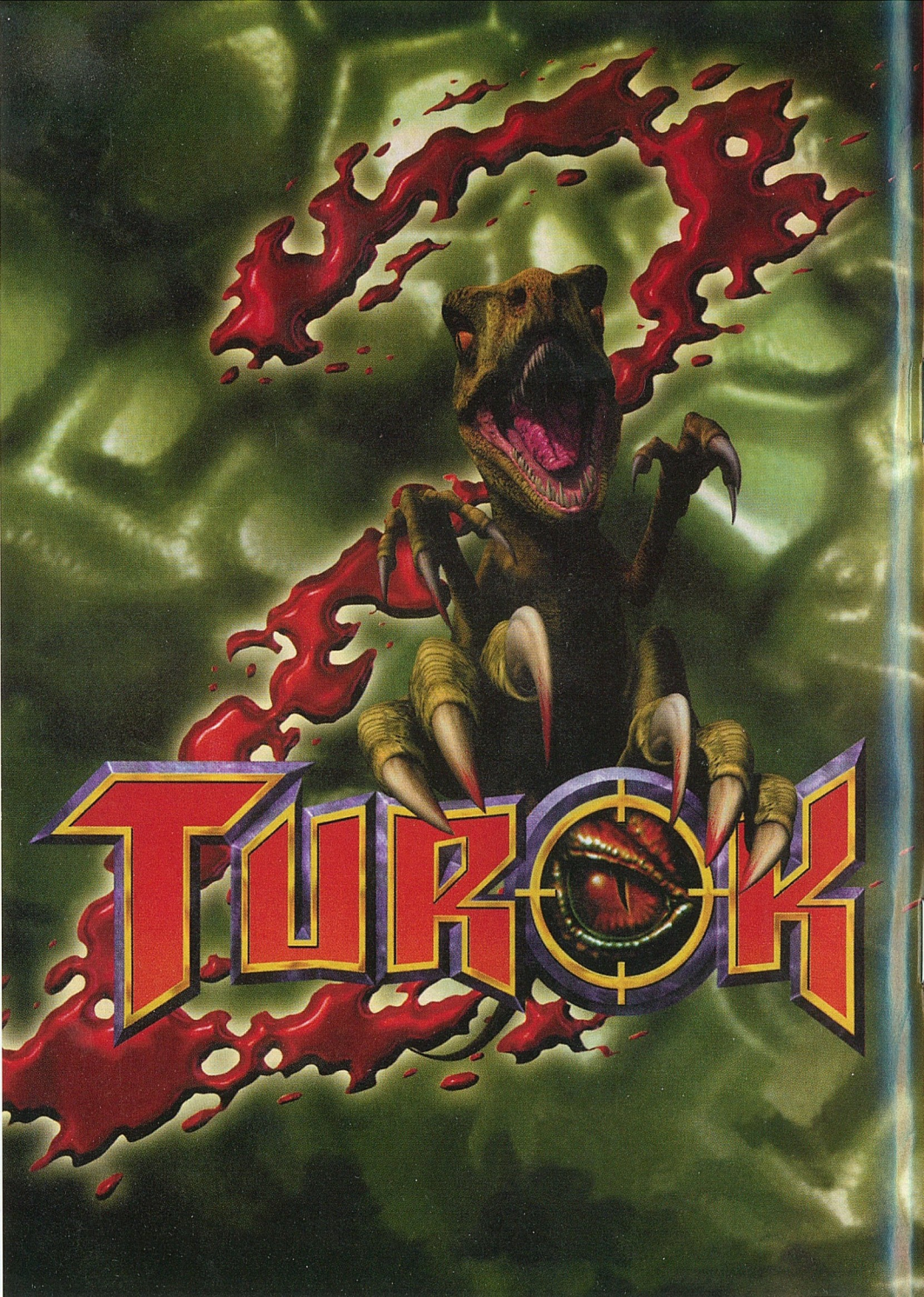
Ravenloft cikk
A repülő láng

Táltos – amire születni kell
Planescape képregény
Ármányok és fufangok
AD&D kaland

Továbbá:
varázslatlisták
könyvajánló
humor

Ára: 399 Ft

Megjelenik októberben, keresd az újságárusoknál!



TUROK