

KÓDMESTER



TIPPEK & TRÜKKÖK, CSALÁSOK

1999

IV. ÉVF. 3. SZÁM

375 FT

ELŐFIZETVE:

300 FT

PSX

SILENT HILL

JÁTÉKLEÍRÁS

PC

ALIENS VS. PREDATOR

CSALÁSOK

N64

STAR WARS EPISODE 1:

RACER

CSALÁSOK

PC

STAR WARS EPISODE 1:

THE PHANTOM MENACE

CSALÁSOK


NINTENDO 64 • SNES • GAME BOY • PSX • DREAMCAST • IBM PC

MEGRENDELHETŐ


(375 FT/DB+POSTAKÖLTSÉG)

A KÖVETKEZŐ CÍMEN VAGY TELEFONON:


KÓDMESTER SZERKESZTŐSÉG, 6701 SZEGED, PF. 1232




96/1




97/1




97/2




97/3




98/1




98/2



98/3



98/4



99/1



99/2

Tel.: (20) 973-5633

Kódmester füzetek 11.



Radiant

1999

BETŰRENDES TARTALOMJEGYZÉK

ACTUA SOCCER 3 PSX	12	PITFALL - BEYOND THE JUNGLE GB	23
ADIDAS POWER SOCCER '98 PSX	13	POOL HUSTLER PSX	4
ADVAN RACING PSX	12	POPULOUS - THE BEGINNING PC	14
ADVENTURE ISLAND 2 GB	31	POPULOUS - THE BEGINNING PSX	3
AFTERBURST GB	23	POWERBOAT RACING PC	15
ALIENS vs PREDATOR PC	21	QUAKE 64 N64	14
ASTERIX PSX	3	R-TYPES PSX	14
BEAVIS & BUTTHEAD GB	27	RALLY DE AFRICA PSX	23
BLEIFUSS FUN PC	21	RECOIL PC	9
C3 RACING PSX	5	REDLINE PC	21
COMMANDOS - BEYOND THE CALL OF DUTY PC	20	REQUIEM - AVENGING ANGEL PC	19
CRASH BANDICOOT - WARPED PSX	10	RESIDENT EVIL 2 PC	27
DRAGON BALL FINAL BOUT PSX	14	ROLLCAGE PC	8
ELMINATOR - VICIOUS ARENA COMBAT PSX	6	ROLLCAGE PSX	7
EQUINOX - SOLSTICE 2 SNES	23	RUGRATS - THE MOVIE GB	23
F-15 STRIKE EAGLE GB	8	RUNNING WILD PSX	28
FINAL FIGHT SNES	14	SILENT HILL PSX	31
FISH KILLER GB	8	SIM CITY 3000 PC	16
FORMULA 1 '98 PSX	4	SIN PC	27
FUTURE COP. L.A.P.D. PSX	18	SNOWBOARD KIDS 2 N64	29
GET MEDIEVAL PC	4	SNOWBOARD KIDS N64	15
GEX 3 - DEEP COVER GECKO PSX	28	SPACE STATION - SILICON VALLEY N64	11
GOLDEN GOAL '98 PSX	9	SPORTS CAR GT PSX	20
GRAND THEFT AUTO - LONDON 1969 PSX	6	SPORTS CAR GT PC	15
HYBRID PSX	11	STAR WARS EPISODE 1 - RACER N64	23
INTERNATIONAL SUPERSTAR SOCCER PRO '98 PSX	23	STAR WARS EPISODE 1 - THE PHANTOM MENACE PC	19
LODE RUNNER 3D N64	26	STARCRAFT - BLOOD WAR PC	11
LOONEY TUNES - TWOUBLE GB	9	STREET SKATER PSX	20
LORDS OF MAGIC - SPECIAL EDITION PC	4	TAI FU - WRATH OF THE TIGER PSX	5
M M POWER RANGERS GB	30	TERMINATOR - FUTURE SHOCK PC	30
MACE THE DARK AGE N64	15	TERMINATOR - SKYNET PC	30
MADDEN '99 PSX	10	TEST DRIVE 4X4 PSX	30
MARIO CLASH GB	7	THE GRANSTREAM SAGA PSX	20
MASS DESTRUCTION PSX	10	TINY TRAILS PC	30
MEGAMAN - Dr WILY'S REVENGE GB	31	TOMB RAIDER 3 - ADVENTURES OF LARA CROFT PSX	8
METAL GEAR SOLID PSX	3	TRESPASSER PC	28
MIG-29 FULCRUM PC	26	TUROK 2 GB	22
NBA JAM '99 N64	29	VIGILANTE 8 N64	16
NEED FOR SPEED 4 PSX	13	WCW/NWO THUNDER PSX	16
ODDORLD - ABE'S EXODDUS PC	22		

ELŐSZÓ

Ismét megjelentünk. Elsősorban köszönjük azt a rengeteg levelet, amelyben tömegtelen mennyiségű tippet & trükköt, csalást küldtetek. A jövőben is a ti leveletek alapján szeretnénk a KÓDMESTER újságot összeállítani. Minden megjelöltetett egy vagy akár több tipp & trükk, csalás egy ingyen KÓDMESTER-t ér! Kérünk benneteket, hogy olvashatóan írjátok le a megjelenésre küldött anyagokat, és perze a címeteket is.

Leveleteket a következő címre várjuk:

KÓDMESTER Szerkesztősége 6701 Szeged, Pf.: 1232

Segítségképp (hátha valaki nem ismeri) leírjuk a játégek megnevezésének rövidítéseit:
PC - Személyi számítógép; *N64* - Nintendo 64;
PSX - Sony PSX; *SAT* - Saturn; *MD* - Mega Drive;
SNES - Super Nintendo; *GB* - Game Boy;
DC - Dreamcast.

ASTERIX

PSX

Game Buster és Xploder kódok:

Végtelen varázsfőzet:
..... D011F966 0008
..... 8018B4A6 2400
..... D0120E1E 0008
..... 8018C95E 2400
..... D011E4AE 0008
..... 80189FEE 2400
Sérthetetlenség:
..... 800832BC 0050

Németh István, Budapest

METAL GEAR SOLID

PSX

Game Buster és Xploder kódok:

Végtelen egészség: 800B5E06 00FF
Végtelen oxigén: 800ACA8C 0400
Végtelen Ration: 800B5E54 0002
Végtelen orvosság: 800B5E56 0002
Végtelen Diazepam: 800B5E58 0001
Socom végtelen munícióval:
..... 800B5E12 00FF
Famas végtelen munícióval:
..... 800B5E14 00FF
Végtelen gránát: 800B5E16 00FF
Nikita végtelen munícióval:
..... 800B5E18 00FF
Stinger végtelen munícióval:
..... 800B5E1A 00FF
Végtelen Claymore: 800B5E1C 00FF
Végtelen C4: 800B5E1E 00FF
Végtelen Stun gránát: .. 800B5E20 00FF
Végtelen Chaff gránát: . 800B5E22 00FF
PSG 1 végtelen munícióval:
..... 800B5E24 00FF

Kartondoboz A – Heliport:
..... 800B5E3E 0001
Kartondoboz B – Nuke Store:
..... 800B5E40 0001
Kartondoboz C – Snow Field:
..... 800B5E42 0001
Infravörös szemüveg: ... 800B5E44 0001
Hőlátó szemüveg: 800B5E46 0001
Gázmaszk: 800B5E48 0001
Testpajzs: 800B5E4A 0001
Ketchup: 800B5E4C 0001
Láthatatlanság: 800B5E4E 0001
Bandanna: 800B5E50 0001
Kamera: 800B5E52 0001
Pal kulcs: 800B5E5A 0001
Aknakereső: 800B5E60 0001
Diszk: 800B5E62 0001
Kötél: 800B5E64 0001
Zsebkendő: 800B5E66 0001

Németh István, Budapest

POPULOUS – THE BEGINNING

PSX

Game Buster és Xploder kódok:

Minden varázslat:
..... 301DC2E3 0004
..... 801DC2E4 0403
..... 801DC2E6 0304
..... 301DC2E8 0002
..... 801DC2EA 0302
..... 801DC2EC 0174
..... 801DC2EE 0301
..... 801DC2F0 0401
..... 801DC2F2 0404

Minden pálya választható:
..... 800D850C 0019

Németh István, Budapest

FORMULA 1 '98

PSX

Az alábbi szavakat a „DRIVER EDIT” opcióba kell beírni.

GO COWS: Roman Coliseum pálya előhívása

CHEESY POOFS: Bónuszpálya előhívása

Gyuris István, Barcs

LORDS OF MAGIC – SPECIAL EDITION

PC

Játék közben tartsátok folyamatosan lenyomva a [Ctrl] billentyűt, majd nyomjatok hozzá „/”-t vagy „C”-t. Az ezután megjelenő CHEAT ablakba írjátok be az aktuális csalást.

JACKPOT vagy BINGO: 200 arany, 200 ital és 200 drágakő

HOCUSPOCUS: Minden tekercs, 1000 Mana

MARATHON: 1000 mozgáspont

PUFF: Sárkány

Pálnok Antal, Jászberény

GET MEDIEVAL

PC

A kódokat játék közben kell beírni.

MPKFA: God mód

MPBODYGUARD: Nincs sérülés

MPHIGHLANDER: 99 élet

MPSHOES: 99 lélek

MPTHEWOLF: Szintugrás

MPBADMOFO: Vissza az előbbi szintre

MPBRINGTHEGIMP: Ugrás a pályafőnökhöz

MPPETROL: Egészség

MPARMORALL: Páncél

MPGLOVEBOX: Fegyver

MPIGNITION: Kulcsok

MPTURBOCHARGER: Tekercsek

MPIRONPOCKETS: A tolvaj nem tud lopni a játékostól

MPBANDAID: Nem csökken az egészség

MPPOS: Koordináták

MPFPS: Frame rate

Pálnok Antal, Jászberény

POOL HUSTLER

PSX

„BOWLLIARDS” mini játék előhívása: A „PRESS START” képernyőn üssétek be a következő kombinációt: FEL, FEL, LE, LE, ▲, ▲, ×, ×, BAL, JOBB, ■, ●. A sikeres bevitt hangjelzés kíséri. A kód bevitele után lépjete a főmenübe és válasszátok az új opciót.

Game Buster és Xploder kódok:

Max. pénz (L1):

..... D0078E60 0004

..... 800BE06E FFFF

Megnyit minden pályát (L1):

..... D0078E60 0004

..... 800A4B80 FFFF

Mindig golyó a kézben:

..... 80078E68 0000

Minden végső lökés (L1):

..... D0078E60 0004

..... 800A4B68 000F

Minden trükkös lökés (set 1):

..... 300A4B93 001F

..... 800A4B94 1F1F
 800A4B96 1F1F
 800A4B98 1F1F
 800A4B9A 1F1F
 800A4B9C 1F1F
 800A4B9E 1F1F
 800A4BA0 1F1F
 800A4BA2 1F1F
 800A4BA4 1F1F
 800A4BA6 1F1F
 800A4BA8 1F1F
 800A4BAA 1F1F
 800A4BAC 1F1F

Minden trükkös lökés (set 2):
 300A4BB2 001F
 800A4BAE 1F1F
 800A4BB0 1F1F

Bihari József, Tiszafüred

TAI FU – WRATH OF THE TIGER

PSX

A következő csalásokat játék közben kell beütni. Ha használni szeretnétek a csalások nyújtotta lehetőségeket, először aktiváljátok a „Mesterkód”-ot.

Minden kombináció sikeres bevitelét szöveges vagy hangeffektes üzenet jelzi.

Mesterkód: R2, ▲, R2, ▲, ●, X, ■.

Minden stílus: R2, ▲, R2, BAL, JOBB, ▲. Minden Kung-Fu stílus birtokába juttok.

Maximum Chi: R2, ▲, R2, BAL, JOBB, ■.

Maximum egészség: R2, ▲, R2, BAL, JOBB, ●.

Sérthetatlenség: R2, ▲, R2, BAL, JOBB, R1.

Láthatatlanság: R2, ▲, R2, BAL, JOBB, R2.

Nagy ellenfelek: R2, ▲, R2, BAL, JOBB, FEL.

Apró ellenfelek: R2, ▲, R2, BAL, JOBB, LE.

Az ellenfelekből ömlik a vér: R2, ▲, R2, JOBB, BAL, JOBB.

Végtelen élet: R2, ▲, R2, BAL, JOBB, X. A karakternek mindig kilenc élete lesz.

Tóth Ferenc, Nyíregyháza

C3 RACING

PSX

Minden GTI osztályú autó választható: „ARCADE” módban, a „SELECT TRACK” képernyőn vigyék a kurzort a „ROME” feliratra, majd üssétek be a következő kombinációt: L1, ●, R1, ■, L2, ■. A sikeres bevitelt egy hangeffekt jelzi.

Minden Performance osztályú autó választható: „ARCADE” módban, a „SELECT TRACK” képernyőn vigyék a kurzort a „U.K.” feliratra. Ezután nyomjátok le egymás után a következő gombokat: R1, ■, L1, ●, R2, ●. A helyes bevitelt egy mennydörgés jelzi.

Minden pálya választható: „ARCADE” módban, a „SELECT TRACK” képernyőn vigyék a kurzort az „AFRICA” feliratra, majd üssétek be a következőket: R1, R2, R1, L1, ■, L1. Hangjelzés kíséri a sikeres bevitelt.

Rádió távirányítású autók: „ARCADE” módban, a „SELECT

TRACK” képernyőn vigyétek a kurzort az „U.S.A.” feliratra, majd üsseétek be: ■, L1, R2, L2, ●, R1. Mennydörgés jelzi a sikeres bevittet. A csalás aktiválásához, a töltés képernyőn nyomjátok le a BAL+L2 kombinációt és tartsátok meg a futam kezdetéig.

Skriba Roland, Sárvár

ELIMINATOR – VICIOUS ARENA COMBAT

PSX

A következő kódszavakat az „ID SELECTION” képernyőn kell beírni.

WAKYLEVL: Bónusz pálya

NEWWEELS: Cadillac hajó

CLEVALAD: Sérthetlenség

GUNCRAZY: Minden elsődleges fegyver a maximumon

MAXMEOUT: Minden másodlagos fegyver a maximumon

WAITABIT: Gyors elsajátítás

Tóth Ferenc, Nyíregyháza

GRAND THEFT AUTO – LONDON 1969

PSX

A következő kódszavakat a játékos nevéként alkalmazhatók, majd a „CHARACTER SCREEN” képernyőn aktiváljátok.

HAROLDHAND: Papagáj kép, minden pálya és fegyver, „Get Out of Jail Free” kártya, páncél, koordináták, 9.999.990 pont, 5x szorzó, nincsenek zsaruk, 99 élet

GETCARTER: Minden pálya és fegyver, „Get Out of Jail Free” kártya, páncél, koordináták, 5x szorzó, 99 élet, maximum Wanted Level

TOOLEDUP: Minden fegyver, „Get Out of Jail Free” kártya, páncél

FREEMANS: Minden pálya és fegyver, „Get Out of Jail Free” kártya, páncél, 5x szorzó

DONTMESS: Minden fegyver, „Get Out of Jail Free” kártya, páncél

SORTED: Minden pálya, minden fegyver végtelen municióval, „Get Out of Jail Free” kártya, páncél

RAZZLE: minden pálya választható
READERWIFE: Minden pálya választható

MAYFAIR: London 1, 2

PENTHOUSE: London 1, 3

SIDEBURN: 5x szorzó

MCVICAR: 99 élet

BIGBEN: 9.999.990 pont

SWEENEY: koordináták

OLDBILL: Maximum Wanted Level

GRASS: Nincsenek zsaruk

Game Buster és Xploder kódok:

1 millió pont: D002BF1C 0000

..... 8002BF1C 4FFF

..... D002BF1E 0000

..... 8002BF1E 004C

Végtelen élet: 8002C072 0004

Végtelen pisztoly munició:

..... 3002C07D 0063

Végtelen gépfegyver munició:

..... 3002C07E 0063

Végtelen rakéta munició:

..... 3002C07F 0063

Végtelen lángszóró üzemanyag:
 3002C080 0063
 „Mods & Sods” pálya:
 80026848 0001
 „Chelsea Smile” pálya:
 8002684C 0001
 „Dead Certainty” pálya:
 80026850 0001
 Max. bónusz: 8002C06E 0063
 „Out of Jail Free” kártya:
 8002C08A 0001
 Nincsenek zsaruk: 8002BF08 0000
Hollósi Miklós, Bicske

ROLLCAGE

PSX

Ezeket a kódszavakat a PASSWORD menübe kell beírni.

EEFNIEBA: Minden „EASY” nehézségű pálya választható

EEFPHMBC: Minden „HARD” nehézségű pálya választható.

HEMPCMDD: Minden „EXPERT” nehézségű pálya választható

EADNCMAH: Választható a „HARD” nehézségi szint és a „MIRROR” mód

HHMPNEED: Választható minden „EXPERT” nehézségű pálya, a bónusz autó, a „MEGA TIME ATTACK” mód és a „MIRROR” mód

KKKJBCFA: Választható minden „LEAGUE”

MAXCHEAT: Mega csalás. A kód aktiválása után megjelenő „INVALID” feliratot ne vegyétek figyelembe, mert a csalás működik. A segítségével választhatóvá válik minden „LEAGUE” mód, a „MIRROR” mód, a „MEGA

TIME ATTACK” mód, a „SKID PAN” és a „SUPERBOWL” bónusz pályák, valamint egy új járgány.

Game Buster és Xploder kódok:

0 körös verseny:

..... 8009CBBC 0000

Örök első helyezett:

..... D009CBBC 0001

..... 3009CBB9 0001

Részeg kamera 1:

..... 8009C068 0100

Részeg kamera 2:

..... 8009C064 0000

..... 8009C066 0000

Láthatatlan autó:

..... 80159B40 FFFF

Elsődleges fegyver:

..... 30159852 00??

Másodlagos fegyver:

..... 30159853 00??

Fegyverek:

00 – Homing Missile

01 – Drill

02 – Time Warp

03 – Icefield

04 – Turbo

05 – Emergency Brake

06 – Shield

07 – Wormhole

Bihari József, Tiszafüred

MARIO CLASH

GB

Szintugráshoz játék közben üssétek be a következő kombinációt: BAL, BAL, JOBB, BAL, JOBB, BAL, BAL.

Csonka Márton, Ózd

F-15 STRIKE EAGLE

Pályakódok:

Level 02: FH1D6390

Level 03: 911F638D

Level 04: 441H6348

Level 05: H01H63BD

Level 06: C31J63C8

Level 07: 7D10637B

Level 08: F71073B3

Level 09: 80217365

Level 10: 072173FH

Level 11: BD2273CD

Level 12: 5F237376

Level 13: JG23730F

Level 14: B12473C1

Level 15: 3H257317

Level 16: 9725736B

Level 17: 31267343

Level 18: F72673B9

Level 19: 5J277374

Level 20: 062773F9

Mihók Attila, Budapest

ROLLCAGE

PC

A következő kódszavakat a főmenüben vagy játék közben, pauszálás után lehet beírni.

IAMALAZYBASTARD: Debug menü

GIVEMESCORPIO: Scorpio liga

GIVEMETAURUS: Taurus liga

REFLECTIONS: Tükörmód

JACKIMFLYING: Magas gravitáció

FLYMETOTHEMOON: Közepes gravitáció

BRINGMEBACKDOWNTOEARTH:

Szokványos gravitáció

GB

TROTTERS: Expert nehézségi szint

BIGANDPINK: Hard nehézségi szint

NETWORKFUN: Ismeretlen hatású

BILLYTHEWHIZZ: Ismeretlen hatású

WRECKEDONSPEED: Ismeretlen hatású

Gáspár Elemér, Kazincbarcika

FISH KILLER

GB

Pályakódok:

Level 2.1: UIRE

Level 2.2: CXMT

Level 2.3: HOBL

Level 3.1: KAPG

Level 3.2: SNWD

Level 3.3: FQJV

Level A.1: PAHN

Level A.2: ESZC

Mihók Attila, Budapest

TOMB RAIDER 3 - ADVENTURES OF LARA CROFT

PSX

Xploder kódok:

Lara Croft Évakoosztümben (L1 + R1 + ■):

77C43C64 3534 34E3344C C275

57D14AD6 9537 E34F924F 3F06

34FF33FF 1B29 34D73478 CD5E

57420642 1BFD 70F7A547 DD5D

34FB3454 C45D A700A734 2455

E3549254 27F6 B9F4B9F4 1B55

34EF3440 BF69 34BB34AE 8455

E35A925A 33FB 34FF70E0 9B5D

448B440E 2B55
 34FFD9EF 8F55
 34F5A5C9 26E5
 59945994 1B55
 34FF347A 8D55
 34FF55FF 1DC0
 34FF346E 7F54
 58FE6CFE 2479
 547F547F 1F57
 B98EB98E 1B55
 40FF40FF 2C57
 B98EB98E 1B55
 BCDABCD8 3C7E
 38FE59FE 1FC0
 34FE346F 7C55
 34FFC5FF 1DBA
 34FF65FF 1B57
 34FA34DA 3BDB
 34F05EC0 C055
 34FAC5FA 1EBB
 5CDA94DA BC7A
 34F964F9 223C
 643D643D 2156
 54395439 5B5B
 34FB38DA 8655
 70FEACFF 1B5E
 4CEBEC46 1C55
 70F51DED 2F5E
 4CEF6442 1C65
 E1F5E1BD 405A
 80FFC8FF 247A
 35DBE2C3 2B5E
 7CDAC8DA 2255
 34F634BE 405B
 4CEF4C42 246E
 34383400 2D55
 6CBD6CBD 225A
 441F441F 1B55
 4CEF4B42 2C54
 541868E7 1835
 34FF33FF 1B54

Kovács Gábor, Balatonakarattya

56AD6C52 E595
 34FF44FF 1BC9
 D9EFD9EF 1B55
 34FF3470 C359
 C3565256 2300
 34F3347C BC65
 C35B525B 2FFA
 34E73468 C171
 C3585258 3B05
 34DB3454 CC7D
 C34DC64D 2335
 34D334F0 D871
 3300062E B745
 2DFEE629 0F56
 0C0FE9F6 1C45
 EDFEE679 0B56
 120FE836 1C45
 2DFE2622 0B56
 0E0BE7B2 1C45
 2DFEE680 0B56
 B103863A 1C51
 6DFEA62A 0F56
 BD0F0F36 1C51
 6DFEA62A 0B56
 3300BA00 2745
 35FE3501 1A55
 745EBB59 1CF6
 3BFE42BE BE56
 7B5C7A5B 1C54
 4B00847E 1756
 B30BB332 1C55
 77C43C64 3534
 5703A70C 735B
 33033320 D855
 E3401F40 2570
 A4FF9CC8 965E
 379F379F 1B55
 34FB34D8 D855
 C340C340 1B55
 34FF34FF1B55

GOLDEN GOAL '98

PSX

A következő bónusz csapatok kombinációit a „TEAM SELECTION” képernyőn kell beütni.

All Time Team: L2, L2, L2

Special Team: R2, R2, R2

Brazil '70 Team: R1, R1, R1

England '66 Team: L1, L1, L1

Sütő László, Kunszentmárton

RECOIL

PC

Játék közben nyomjátok le a [Ctrl]+X billentyűket, majd írjátok be a következő csalásokat.

CAVALRY: Sérthetetlenség

HEMMIT: Minden fegyver

MEDIC: Maximum páncézat

Gáspár Elemér, Kazincbarcika

LOONEY TUNES - TWOUBLE

GB

Pályakódok:

Level 2: Granny's House

Kutya, Nagy, Csőrike, Taz, Macska

Level 3: Granny's Cellar

Taz, Macska, Csőrike, Kutya, Nagy

Level 4: Garden

Macska, Csőrike, Kutya, Taz, Nagy

Level 5: In The Street

Kutya, Csőrike, Taz, Nagy, Macska

Level 6: Toy Shop

Taz, Kutya, Csőrike, Macska, Nagy

Mihók Attila, Budapest

MASS DESTRUCTION

PSX

Mindkét kódot a PASSWORD menübe kell beírni.

TTTTTTTTTTTTGTP: Szintválasztás

AMMO: Minden fegyver

Megjegyzés: Egyszerre csak egy kód aktiválható.

Xploder Kódok:

Végtelen páncél: ... 86602534 7060

Végtelen Hiex muníció:

..... 8660E2D4 785F

..... 8660E2D2 5959

Végtelen Mortar muníció:

..... 8660E2D6 785F

..... 8660E2DC 5959

Végtelen akna: 8660E2E0 785F

..... 8660E2DE 5959

Végtelen Cluster bomba:

..... 8660E2E2 785F

..... 8660E2E8 5959

Végtelen lángszóró benzin:

..... 8660E2EC 785F

..... 8660E2EA 5959

Végtelen Guided rakéta:

..... 8660E2EE 785F

..... 8660E2F4 5959

Szél Sándor, Debrecen

MADDEN '99

PSX

A csapatok és a stadionok kombinációit a „CODE SCREEN” képernyőn kell beírni.

Csapatok:

BESTNFC: NFC Pro Bowl

AFCBEST: AFC Pro Bowl

BOOM: All-Madden

IMTHEMAN: All-Time Stat Leaders

PEACELOVE: 60s Greats

BELLBOTTOMS: 70s Greats

SPRBWLSHUFL: 80s Greats

HEREANDNOW: 90s Greats

TURKEYLEG: All-Time Greats

THROWBACK: 75th Anniversary Team

GEARGUYS: NFL Equipment Team

WELCOMEBACK: '99 Cleveland Browns

Browns

INTHEGAME: EA Sports

HAMMERHEAD: Tiburon

Stadionok:

EA STADIUM: EA Sports

OURHOUSE: Tiburon

DOGPOUND99: Cleveland

THEHOGS: RFK

NOTAFISH: Original Miami

SOMBRERO: Original Tampa

STICKEM: Original Oakland

FOR RENT: Astrodome

Boldizsár Artúr, Budaörs

CRASH BANDICOOT - WARPED

PSX

„HOT COLD” bónuszpálya előhívása: Startoljatok a 14. pályán. Motorozás közben figyeljétek az út bal oldalán lévő jelzőtáblákat. Amint meglátjátok azt a táblát, amelyikre egy idegenlény képe van felpingálva, hajszatok neki. Automatikusan betöltődik a 31. pálya.

Xploder kódok:

Végtelen élet: 365CE85F 59BB

Minden pálya nyitva:

..... 365CE655 595C

Minden kristály: 365CE533 594E
 865CE532 D04F
 365CE538 596D
 Őt színű ékkő: 365CE8B9 59CE
 Minden zafír ereklye: ... 365CE6BB 594E
 865CE6BA 504F
 365CE6C0 598F
 Minden arany ereklye:
 365CE6C3 594E
 865CE6C2 504F
 365CE6C8 598F
 Minden szürke ékkő: ... 365CE8B8 5050
 865CE8B6 504F
 365CE8BC 598F
 Minden tulajdonság: ... 365CE680 596F
Sütő László, Kunszentmárton

SPACE STATION – SILICON VALLEY

N64

Ezeket a kombinációkat a „SAVED GAME” vagy a „LEVEL SELECTION” képernyőn kell beütni. Minden sikeres bevétel után hangjelzés hallható.

Asteroid level: LE, FEL, Z, L, LE, BAL, Z, LE

Europe level: FEL, LE, L, Z, LE, FEL, Z, LE

Ice level: FEL, LE, Z, L, LE, C-JOBB, Z, LE

Jungle level: FEL, LE, L, Z, LE, C-BAL, Z, LE

Desert level: FEL, LE, L, Z, LE, BAL, Z, LE

Final level: FEL, LE, L, Z, LE, JOBB, Z, LE

Secret level: LE, FEL, Z, L, LE, BAL, Z, LE

Extra energia: C-BAL, L, Z, LE, L, Z, C-BAL, C-JOBB

Funny effect 1: FEL, L, Z, LE, BAL, Z, LE, FEL

Funny effect 2: L, LE, Z, L, LE, FEL, L, BAL

Funny effect 3: Z, LE, FEL, L, JOBB, L, BAL, JOBB

Funny effect 4: BAL, JOBB, Z, L, BAL, Z, JOBB, BAL

Álló kamera a falversenyben: LE, A, C-FEL, L, C-LE, L, BAL

Székely Ferenc, Jászapáti

HYBRID

PSX

Ezeket a kódszavakat a PASSWORD menübe kell beütni.

#W@NN@CH#@T69696969:* Végtelen fegyverzet

*B#RTH*W@RK*S#X*D#@TH:* Teljes térkép

#W@N@W@RP6969696969: Szintválasztás

Boldizsár Artúr, Budaörs

STARCRAFT – BLOOD WAR

PC

Játék közben nyomjatók le az [Enter] billentyűt. Írjátok be a kívánt csalás szövegét, majd ismét nyomjatok [Enter]-t.

MAN OVER GAME: A játék megnyerése

GAME OVER MAN: A játék elvesztése

SOMETHING FOR NOTHING: Mindezt feljavit

MEDIEVAL MAN: Ingyen javítás az egységeknek

OPERATION CWAL: Gyors építkezés és fejlesztés

THE GATHERING: Végtelen energia

POWER OVERWHELMING: Elpusztíthatatlan épületek és hajók

WAR AINT WHAT IT USED TO BE: Látható minden mozgás

FOOD FOR THOUGHT: Figyelmen kívül hagyja a készletet, amikor építenek az egységek

BLACK SHEEP WALL: Teljes térkép

NOGLUES: Az ellenfelek nem használhatnak fel energiát

MODIFY THE PHASE VARIANCE: Minden építést engedélyez

SHOW ME THE MONEY: 10.000 ásvány és gáz

WHATS MINE IS MINE: 500 ásvány

BREATHE DEEP: 500 vespene gáz

THERE IS NO COW LEVEL: Szintugrás

STAYING ALIVE: A küldetés befejezésével nem ér véget a pálya

Gergely István, Orosháza

ADVAN RACING

PSX

Mindegyik kombinációt a főmenüben kell beütni.

SD autók előhívása: X gomb folyamatosan nyomva tartva, majd JOBB, JOBB, FEL, FEL, LE, BAL, LE, BAL, JOBB, FEL, LE, BAL, JOBB, FEL, JOBB

Átlátszó autó: START gomb folyamatosan nyomva tartva, majd FEL, FEL,

JOBB, BAL, LE, LE, BAL, FEL, JOBB, JOBB, FEL, LE, BAL, BAL, LE

Nagyobb pályák: X + SELECT kombináció folyamatosan nyomva tartva, majd JOBB, LE, BAL, FEL, JOBB, LE, BAL, FEL, LE, JOBB, FEL, BAL, LE, JOBB, FEL

Széles fordulás: ● gomb folyamatosan nyomva tartva, majd LE, LE, BAL, LE, LE, BAL, LE, FEL, LE, JOBB, BAL, JOBB, BAL, FEL

Fekete-fehér grafika: SELECT gomb folyamatosan nyomva tartva, majd JOBB, JOBB, JOBB, JOBB, FEL, FEL, FEL, LE, JOBB, FEL, LE, JOBB, FEL, BAL

Csökkentett gravitáció: ● + START kombináció folyamatosan nyomva tartva, majd JOBB, FEL, LE, BAL, JOBB, FEL, LE, BAL, JOBB, FEL, LE, BAL, JOBB, FEL, BAL

Kószó Mihály, Dabas

ACTUA SOCCER 3

PSX

Ezeket a kódszavakat a „TEAM CREATION” képernyőn kell beírni.

PREM CLUBS: Bónusz csapatok

TFF TEAMS: Joke Team

SEXY FOOTBALL: Shearer's XXX Team

TOP HATS: Óriási fej a játékosoknak

BREMNERS BOOT: Leed's United All-Star Team

OZONE LAYER: Green House Test Team

Juhász Ferenc, Vác

ADIDAS POWER SOCCER '98

PSX

A főmenüben tartásatok folyamatosan lenyomva az L1 + L2 + R1 + R2 kombinációt, egészen a „CHEAT ENTRY” képernyő megjelenéséig. Itt aktiváljátok a csalásokat.

Rejtett stadion: ■, ●, ■, ▲, ▲, ●, X, X

Bónuszcsapatok: X, ▲, X, ■, ●, ■, X, ▲

A meccs megnyerése: X, ▲, ▲, ●, X, ■, ●, ▲

Nagyfej mód: ■, ●, ●, X, ▲, X, ■, ●

Végkép: ●, ■, ▲, ●, X, ▲, ▲, ■

Kószó Mihály, Dabas

NEED FOR SPEED 4

PSX

A következő szavakat, a „GAME OPTIONS” menüben lévő „USER NAME” opcióba kell beírni.

FLASH: Phantom autó

HOTROD: Titan autó

WHIRLY: Helikopter

Lassú ellenfelek: „TOURNAMENT” vagy „SPECIAL EVENT” módban, az autó kiválasztása után, lépjétek a „LOADING” képernyőre, és a játék kezdetéig tartásatok folyamatosan lenyomva a BAL + ■ + ● kombinációt.

Részeg mód: Az autó kiválasztása után lépjétek a „LOADING” képernyőre, és a verseny kezdetéig tartásatok folyamatosan lenyomva a FEL + L2 + R1 kombinációt.

Műszerfal engedélyezése: Az autó kiválasztása után lépjétek a „LOADING” képernyőre, és a verseny kezdetéig tartásatok folyamatosan lenyomva a FEL + ▲ + X kombinációt.

Turbó mód: Aktiváljátok a „műszerfal engedélyezése” kódot, majd lépjétek ki a versenyből. Az autó újbóli kiválasztása után lépjétek a „LOADING” képernyőre, és a játék kezdetéig nyomjátok folyamatosan a következő variációt: FEL + ▲ + X. A verseny során ha turbózni szeretnétek, csak használjátok a FEL + X kombinációt.

A „műszerfal engedélyezése”, és a „turbó mód” csalások kikapcsolása: A szokott módon használjátok a FEL + ▲ + X kombinációt.

Könnyebb büntetés: „HOT PURSUIT” módban válasszatok egy rendőrautót, majd a verseny kezdetekor az L1 + FEL kombinációval kapcsoljátok ki a szirénát. Így az üldözött lassabban fog haladni. Amikor utolértétek a megállítandó járművet, kapcsoljátok vissza a szirénát (L1 + FEL) és toljátok le az útról.

Szuper rendőrautó: Ahhoz, hogy ezt megkapjátok, tíz gyorshajót kell időn belül letartóztatnotok.

A világitás felkapcsolása: Verseny közben nyomjátok le az L1 + FEL vagy az L1 + LE kombinációt.

A napvédő felkapcsolása: Verseny közben nyomjátok le az L1 + BAL vagy az L1 + JOBB kombinációt.

Gál Tamás, Eger

DRAGON BALL FINAL BOUT

PSX

Rejtett harcosok előhívása: A következő kombinációt a címképernyőn kell beütni: JOBB, BAL, LE, FEL, JOBB, BAL, LE, FEL. Hangjelzés kíséri a sikeres bevittelt.

Super Saiyanjin 4 Son Gokou előhívása: A címképernyőn üssétek be: JOBB, BAL, LE, FEL, JOBB, BAL, LE, FEL, 10x▲, 9x■. A sikeres bevittelt hangjelzés kíséri.

Megjegyzés: Japán verziónál a következőket kell beütni: JOBB, BAL, LE, FEL, JOBB, BAL, LE, FEL, 5x▲, 9xX. Szintén a címképernyőn.

Pakó Attila, Budapest

FINAL FIGHT

SNES

A Cheat menü előhívása: Amikor a címképernyőn vagytok, nyomjátok le az L + R kombinációt, majd egészsétek ki a START gombbal.

Sütő Viktor, Kecskemét

R-TYPES

PSX

Szintválasztás: Amikor a címképernyőn vagytok, gyorsan üssétek be a következő kombinációt: 10xL2, 10xR2. A sikeres bevittelt hangjelzés kíséri. Ezután ha játék közben paúzáltok, megjelenik a „STAGE SELECT” menü.

Minden fegyver választható: Játék közben paúzáltok, majd az L2 gomb folyamatos nyomva tartása mellett üs-

sétek be: JOBB, FEL, BAL, JOBB, LE, BAL, FEL, JOBB. Ezt követően az X, ■, ▲, ● és az R1 gombokkal lehet fegyvert választani.

A sebesség megváltoztatása: Játék közben paúzáltok, majd az L2 gomb folyamatos nyomva tartása mellett, vigyétek be a következő kombinációt: JOBB, FEL, JOBB, FEL, LE, BAL, LE, BAL. Ezután a ● gombbal gyorsítani, az X-el pedig lassítani tudjátok a járművet.

Koborzán Róbert, Budapest

QUAKE 64

N64

Debug menü előhívása: A PASSWORD képernyőn írjátok be a „Q” betűt tizenhatszor. Ennek hatására megnyílik a csaló menü. Az új opcióban beállíthatok pályaválasztást, sértetlenséget, minden fegyver választását, és az ellenfelek kikapcsolását.

Bernáth László, Füzesabony

POPULOUS – THE BEGINNING

PC

Cheat mód engedélyezése: Nyomjátok le a [Tab]+[F11] billentyűket, majd gépeljétek be a „BYRNE” szócskát. Ezután nyomjatok [Enter]-t.

Ha jól csináltátok, megjelenik az „ENABLED CHEAT MODE” szöveg. Most már aktiválhatjátok bármelyik csalást.

[Tab]+[F3]: Varázslatok

[Tab]+[F4]: Építkezések

[Tab]+[F5]: Mana

Gergely István Orosháza

POWERBOAT RACING

PC

Névnek írd be a következő kód-
szavakat.

- EPS: Bajnokság mód
- PBR: Szlalom mód
- PDL: „Mines” titkos pálya
- URN: Baracuda katamarán
- FAN: Minnow katamarán
- DIP: Pike katamarán
- SML: Rádió távirányítású hajók
- BIG: Mocsaras mód
- POW: Turbó
- WIN: Lassú ellenfelek

Gál Tamás, Eger

SNOWBOARD KIDS

N64

A főmenüben kell a következő kombinációt bevinni.

Három új pálya, egy új szereplő és három új hódeszka előhívása: (analóg) LE, (analóg) FEL, (iránykereszt) LE, (iránykereszt) FEL, C-LE, C-FEL, L, R, Z, (iránykereszt) BAL, C-JOBB, (analóg) FEL, B, (iránykereszt) JOBB, C-BAL.

Nguyen Péter, Vác

MACE THE DARK AGE

N64

Need the Janitor előhívása: A karakterválasztó képernyőn sorban álljatok rá a következő harcосokra, és mindegyik után nyomjatok START-ot: Koyasha, Executioner, Lord Deimos. Végül Xiao-ra állva nyomjátok le az „A” vagy a „B” gombot.

War Mech és Ichiro előhívása: A következő kombinációt a „LEGAL” képernyőn kell beütni: LE, JOBB, FEL, BAL. A sikeres bevitt hangjelzés kíséri.

Grendal előhívása: Kezdetnek győztek le három ellenfelet. Miután feltrancsíroztátok őket menjetek a karakterválasztó képernyőre. Itt álljatok rá Executioner-re, nyomjátok le a START gombot és válasszátok ki a harcost.

Pojo, a tyúk előhívása: Csináljátok meg Taria kivégzését (közelről nagy ütés, 4 mp nyomva tartva). A karakterválasztó képernyőn álljatok rá Taria-ra, és a küzdelem kezdetéig tartsátok folyamatosan lenyomva a START gombot.

Nyúlcipős harcosok: A karakterválasztó képernyőn álljatok rá a következő harcосokra, és mindegyik után nyomjatok START-ot: Ragnar, Dreagan, Koyasha.

Bernáth László, Füzesabony

SPORTS CAR GT

PC

A játék menüjében gépeljétek be az „isi-cheeseman” szöveget, majd válasszatok egy tetszőleges kódszót.

ISI-TBONE: Minden autó és pálya választható

ISI-CORSICA: Minden autó alkatrész választható

ISI-PLAGUE: GT3 Liga

ISI-AARDVARK: Végkép

ISI-DELICATE: KittyCar mód

Tóth Károly, Kőszeg

WCW/NWO THUNDER

PSX

A következő kombinációkat kivétel nélkül a címképernyőn kell bevinni.

Minden szereplő előhívása: 4xR1, 4xL1, 4xR2, 4xL2, SELECT. A sikeres bevitt hangjelzés kíséri.

Minden aréna választható: L1, L2, R1, R2, L1, L2, R1, R2, SELECT. Helyes bevittelkor hangjelzés hallható.

Nagy fej mód: 7xR1, R2, SELECT. Hangjelzés kíséri a sikeres bevitt.

Videók megnézése: 4xR1, 4xL1, SELECT. Az X + JOBB kombinációval lehet a bejátszásokat megnézni. Ha meguntatók nyomjatok kétszer START-ot.

Koborzán Róbert, Budapest

VIGILANTE 8

N64

A következő szavakat a PASSWORD menübe kell beírni.

GIMME DA ALIEN: Az „Alien” előhívása

JTBT7CFD1LRMGW: Minden karakter, pálya és jármű választható

GANGS UNLOCKED: Minden jármű választható kivéve az „Alien”-t.

MIX MATCH CARS: Kétjátékos módban lehet azonos járműveket választani

MAX RESOLUTION: Engedélyezi az „Ultra-High” felbontást

MISSILE ATTACK: Hatékonyabb rakéták

LIVING FOREVER: Örök élet

FIRE NO LIMITS: Gyorstüzelő fegyverek

A MOON GETAWAY: Csökkentett gravitáció

POPULATION OUT: Ellenfelek nélkül

GO REALLY SLOW: Lassú mozgás
I AM TOUGH GUY: „Super Hard” nehézség

LEVEL SHORTCUT: Minden pálya választható

LONG SLIDESHOW: Minden végképet megnézhettek

Méhes József, Kiskunhalas

SIM CITY 3000

PC

Játék közben nyomjátok le a [Ctrl]+[Shift]+[Alt]+C billentyűket, és a bal felső megjelenő ablakba írjátok be a kívánt kódszavakat. Végezetül nyomjatok [Enter]-t.

PAY TRIBUTE TO YOUR KING: Minden extra ajándék

POWER TO THE MASSES: Minden erőmű

WATER IN THE DESERT: Minden vízmű

NERDZ ROOL: Csúcstechnika az iparban

STOP FORCING ADVICE: Leáll az értékesítés

GARBAGE IN, GARBAGE OUT: Újrahasznosítja az üzemi hulladékot

I AM WEAK: \$0 fejlesztésre

THE BIRDS: Madárraj repül végig a város felett

UFO SWARM: Ufo terrorizálja a várost

SALT ON: Sós tengervíz

SALT OFF: Friss tengervíz

TERRAIN ONE UP: Terepszint emelkedés

TERRAIN ONE DOWN: Terepszint süllyedés

TERRAIN TEN UP: Nagyobb terepszint emelkedés

TERRAIN TEN DOWN: Nagyobb terepszint süllyedés

LOAD TERRAIN: Ismeretlen hatású

LET'S MAKE A DEAL: Mindent megkaptok az induláskor

CALL COUSIN VINNIE: \$250.000 felajánlás Vinnie-től

ZYXWVU: Sim Castle a „Rewards” menüben

Szöveges üzenetek:

BROCCOLI: „Sorry, Money Doesn't Grow On Broccoli”

PORNTIPSGUZZARDO: „Aha! We Have A Real Pro Here! Try BROCCOLI”

BAT: „Da Da Da Da Da Da Da Da Da Da BAT-man!”

SCURK: ”If You Build It, They Will Come”

LLAMA: „The Llama Is A Quadruped”

EASTER EGG: „Duo Ragazzi's Easter Egg Palace: Old World Charm In A Post Modern Setting”

SIM: „If You Lived Here, You'd Be A Sim”

HELP: „Dozens Of Hidden News

Ticker Reveals; Sims Encouraged To Collect Them All And Amaze Friends”

WILL WRIGHT: „What Will He Think Of Next?”

ERTS: „Investment Tip: Buy Low, Sell High”

ELECTRONIC ARTS: „Not Just Sports Games Anymore”

TICKER: „<városnév> Picayune: The Finest In Scrolling Entertainment”

MONEY: „Money Does NOT Grow On Trees, Study Concludes”

SIMCITY: „Keep Trying And Maybe You'll Figure It Out”

HELLO: „Greetings Mayor, Your Sims Salute You”

MAYOR: „Mayor <a polgármester neve> brings <a város neve> To News Ticker Highlight”

SC3K: „Mayor Suspected Of Attempting Embezzlement; Ends In Failure”

1234: „Secret Number Combination Causes Announcement In News Ticker”

MAXIS: „Did you know that MAXIS spelled backwards is SIX AM?”

MOREMONEY: „MOREMONEY Not Cheat Code, Research Concludes”

ADVISOR: „Mayor Under Investigation For Possible Embezzlement”

FUND: „FUND Not A Cheat Code, Do Not Type MOREMONEY, It Is Not A Cheat Code Either”

SIMON SAYS: „Ismeretlen üzenet”

I LOVE RED TAPE: „Miles and Miles of Red Tape”

Lázár István, Gyula

FUTURE COP: L.A.P.D.

PSX

A következő kódokat játék közben, pauszálás után kell bevinni. A „SELECT” gomb megnyomásával lép-jetek az „OPTIONS” menübe, majd állítsátok a kurzort a „VOLUME SOUND FX” opcióra és üssétek be az aktuális kombinációt. Ha ezzel meg-vagytok, menjetek a „QUIT” feliratra és válasszátok a „YES” szöveget. Sike-res bevitel esetén nem jelenik meg a töltés képernyő.

*Sérthetelenség végtelen muníció-
val:* ●, ●, SELECT, SELECT, ●,
SELECT, X, ■

Szintugrás: ■, ●, ■, ●, X, SELECT, X
„Heavy” fegyverhez muníció: ●, X,
SELECT, ■, ●, X, SELECT, ■

„Special” fegyverhez muníció: ■,
SELECT, ■, ●, ■, SELECT, X

Fekete jármű: ■, SELECT, ●, X, X,
●, SELECT, ■

Gépfegyver muníció: ■, ●, SELECT,
X, SELECT, X, ●, ■

Gépfegyverhez speciális muníció: ●,
●, ●, X, X, X, ●, SELECT

Pajzs feltöltés: ■, SELECT, ●, X
*„Heavy” fegyverhez speciális muni-
ció:* ■, ■, ■, ●, X, ●, X

Speciális ugróerő: ●, ●, ●, ●, ■,
X, SELECT, ■, X, SELECT, ●

*200 bónuszpont „Precinct Assault”
módban:* ●, ■, ●, X, SELECT, ■, X

A következő pályakódok „CRIME
WAR” játékmódban használhatók.

Pályakódok:

Zuma Beach: TAFRGYBLRR

La Brea Tar Pits: CRGRGYBLRY
Venice Beach: FUMRGYBLRL
Hell’s Gate Prison: SICUGYBLLI
Studio City: TAFUGYBLLR
LAX Spaceport: CRGUGYBLLY
Long Beach: FUMUGYBLLR
After Long Beach: SIFYGYBISR

A következő pályakódok „PRECINCT
ASSAULT” módban használhatók.

Pályakódok:

Urban Jungle:

5FUCUGYBIMI10SUHUGYBIDR

Proving Grounds:

SICRRYBLLI10TIFRNYBLSR

Hollywood Keys:

5SICRGYDLLI10TIFRGYPLSR

Venice Beach:

5SICRGLBLLI10MIFRGIBLSR

Egyéb pályakódok:

SYMRGOBRRL: Nincs teljesített kül-
detés, minden bónuszfegyver választ-
ható

DYPYFASRHR: Minden küldetés tel-
jesítve, minden bónuszfegyver választ-
ható

DYSIFASRHY: Minden küldetés tel-
jesítve és nyitva, minden bónuszfegyver
választható

Game Buster és Xploder kódok:

Sérthetelenség: 8005891C 2400

Végtelen muníció: 8006C35C 0000

Vajda Géza, Pécs

REQUIEM – AVENGING ANGEL

PC

„Játék közben nyomjátok le az [Enter] billentyűt, majd pötyögjétek be a kód-szavakat. A beírás után ismét nyomjatok [Enter]-t.

CSMILTON:	Kódok engedélyezése
CSSTIGMATA:	Medlab engedély
CSITEMS:	Medlab engedély
CSSHROUD:	Max. pajzsenergia
CSHEALTH:	Max. életenergia
CSROSARY:	Itemek
CSAMMO:	Max. munició
CSGUNS:	Minden fegyver választható
CSVHWH:	God mód
CSESSENCE:	Végtelen Essence
CSMAPPER:	Ismeretlen hatású
CSHALT:	Az idő megállítása
CSVANISH:	Megöl minden teremtményt
CSHOST:	Repülő mód
CSTIME:	Ismeretlen hatású
CSBACK:	Gyors újratekésztés az utolsó mentéstől
CSPORTAL:	3D-s vázlat
CSWIRE:	Drótváz pályatérkép
CSHIDE:	Ismeretlen hatású
CS3DNOW!ON:	Engedélyezi az AMD 3D-s gyorsítást
CS3DNOW!OFF:	Letiltja az AMD 3D-s gyorsítást
CSUNSQUEEZE:	Ismeretlen hatású
CSSQUEEZE:	Ismeretlen hatású
CSUNTRACE:	Ismeretlen hatású
CSTRACE:	Ismeretlen hatású

CSUNFRAME:	Ismeretlen hatású
CSFRAME2:	Ismeretlen hatású
CSFRAME:	Ismeretlen hatású
CSCLIPMOUSE:	Ismeretlen hatású
CSBLAH:	Ismeretlen hatású
CSVERBOSE:	Ismeretlen hatású
CSNOTIMEOUTS:	ismeretlen hatású
CSTIMEOUTS:	Ismeretlen hatású

Budai Sándor, Szeged

STAR WARS EPISODE 1 – THE PHANTOM MENACE

PC

Játék közben nyomjátok le [Back-Space] billentyűt, majd a megjelenő szöveglapba írtjátok be a kívánt csalást. Végül nyomjatok [Enter]-t.

GIVE ME LIFE: Energia visszatöltés. Bánjatok vele szűkmarkúan, mert csak ötször használhatjátok.

HEAL IT UP: Energia visszatöltés
IAMQUEEN: Amidala királynő választása

IAMQUIGON: Qui-Gon választása
IAMOBI: Obi-Van választása

IAMPANAKA: Panaka választása
BEYOND CINEMA: Széles képernyő nézet

GURSHICK: Készítők listája
FROM ABOVE: Fejfőlötti nézet
NAUGHTY NAUGHTY: „Tomb Raider” nézet

PERF: Drótváz nézet
SLOWMO: Lassú mozgás

60FPS: 60fps
I LIKE TO CHEAT: Minden fegyver municióval

I STINK: Könnyebb nehézségi szint	D00B69F2 0100
I REALLY STINK: Könnyebb nehézségi szint	80086BB8 0200
Tükör mód:	80096278 2BE0
I RULE THE WORLD: Nehezebb játék	8009627A 0009
KILL ME NOW: Öngyilkosság	8009627C A3A0
PERFECTION: Automatikus tüzelés	8009627E 000D
és támadás	80096280 A5B0
DROP A BEAT: Falon átjárás	80096282 000D
HAPPY: Ismeretlen hatású	80096290 3E7E
BUT I FEEL SO GOOD: Ismeretlen hatású	80096292 000D
.....	8009629C 00FF
TURNABLES: A csalások kikapcsolása	8009629E 0301
	Időkorlát BE:	8008DB00 0001
	Időkorlát KI:	8008DB00 0000

Budai Sándor, Szeged

Vígh Gyula, Nyírbátor

SPORTS CAR GT

PSX

Game Buster és Xploder kódok:

\$16.7 millió a bankban:	800A17DE 00FF
.....	8009FA5C 0000
Nincs Lap Timer:	8009FB58 0000
.....	

Vígh Gyula, Nyírbátor

STREET SKATER

PSX

Game Buster és Xploder kódok:

Minden pálya:	80076398 3F3F
Minden karakter: ...	800762A0 FFFF
Minden gördeszka:	800762A4 FFFF
.....	800762A6 3FFF
Végtelen Checkpoint idő:	8005D468 270F
.....	8005D460 0000
0:00:00 idő:	8005D46C CCCC
Max. pontszám: ...	8005D46C CCCC
Skill bónusz (SELECT):	

THE GRANSTREAM SAGA

PSX

Game Buster és Xploder kódok:

Végtelen pénz:	801C915C 270F
Végtelen mágia: .	801C981E 03E7
.....	800C1BCE 03E7
Sérthetetlenség: .	800BBA84 0074
.....	800BBAC4 0074
.....	800C1BCC 0028

Fodor Ferenc, Kisvárdá

COMMANDOS –

BEYOND THE CALL OF DUTY

PC

Játék közben gépeljétek be a „gonzo1982” szöveget, majd nyomjátok le az aktuális billentyűket. Ha az előbbi kódszóval nem aktiválódnak a csalások, próbálkozzatok az „1982gonzo” és a „gonzoopera” szöveggel.

[Ctrl]+I: Sérthetetlenység
 [Ctrl]+X: Transzportáció. A kurzor helyére fogja mozgatni a figurát
 [Ctrl]+[Shift]+N: Szintugrás
 [Shift]+V: Nem lát az ellenség
 [F9]: Terep infó
 [Shift]+[F4]: Megmutatja a különítményt
 [Ctrl]+[F9]: Debug infó
 [Alt]+[F11]: Ventana segít
 [Shift]+X: Ismeretlen hatású
 [Alt]+[Shift]+M: Menti a „memact.dat” adatokat
 [Alt]+[Shift]+L: Menti a „memlin.dat” adatokat
 [Alt]+I: Ismeretlen hatású

Pályakódok:

The Asphalt Jungle: 8K2IX
 Dropped out of the Sky: 9R291
 Thor's Hammer: 44G9J
 Guess who's coming tonight: 4HSAB
 Eagle's Nest: J8TSN
 The Great Escape: LUK2L
 Dangerous Friendships: DUSLZ

Kőrössy László, Békéscsaba

REDLINE

PC

Játék közben használjátok a G+O+D billentyűkombinációt, majd gépeljétek be a kívánt csalást.

IMMORTAL: God mód BE
 MORTAL: God mód KI
 RETICLE: Ismeretlen hatású
 CAMERA: harmadik személy nézet

ALLAMMO: Minden fegyver max. munícióval

RADAR: Radar
 DBDAMAGE: Dupla sebzés
 CW: Minden fegyver az autóhoz
 CA: Max. muníció az autóhoz
 TARGETS: Célra tartó fegyverek
 STONEAGE: Ismeretlen hatású
 CAROFF: Nincs autó geometria
 CARFLIP: Könnyű autó geometria
 WHEELSOFF: Ismeretlen hatású
 CARREVERSE: Fordított autó geometria

TEAMBeyond: Betölti a „Credits World of Beyond” pályát

Kőrössy László, Békéscsaba

BLEIFUSS FUN

PC

A kódszavakat a főmenüben kell beütni.

SURMULE: Minden pálya választható

SLASKTRATT: Minden autó választható

SVINPOLE: Extra nézet

SKUNK: Csak négy kerék

Grosz Tibor, Budapest

ALIENS vs PREDATOR

PC

Megjegyzés: Ezek a kódok nem működnek minden verzión.

Játék közben nyomjátok le az [F12] +~ kombinációt és írjátok be az aktuális csalást.

Alien kódok:

THEONEDEADLYCREATURE-
EVERCREATED: God mód

GOD: Sérthetlenség

WINNEROFTHEONEGREATBATTLE-
OFTHEUNIVERSE:

Végső Xenomorph

LIGHT: Fény

SHOWCOORDS: Koordináták

SHOWFPS: Frame Rate

ALIENBOT: Alien kíséret

PREDOBOT: Predator kíséret

MARINEBOT: Marine kíséret

OBSERVER: Láthatatlan ellenfelek

Marine kódok:

FREAKOFTHEUNIVERSE: God
mód

GOD: Sérthetlenség

LIGHT: Fény

SHOWCOORDS: Koordináták

SHOWFPS: Frame Rate

ALIENBOT: Alien kíséret

PREDOBOT: Predator kíséret

MARINEBOT: Marine kíséret

GIVEALLWEAPONS: Minden fegy-
ver

OBSERVER: Láthatatlan ellenfelek

Predator kódok:

SKULLCOLLECTOR: God mód

GOD: Sérthetlenség

GIVEALLWEAPONS: Minden fegy-
ver

GIMME CHARGE: Energiavissza-
töltés

LIGHT: Fény

SHOWCOORDS: Koordináták

SHOWFPS: Frame Rate

ALIENBOT: Alien kíséret

PREDOBOT: Predator kíséret

MARINEBOT: Marine kíséret

OBSERVER: Láthatatlan ellenfelek

Grosz Tibor, Budapest

ODDORLD – ABE'S EXODDUS

PC

A következő kombinációt a főmenü-
ben kell beütni.

Szintválasztás: [Shift] gomb folya-
matosan nyomva tartva, majd LE,
JOB, BAL, JOB, BAL, JOB,
BAL, FEL

Videók megnézése: [Shift] gomb fo-
lyamatosan nyomva tartva, majd FEL,
BAL, JOB, BAL, JOB, BAL,
JOB, LE

Grosz Tibor, Budapest

TUROK 2

GB

Pályakódok:

Level 2: DVYLWKVYNL

Level 3: GRYLWKVNR

Level 4: DRYLSRWVRY

Level 5: GVZLSRWQKZ

Level 6: DVZLSVQKK

Level 7: GRZLBVSQZY

Level 8: DRZLBVSQGG

Level 9: DVYNBVBQGD

Bakó Andor, Pécs

AFTERBURST

Pályakódok:

- Level 05: 31520347
- Level 10: 11145378
- Level 15: 13020060
- Level 20: 36985214
- Level 25: 93493887

Bakó Andor, Pécs

RALLY DE AFRICA

PSX

Minden osztály, autó és pálya előhívása: A „Prism Arts” logónál tartásat lenyomva a SELECT + ● + BAL + R2 + L2 kombinációt.

Szalai László, Makó

PITFALL - BEYOND THE JUNGLE

GB

Pályakódok:

- Underground: FLTYWTRS
- Volcano: GNGDWN
- Prison: SLTHHRNG
- The Scourge: SWPNGBLW

Bárkányi János, Győr

RUGRATS - THE MOVIE

Pályakódok:

- Train Crash: VBIFYJND
- Hospital: TQMMY OK
- Light Woods: RJDBCVRT
- Dark Woods: VNGBLJCV
- Ancient Ruin: LJTBWQQD
- Reptar: BJGSMVSH

Bárkányi János, Győr

INTERNATIONAL SUPERSTAR SOCCER PRO '98

GB

PSX

A klasszikus All-Stars játékosok előhívása: Álljatok rá az „EXHIBITION” feliratra és üssétek be a következő kombinációt: FEL, FEL, LE, LE, BAL, JOBB, BAL, JOBB, ●, X. Ezután lépjete a „TEAM SELECTION” képernyőre, nyomjátok le az L1 + L2 + R1 + R2 kombinációt, majd nyomjátok hozzá X-et.

Szalai László, Makó

EQUINOX - SOLSTICE 2

SNES

Sérthetetlenlenség: Amikor a címképernyőn vagytok, üssétek be a következő kombinációt: L, L, R, R, L, L, L, R, R, R, L, L, R, R, L, R.

Borbély János, Szeged

STAR WARS EPISODE 1 - RACER

N64

Kettős irányítás: „TOURNAMENT” módban válasszátok az „EMPTY GAME SAVE” feliratot (törlés a C-FEL gombbal). Nyomjátok le a „Z” gombot, és a folyamatos nyomva tartása mellett lépjete át az „EMPTY NAME ENTRY” képernyőre. Névnek írjátok be az „RRDUAL” kódszót. A betűk kiválasztásához használjátok az „L” gombot. Miután befejeztétek a beírást, válasszátok az „END” feliratot, majd az „L” gomb megnyomása után lépjete

ki a menüből. Most már két analóg irányítót is használhattok a játék során. A kontrollereket a Port1, és a Port3-ba dugjátok.

Sérthetetlenység: „TOURNAMENT” módban válasszátok az „EMPTY GAME SAVE” feliratot, (törlés a C-FEL gombbal). Nyomjátok le a „Z” gombot, és a folyamatos nyomva tartása mellett lépjete ki az „EMPTY NAME ENTRY” képernyőre. Névnek írjátok be az „RRJABBA” kódszót. A betűk kiválasztásához használjátok az „L” gombot. Miután befejeztétek a beírást, válasszátok az „END” feliratot, majd az „L” gomb megnyomása után lépjete ki a menüből. A sérthetetleniséget játék közben, pauszálás után a BAL, LE, JOBB, FEL irányokkal tudjátok beállítani.

Tükör mód: „TOURNAMENT” módban válasszátok az „EMPTY SAVE GAME” feliratot, (törlés a C-FEL gombbal). Nyomjátok le a „Z” gombot, és a folyamatos nyomva tartása mellett lépjete ki az „EMPTY NAME ENTRY” képernyőre. Névnek írjátok be az „RRTHEBEAST” kódszót. A betűk kiválasztásához használjátok az „L” gombot. Miután befejeztétek a beírást, válasszátok az „END” feliratot, majd az „L” gomb megnyomása után lépjete ki a menüből. A tükör módot játék közben, pauszálás után a BAL, LE, JOBB, FEL irányokkal tudjátok beállítani.

Debug menü megnyitása: „TOURNAMENT” módban válasszátok az „EMPTY SAVE GAME” feliratot, (tör-

lés a C-FEL gombbal). Nyomjátok le a „Z” gombot, és a folyamatos nyomva tartása mellett lépjete ki az „EMPTY NAME ENTRY” képernyőre. Névnek írjátok be az „RRDEBUG” kódszót. A betűk kiválasztásához használjátok az „L” gombot. Miután befejeztétek a beírást, válasszátok az „END” feliratot, majd az „L” gomb megnyomása után lépjete ki a menüből. A Debug menü játék közben, pauszálás után a FEL, BAL, LE, JOBB kombinációval tudjátok megnyitni.

Gúnyolódó ellenfelek: A főmenüben álljatok rá a „TOURNAMENT” opcióra. Nyomjátok le a „Z” gombot, és a folyamatos nyomva tartása mellett lépjete ki a „START RACE” felíratra. Itt („Z” gomb még mindig nyomva tartva), indítsátok el a versenyt az „A” gomb segítségével. Ha több gúnyolódást akartok hallani, nyomjátok le kétszer az „R” gombot a verseny során.

Turbó start: Amikor a visszazámlálás az „1”-hez ér nyomjátok FEL az analóg irányítót.

Rejtett karakterek előhívása:

Cy Yunga választása: „TOURNAMENT” módban válasszátok az „EMPTY GAME SAVE” feliratot, (törlés a C-FEL gombbal). Nyomjátok le a „Z” gombot, és a folyamatos nyomva tartása mellett lépjete ki az „EMPTY NAME ENTRY” képernyőre. Névnek írjátok be az „RRCYYUN” kódszót. A betűk kiválasztásához használjátok az „L” gombot.

Miután befejezték a beírást, válasszátok az „END” feliratot, majd az „L”, és az „A” gombok lenyomása után lépjetek ki a menüből. *Megjegyzés: Ez a kód csak akkor működik, ha már választhatóvá vált Jinn Reeso.*

Jinn Reeso választása: „TOURNAMENT” módban válasszátok az „EMPTY GAME SAVE” feliratot, (törlés a C-FEL gombbal). Nyomjátok le a „Z” gombot és a folyamatos nyomva tartása mellett lépjete át az „EMPTY NAME ENTRY” képernyőre. Névnek írjátok be az „RRJINNRE” kódszót. A betűk kiválasztásához használjátok az „L”, gombot. Miután befejezték a beírást, válasszátok az „END” feliratot, majd az „L” és az „A” gombok lenyomása után lépjete ki a menüből. *Megjegyzés: Ez a kód csak akkor működik, ha már választhatóvá vált Mars Guo.*

A többi rejtett karakter előhívása: A következő versenyzőket, az adott pályán, a legjobb idő teljesítésével tudjátok előhívni.

SEULBA

The Boonta Classic
Galactic Circuit
Lap Time: 02:04:210
Race Time: 06:20:012

ALDAR BEEDO

Beedo's Wild Ride
Amateur Circuit
Lap Time: 01:02:986
Race Time: 03:16:697

RATTS TYERELL

Howler Gorge
Semipro Circuit
Lap Time: 01:31:370
Race Time: 04:48:510

MAWHONIC

Andobi Mtn. Run
Galactic Circuit
Lap Time: 01:39:309
Race Time: 05:05:648

SLIDE PARAMITA

AP Centrum
Invitational Circuit
Lap Time: 00:58:410
Race Time: 03:03:260

CLEGG HOLDFAST

Aquilaris Classic
Amateur Circuit
Lap Time: 01:04:700
Race Time: 03:16:926

BULLSEYE NAVIOR

Sunken City
Semipro Circuit
Lap Time: 01:52:620
Race Time: 05:43:101

ARK BUMPY ROOSE

Bumpy's Breakers
Semipro Circuit
Lap Time: 02:09:358
Race Time: 06:47:380

WAN SANDAGE

Scrapper's Run
Semipro Circuit
Lap Time: 00:44:904
Race Time: 02:23:978

BOZZIE BARANTA

Abyss
Invatational Circuit
Lap Time: 01:02:639
Race Time: 03:12:934

NEVA KEE

Baroo Coast
Semipro Circuit
Lap Time: 01:38:300
Race Time: 04:59:640

BEN QUADINAROS

Inferno
Invitational Circuit
Lap Time: 00:59:549
Race Time: 03:04:160

TEEMTO PAGALIES

Mon Gazza Speedway
Amateur Circuit
Lap Time: 00:16:072
Race Time: 00:52:081

MARS GUO

Spice Mine Run
Amateur Circuit
Lap Time: 01:29:470
Race Time: 04:30:880

BOLES ROOR

Zugga Challenge
Semipro Circuit
Lap Time: 02:01:261
Race Time: 06:10:897

FUD SANG

Vengeance
Amateur Circuit
Lap Time: 01:16:880
Race Time: 03:51:921

TOY DAMPNER

Executioner
Galactic Circuit
Lap Time: 00:31:540
Race Time: 04:42:310

Trenka Mihály, Vác

LODE RUNNER 3D

N64

Pályaválasztás: Játék közben pausz-
jakot, és a „Z” gomb folyamatos nyom-
va tartása mellett üssétek be a követke-
ző kombinációt: R, B, A, B, A,
C-FEL, C-LE, C-BAL, C-JOBB, C-FEL,
C-LE, C-BAL, C-JOBB. Egy tónus jelzi
a sikeres bevitelt, valamint megjelenik
az „UNLOCK WORLDS” felirat.

Takács Máttyás, Karcag

MIG-29 FULCRUM

PC

Játék közben nyomjátok le a „T” billen-
tyűt, majd írjátok be az aktuális csalást.

YOU'RE HERE FOREVER: Sérthe-
tetlenség

YOU GOT WHAT I NEED: Végtelen
muníció

FOOD GOES HERE: Újratölti a fegy-
vereket

BIG GULP: Üzemanyag újratöltés

DAMN THAT CORNER: Nincs
összeütközés

CHILIBURGER: Sérülések javítása

SPINDIVE: Ismeretlen hatású

UPSIDE DOWN: Felfordított repülő

PAPERAIRPLANE: Papírrepülő

PATSUX: Ismeretlen hatású

Pollák Tibor, Győr

RESIDENT EVIL 2

PC

Végtelen muníció: Lépjetek be a fegy-
ver, és egyéb eszközök felvételére szol-
gáló képernyőre, majd üssétek be a kö-
vetkező kombinációt: FEL, FEL, LE, LE,
BAL, JOBB, BAL, JOBB, CÉLZÁS.

„Extra” nehézségű játék: Az
„ARRANGE” és az „ORIGINAL” mód
teljesítése után nyílik meg az „EXTRA”
nehézségű szint.

*Hunk, és az „Extreme Battle” mód
előhívása:* Hard nehézségi szinten ér-
jétek el a legjobb besorolást Claire „A”
és „B”, valamint Leon „A” és „B” kül-
detésében. Ezután megkapjátok Hunkot
a katonát, akit a rendőrségi épület má-
sodik emeletén, a szennyvízcsatornában
találtok. A küldetése teljesítésével meg-
nyílik az „EXTREME BATTLE” mód,
amelyben Chris Redfieldet és Ada
Wongot is választhatjátok.

Pollák Tibor, Győr

BEAVIS & BUTTHEAD

GB

Pályakódok:

Level 2: PTRSR

Level 3: FTGBR

Temesvári Zoltán, Hatvan

SIN

PC

A következő kódszavakat játék köz-
ben, a „~” billentyű lenyomása után
lehet beírni.

/SUPERFUZZ: God mód

/HEALTH 999: 999 egészség

/WUSS: Minden fegyver választható

/NOCOLLISION: Falon átjárás

/WALLFLOWER: Nincs célpont

/GIVE THRALLGUN: Bónuszfegy-
ver

/USE THRALLGUN: Bónuszfegyver

/SPAWN [item név]: Fegyverek és
egyéb eszközök előhívása

Item nevek:

MAGNUM: Magnum

SHOTGUN: Vadászpuska

ASSAULTRIFLE: Assault karabély

ROCKETLAUNCHER: Rakétavető

SNIPERRIFLE: Sniper karabély

HELIGUN: Helikopterágyú

PULSEPART1: Pulse ágyú az első
részhez

PULSEPART2: Pulse ágyú a máso-
dik részhez

PULSEPART3: Pulse ágyú a harma-
dik részhez

REACTIVESHIELDS: Visszaható
pajzs

ROCKETS: Rakéták
COIN: Pénz
HEALTH: Energiacsomag
COOKIES: Aprósütemény
LENSFLARE: Fényeffektek
CHAINGUN: Láncfegyver
BLUECARD: Kék kódkártya
ORANGECARD: Narancs kódkártya
YELLOWCARD: Sárga kódkártya
GREENCARD: Zöld kódkártya
KEYRING: Kis kulcs
DOLLAR: Pénz
MONEYBAG: Csomag a bankrablásból
EVIDENCE: Bizonyíték
CHEMSUIT: Védelem
BLUEPRINTS: A tervek védelmezése
U4 SAMPLE: Mintadarab a vegyi

gyárból

ENVELOPE: Boríték
SILENCER: Hangtompító fegyver
IDENTCARD: Azonosító kártya
CODE: Kód
DECODER: Dekóder

Perényi László, Komló

TRESPASSER

PC

Szintugrás: Játék közben tartások lenyomva a [Ctrl]+[Shift]+Q+W kombinációt, majd engedjétek fel a „W” billentyűt.

Játék közben nyomjátok le a [Ctrl]+[F11] kombinációt, majd írjátok be a kívánt csalást.

INVUL: Sérthetetlenség lassabb futással

WOO: Végtelen muníció
BIONICWOMAN: Magas ugrás, lassú futás
LOC: Más nézet
WIN: Végkép
GORE 2: Gore pálya
DINOS: Megállítja a dinókat
BONES: Megmutatja a tárgyakat
TNEXT: Fontos szállítmány elhelyezése az aktuális pályán
GORE vagy SORT: Végzetes hiba
FTB: Ismeretlen hatású
BTB: Ismeretlen hatású
IMOUSE: Ismeretlen hatású
TELE: Ismeretlen hatású

Perényi László, Komló

RUNNING WILD

PSX

Game Buster és Xploder kódok:

Minden „Secret” választható:

..... 800CE7F8 FFFF

Örök Medium fokozat:

..... 800CE7F4 0001

Örök Hard fokozat:

..... 800CE7F4 0004

Örök Expert fokozat:

..... 800CE7F4 000F

Extra pálya (Expert):

..... 800CB07C0004

Tóth István, Tata

GEX 3 - DEEP COVER GECKO

PSX

Debug mód előhívása: Játék közben pauszáljatok, majd az L2 gomb folyamatos nyomva tartása mellett üssétek

be a következő kombinációt: FEL, ●, JOBB, FEL, BAL, JOBB, LE.

Sérthetlenség: Játék közben pauszjátok, majd az L2 gomb folyamatos nyomva tartása mellett üssétek be: LE, FEL, BAL, BAL, ▲, JOBB, LE. A helyes bevittelt hangjelzés kíséri.

Gex idézet: Játék közben pauszjátok, majd az L2 gomb folyamatos nyomva tartása mellett üssétek be a következő kombinációt: LE, JOBB, BAL, ●, FEL, JOBB. A sikeres bevittelt hangjelzés kíséri. Ezután a játék bezár, és ha megnyomjátok a SELECT gombot, Gex előadja a monológját.

GEXVault kódok: Gyűjtsétek be mind a négy „Vault Collectibles”-t és megnyílik a „GEXVault”, és a „GEXCave” bónuszpálya. Ezután a következő kódokat tudjátok aktiválni:

Debug mód: ■, ■, Gyémánt, ●, X, X. A beírás után nyomjátok meg a SELECT gombot és megnyílik a Debug menü.

Szintválasztás: ■, ●, ●, ▲, X, X

Gex idézet: ■, ▲, X, Csillag, ■, X. A beírás után nyomjátok meg a SELECT gombot és Gex szavalni kezd.

Alfred választása: ■, X, ▲, ■, Csillag, Csillag

Cuz választása: ■, Gyémánt, ■, ■, ▲, Gyémánt

Rex választása: ■, Csillag, Csillag, ■, ▲, ▲

Sérthetlenség: ■, Csillag, ▲, ■, ▲, Gyémánt

Extra élet: ▲, ●, Csillag, ■, ■, X

Tíz élet: ■, X, ●, ●, ▲, ■

Nyolc találatos mancs: ■, Gyémánt, ▲, ▲, Csillag, Gyémánt

FMV 1 megnézése: ●, ▲, ■, Csillag, Gyémánt, Csillag

FMV 2 megnézése: Gyémánt, Csillag, ■, X, ▲, ●

FMV 3 megnézése: X, Gyémánt, Csillag, ▲, ▲, ●

Minden FMV megnézése: Csillag, X, X, ●, ■, ▲

Szécsi Imre, Barcs

SNOWBOARD KIDS 2

N64

A következők szerint tudjátok a rejtett karaktereket behívni:

Mr Penguin: Győztek le őt Training módban

Damien: Teljesítétek teljesen a Story módot

Mr Dog: Kompletten teljesítétek a „Shot Cross Skill” tesztet és megnyílik az „Expert” mód.

Minden pálya, Speciális deszka és rejtett karakter választható: A főmenüben kell a következő kombinációt beütni: Z, B, C-FEL, LE (iránykereszt), BAL (analóg), JOBB (analóg), FEL (iránykereszt), R, Z, A.

Szabó Ferenc, Baja

NBA JAM '99

N64

A kombinációkat játék közben, pauszolás után kell beütni.

Tökéletes lövés: L, L, C-FEL, L, L,

C-FEL, L, L, C-FEL, Z. Hangjelzés kíséri a sikeres bevitelt.

Óriási játékosok: L, L, C-JOBB, L, L, C-JOBB, L, L, C-JOBB, Z

Apró játékosok: L, L, C-BAL, L, L, C-BAL, L, L, C-BAL, Z.

Ismeretlen hatású: L, L, C-LE, L, L, C-LE, L, L, C-LE, Z.

Szabó Ferenc, Baja

TEST DRIVE 4X4

PSX

Minden autó és pálya választható:

A főmenüben nyomjatók folyamatosan a SELECT gombot, majd üssétek be a következő kombinációt: L1, BAL, L2, JOBB, L2, BAL, L1, L1

A „Black Widow” autó előhívása: A „TRANSMISSION SELECT” képernyőn, a SELECT gomb folyamatos nyomva tartása mellett üssétek be: R1, L2, L2, LE, LE, FEL, L2, L1

Az iskolabusz előhívása: A „TRANSMISSION SELECT” képernyőn, a SELECT gomb folyamatos nyomva tartása mellett üssétek be a következőket: L1, FEL, L2, LE, LE, L2, L2, R2

A fagyaltos kocsi előhívása: A „TRANSMISSION SELECT” képernyőn, a SELECT gomb folyamatos nyomva tartása mellett üssétek be a következő kombinációt: R2, L2, L2, LE, LE, L2, L2, R1

Masa Imre, Budapest

TERMINATOR – FUTURE SHOCK

PC

Játék közben nyomjatók le az Alt +/- kombinációt, majd írjatók be az aktuális csalást.

TURBO: A játék gyorsítása

SUPERUZI: Szuper Uzi fegyver

FIREPOWER: Minden fegyver

BANDAID: Max. energia és páncél

NEXTRMISSION: Szintugrás

Horváth Árpád, Budapest

TERMINATOR – SKYNET

PC

Játék közben nyomjatók le az Alt +/- kombinációt, majd írjatók be az aktuális csalást.

GARBLE: Engedélyezi a kódokat

WILLNOTSTOP: God mód

ARNOLD: Minden fegyver

SLUGS: Max. munició

SURGERY: Max. egészség

SUPERUZI: Szuper Uzi fegyver

TARGET: A cél bokszt engedélyezése

ILLBEBACK: Szintugrás

NITROUS: Gyorsítás

COUNTERS: Koordináták kijelzése

Horváth Árpád, Budapest

M M POWER RANGERS

GB

Pályakódok:

Level 2: 1001

Level 3: 1012

Level 4: 0175

Level 5: 1378

Fülöp János, Baja

TINY TRAILS

Pályakódok:

02: 2967742	32: 2681050
03: 7974050	33: 3654468
04: 6947586	34: 6660780
05: 2962218	35: 2642390
06: 1943966	36: 1624124
07: 2917618	37: 4630308
08: 5923924	38: 7603724
09: 6905774	39: 4618228
10: 2887608	40: 4591632
11: 3893920	41: 1573250
12: 4867464	42: 6579570
13: 3882108	43: 5561186
14: 4855656	44: 6567386
15: 4837272	45: 0548998
16: 3843470	46: 3530738
17: 4817000	47: 6536922
18: 3831380	48: 5510336
19: 6804924	49: 6492074
20: 2786534	50: 4498258
21: 5792718	51: 3479998
22: 4774452	52: 4486188
23: 5780632	53: 3467784
24: 4762244	54: 6441220
25: 2743980	55: 2455720
26: 3750160	56: 3429158
27: 4723588	57: 2410764
28: 3705342	58: 7417064
29: 8711514	59: 6390484
30: 0693122	60: 2404984
31: 5699442	

Bozóki Ottó, Veszprém

MEGAMAN – Dr WILY'S REVENGE

PC

GB

Pályakódok:

Cut Man: A1 B3 C4 D3 D4
Lightning Man: A2 A4 B3 D1 D2
Ice Man: A1 A2 B2 B3 D4
Fire Man: A1 B1 B2 C4 D2
Fire M., Cut M.: A2 B2 C3 D1 D3
Fire M., Cut M., Lightning M.:
A3 B2 B3 B4 C4

Dr Wily's Castle:

A2 A3 B4 C2 C3

Fülöp János, Baja

ADVENTURE ISLAND 2

GB

Pályakódok:

Level 1: 7516
Level 2: 9529
Level 3: 5903
Level 4: 9461
Level 5: 7262
Level 6: 4842
Level 7: 2026
Level 8: 7587

0894: 99 Mindenből

Fülöp János, Baja

SILENT HILL

PSX

Játékleírás

A különös baleset után Cheryl eltűnik. Keresd meg és miután ráleltél, ne veszítsd szem elől.

Cafe 5 to 2

1. A pultról vedd magadhoz a város térképét, a zseblámpát, és a konyhakést.
2. Mentsd az állást, majd próbáld elhagyni a kávézót. A kísérlet hatására megszólal a rádió és egy jókora repülő szörny libben be az ablakon. Lódd le.
3. Az asztalról markold fel a rádiót és hagyd el az épületet.

Old Silent Hill

1. Menj a térképen jelzett piros nyíl irányába és gyűjtsd be Cheryl jegyzeteit. A papírok mellett találsz egy feszítővasat is, amely a későbbiekben még jól jöhet.
2. A Matheson St. nyugati oldalán, a szakadéknál vedd fel a vértócsákban ragadt jegyzetpapírokat.
3. A Levin St. nyugati részében keresd meg a kutyaházat, vedd ki belőle a mögötte lévő ház kulcsát és lépj be az épületbe.
4. Bent, a lelakotl ajtónál nézd meg a fal térképét. A három jelzett területről gyűjtsd be a kulcsokat, majd térj vissza és használd őket.

Midwich Elementary School

1. Verekedd át magad az iskoláig és lépj be az épületbe.
2. A falitérkép alatti pulton megtalálod az iskola térképét.
3. Keresd fel a betegszobát (infirmary) és mentsd az állást.
4. Az emeleti raktárszobában (equip room) gyűjtsd be a savat tartalmazó üvegcsét.

5. A vegytanlaborban (chemistry lab) öntsd rá a savat az asztalon heverő kézre.

6. Az iskolaudvaron (courtyard) keresd meg az óratornyot, és az imént szerzett aranymédált helyezd el az oldalán.

7. A második szinten lévő zeneszobában (music room) zongoráznod kell. A könnyebbség kedvéért leírom a billentyűk lenyomásának helyes sorrendjét, amelyeket balról jobbra kell értelmezni: második fehér, hatodik fehér, ötödik fekete, ötödik fehér és első fekete.

8. Az óratorony oldalában helyezd el az ezüstmédált.

9. Az alagsorban található kazánházban (boiler room) nyomd meg a piros kapcsolót, majd térj vissza az óratoronyhoz és lépj be az ajtaján.

Midwich Elementary School – The Evil

1. Az időtorzulás után ismét az iskola udvarán találd meg magad. Lépj az épületbe, majd a raktárból (storage) vedd fel a piros gumilabdát.

2. A csarnokon (hall) keresztül menj a legközelebbi tanterembe (class room) és vedd fel az asztalról a zöldes színű Picture Card-ot.

3. A porta (reception) mögötti szobában használd a Picture Card-ot, majd menj a férfitusolóba és keresd meg a Shotgunt.

4. Az emeleten lévő öltözőben (locker room) haladj a zörgés irányába..... Vedd fel a kulcsot.

5. A könyvtár előszobájának

**MEGA DRIVE
SUPER NINTENDO
SONY PLAYSTATION
NINTENDO 64**

*gépek, programok
kölcsonzése,
eladása és cseréje*

**DEBRECEN,
Dózsa Gy. u. 18.
Arany J. u. 4.
Tel.: 30/938-3892**

**HAMAROSAN
MEGJELENIK!**

**JÁTÉKLEÍRÁS
GYŪJTEMÉNY**

Néhány cím a tartalomból:

- **Resident Evil I-II.**
- **Tomb Raider I-III.**
- **Zelda**

A címek tájékoztató jellegűek.

Kiadja a Kódmester kiadója.

**Érdeklődni a 06-20/973-5633-as
telefonon lehet.**

**HOOIGAMES
NAGYKERESKEDÉS**

**Game Boy, SNES, Nintendo 64,
Mega Drive, Saturn, Sony Playstation
Dreamcast**

programok, gépek és
tartozékok eladása,
vétele és cseréje.

Cím: **Budapest,
VI. ker., Szondi u. 14.**
Tel.: **1/332-4681**

Nyitva tartás:
h.-szo.: 10⁰⁰-20⁰⁰
vasárnap: zárva.

Üzletünkben
a legolcsóbb árakkal
és kedves kiszolgálással
várunk minden
kiskereskedőt, valamint
a már meglévő
vásárlóinkat.

(library reserve) ajtaját nyisd meg az előbb felvett kulccsal. Belépve, menj a könyvtárba (library) és olvasd el az asztalon heverő könyvet. A lapok felfednek néhány fontos dolgot a főellenségről.

6. A tetőn (roof) vizsgálj át a csatorna két levezető nyílását. Az egyik egy kulcsot rejt. A szelepkerekhez közelebb eső lyukban helyezd el a gumilabdát, majd áraszd el vízzel a vajatot. Ezután menj le az iskolaudvarra, keresd meg a csatornanyílást és gyűjtsd be a kulcsot.

7. Az emeleten, a könyvtár melletti tantermet (class room) nyisd meg az imént felvett kulccsal.

8. Az alagsorban látogass el a kazánházba (boiler room) és a szelepkereket használd a következőképp: a bal oldalit tekerd egyszer balra, majd a jobb oldalit kétszer jobbra.

9. A pályafőnök egy óriási giliszta emlékeztető lény, amelynek legyőzéséhez ajánlatos a Shotgun használni. Csiklandozd meg néhány lövedékkel, majd amikor nagyra tátja a pofáját, fordulj vele szembe, és ne kíméld.

10. A kazánházban vedd fel a kulcsot.

Old Silent Hill

1. Igyekezz kijutni az épületből, majd az iskolabusznál mentsd az állást.

2. Indulj el a Bradbury St.-en, majd fordulj be a sikátorba, keresd meg a fakerítést és a mögötte lévő háznál használd a kulcsot.

3. Menj a templomhoz (balkan church).

4. A templomban a szószékről vedd fel a szimbólumot, és a híd kulcsát.

5. A legközelebbi hídnál, az irányító épület felső szintjén keresd meg a térképet, és a kontrollpanelnél használd a kulcsot.

6. Kelj át a hídon és menj a kórházhoz (alchemilla hospital)

Alchemilla Hospital

1. A vizsgálón (examination room) keresztül menj a portához (reception) és a falról vedd le a kórház térképét.

2. A doktorok irodájában (doctor's office) keresd meg az alagsor térképét.

3. A konferenciateremben (conference room) a márványasztalról emeld el az alagsor kulcsát.

4. A konyhában (kitchen) vedd magadhoz az átlátszó műanyag flakonok egyikét.

5. Az igazgatói irodában (director's office), a földön lévő folyadéknál használd az üres flakont.

6. Az alagsorban lévő generátorteremben (generator room) aktiváld a lift kapcsolóját.

7. A lifttel (elevator) állj meg minden szinten és ellenőrizd az ajtókat. Erre azért van szükség, mert különben a lift szintválasztó paneljén nem jelenik meg a negyedik emelet ikonja.

Alchemilla Hospital – The Evil

1. A harmadik szinten lévő férfi WC-ben keresd meg a kék puzzle darabot.

2. A raktárba (storage room) vedd magadhoz a vért adagoló zacskót.

3. A 306-os kórteremben emeld le a falról a sárga puzzle darabot.

VISZONTELADÓK FIGYELEM

Óriási PLAYSTATION hardver és szoftverkinálattal állunk tisztelt partnereink rendelkezésére az egész ország területén!

Hardver újdonságok:

SUN! Playstation kiegészítők
(Memocard 1M-72M, kontrollér, gun, kábel)

Szoftver újdonságok:

V-Rally 2, Croc 2, Ape Escape,
Alien Resurrection, Bugs Bunny,
Puma Street Soccer, Syphon Filter.

MAGNEW®

HIVATALOS PLAYSTATION DEALER

H-1071 Budapest, Dózsa György út 80.
Tel. / Fax.: (36-1) 322-4403, 352-8039
E-mail: magnewsales@mail.datanet.hu

Megnyílt
Hódmezővásárhelyen

a

GAME PLANET

játéklub.

Cím:

Banner J. u. 3.

Telefon:

30/995-1632

AKCIÓS ÁRAKKAL SZERETNÉNK MEGLEPNI AZ ELŐFIZETNI VÁGYÓKAT.

A KÓDMESTER újság hivatalos 375 Ft-os ára helyett **csak 300 Ft**-ba kerül számonként, ha él az előfizetési akciókkal. Sőt a KÓDMESTER újság kiadója ebben az esetben magára vállalja a kipostázás költségeit is.

Minimum előfizetési díj:

1500 Ft, amely

5 megjelenés árát tartalmazza.

Azok részére, akik nem kívánnak élni az előfizetési lehetőségével, 375 Ft/db+postaköltség áron tudjuk küldeni a lapot.

Tel.: 20/973-5633

KÓDMESTER

Szerkesztősége

Szeged, 6701 Pf.: 1232.

4. A második szinten lévő 201-es kórteremből gyűjtsd be az öngyújtót.

5. A 204-es kórteremben, a vért adagoló zacskót dobd oda a csápos lénynek. Amíg falatozik, emeld el a falra függesztett zöld puzzle darabot.

6. Az első szinten, az igazgatói irodában (director's office) vedd fel a rózsaszín puzzle darabot.

7. A második szinten, az ápolók szobájában (nurse center) helyezd el a begyűjtött puzzle darabokat:

Bal-felső: Rózsaszín

Jobb-felső: Kék

Bal-alsó: Sárga

Jobb-alsó: Zöld

8. Az intenzív gondozóban (intensive care unit) vedd magadhoz az alkoholt.

9. A műtőben (operating room) keresd meg a kulcsot.

10. A lifttel menj az alagsorba, és a generátorszobában (generator room) vedd fel a kalapácsot.

11. Az éléskamrában (storeroom) told el a szekrényt. A feltároló titkos helyiségben locsold az alkoholt a rácstra, majd használd az öngyújtót.

12. A titokzatos helyen látogasd végig a szobákat és keresd meg a videokazettát. Az egyik helyiségben, ahol Alessa fotója látható, találsz egy kulcsot. Vedd magadhoz.

13. Az első szinten, a vizsgáloban (examination room) vedd fel az antikvárium kulcsát, és hagyd el a kórházat.

Central Silent Hill

1. Az Antikváriumban (antique shop) keresd meg a sarokban lévő szekrényt és told el.

2. Az oltárteremben akaszd le a fejszét a falról.

3. A városközpontban (town center), az emeleti részen haladj az erősödő rádióhang irányába.

4. A zuhanás után keresd meg a puskát és nyírd ki vele a hernyót.

5. Látogass el ismét a kórházba és keresd fel a konzultációs termet (consultation room). Beszélj Lisával.

6. A kórház udvarát elhagyva menj egyenesen az utca túloldalára. Keresd meg a lépcsőfeljárót, majd kaptass fel a tetőre. A szíves fogadtatás után kapd elő a fejszét és szabdald fel vele a szörnyet.

7. A főellenség halála után kelj át a hídon.

Old Silent Hill

1. A drótkerítéssel körbekerített terület ajtajáról, a fejsze segítségével, vedd le a lakatot.

2. A csatornanyíláson keresztül ereszkedj le az ismeretlenbe.

3. Az első elágazásnál fordulj balra, a másodiknál jobbra. Az út végén vedd magadhoz az íróasztalon pihenő térképet, majd a falon lévő kulcstárolóról a kulcsot.


4. Menj a csatorna déli részébe és használd a kulcsot az ajtónál.

5. A folyosó végében találsz egy létrát. Ezen keresztül mássz fel a felsőbb szintre.

6. A csatorna délnyugati csücskében keresd meg a vértócsát, és a benne lévő kulcsot tedd el.

7. Menj a csatorna délkeleti részébe, majd mássz fel a létrán.

15% kedvezménnyel várjuk Önt a Mega Modellben



Üzletünkben a HASEGAWA makettek most **15%-os kedvezménnyel**, valamint BBURAGO autók, PC-s játékok, TAMIYA modellek, makettek, Lego játékok, Puzzle kirakók nagy választékban kaphatók.

ANAGY VILÁG KICSIBEN
MEGA
MODELL

SZEGED, Wesselényi u. 6., Tel.: 62/470-700
Nyitva tartás: h.-p.: 10-18-ig, szo.: 9-14-ig

Lakeside

1. A csatorna elhagyása után vedd fel a térképet az információs tábláról. Ezt a táblát közvetlenül a felszínre jutásod után, az út szélén keresd.

2. A tetem közelében vedd fel a földről a kulcsot, és a receptet.

3. Indulj el a világítótorony (light house) irányába, majd az átváltozás után menj a stéghez. A lejárót használva lépj a hajó fedélzetére.

4. Mássz fel a világítótorony tetejére.

5. Indulj el a hajó irányába.

6. Haladj végig a Sandford St.-en nyugati irányba, és menj le a csatornába.

7. A csatornában vedd le a falról a térképet, majd menj a másik létrához és mássz vissza a felszínre.

8. Keresd meg a vidámparkban azt a lovas forgót amelyik nem üzemel és lépj a területére.

9. Hagyd, hogy Cybil arcul csapjon, majd várd meg míg ismét testközelbe kerül. A kórházban felvett műanyag flakonból, az ismeretlen piros folyadékot lötyintsd rá.

Nowhere

1. A liftezés után menj a térképen jelölt „1.” ponthoz, majd vedd fel a csavarhúzó és a kombinált fogót.

2. A „2.” pontnál használd a kombinált fogót, aminek segítségével szereld ki a kulcsot a csapból

3. Menj keresztül a „3.” ponton a „4.”-hez (1/b. térkép), és az állatos

horoszkópnál nyomd be a következőket:

Nyilas: 6

Bika: 4

Ikrek: 8

4. Az „5.” pontnál üsd be a betűkódot: A, L, E, R, T

5. A „6.” pontnál gyűjtsd be a hatágú csillagot a falról.

6. Menj a „7.” ponthoz (1/a. térkép), és az imént felvett kővel törd be az óra üvegét.

7. A „8.” ponton lévő lifttel menj a második szintre.

8. A „9.” pontnál vedd fel az amuletet, és a gyűrűt.

9. Menj keresztül a „10.” ponton a „11.”-hez (2/b. térkép) és csavarozd le a falról a táblát, majd szemléld meg.

10. A „12.” pontnál gyűjtsd be a fényképezőgépet.

11. A „13.” pontnál nyisd meg az átjáró ajtaját.

12. Liftezz a harmadik szintre, majd fotózd le a faliképeket. Ezután a képek felőli oldalon lévő ajtókon állítsd be a képeken látható ábrákat. Az egyik szobában megtalálod a madárkalitka kulcsát.

13. A „15.” pontnál (1/a. térkép) a madárkalitkából vedd ki a kulcsot.

14. A „16.” ponton keresztül menj a negyedik szintre.

15. A „17.” pontnál, a polcon lévő rágógumis zacskóból vedd ki a kulcsot.

16. A „18.” pontnál kapcsold ki a generátort.

17. A „19.” pontnál (2/b. térkép) gyűjtsd be a kulcsot.

Játékszóna

**Videójátékok eladása,
vétele és cseréje:**

Szeged, Szilléri sgt. 24.

Tel.: 06-20/9386-724.

Nyitva tartás:

H-P: 10^h-16³⁰-ig

**Videójátékok
kölcsonzése, eladása**

Szeged, Gáspár Z. u. 7.

Tel.: 06-20/9574-513.

Nyitva tartás:

H-P: 12^h-18^h-ig

Szo-V: 10^h-18^h-ig

 **NINTENDO⁶⁴**

SEGA

PlayStation.



Nintendo

GAME BOY.

GÉPEK, PROGRAMOK
adás-vétele, cseréje, kölcsönzése

TOP GAMES 2000 Bt.

• Bp., VI., Teréz krt. 6.

Tel./fax: 341-5007

• Bp., V., Váci u. 7.

Tel.: 266-7134

KONZOL STÚDIÓ

Sony PSX, Nintendo 64:

gépek, kiegészítők, játékok,

GRAFFITI és SZERVIZELÉS!

Autó HI-FI:

Cd-k, magnók, beszerelési
kellékek, hangszórók.

POSTAI CSOMAGRÜLDÉS.

INGYENES SZAKTANÁCSADÁSI

Cím: Bp. IX. ker. Kínizsi u. 27.

Tel/Fax: 061-218-19-25

Mobil: 06-209-888-337

Nyitvatartás:

H-P : 11 - 19

Szo : 9 - 13

V : Zárva

LABIRINTUS

**VIDEÓJÁTÉK
SZAKÜZLET
ÉS KÖLCSÖNZŐ**



**PlayStation
NINTENDO⁶⁴**

ALAPGÉPEK, TARTOZÉKOK
PROGRAMOK ELADÁSA,
VÉTELE, CSERÉJE
KÖLCSÖNZÉS

S Z E G E D

KÖRTÖLTÉS UTCA 44.

TEL.: 62/498-590

VEDRES UTCA 16.

TEL.: 30/915-26-86

18. A „20.” pontnál (4. térkép) vedd fel a vörös jelképet.

19. A „21.” pontnál először helyezd a láncra a gyűrűt, majd csak utána nyúlj a kardhoz.

20. A „22.” pontnál a falról vedd le az amulettet.

21. A „23.” pontnál helyezd el az amulettet, majd intézd el a főellen-séget.

A játék valójában itt még nem ér véget, mivel az újbóli végigjátszások alkalmával néhány szakasz másképpen zajlik le. Nem beszélve a több végkép-ről. Ezekről a dolgokról bővebben a „Játékleírás-gyűjtemény” című, hamarosan megjelenő kiadványunkban fogunk írni.

Game Buster és Xploder kódok az amerikai verzióhoz:

Sérthetetlenség:

..... 300B9C8D 0040

..... 800B9C8E 0006

Végtelen muníció minden fegyverhez, nincs újratöltés: 800B9BD8 0001

Minden térkép: .. 800BC768 0002

Örök első mentés:

..... 800BC6AA 0000

Gyors betöltés: . D00BC33C 0110

..... 800BC88C 0008

Gördeszka mód:

..... 800B9D02 3800

Komplett térkép:

..... 800BC7D8 FFFF

..... 800BC7DA FFFF

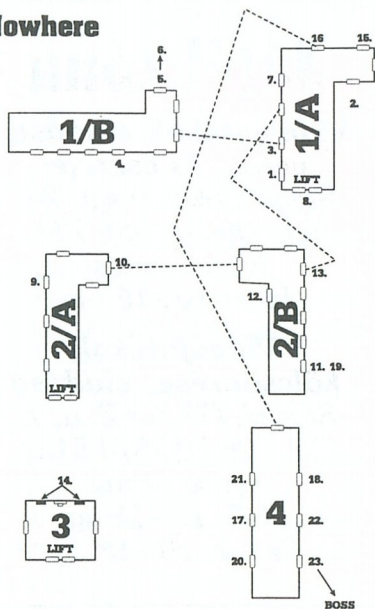
..... 800BC7DC FFFF

..... 800BC7DE FFFF

..... 800BC7E0 FFFF

Kiss Csaba, Szeged

Nowhere



© 1999

Kiadja a RADIANT BT

Postacím: 6701 Szeged, Pf. 1232

Tel.: 20/973-5633

Az anyagot összeállította: Radics Antal

Tördelőszerkesztő: Savanya Zsolt

Lektorálás: Kopasz Mónika

Nyomdai munkálatok:

Tisza Press Nyomda

Felelős vezető: Tiszai Gábor

Hirdetésfelvétel: mindennap

8-20 óráig: 20/973-5633

Terjeszti az NH RT. és a HÍRKER RT.


Várható

következő megjelenés:

1999. augusztus 17.

A kiadó a beküldött anyagokat nem őrzi meg, nem küldi vissza, valamint a lekötölt adatokért felelősséget nem vállal!

MEGJELENT
1999 EGYIK LEGNÉPSZERŰBB
JÁTÉKÁNAK REGÉNYVÁLTOZATA!



KERESD A KÖNYVESBOLTOKBAN,
VAGY RENDELD MEG A KIADÓTÓL!

Szukits Kiadó - Tel: (62) 420-734, (62) 311-430

AZ **ELSŐ ÉS EGYETLEN** MAGYAR PLAYSTATION MAGAZIN

Ne csak olvasd, próbáld ki!
9 játszható demo a CD mellékleten!

Megjelenés
JÚLIUS
közepén!

JÁTSZHATÓ

- V-Rally 2
- Carmageddon
- Driver
- Ape Escape
- Syphon Filter
- 3Sixty
- Bloody Roar 2
- Another (Yarozé)
- Racing Simulator
Monaco Grand Prix

BEMUTATÓ

- Star Wars
- Actua Ice Hockey 2



9 EXKLÚZÍV PLAYSTATION DEMÓ!
SYPHON FILTER, MONACO GRAND PRIX, DRIVER, APE ESCAPE, BLOODY ROAR 2

Hivatalos SONY

PlayStation
Magazin 01

1 990 Ft

E3 JÁTÉK SHOW!
QUAKE II • RESIDENT EVIL 3 • GTA 2 • ISS PRO EVOLUTION
MAGAZIN 3 LIPCI

EXKLÚZÍV ISMERTETŐ!
V-RALLY 2
Colin McRae-t lekörözték! A PlayStation első számú rally-versenyzője visszatér – csak is a PSM kedvéért!

RÁADÁSI!
SHADOWMAN
Előre holtak! Az Acclaim voodoo harcossal a képregegyek világából a konzolokba költöznek!

F1 '99
„Csak megy és megy megy!” PlayStation
lébadozó versenyprogramjának újraszületése!

KRITIKÁK

- APE ESCAPE
- SYPHON FILTER
- OMEGA BOOST
- BOMBERMAN
- BOMBERMAN FANTASY RACING
- TRIPLE PLAY 2000
- EVIL ZONE
- NEA PRO 99
- F1 MANAGER
- LEGEND OF KARTIA

NERÜLJ KÉPBE!
METAL GEAR INTEGRAL
Már is itt a folytatás! Konami akciójátéka
Doom-os világban cserkészi be a játékosokat!

4 TIPP A RIDGE RACER-HEZ • FINAL FANTASY VIII FOR UK • SOUTH PARK

Hirdetésfelvétel tel.: (1) 457-1135
Magazin terjesztés tel./fax: (1) 457-1123
Magazin előrendelés (0-24) tel.: (1) 467-6720