

PCFormat

A sokoldalú PC magazin

1999 November • 1990 Ft • 2. szám

www.pcformat.hu

PCFormat Szuper Teszt Tintasugaras nyomtatók

Fotóminőségű képek kedvező áron?

22 játék bemérvé!

- Starfleet Command
- F-22 Lightning 3
- Shadow Man
- Darkstone
- Sinistar

Félj, amíg minket látsz!

A legfélelmetesebb PC-s játékok...

HOGYAN...
szelidítsük meg a Windowst játszunk le 1-es kódolású DVD-eket tovább?
Új 12 oldalas rovat!

Tiberian Sun & Driver közelről

Az év játéka?

Ablakban az ezredforduló!

Minden, amit a Windows 2000-ről tudni érdemes...

GÉP TESTBEN

Bedöglött PC-d újra a régi lesz, a segítségünkkel.

ÚJRA ÉP LÉLEK!

- Tippek
- Megoldások
- Tanácsok
- Szoftverek

Próbák & Tesztek – Fontos szoftver és hardver kritikák

Játékos eger
Quake örültek előnyben!



Kezet emel-tünk rájuk!
A hat legújabb gamepad tesztje



A DTP ABC-je.
Rövidítések helyett az egész teszt...



Plusz!

Dungeon Keeper 2 játéktípek, Piaci Séta, Zűrmajom esete az ICO-val és megannyi más



Egy jól működő vállalkozás alapja

NetServer E60

SureStore T20

HP NetServer E60: Intel® Pentium® II processzor 400MHz - Intel® Pentium® III
processzor 550MHz, duál bővíthetőség / 64MB - 1GB RAM / 4 - 72GB Duál UW SCSI HDD
tárolókapacitás / 10/100 LAN adapter / 32x CD olvasó / HP TopTools 4.1 for Servers

TOVÁBBI INFORMÁCIÓKÉRT LÁTOGASSON EL WEBLAPUNKRA: [HTTP://WWW.HP.COM](http://www.hp.com)

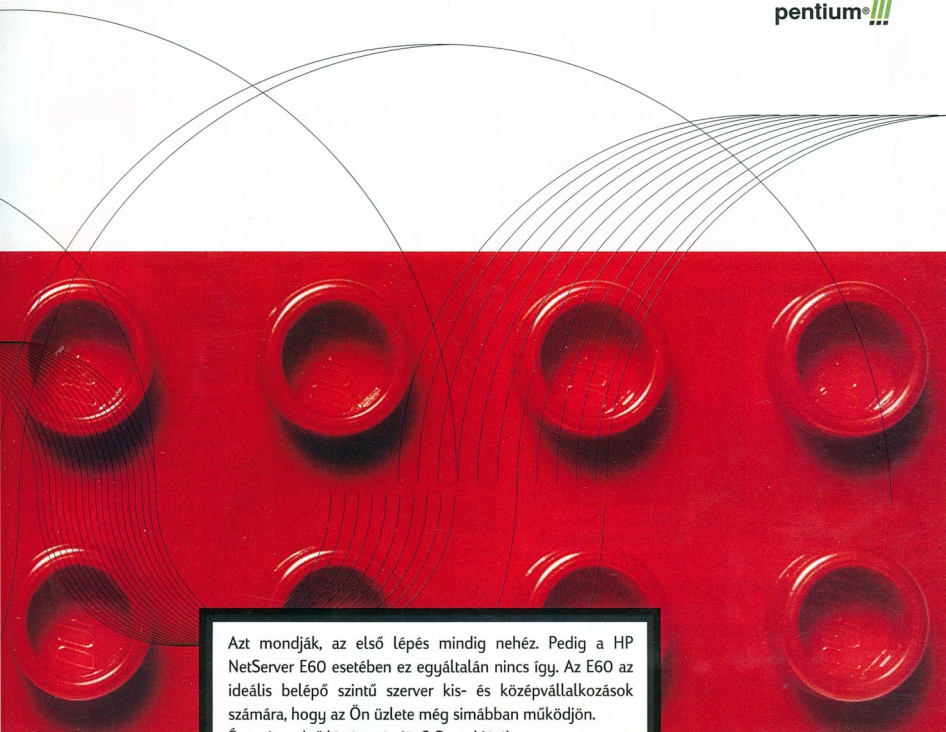
HEWLETT
PACKARD

Connect
Reseller Program

Az ajánlat 1999. november 31-ig és 245 Ft/USD árfolyamig érvényes.
Intel, the Intel Inside logo and Pentium are registered trademarks of Intel Corporation.
The LEGO brick configuration is an exclusive
property of the LEGO Group and is used here by special permission

COMIC.SYS Kft.
Pannon Networking Kft.
ComputerLand
Megatrend Rt.
EcoSoft Kft.

1145 Budapest, Félhold utca 5/a.
1119 Budapest, Etele út 10. Fsz/L.
1035 Budapest, Vihar u. 18.
1082 Budapest, Üllői út 52/B.
1115 Budapest, Tétényi út 11.



Azt mondják, az első lépés mindig nehéz. Pedig a HP NetServer E60 esetében ez egyáltalán nincs így. Az E60 az ideális belépő szintű szerver kis- és középvállalkozások számára, hogy az Ön üzlete még simábban működjön.

És ami az első lépés után jön? Gyerekjáték.

Az E60 könnyen kezelhető és tetszés szerint tovább bővíthető, így a szerver a céggel és a változó igényekkel együtt tud növekedni.

Ha Ön hosszú távra tervez, válassza a HP E60 NetServer-t, amely a jól ismert Hewlett-Packard minőség jegyében teszi még gördülékenyebbé a vállalkozását.

Emberarcú technológia.

nettó 339 000 Ft-tól



**HEWLETT®
PACKARD**

WWW.HP.HU/E60 VAGY HÍVJA A HP VEVŐSZOLGÁLATOT: 382-1111

-0356 comicsys@mail.matav.hu
-0313 pannoinfo@pannonnetworking.hu
-8555 gkosa@computerland.hu
-3365 raba@megatrend.hu
-8657 ecosoft@ecosoft.hu

Műszertechnika Computer Rt.
Systrend Számítástechnika Kft.
E-Coop Kft.
Szűv Rt.
RAAB Computer

- 1068 Budapest, Rippl-Rónai u. 2.
1091 Budapest, Üllői út. 81.
1145 Budapest, Szugló u. 9-15.
9022 Győr, Pálffy u. 3.

(1) 261-3761
(1) 342-4997
(1) 217-3661
(1) 363-3688
(96) 310-797

mtcomp@mtcomp.hu
info@systrend.hu
kovacs@coop.hu
cm.szuglo@bp.szuv.hu
raab.computer@matavnet.hu

Tartalom

A sokoldalú PC magazin



1999 November • 2. szám • www.pcformat.hu

Teljes tartalom • **Teljes tartalom** • Teljes tartalom

- 8 Tudósítás**
Megújul a Windows, és az Intel érdekes formájú PC-vel rukkol elő. Valamint: az első infók a Command & Conquer: Renegade-ről és a Warcraft 3-ról!
- 15 A következő hónapban**
Y2K-különkiadás, mert mint tudjuk, szilveszterkor világszerte lesz.
- 16 Riport: Windows 2000**
Windows 2000: Messiás vagy a Sátán fattya?
- 20 Riport: A Hetedik Sikoly**
Rémítő játékok: A PCF egy légkondis moziba ment, hogy megtudja, melyik játék fagyaszítja legjobban a vért.
- 26 A Zűrmajom esete az ICQ-val**
Hogyan változtatta meg az "instant messaging" a netet.
- 30 Címlapsztori: Gép testben ép lélek**
Nyugi, mi segítünk. Elsősegélynyújtás a PC-nk számára: tippek, trükkök, szoftverek.
- 38 Előfizetés!**
Takaríts meg akár 53 százalékot.
- 40 Játsszótér**
A játékar cipmlapsztorijai, no és a legjobb játékok. Ne költsd el feleslegesen a pénzed, míg meg nem tudod: mi király és mi sirály.
- 44 Nomad Soul**
Ez a francia akció/kalandjáték kicsit más, mint a többi – főszerepben David Bowie.
- 52 C&C: Tiberian Sun**
Már idejét sem tudjuk, mióta várunk a Westwood-saga legújabb folytatására. És hogy családunknak kellett-e? A cikkből kiderül.
- 84 Tippek és Taktikák**
A PCF útkalauza a legjobb játékokhoz, és egy kis segítség, ha elakadtál volna a Dungeon Keeper 2-ben.
- 91 Próbák és Tesztek**
Szoftverek és hardverek a boncasztalon: mit tudnak a legújabb nyomtatók, PC-k, gamepadok és hangszórók, valamint két DTP-s alkalmazás, a Photoshop 5.5 és a RayDream.
- 92 Szuperteszt: Tintasugaras Nyomtatók**
Fotóminőség 19 900 forintért? Nem mi mondjuk. 10 (általlag) fotóminőségű tintasugaras nyomtatót teszteltünk.
- 102 Teszt: Gamepadok**
Sport- és akciójátékoknál nem érdekes a billentyűzettel bajlódni. Hat gamepadot vettünk közelebb-ről szemügyre.
- 109 Teszt: DTP-s alkalmazások**
Szerkesztünk kiadványt, de mivel? Négy DTP-s programot teszteltünk...
- 118 Rutin**
Csináld magad, tizenkét oldalon – szuperintenzív számítógépes tanfolyam mindenkinek. Kiadványszerkesztés, web, Windows stb.
- 120 Rutin AutoSketch 5 mesterfokon**
A tervezőprogram teljes verziója a PC Formát lemez mellékletén. Próbáld ki, megerl!
- 132 Segítség!**
Szakmai kérdések Tóletek, szakértő válaszok a PC Formát-tól.
- 141 Piaci Séta**
Új szoftver vagy hardver vásárlásán töröd a fejed? Ne törd tovább, inkább nézd meg az összes boltot egyszerre.
- 152 Háló Világ**
Mi újság az interneten?
- 156 Install**
Ha végigragtad magad az újságon, irány a lemez melléklet! (De azt már ne edd meg.)
- 162 A metzelen igazság**
...odaát van.

GÉP TESTBEN ÉP LÉLEK

30. o.

A PC FORMÁT elsősegélytanfolyama segítségével te is elláthatod a PC-d baját.



Windows 2000: A sokadik eljövétel

16. o.


Messziás vagy a Sátán fattya? A PC FORMAT utánánéz, szepiötölen volt-e a fogantatás.



A Hetedik Sikoly...

20. o.

A PC-s játékok már jó ideje borzolják az idegeinket, de vajon melyik borzolta eddig a legjobban? Erre csak egyféleképpen adható válasz: ha sötétben játszuk őket. Egy moziban. Ahol a vázson alsó és felső szélén véres csík látható.



Legjobb, ha a hátsó sorokban foglalnak helyet.

40. o. Játzótér


Vajon a Driver még a Tiberian Sun-t is elhálványítja? A PC FORMAT minden játékot a helyére tesz.

Váróterem

- 44 Nomad Soul
- 46 Ka-52 Team Alligator
- 48 Armored Fist 3
- 49 Team Fortress 2;
- F/A-18E Super Hornet

Látletel

- 52 Tiberian Sun
- 56 Driver
- 60 F-22 Lightning 3
- 62 Abomination:
The Nemesis Project
- 64 Shattered Light
- 65 Cricket Captain 2



Barnulj le a Tiberian Sun alatt! Az igazat egy darabig úgysem fogod látni.

- 66 Shadow Man
- 68 Sinistar: Unleashed
- 70 Mayday - Conflict Earth
- 72 Starfleet Command
- 74 Darkstone
- 76 Traitor's Gate
- 78 Boss Rally;
- Conflict: Freespace - Silent Threat
- 80 Carnivores;
- Pandora's Box

82 Turkáló

84 Típek Ét Taktikák



Mit mondhatnánk a Driver-ről, amit még nem mondtunk el? Nos, elég sokat.



A Zúrmajom esete az ICQ-val

26. o.

Az instant messaging a lehető legkönnyebb módja a barátainkkal való kapcsolatartásnak – avagy egy ingyenes program megváltoztatta a világot.



Install – Lapozz a 156. oldalra!

Az Install elköltöztött a hátsó fertályra. De ebből semmilyen következtetést nem érdemes levonni, sőt!



Az első CD-n a játékdémók mellett az AutoSketch 5 teljes verziója.



A másodikon a LangMaster Kezdő Angol Nyelvi Kurzus teljes verziója.

91. o. Próbák & Tesztek

A hónap új perifériái és alkalmazásai. Melyik miatt érdemes a zsebünkre nyúlni?

Szupertesztek: Tintasugaras nyomtatók

92. o.

- 92 Fotorealisztikus nyomtatás
19 900 Ft-ért. Minőség megfizethető áron.



10 fotóméretű nyomtató összehasonlítása.

Hardver Próbák

- 92 Tintasugaras nyomtatók
- 102 Gamepadek
- 104 Soyo PW-9801
- IBM Deskstar 34GXP
- 105 MS Sidewinder Dual Strike
- 106 Yamaha YST-MS50
- Power Vortex 2
- 107 Yamaha CRW6416S-VK
- WingMan Gaming Mouse
- MiniDoc

Szoftver Tesztek

- 109 A DTP ABC-je
- 110 Power Publisher
PagePlus 5
- 111 Publisher 2000
PageMaker 6.5 Plus
- 112 Photoshop 5.5
- 113 RayDream Studio 5.5
- 114 DataKeeper 3.0
First Aid 2000
- 115 Tolnai összehasonlítás
- 116 Manó ABÉCÉ
Irodalmi kincskereső



Új DTP-s alkalmazások jelentek meg. Váltunk, vagy maradhat a PageMaker?

COMPUTER



KARÁCSONY

Computer Karácsony '99

December 10-12. Budapest, Műszaki Egyetem

Az Egyetem Központi épületének aulája ad helyet annak a nagyszabású rendezvénynek, amely az év végi hajtás utáni kikapcsolódást, az öneledt játékok és a karácsonyi bevásárlás lehetőségét kínálja.

A programok között

- japán és koreai sportbemutatók, (kendo, taekwon-do)
- a legnevesebb hazai lányzenekarok,
 - Baby Sisters,
 - Fresh,
 - Bestiák,
 - C'est la Vie és
- a meghirdetett Lara Croft hasonmásverseny nyilvános döntője szerepel a megrendezésre kerülő izgalmas versenyek mellett.

Minden érdeklődőt szeretettel várunk ingyenes rendezvényünkre.



Már láttad a borítót, hát merülj el e szépség más rejtelmeiben.

Mit szólsz hozzánk?

AVAGY: Tanár úr kérem, mi készültünk!

PCFormat

A sokoldalú PC magazin

Na, akkor kezdjük előlről – dűnyögte Dzszeptó és morcosan félretolta Pinokiót.

Van, aki úgy érzi, még azon is lehet tökéletesíteni, ami később legendává válik. Mi sem voltunk ezzel másképp az elmúlt hónapokban. Forgatgattuk, lapozgattuk az elkészült PCF példányokat és egyre csak azon törőnk a fejünket, hogy valóban ennyire baromi jók, vagy csak mi érezzük annak... Nos, szerénység(!) nélkül állíthatjuk, hogy mi meg voltunk velünk elégedve. De ez sajnos-szerencsére nem elég. Hiszen a lapot nem magunknak, hanem Neked, a számítástechnika iránt érdeklődő és abban – minden bizonnyal – igen igényes olvasónak készítjük. Ezért behunytuk a szemünket pár percre, majd kinyitva megpróbáltuk másképp nézni a lapot. Átrágtuk magunkat tiszser, százszer, ezer-

szer az egyes rovatokon és minduntalan megkérdőztük magunktól: valóban erre kíváncsiak a mi igényes és igen kritikus olvasóink? Nos, ahol szükségét éreztük, egy cseppet változtattunk. Például a technikai tanácsokkal ellátott rovatot 15 oldalra bővítettük. Több hardver és szoftver újdonságot tesztlünk és a Piaci sötét rovatot is felpalpáltuk, hogy ne maradhasson benned kétség, mikor a malacperselyt feltörve a boltba lépsz és választanod kell. Sikerként megvalósítanunk ezáltal a lehetetlent: a lap még jobb lett. És, hogy a belbecs méltó köntöst kapjon, a külsőn is csiszoltunk valamiképp.

Tehát, tanár úr, mi készültünk. Reméljük, nagy örömmel!

A PCFormat filozófiája

A PCFormat célja, hogy segítsen eligazodni a számítástechnikai szorakoztatáspárbán. Nem számít, miért vetted a PC-d. Legyen az oka játék, grafika, internet vagy zene, mi azért vagyunk, hogy segítsünk a legjobbat kihozni a gépekből. Felkutatjuk helyetted a legjobb hardvereket, szoftvereket és játékokat. Azzal a biztos tudattal követheted ajánlásainkat és értekelésünket, hogy – a lehető legjobb körülményben – a kész, befejezett terméket vizsgáljuk – azt, amelyik a boltba kerül. Mivel mi is PC tulajdonosok vagyunk, nekünk is érdekünk, hogy figyelemmel kísérjük a legfrissebb számítástechnikai fejlesztéseket és megismerjük a legújabb hardvereket és szoftvereket. Mi ugyanazt az örömet, csodálást és csodiolatát érezzük, mint Te.

Elérhetőségek:

www.pcformat.hu

Szerkesztői levelek

reforma@cmk.hu

Technikai kérdések:

reforma@cmk.hu

Segítéző CD mellékelthez:

reforma@cmk.hu

Előfizetés:

reforma@cmk.hu

www.pcformat.hu

Lapozza a 38. oldalra vagy telefonon:

(1) 467 6720

PC Format

1306 Budapest 35 Pf.: 141

A sokoldalú PC magazin
PCFormat

Hírek

Óvatosan kitapintottuk a PC-világ lüktető pulzusát, hogy hírt adjunk a legfrissebb történésekről.

A kérdés az, a Millenniumi Emlékmi vagy a Millenniumi Windows lesz népszerűbb?

Windows a jövő évezredben

Feltűnt a horizonton a Windows új verziója. Az ígéretek szerint még inkább felhasználóbarát lesz, és még ritkábban fagy le. Nem ezt mondták már a Win98-ról is?

A MICROSOFT SZERINT A SZÁMÍTÓGÉPEDET a Windows soron következő változata átvezeti a 21. századba, hiszen minden területet továbbfejlesztettek az on-line lehetőségektől a digitális szórakoztatásig. Mindehhez üzembiztos működést ígérnek, melyről az It Just Works™ elnevezésű hardvertámogatás gondoskodik.

A Millenniumi kódnevű Windows 98 örökösnek még nincs hivatalos neve. Ne keveredjen össze a Windows 2000-rel, amely a vállalati felhasználókat célozza meg, míg

Úgy tűnik, már a Microsoft is belefáradt, hogy nevüket a PC-k lefagyásával azonosítsák.

A Millenniumi azokat az embereket, akik otthoni felhasználók, a PC-t elsősorban játéka, internetre használják. A Microsoft szerint négy kulcsfontosságú területre összpontosítottak a Millenniumi fejlesztése során. Az első a digitális média és szórakoztatás. Az MP3 óriási sikerének megfelelően, várható az MP3 kompatibilis Secure Digital Music Initiative (SDMI) technológia „gyári” integrálása, illetve a digitális fényképezés komolyabb támogatása.

A második terület az on-line lehetőségek. A Microsoft megfogalmazásában ez annyit tesz: "biztosítjuk, hogy a fogyasztó könnyedén kapcsolódhat a világhálóra, megtalálhatja a megfelelő web-oldalakat, és meghatározhatja, milyen tartalmú oldalak legyenek elérhetőek a családjá számára". Várható még, hogy "szélesebb támogatást nyújtunk az on-line játéklehetőségeknek".

A harmadik kulcsterületet már a Windows 98 SE is érintette az internet-kapcsolat megoszthatóvá tételével. A hálózatok a háztartásokban is rohamosan terjednek (legalábbis a tengerentúlon). A felhasználók legalább két számítógépet szeretnének otthonaikba, mivel a PC-k áraí csökkennek, és az emberek felismerik, milyen örömet okozhat, ha a játékokat hálózaton keresztül játszzák. A Millenniumi leegyszerűsíti a PC-k összekapcsolását, lehetővé téve az adatok, az internetes kapcsolat és a hardver eszközök – például nyomtatók – megosztását.

És végül itt van az It Just Works™. Úgy tűnik, már a Microsoft is belefáradt, hogy nevüket a PC-k lefagyásával azonosítsák. A hangzott It Just Works™ feladata egy stabil környezet létrehozása. Ha hazavitted az új gépet, csak bekapcsolod, és minden működik –

mondják ők. A régi típusú hardverek – mint az ISA kártyák – támogatása megszűnik, helyettük olyan új "plug and play" csatlakozási lehetőségek kapnak helyet, mint az USB és USB2.

A Microsoft Windows Fogyasztói Üzletágának alelnöke, David Cole szerint a Millenniumi fejlesztése során "arra összpontosítottak, hogy a számítástechnikát igazán egyszerűvé tegyék a felhasználók számára". Kíváncsiak vagyunk a Millenniumi felhasználói felületének kinézetére. Valószínűleg nem sokban fog különbözni a Windows 98-tól, mivel a legtöbb igazi újdonság a felszín alatt rejtőzik. Az esztétikai változások a Start menü rendszere korlátozódnak, amely már az Office 2000-ben is látható. A dolgok leegyszerűsítése végett eltávolították a Start menüből az Újraindítás MS-DOS módban parancsot, ám korai lenne a DOS halálhíret kelteni, hiszen ott marad a háttérben, hogy biztosítsa a régebbi programokkal való kompatibilitást.

A Millenniumi fejlesztői változata már eljuttot a tesztlelköz, és a végso verzió megjelenése a jövő év végre várható. További információért látogass el a www.btanews.com web-oldalra, ahol nyomon követheted a legfrissebb fejleményeket.

3D örület

A 3D technológia virágzik. Egy halom új videokártya megjelenése közeledik.

KÉSZÜL FEL, HAMARASAN KÍTEHETEN A GÉPEBŐL frissen vásárolt Voodoo3 vagy TNT2 Ultra 3D videokártyádat. A grafikus kártyák legújabbjai nevettségessé teszik mindazt, amit elődjeik produkáltak. A 3dfx alighogy előhozakodott a Voodoo3 3500-zal, máris a Voodoo4-gyel kecsgett. Ehhez hasonlóan, az nVIDIA hamarosan kihozza az új grafikus processzorát (GPU). Hát soha nem enyhül ez az örület? Nem, nem, és azért sem. Ne sponáknodj, hiszen a jobb és erősebb kártyák még jobb játékokat szülnek.

A 3dfx bemutatta a "napalm" technológiát, az új T-bufferrel és az FX1 Fejlett Textúra Tömörítéssel. A T-Buffer – nevé Gary Tarolli-ról, a 3dfx technikai igazgatójáról kapta – a teljes képernyős anti-aliasing megvalósításával kísélt minden barázdás ferde vonalat. A T-Buffer technológiában a Depth of Field Blur a sokkal valóságoszerűbb fókuszálást, a Motion Blur a karakterek élethű mozgását segíti elő. A "napalm" technológia másik fele az FX1 Fejlett Textúra Tömörítésről szól. Ez a nyílt forráskódú, 8:1 tömörítési arányt biztosító technológia lehetővé teszi, hogy a fejlesztők tovább fokozzák a játékok textúrájának minőségét.

Szilikon-rengelget a GeForce 256-ban.



Derek Perez a GeForce 256 megjelenésében. Derek munkál.



Üzenet az űrből

Miközben a Holdon nyaralás, elektronikus üzeneteket és videókepeket küldözgetsz a Földre. Ez egy elcsépselt sci-fi jelenetnek hangzik, ám ha a tudósok tovább folytatják munkájukat, mindez valósággá válhat. A Bolygóközi Internet a NASA és az amerikai Defense Advanced Research Project Agency, az internet eredeti megalkotójának névszó ölete. Az alapötlet szerint az űrbéli üzeneteket az orbitális pályákon keringő műholdakkal kommunikáló kis hálózatok segítségével küldik. Olvass egyszerűnek tűnik, hogy azon csodálkozunk, eddig miért

ségét. A "Napalm" egyelőre csak kódnév. A kártya várhatóan ez év karácsonyán kerül a boltokba.

Valójában nem sok csodálkozni való van a 3dfx fejlesztésén. A T-buffer és az FX1 Fejlett Textúra Tömörítés nem sokkal több, mint természetzerű fejlődés egy forradalmi ipágában. Az új nVIDIA GeForce 256 grafikus processzor sokkal nagyobb léptékű fejlődést hozhat. A GeForce 256 az első olyan grafikus processzorunk kiáltja ki magát – az Intel hamarosan megjelenő Merced processzora mellett –, amely több mint 20 millió tranzisztort zsúfolhat össze. Ahogy az nVIDIA-nál Derek Perez mondja, a technológia lényegét a névbe rejtették: "A Ge a geometria szóra utal. A legjobb módszer, hogy szebb grafikát kapjunk az, ha minél több háromszöget használunk fel a tárgyak ábrázolásánál. A GeForce 256 többet alkalmaz, mint az valaha is látható volt az asztali PC-ken. A GeForce 256 játék a 'négyes' (fourth) szóval. Ez egy negyedik generációs

kártya, illetve a processzor négy 64 bites motort egyesít. A 256 bites rendelés megmagyarázza az utolsó tóldéket."

A technológiák lényegét tehát olvashattuk. Am igazán a játék által okozott öröm és látvány számít. Nos, mi megtapasztalhattuk. Nagyon szép látványban volt részünk. Amint a karakterek járnak, a könyök és a térd életszerűen hajlik, a lábak szinte maguktól emelkednek a padlóról. És ez csak a kezdet. Emlékezték a Terminator 2 csodálatos vizuális effektjeire? Hamarosan ezek is megjelennek az otthoni gépeken a GeForce 256 segítségével. A Creative Labs és a Guillemot kártya heteken belül megjelenik.

nem valósították meg. A probléma az, hogy az űrtávoközles kevésbé egyszerű. Az erősítő állomások közötti távonyok távolságok, a folyamatos kapcsolat fenntartásának lehetetlensége és az űrjármind-mind azt sugallja, hogy az űrkorszaki internetről egyszerűbb beszélni, mint megvalósítani.

Sok akadályt kell még sikerrel venni, és a Bolygóközi Internet sorsa most azon tudósok és fejlesztők együttműködésén múlik, akik az internet, a vezeték nélküli kommunikáció, és az űrhatalok területén dolgoznak. www.nasa.com

bleem! : Sony – 1:0

bleem! – ami nem más, mint egy PC-s PlayStation emulátor – mentőövet kapott a Sonyval szemben zajló folyamatos jogi háborúban. Az amerikai szövetségi bíróság legutóbbi döntésével megtagadta a bleem! ideiglenes betiltását, miután a Sony azt állította, a termék sérti saját márkanévét és szellemi vagyonát. Korábban a Connectix az eljárásnak ebben a szakaszában vezetette el jogosultságait, hogy folytassa a Macos PlayStation emulátorának gyártását. Nem meglepő tehát, hogy a döntést a bleem! óriási győzelemként harangozta be, ám a háború kimenetelét még nem dől el, hiszen a végős bírósági döntéshozatalra jövő áprilisig várni kell. www.bleem.com



Ha a bleem! zöid utat kap, akkor a Tekken és Spyro the Dragon legálisan diszeleghetnek PC-d monitorán.



Új korszak hajnalán


Az egyesekből és nullákból felépülő digitális formátumú zene mindent magával sodor.

Kudarca fulladt a Microsoftnak az a próbálkozása, hogy jól helyezkedjen a digitális zene piacán, amikor bejelentették, hogy az új, biztonságos MS Audio formátumot feltörték a bájos Unfuc nevű programcskával.

A Microsoft kulcsszereplő a Secure Digital Music Initiative fejlesztésében, amely a számítástechnika és a szórakoztató ipar közös kísérlete egy olyan digitális formátumú zene kifejlesztésére, amit nem lehet szabadon sokszorosítani az interneten keresztül. Az SDMI fejlesztése lelassult, és a fejlesztők csoportját heves kritikával illették, miután kiderült, hogy csinos licenc-díjat köteles fizetni mindenki, aki SDMI kompatibilis hardvert szeretne gyártani. Az SDMI hardverek legújabb verziója tartalmaz egy úgynevezett "millenniumi gombot", egy másolásvédelmi sémát, ami miatt a már meglévő MP3-as CD úgyjteményem nem tud lejátszani az új SDMI hardveren. Miközben az iparág vezetői félhomályos szobákban vitázták meg a digitális formátumú zene jövőjét, az MP3 folytatja hódító útját. Az AOL bejelentette azt a tervét, miszerint előfizetőinek MP3 formátumú exkluzív ajándék dalokat biztosít, a hét minden napján újabb zenei web-oldalak tűnnek fel, és egyre több hardver-gyártó jelenti meg MP3 lejátszóit. Ilyen például az MP3 Anywhere, mellyel az MP3 fájlokat a PC-ről a hifi-toronyba töltheted.

Az MP3 mostanára széles körben elterjedt szabványává vált a digitális formátumú zene terén, a technológiát integrálták a legtöbb audió programba, például a Macromedia Flash 4 szoftverbe is. A legnépszerűbb MP3 lejátszó, a Nullsoft legfrissebb WinAmp program már ingyenesen letölthető a cég honlapjáról (www.winamp.com). Még David Bowie is lehetővé tette, hogy új albumát ingyenesen letölthessék a honlapjáról (www.davidbowie.com).

Az SDMI honlapja: www.sdmi.org.
Még mindig is unalmasabb, mint ahogy kinéz.



A bundás kenyér után itt a bundás PC!

A chip-óriás Intel bebizonyította, hogy a jövő számítógépei egyáltalán nem hasonlítanak múltbéli társakra. A pletykák szerint az Intel a Microsofttal és néhány piacvezető PC-gyártóval összefogva dolgozik egy új szuperkonzol kifejlesztésén, amely az 500MHz-es Pentium III processzoron alapszik.

A floridai Palm Springsben rendezett legutóbbi fejlesztői konferencián az Intel által bemutatott gépek egyszer s mindenkorra véget vetnek a szürke számítógépek unalmas korszakának. A PC *Format* kedvence az a gép volt, mely összehajtható lábtartóként funkcionált. A fáradt felhasználó a PC-t összehajthatja, majd kényelmesen hátradőlve a lábát felrakja a gépre, hogy nyugodtan pihenhesen. Voltak modellek, melyek vonalai már az úrkorszakot idézték, egyes gépeket pedig kifejezetten gyermekek számára készítettek.

Néhány PC már idén karácsonyra boltokba kerül az Egyesült Államokban, míg több, csupán koncepcionális darab marad, hogy inspirációt nyújtson a következő év földhöz ragadt modelljei számára.


Eközben a játéfejlesztők berkei olyan hírektől hangosak, miszerint a Microsoft – egyelőre X-Box kódnev alatt – egy új játékkonzolot dolgozik, melybe egy 500MHz-es Pentium III chipet és az nVIDIA új GeForce processzorát ültetik. Egyes találgatások szerint a konzol a Dell és a Gateway dobja piacra jövő karácsonykor.

Hírmorzsza

Jól hangzik

A Logitech új hangszóró készletet jelentett meg. A három darabos SoundMan X2 egy MP3 formátumú zenei CD-világítással együtt lesz kapható. Ára 30 ezer forint körül várható.
www.logitech.com

► Íme, itt látható korunk multimédiás butoradaraja. Napról leopárdbundába öltöztetett puff...



Hírmorzsza

Jézus Królus

A Microsoft megállíthatatlanul gyarapszik. A legfrissebb hírek szerint Bill és kollégái vagyona 67 százalékkal emelkedett, s elérte a 11,9 milliárd dollárt. Csinos kis összeg, nemde?

Újabb rés a Microsoft védőhástyáin

A svéd Hackers Unite felfedezett egy hibát a Microsoft Hotmail adminisztrációs rendszerben, amely lehetővé teszi a behatolónak, hogy teljes jogú felhasználónként kapcsolódjon a rendszerhez. Ehhez csak a Hotmail szerver címe és egy nyolc soros HTML parancs szükséges. A hacker nemcsak letérlelheti és elolvashatja az adott felhasználó üzeneteit, de a nyelven leveleket is küldhet.

Az illetéketlen behatolás lehetőségét közölte a Microsofttal, aki 10 órával később leállította Hotmail szervereit. A felhasználók még napokkal ké-

sőbb is problémáról számoltak be a szolgálatással kapcsolatban.

A Yahoo! örömmel konstatálta rivalísának szerezettségét és rögtön megragadta az alkalmat, hogy bejelentse, az ő szolgáltatásaira a hiba semmilyen hatással nincs. A Hackers Unite azt állította: „nem azért törtünk be, hogy kárt okozunk. Még akarunk mutatni a világnak, milyen rossz a Microsoft biztonsági rendszere.”

A Microsoft egy „Szerviz Kiadással” válaszolt, illetve kijelentette, a web fejlesztési nyelv nagyon

mély ismerete” szükséges a behatoláshoz. Ez a válasz megmutatta, milyen bocsánatos bűn a szoftver fejlesztők között ilyen alapvető hibák elkövetése, hiszen azt feltételezik, hogy a felhasználók túl buták ahhoz, hogy észrevegyenek ilyen nyilvánvaló gyengeségeket.

A Microsoft biztonsági problémákkal kapcsolatos feltételezett hozzáállásának újabb kellemetlen hatása volt a cégre, miszerint ezzel összefüggésben a cég értéke 3 milliárd dollárral csökkent.

Babszem Jankó gépét
Yeong Yang tervezte



◀...Éjjel pedig egy izmos Pentium III PC beépített monitorral, kávéscsészé- és ásványvíztartóval.



Még egy kis 3D

Új 3D kártya bontogatja szárnyait a MetaCreations jóvoltából. A Carrara egy fedél alá tereli a modellezést, az árnyékolást, a háttérépitést, az animációt, a renderelést és a speciális effektet. Nyílt architektúrája lehetővé teszi, hogy a grafikai alkalmazások mindezt egyedileg paraméterezzék bármilyen plug-in használat nélkül. A nagy sebességű renderelés és az Open GL teljeskörű támogatása egyaránt azt igazolja, érdemes lesz odagyúlni. Valószínűleg jövő év elején találkozhatunk vele.
www.metacreations.com



Ha harc, hát legyen harci! A C&C Renegade nem ismer kíméletet.

C&C 3D változatban

Alighogy megjelentette a Westwood a *Tiberian Sun*-t (leírás az 52. oldalon), máris a *Command & Conquer* legfrissebb változatának képeivel izgat bennünket. A *C&C Renegade* háttér fordít a megszokott real-time stratégiai formának, és az fps-stilusú akciójátékban egy magányos katona bőrébe bújunk, hogy megbirkózzunk az ellenséggel.

A *Renegade*-et az teszi különlegessé, hogy a *C&C* már jól ismert kimerítő világának tökéletesen kivitele-

zett háromdimenziós inkarnációja. Ha betévedés egy ellenséges bázisra, meglátható az ismerős épületeket, teljes háromdimenziós valójukban. Sőt, beállíthatja a járművekbe, ráadásul irányítható az őket. Multiplayer üzemmódban pedig több játékos is irányíthatja ugyanazt a járművet – például valaki vezet, a többiek pedig a fegyverekről gondoskodnak. A Westwood szerint a *Renegade* jövő júliusban kerül a boltokba, ami valójában – ismerve a határidőket be nem tartásának szokását – 2001 karácsonyát jelenti. Na jó, 2000 karácsonyát. Ha szerencsénk van. www.westwood.com

On-line játékmagazin magyarul

Tavaly augusztusban kezdte meg működését a PC Dome magazin, mely egy PC-s játékokkal foglalkozó on-line magazin, cikkek száival. Az oldalakon naponta friss hírek, részletes játékelőzetesek és ismertetők találhatóak, nem is beszélve a folyamatosan bővülő galéria rovról, melyben sok kép található a fejlesztés alatt álló játékokból. A szerverről letölthető a legújabb játékdémók, melyek mellé a szerkesztők ígérete szerint hamarosan egyéb, játékokkal kapcsolatos fájlok kerülnek. Emellett játékezelőkről, videó- és hangkártyákról is olvashatók cikkek, és egy igen részletes, rengeteg fényképpel illusztrált ECTS beszámoló is található. www.pcdome.hu


Fordulat az Intelnél

Az Intel behúzott farokkal vonult támoatgatja a PC133 alapárjelű SDRAM-ot. Továbbra is fenntartják, hogy a tesztet nagyon kis teljesítménynövekedést mutatnak a PC100 RAM-hoz képest, és Peter MacWilliams igazgató az Intel Fejlesztő Fórumnak címzett üzenetében tisztázta, hogy az Intel továbbra is elkötelezett szándékában, hogy átért a Direct Rambus technológiára, mielőtt az elkészül. Az Intel a Camino chipkészlet fejlesztésének kétsége és a Rambus alkatrészek beszerzésével kapcsolatos bizonytalanságok egyaránt arra kényszerítették, hogy leterjen a kijelölt útról. Az új 810c chipkészlet bemutatásával várhatóan bejelentik a PC133 busz támogatását.

1999 harmadik negyedében négy cég gyártja a 128 megabites Direct RDRAM memóriákat, s e cégek száma nyolcra emelkedik 2000 első negyedére.

Mese habbal

Bölcs és magvas gondolatok az MP3-ról.



Üdv mindenkinek!
Próbáldőre bocsátottak. Mr. Longhurst bekerített az írodájába a múlt héten és elmondta, hogy a havi rovatom nem igazán illik az ezredvégi *PC Format*-ról alkotott képébe, ráadásul annak idején az önéletrajzomban azt írtam, hogy jártas vagyok a számítástechnikában, de nem tisztázom, hogy ez az özönvíz előtti behemót masinákra vonatkozik. Elmondta, hogy az olvasók nem kívánják feleslegesen esendőssé, ehelyett sokkal inkább érdeklők őket a PC-kkel kapcsolatos írások. E hónapban ennek megfelelően kell cselekednem, különben viselhetem a következményeket. Még azt is megmondta, hogy az MP3-ról írjak. Egy perc türelmet kérek, mindjárt utánna nézek mi is az MP3.

Nagyszerű! Az írott szó csodálatos tulajdonság, hogy elmechete, és utánanézhet az MP3-nak anélkül, hogy írt szöveget kellene tartanom. Ha előadást tartanék, és közben elmennek, hogy valaminek utánanéznek, nagyon zavarna a hosszú szünet a hallgatóságok, sokan idegesen köhéscselnének – ebben biztos vagyok. Am miközben ezt írom, nem vetted észre, hogy az elmúlt öt óráz által töltöttem, hogy mindent információit összeszedjek az MP3-ról.

Nos hát, MP3. Soha nem gondoltam, hogy ilyen szörnyű dolog létezhet. Igazság szerint azt súgja, hogy azonnal meg kellene semmisíteni minden MP3 fájlt. Ha a pizmaz, arcátlan tulajánának nevet kellene adni, akkor az az MP3 lenne. Kiderült számonra, hogy egyes emberek semmi mással nem foglalkoznak, csak ellopják más emberek zeneműveit, számítógépeikre rögzítik, MP3 formátumba préselik és felteszik őket az internetre, ahonnan bárki ingyen letöltheti magának!

Talán nem hangzik olyan borzasztóan, de mi lesz azzal a szegény zeneiparral? Éppen hogy meg tudnak élni, és most még az utolsó falat kenyert is kivesszik a szájukból ezek az MP3 csavarók! Teljesen tehetetlenek, rémüléssel figyelek, amint a Boyzone legújabb pop-albumát ingyenesen terjesztik az interneten keresztül! Ha mindez így megy tovább, a csod szelére sodródott kiadók szerencsétlen igazgatói munkanélküliekké válnak. Az lsten szerelméret, tilsák be az MP3-at, és töröljétek le az MP3 fájlok minden bitjét a számítógépeitekről! Ez lesz a legjobb, higgyetek nekem. Prosztit!

Virtuális Grand Prix

Azt hiszed az új géped gyors? Nos, ez jobb lesz, ha átgondolod. A Carrera nemrég mutatta be új munkaaállomását, mely az írtózatlan gyors 800MHz órajelű Athlon processzorral alapszik. Am az Octan Iro – így a gép neve – nemcsak egy újabb rekord a PC-s sebességhájsza örületében. Az AMD Athlon processzort minusz negyven fokra hűtötték a Kryotech csapatának technológiáját felhasználva. Így megnőtt a processzor felvétel-képessége, óriási mértékű teljesítménynövekedést eredményezve.

Bár a géppel a professzionális grafikai felhasználási területet célozzák meg, képezhetjük milyen csinos kis frame rate-et (a képkockák szá-


ma másodpercenként) érhetünk el, miközben a *Quake 3* pályán gyilkolunk. Egyedül a borsos ár rettentheti el a kedves vásárlót, hiszen igen komolyan kell vennie a játékokat annak, aki hajlandó kifizetni érte az 1 700 000 forintos árat.

Az Intel választás bemutatata a következő processzort, amely Coppermine névre hallgat és szintén 800MHz sebességűket. Az egyetlen bökkenő az, hogy a rendszert csak jövőre kaparinthatod meg, amikor kár is érre nem kis összegben fogadhatunk – a Carrera és a Kryotech már túl jár az 1GHz-es határon. www.kryotech.com

Warcraft képek!

Ezekkel a fotókkal a Blizzard komolyan felkeltette érdeklődésünket a *Warcraft 3* iránt. A Blizzard szerint ez a stratégiai szerepjáték sokkal inkább kalandjáték jellegű lesz, a küldetésről-küldetésre felépülő elődjével ellentétben. A megszokott real-time stratégiai harcokra és a városépítésre alapuló elemeket összegyűrtük néhány érdekfeszítő, szerepjáték jellegű küldetés-sel.

Már képtelenek vagyunk sokáig várni, ám úgy tűnik, jövő decemberig muszáj lesz. Argb. www.blizzard.com/war3



A Blizzard mindnyájunkat felhagztak ezeket a szívfájdítóan látványos képekkel...



Húzzatok bele fiúk, már nem bírjuk sokáig. Felémleszt a várakozás...

Új főnök a Star Division élén

A halózati-óriás Sun Microsystems nemrég felvásárolta a német Star Division programirodát. Ez a cég készítette a kitűnő Star Office program-sorozatot. Hasonlóan egy bizonyos cég – a neve „M” betűvel kezdődik és „Soft”-tal végződik – egy bizonyos irodai programcsaládjához, ez a nagyszerű alkalmazás is tartalmaz szövegszerkesztő, táblázatkezelő, előadáskészítő, e-mail és naptárkezelő szoftvereket. A Star Office azonban, eltérően jól is-

mert versenytársától teljesen ingyenes! Jóllehet a Star Office soha nem tudott versenye lenni a Microsoft lehen-gő reklámpépezetével, a Sun általi felvásárlásának érdekes hatása lehet az irodai szoftverek piacára. Egye-nyen beszerezhető versenytárs, egy Sun méretű céggel a háttérben, komoly mértékben megapasztalhatja a piacvezető Microsoft Office részesedését.



Innen tölthető le az ingyenes programot: www.sun.com/products/staroffice

A nagyságátka

A cég, melyet mindenki szeret utálni, ismét nem kívánt mértékben vonta magára a figyelmet.

Hírmorzsza

Terjedő kór

Egyes felhasználóknak egy különösen kellemetlen vírus sikerült összehozni a hálón megsebzett találozásoknak köszönhetően. Közégszervi dolgok a szifilisz vírus terjedését vizsgálják San Francisco-ban. A legtöbb áldozat az utóbbi időben ugyanazt az AOL csevegő fórumot használta szexpartnerének felkutatásához.

Az AOL nem volt hajlandó feladni titoktartási politikáját, és nem adta ki a csevegő fórum többi, veszélyeztetett felhasználójának adatait, így az egészségvédelmi dolgok azzal töltöttek az utóbbi néhány hetet, hogy a biztonságos szexet reklámozó üzeneteket küldözgették a fórumoknak.

Az eset jól illusztrálja, hogy az Internet – és különösen a csevegő fórumok – soha ennyire használja szexpartner keresésére. Az amerikai egészségügy a későbbiekben növelni szeretné kampányai számát a weben.



Nincs oka ilyen önelégülten nézni, Mr. Gates. A dolgok nem a terv szerint mennek. Vajon legközelebb milyen hibákról derül fény, már megint mit voltak el a kollégák? Kiderül a PC Format következő havi számában...

Újabb hónap, újabb PR-katasztrófa a Microsoft életében. A problémákat csak további nehézségek követték, majd a válság már-már katasztrófává terebélyesedett. Ezúttal a spanyolok illették őket kritikával a digitalizált szótárunk szereplő állítólagos szexista meghátrázásokért. A tervek szerint az Encarta Encyclopedia-t különböző verziókban jelentetik meg, at-

tól függően, hogy melyik országban adják ki. Amerikában félrevezető reklám készítésével vádolják a Microsoftot, miután olyan bűjtött reklámokat helyeztek el egyesült államokbeli lapokban, melyek úgy néztek ki, mintha a magazinok szerkesztői recenziói lennének. Néhány nap múlva az Action 2000-tól kapták meg a magukét, mivel azok úgy látták, hogy néhány MS szoftver nem felel meg a 2000. év problémájának.

Azt hinnék, ennyi elég is egy hónapra, ám mégsem. A cég úgy döntött, hogy még egy kicsit lazítanak a gyepől, és Bill Gates elkezdett arra célozzani, hogy a Windows 2000 még annál is később kerül piacra, mint ahogy azt sejtene lehetett. Aztán néhány hacker megtalálta a módját, hogyan hatoljon be a MSN/

Hotmail privat felhasználói területére, anélkül, hogy kiderítették volna a jelszavukat. Valaki más pedig a Microsoft új, "biztonságos" MS Audio formátumát törte fel, illetve felfedte, hogy a Windows 98 Java támogatásában lévő hibát kihasználva, akárki újraszámolhatja a merevlemezét egy egyszerű e-mail elküldésével. A kutafáját!

olyan fantasztikus üzlet. „A brit közönség túlságosan szkeptikus volt – nyilatkozta Jim Buchanan, a Tiny PR menedzser. – Mivel nem adtunk monitort, az ötlet nem működött.”

Az akció, népszerűtlensége ellenére nem volt teljesen sikertelen, hiszen óriási ingyen publikitást és rengeteg új ügyfelet hozott a Tiny számára.

Számszaki számvetés

Miközben a címlapokat mindenhol a 2000. év problémája uralja, szakértői források újbáb, az ezredév végével kapcsolatos fenyegetésről számolnak be, aminek komoly hatása lehet a számítástechnikai cégekre.

Elemzők szerint a világ aqk számítási felé közeledik, amely – először azt hitték – a jövő áprilisi angliai telefonfémok megváltoztatásának eredménye. A további vizsgálatok azonban felfedték, hogy a hiány oka a számszámtechnikai cégek termékeinek elnevezésében keresendő.

A hiány a gyártók azon döntéséből származik, miszerint elhagyják szoftvereik szokásos verziószámát. A mozgalom úttörője a Microsoft volt a Windows 95 – eredeti nevén Windows 4.0 – megjelentetésével. Élesen bírálták a céget azon nyilvánvaló szándéka miatt, hogy a kéteses számszámjegyzéssel hozzáoldja minden megjelenő termék, minden dolgozó és minden, az irrodájának 10 mérőföld körzetében található mozgó objektum elnevezéséhez.

A PCF egyik informátora elmondta: „A Microsoft megfektethetetlen. Word 2000, FrontPage 2000, Autoroute Express 2000, Publisher 2000... és ez csak a kezdet. Mi-helyt kijön a Windows 2000, szerintünk a Microsoft a már létező termékeit – például az IE5-öt – is sorban átnevez. Mindenki ezt csinálja. Létezik WordPerfect Office 2000, mindenféle 2000-es kiegészítő programok, na és a játékok – FIFA 2000, Fox NBA Basketball 2000. Teljes az örület.”

A kormány jó szándékú segítségnyújtási akciói pedig csak rontanak a helyzeten. Az Action 2000 legutóbbi broszúrát, posztereket és internetes oldalak ezreit tüntették fel, amivel éppen azoknak a számítógépeknek a rakáskészítési ürléket ki végképp, amelyeket meg akartak védeni.

Nem minden számszámjegy ér ilyen hatásos. Bár a kettesekből és a nullákból már csak minimális készletet vannak, a négyesek és hetesek hegybe halmozva parosodnak, míg a kilencesek visszaternek a normál kérkétségába 1999 elejének hiánya után.

A Gateway hardvergyártó elhagyja nevéből a kéteses számszámjegyet. Örömmel üdvözölték ezt a döntést, hiszen nullák és kettesek ezrei szabadulnak fel, amelyeket e-török lekötötték a csomagoláshoz és a promóciós cikkekhez. Eközben a Lotus a „millenniumi kiadás” kifejezést használja a nagy sikerű SmartSuite alkalmazáshoz.

A Gateway és a Lotus akciója nyomán fellelkesült aktivisták azt remélik, hogy más gyártókat is meggyőzhetnek a számszámjegyzéssel szemmel szemléltetés érdekében. A PCF következő számában tájékoztatunk a további fejleményekről és a legfrissebb Y2K-s gubancokról.

A körülbelül 25 000 telefonáló 90 százaléka nem az ingyen számítógéppel miatt jelentkezett, hanem hogy 200 fontos árkedvezményt juthasson hozzá egy Pentium III géphez. A kedvezményes akció ma is tart, és a Tiny az ingyenes PC-re vonatkozó ajánlatát is újraindítja. www.tiny.com PCF

Olcsó húsnak híg a leve

A Tiny nevű számítástechnikai vállalat érdeklődés hiányában kénytelen volt visszavonni azt az ajánlatát, melynek keretében ingyenes PC-eket kínált.

Első pillantásra a Tiny ajánlata jól hangzott. A delikvens egyszerűen csak átvényrel a Tiny Telecom tele-fonológálatához, kifejezi abbéli

szándékát, hogy hajlandó havi minimum 25 fontnyi telefonbeszámítást lebonolyonítani, kifizeti a szállítási költséget, és hurra, máris kap ingyen egy Pentiumos gépet.

Bár az ingyenes PC jó ötletnek tűnt, az emberek többsége rájött, hogy egy monitor és szoftverek nélküli, alacsony kategóriájú gép nem

Nyers erő

Az Apple bemutatta "a világ eddigi leggyorsabb számítógépt".

Egész futurisztikusan hangzik, ám az Apple piacra dobta a 600MHz-es Pentium III-nál háromszor gyorsabb új G4 PowerPC-t, amely egyetlen 128 bites processzor használ, és amit az Apple szakemberei az első egy-chip-es szuperkomputernek" tituláltak.

Az Apple honlapja szerint „egy szuper számítógépet az a képesség tesz szuperre, hogy másodpercenként legalább egymilliórd lebegőpontos-műveletet végez tud hajtani. E megdöbbentő sebesség mértékességét gíffallopnak hívják. Az Apple, a Motorola és az IBM által épített PowerPC G4 az első mikroprocesszor, melynek teljesítménye tartósan egy gíffallop fölött van. Valójában, teljesítményének elméleti csúcsa négy gíffallop.”

A G4 eszevesztett gyors. Az Apple az Intel saját teljesítmény-tesztjeit használta, és az 500MHz-es G4-ot a 600MHz-es Pentium III-nál átlagosan háromszor gyorsabbnak találta.

A chipet szükségessé ismerős hardverekkel vették körül. Minden G4-t ATI RAGE 128 videokártyával és 16Mb SDRAM-mal szállítanak. A rendszerbuzó 100MHz, és a gép maximálisan 1,5Gb memóriát tud kezelni. A G4 ára konfigurációtól függően négyszáz ezer és másfélmillió forint között mozog.

Apple

More over, speed of light.
Introducing the Power Mac G4.



Az álmogépről részletes információkat az Apple honlapjáról szerzethatsz: www.apple.com.

A világ körül



Jugoszlávia

Amint tudjuk, a régi Jugoszlávia már nem létezik, ám néhány szövetségi jogától megfosztott, az országukat 1991-ben elvesztett jugoszláv összevagy, hogy új nemzetet alapítsanak az interneten. A kibér jugoszláv állampolgárság mindenki előtt nyitva áll, aki jugoszlávnak érzi magát. A nemzet szeptember 9-én alakult a www.jug.com web-oldalon és az ígérk, amint a népesség eléri az örmillert, ENSZ tagsággért és a szertvert körülölelő búsz négyzetmentes területét folyamodnak.



Tibet

Egy másik hontalan csoport is érezeti jelenlétét az interneten. A számozott tibeti kormány fionman szólván nem kívánatos a Kína ál-

tal uralt Tibetben. Azonban egy meleg szívű domain regisztrátor – miután a web címek 1996 óta nem működtek – a dalailama.com és a panchenlama.com domain neveket átdátta a Dalai Lámanak. A www.dalailama.com web-oldal már életré kelt, és várhatóan a www.panchenlama.com is hamarosan aktív lesz.



Kína

Érdekel a kínai zene? Az alternatív zene bimbózóban van Peking környékén, és ezt most megjelentetted a www.soundnet.com helyen. A kínai hatóságok igyekeznek marokban tartani, illetve ellenőrizni a kínai internet oldalt tartalmazó, így érdekes ide látogatók, ha támogatni akard a felújító, rendszerellenes művészeti formákat. Ha az oldal nem működik, próbáld ezt:

www.chineserock.com. És mi még azt hittuk, hogy a *Chinese Rock* egy Ramones dal!



Görögország

Az internetes könyvtárak, az Amazon.com jól útra terelte vitáját egy görög vállalkozással, akik állítólag ellopják az on-line könyvkereskedő nevet. Az Amazon.com Görögország legnagyobb könyvruházaként reklámozza magát, ám az eredeti Amazon.com nem késlekedett a válasszal. A sértést némi pimaszággal tetveze, az Amazon.com amerikai holding vállalata, a CITI Services 1,6 millió dollárért ellenőrzési részesedést ajánlott az Amazonnak. Az Amazon az ajánlatot alig leplezett szarolásnak" nevezte. Az Amazon.com ügyvezetője, Greg Lloyd Smith



USA

Megtalálták a világ legregbéib, még műd-kód PC-jét. A Dell által kezdeményezett kutatás során akadtak rá egy 1976-os Minis Altair 8800B típusú gépre, mely John C. Shephard ügyvéd új jogi munkáját segítette az elmúlt 27 évben. 1976-ban John 1300 dollárért vásárolta a gépet, amelybe 256 byte memóriával, egy szűzlemez, 2MHz-es processzor ültetett annak idején. A számítógép hosszú és tevékeny életét a kaliforniai Amerikai Komputér Múzeumba való nyugdíjazással jutalmazták. John pedig egy 15 000 dolláros Dell gépet kapott ajándékba.

Késő bñanat – eb gondolat

Az AOL ingyenes internet szolgáltatást vezet be a Netscape neve alatt. Nem túl késő bekapcsolódní az ingyen-bizniszbe?

ANNAK ELLENÉRE, HOGY EGYES FELTÉTELÉZEK szerint az AOL ingyenes telefonos csatlakozás bevezetését fontolgatta augusztustól, a cég úgy döntött inkább internet szolgáltatást teszi ingyenessé. A Netscape Online előfizetés nélkül teszi lehetővé az internet elérését, csupán a helyi telefonarifa terheli az ügyfelet. A többi ingyenes internet szolgáltatóhoz hasonlóan, a cég a technikai segítségért kezdeményezett hívásokért számláz emeldijján, illetve minden internetes csatlakozás telefondíjából kóp néhány százalékot. A szolgáltató a népszerűbb Internet Explorer helyett a Netscape böngészőjét adja a csomaghoz.

Bár a vállalat egy kisebb vagyont költött TV-reklámokra, újsághirdetésekre és promóciós CD-kre, az AOL előfizetői tábora cseppet sem növekedett az elmúlt néhány hónapban. Eközben az ingyenes internet szolgáltatók ügyfeleinek száma rászótot útemben gyarapodott. A cég új ingyenes szolgáltatásával megpróbál valamikétt megkaparintani magánál az ígértes piacból, míg a vállalat egyéb részli szorakozatóipari cégekkel kötnek megállapodásokat, hogy az AOL előfizetőit exkluzív, különleges tartalomhoz juttassák.

Néhány bennfentes szerint a Netscape Online túl késón lépett, és az ingyenes internet szolgáltatók számának emelkedésével a piac telített vált. Úgy tñnik, a harc áttérrelódik a 0800-as piacra. Ez azt jelenti, hogy az ügyfél csak az internet elérhetőségének szolgáltatásért fizet, a telefon ingyenes! Míg az AOL-nál a 0800-as szolgáltatás megvalósítása még várat magára, sok internet szolgáltató már kínál valamilyen formában olyan hálózatsatlakozást, amiért telefondíjat nem számolnak fel. A legtöbb ilyen ajánlat esetén azonban vannak "apróbetűs" kikötések. A GreatScape (www.greatscape.com) díjmentes esti és hétvégi hívásokat kínál, ám cserébe ennek a cégnek a telefonszolgáltatósára kell előfizetni.

A Freedomi (www.freedomi.co.uk) másképp közelíti meg a dolgot, a náluk előfizetőnek nem szükséges telefonárságot váltani. A részletek még most körvonalazódnak, ám úgy tñnik, hogy az ingyenes telefonos csatlakozás az ügyfeleket reklámoktól kell nézni és hallgattani. Egyes országokban népszerű az a szolgáltatás, hogy ingyenes telefonhívásért cserébe a beszélgetést reklámok szüktik meg, amikor is különböző csodasmináink próbálnak rászóni. A szolgáltatás tavaly Magyarországon is működött néhány hónapig.

Bár néhány nagy nevű internet szolgáltató csak a közeljövőben tervezi a 0800-as szolgáltatások bevezetését, sokféleképpen lehet megkéráritani tñlnök nyagatra. A skót Demon (www.demon.net) azon előfizetőit, akiknek a Demon testvérvállalatnál, a Scottish Telecomm-nál telefon-előfizetése, hététköznap napközben is 1,5 penny – kb. 6 forint – percdíjért szűrőfethetne a hálón. A Claranet egy sor olyan csomagot kínál, amely a való előfizetési díjért rengeteg ingyenes elérhetőséget tartalmaz. Epedve várjuk a folyamat begyűrűzését kis hazánkba!

A Netscape Online honlapja Internet Exponeren kereszttl, Microsoda szentségötörés!

Hírmorzsa

Dícső CPU-k

Az AMD nem elégedett meg az "Intel PIII alízó" Athlon processzorral, most piacra dobta a Ceton-nívális 500MHz K6-2 processzort. www.amd.com

HA LENNE EGY VARÁZSDOBOZ...

IBM

IBM

IBM @ business Szerver.

S6000 SP

EGY DOBOZ, AMELY MINDEN KÉRDÉSÜNKRÉ VÁLASZT ADNA. EGY DOBOZ,
BENNE AZ ÖSSZES TALÁLMÁNNYAL, ÖTLETTEL, AMIRŐL VALAHA IS ÁLMODTUNK.
NOS, BÁRMILY MEGLEPŐ, EZ A VARÁZSDOBOZ LÉTEZIK:
NEM MÁS, MINT EGY SZERVER.

KAPCSOLATOT TEREMT AZ EMBEREK KÖZÖTT.

CÉGEKET KÖT ÖSSZE. TELJES IPARÁGAKAT ALAKÍT ÁT.

A VILÁG LEGNAGYOBB TELJESÍTMÉNYŰ, LEGMEGBÍZHATÓBB SZERVEREINEK
NAGY RÉSZÉT AZ IBM GYÁRTJA. AZONTŰL, HOGY FÖLÜLMŰLJA SOK MÁS SZERVERGYÁRTÓ CÉG
VÁLASZTÉKÁT, AZ IBM AZT IS TUDJA, HOGYAN LEHET A LEGNAGYOBB VARÁZSERŐT KIHOZNI
A DOBOZBÓL, S E VARÁZSLÁTTAL HOGYAN TEHETI MÉG SIKERESEBBÉ CÉGÉT,
HOGYAN VÁLTOZTATHATJA MEG ÉLETÉT.

HÍVJA A 06 40 200 156-OS KÉK SZÁMOT, VÁGY LÁTOGASSON EL
A www.ibm.com/ku HONLAPRA.

MEGJELENIK
DECEMBER 7-ÉN

A következő hónapban

Következő hónapban a **PCFormat** oldalain

Íme a mi csillogó-villogó EZREDFORULÓS SPECIÁLIS SZÁMUNK

Kukkants bele, milyen hardvert és szoftvert fogsz használni jövőre, az új évszázadban, az új évezredben, és azután...

Plusz! Az utolsó esélyed, hogy biztosan megmentsd gépedet az ezredfordulós mumustól.



Exkluzív! Armored Fist 3 játszható demó.

**Exkluzív!
Teljes program!** Easy Word teljes verziós szövegszerkesztő.

A GÉPMADÁR ELCSÍPI A KUKACOKAT

Szemtanúja lehetsz, ahogy a Team Alligator új értékrendet teremt a szimulátorok világában.

ON-LINE VÁSÁRLÁSI TITKOK

Miért jó neked, ha az internetről rendelsz hardvert, szoftvert vagy bármi mást karácsonyra?

BEMÉRVE: SYSTEM SHOCK 2

Ha úgy gondold, a System Shock volt életed legjobb vétele, most itt a lehetőség megismételni.

Fizess elő!

És megtakaríthatsz 53%-ot.

Hívd a (1) 467 6720 telefonszámot vagy nézz rá a www.pcformat.hu oldalra.

Napi információk a **PCFormat**-tól
www.pcformat.hu



Olyan az egész, mintha a Windows NT lenne Mária, a Windows 98 József, Bill pedig maga az Atyaúristen. És a Windows 2000? Vajon az új évezred Messiását vagy a Sátán fattyát üdvözölhetjük benne? Alex May kíváncsi volt, szeplőtelen-e a fogantatás...

KEZDTEBEN SETÉTSÉG VALA A MÉLYSÉG színén. Am hirtelen fény támadt, és az égen feltűnt a C: prompt – kezdetét vette a DOS korszaka. Eseménytelen, de boldog korszak volt ez az emberek számára, akik békében éltek, és sok furcsa parancsot ismertek (annyit persze mégsem, mint UNIX-föld lakói). Ekkor megnyílt az ég, és Bill, a hitvalló hangja töltötte be az étert: "Mert bizony mondom néktek, én vagyok Dark Lord Bill, és az én PC-mnek ikonjai, kurzorai és ablakai vannak. Akárcsak a Gonosz Apple-nek!" És lőn: Dark Lord a maga tehermentényét Windowsnak nevezte, de hogy miért, az az idők homályába vész. Az emberek pedig beálltak a Microsoft zászlója alá, és dúságdag vállalkozást csináltak belőle... Mire készül most a Dark Lord? A Windows

Illusztráció: Jacey

2000 Gates eredeti szándékai szerint a Windows 95/98 és a Windows NT összeházasítását jelentette volna. Az ötlet jónak tűnt, az otthoni és az irodai felhasználókat megcélzó Windows 95/98 ugyanis gyorsabban fejlődött, mint az NT, és hamarabb vált képessé a legújabb hardverek támogatására. Az NT azonban robusztusabb, biztonságosabb alkalmazás, pontosan olyan, amilyenek egy szervernek kellene lennie (minthogy ennek is készült). A kettő társítása mindkét felhasználói kör számára előnyösnek tűnt, a feladat azonban meghaladta a Microsoft fejlesztőinek képességeit, és az új operációs rendszer nem jelenhetett volna meg az év vége előtt.


Ami végül maradt, az nem más, mint az NT továbbfejlesztett változata, a nevet pedig az ezredvégre épülő, rendkívül eredeti

marketingfogásnak köszönhetően meghagyták annak, ami a tervek szerint lett volna. Mivel a tervek szerint a Windows 95/98-at kívánták felváltani vele, sok vonásában emlékeztet az elődre, de mivel az NT alapjaira épült, és főleg az üzleti szférának szánják, semmiképpen sem maradhatott a Windows 95/98 felújított változata.

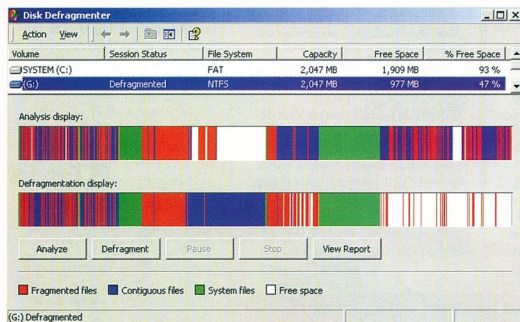
Két szék között?

Az eredeti cél tehát nem valósulhatott meg, így a jelenlegi állapot szerint a Windows 2000 úgy kezdi meg földi pályafutását, hogy nincs megcélzott felhasználói tábor. Nyilvánvalóan képes betölteni a szerver szerepét – hiszen az NT technológiája születik benne újjá –, de akkor kik fogják gyönyörködni nézni az új kép- és hangeffekteket? Vajon az üzleti szféra hajlandó lesz-e változni? Az mindenesetre biztosnak látszik, hogy az egyéni felhasználók – akik természetesen örülnek a stabilabb működésnek és a még több funkciónak – az igazi újdonságokat kevésbé vagy egyáltalán nem tudják kihasználni, vagyis kétszer meggondolják majd, mire adják a pénzüket.

Fektessük tehát a Szent Család legújabb tagját a boncszatra, és vizsgáljuk meg, pontosan mit örökölt nagynevű elődétől.



Aldást oszt vagy átkot szór?
A Windows 2000-től most
mindenki megkapja
a magáét.



Megbízhatóság

A Windows hajlamos a lefagyásra. Ez az otthoni felhasználókat is zavarja, de talán még nagyobb a baj, ha gépnünk egyben hálózati szerver is, hiszen akkor nem lehet rácsatlakozni, ami egy cég webservere esetében felettébb kínos.

Az NT memóriakezelése mindig is fejlettebb volt, mint a 95/98-é, mivel a futó alkalmazások egymástól elkülö-

▲ A töredezettségmentesítés már nem költi el a rendszer összes erőforrását.

nülve futhattak. Így a valamelyik elszáll, a rendszer többi része zavartalanul működhet tovább, míg a renditenszertől ki nem lövi a rendszergazda.

A Windows 2000 a programok telepítéséből és eltávolításából eredő problémákon is hatékonyabban segít. A rendszer automatikusan észreveszi, ha hiányzik valami, és a hálózatról vagy

a telepítő CD-ről betömi a lyukakat. Gyakori hiba volt, hogy egyes szoftverek a gépen talált újabb fájlokat régebbiekre cseréltek, melynek eredményeként addig gond nélkül futó alkalmazások látszólag ok nélkül rakoncátlanoknál kezdtek. Mostantól erre jobban ügyel a rendszer, remélhetőleg sok fejfájástól óvja meg minket. (Hogy miért nem juttott ez eddig az eszközbe?)

A stabilabb működést segítő funkciók sora ezzel még nem merült ki. A beépített backup (biztonsági másolatot készítő) program mostantól arra is rávehető, hogy a szükséges mentéseket éjjelre időzítse. A töredezettségmentesítő sem maradt a régi: immár egy időben több meghajtón is rendet rakhatunk vele. A lemezkezelővel pedig anélkül méretezhetjük át a particióinkat, hogy elhelyednénk a jó öreg DOS rejtelmeiben. ▶

PCFormat
Minősítő-Méter

A Windows 2000 ÉS AZ...

Alkalmazások

A Windows 95/98-ra írt szoftverek túlnyomó részével Windows 2000 alatt sem lesz baj. E szabály alól kivételt csak azok a programok jelentenek, amelyek közvetlenül próbálnak kapcsolatot teremteni a hardverekkel – ezek ugyanis csodálkozva fogják látni, hogy az új Windows meghajtóprogramjai nem olyanok, mint eddig. Más szembeszökő különbséget nemigen fognak észrevenni, legfeljebb csak azt, hogy a jobb memóriakezelésnek köszönhetően rendszerünk remélhetőleg akkor is vigan fut majd, ha valamelyik alkalmazásunk "bomondja az unalmast". A fejlettebb hálózati lehetőségeknek köszönhetően olyan programok adataival is dolgozhatunk, amelyek eddig hálózati támogatás híján erre nem adtak módot.

Játékok

Az NT sosem volt az a kimondott játéktároló. A 95/98-at használók már a 6.1-es DirectX-et koptatják, a "nagy testvér" azonban a 3-ason sem jutott túl, magyarul az NT felhasználói már évek óta csak lemondóan legyintettek, ha a legújabb játékok futtatásáról volt szó. A Windows 2000-hoz ezzel szemben mindjárt a DirectX 7 jár, ráadásul a legújabb videokártyák is támogatják, így már a könnyedebb szórakozásnak sem lehet akadály.

Hardver

A Windows 95/98 és az NT összevonnának egyik fő oka az volt, hogy a hardvergyártóknak nem kellett két teljesen különböző meghajtóprogramot készíteniük. Nem csoda, hogy a gyártók csak a 95/98-as driverrel bajlódtak, mivel az otthoni felhasználók sokkal többen voltak (és vannak) mint az NT-n dolgozók. Ennek az utóbbi platform vézése lemaradása lett az eredménye, legálább ami a termékátogatást illeti. A Windows 2000 ebben is gyökeres változást jelent: több mint 7 ezer meghajtóprogram gondoskodik arról, hogy ne legyen olyan periféria, amelyik ne működne az új operációs rendszer alatt.



Aliens vs Predator Windows 2000 alatt. És persze [alt]+[tab], ha arra megy a fönök...

► Szórakozás

A Windows NT-t eddig meglehetősen mostohán kezelték a játékegyesítők. Furcsamod, nagyrészt éppen a Microsoftnak köszönhetően, mivel a cég a DirectX NT-s változatának fejlesztésében csupán a 3-as verzióig jutott. Ha ehhez hozzávesszük, hogy a grafikus kártyák meghajtóprogramjait sem elsősorban erre a platformra fejlesztették, akkor megértjük, miért nem az NT-t választották azok, akik néha-néha játékra is használják otthoni számítógépüket.

Azóta már új szelek fújnak, és a Microsoft megfeszített erővel dolgozik azon, hogy új operációs rendszere a játékosok bizalmát is elnyerje. A Windows 2000 megvásárlásával a DirectX 7-hez és



rengeteg naprakész meghajtóprogramhoz is hozzájutunk. A szoftverbeszerzésről döntő rendszergazdák persze nehéz lesz meggyőzni arról, miért lenne az új NT-nek játékokat is futtatnia. Az biztos, hogy ha az informatikusok Quake 3 deathmatche miatt nem fognak elmenni az e-mailek, nem lesz mindenki felhőtlenül boldog. Az otthoni felhasználók azon-

Half-Life, DirectX és NT – a Windows 2000-re ez is lehetséges.

ban örülhetnek: végre az NT biztonságát élvezhetik, miközben nem kell kiöbniük az évek során összegyűjtött játékaikat sem.

Az összeolvadás új tulajdonképpen szerencsésnek mondható. A Windows 2000 hálózati operációs rendszer lesz, mégsem dörögli az orruk alá, hogy ha játszani akarsz, keress valami mást.



Network Connection Wizard

Network Connection Type

You can choose the type of network connection you want to create, based on your network configuration and your networking needs.

- Dial-up to private network**
Connect using my phone line (modem or ISDN).
- Dial-up to the Internet**
Connect to the Internet using my phone line (modem or ISDN).
- Connect to a private network through the Internet**
Create a Virtual Private Network (VPN) connection or tunnel through the Internet.
- Accept incoming connections**
Let other computers connect to mine by phone line, the Internet, or direct cable.
- Connect directly to another computer**
Connect using my serial, parallel, or infrared port.

▲ Bármilyen hálózathoz akarunk is csatlakozni, a varázsló mindenben segít.

Otthoni hálózatok

Ha a sors kegye folytán egynél több PC-vel rendelkezünk, előbb-utóbb felmerül az igény, hogy össze kellene kötni őket. Már a Windows 95-öt és a 98-at is lehetett hálózatban használni, a lehetőségek tárháza azonban távolról sem elégett ki minden igényt, és a biztonság sem volt az elődök erőssége. Eközben az NT lassan, de biztosan tört e ténre az éltre. Ha tehát számítógépek

összekötéséről van szó, nem lesz rossz választás az új OS.

A hálózati beállítások a Vezérlőpult egyik almenüjébe kerültek, így többé nem fordulhat elő az a korábbi helyzet, amikor az NT-n-be szinte találomra kattintgatva lehetett csak megtalálni a keresett funkciót. Az egyetlen probléma, hogy a könnyebb elérhetőség ellenére a beállítások jobbra ugyanolyan nehezen

felfoghatók maradtak – de ne legyünk lehetetlenek. A felmerülő problémákat számos új varázslóval igazesek orvoslani. Ezeknek végüláda elvezethetjük a legfontosabbakat: csatlakozhatunk egy új hálózathoz – akár az internetről, akár helyi hálózatról (LAN) van szó –, továbbá megszűrhetjük fájljainkat és könyvtárainkat is.

Ahogy az internet egyre elősebbá válik, mind hosszabb időt töltünk "on-line", így viszont még nagyobb igény támad arra, hogy adatainkat megóvjuk az illetéktelenektől. A Windows 95/98 ilyen szempontból nem kényeztetett el minket, az NT azonban a legfejlettebb technológiákat alkalmazza. A PC-nk továbbra sem lesz bevezethetetlen erő (ilyen ugyanis nem létezik), de hogy minden eddiginél nagyobb biztonságban tudhatjuk dokumentumainkat, az biztos.

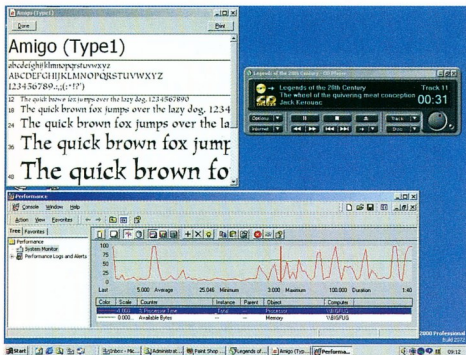


Windows NT? Az meg mi a szösz?

Ha még nem hallottad a Windows NT nevet, akkor valószínűleg még nem is volt rád szükség. A két betű a "Network Technology" rövidítése, ami annyit jelent, hogy a program a Windows hálózati környezetben futó változata kíván lenni. Az NT kezelői felülete és működése sok rökön vonást mutat a 95/98-éval, de a biztonságra sokkal nagyobb hangsúlyt fektettek. Új felhasználókat létrehozni és csoportosítani a Windows régió változataiban is lehetett, az NT azonban ennél sokkal többre képes: megszabható például, hogy a felhasználóknak mit szabad és mit nem, mi több korbábnak tartható az általuk használható lemezterület nagysága is. Egy hálózati szerver többnyire sokan használják, ezért egyáltalán nem zavaró, ki milyen "jogokkal" bír. Az rendszergazdák teljes hozzáférést kapnak, míg mások esetleg csak adatokat másolhatnak fel, illetve le a saját lemezterületükre.

Ha a frissítés mellett döntesz, és szeretsz beállításokkal bajlódni, akkor szüret...





▲ 3 in 1: Type 1-támogatás, valamint új CD-lejátszó és teljesítményfigyelő.



Kisegítő lehetőségek: nagy kontrasztú képernyő, nagyított, egyszerű is használható billentyűzet és egy narrátor, aki felolvassa az üzeneteket.

Ami szép, az jó

Feljutsz el egy percre a komoly dolgok, és összpontosítasz azokra az újdonságokra, amelyeket a Microsoft – ahogy műfélének mondják – csak a menünyisszonny jobb felvése miatt épített be a Windows legújabb verziójába. E pillanataira minden a régi. Egy-két ikon gyűlvolt, de semmi több. Am alig nyúlunk az egérhez, amikor észrevesszük, hogy a régi jó nyílank már árnyéka is van. No nem holmi fekete megkettőzésre kell gondolni, hanem valódi, átlátszó, örökös árnyéka. A Start gombra kattintva vár ránk a második meglepetés: a menük mostantól fokozatosan is elő-, illetve eltűnhetnek, vége tehát annak a szokásnak, amikor csak úgy egyszerűsen "kigördültek", és ez még nem minden! A Program menü – de például a Kedvencek mappa is –

Az NTFS és a többiek

Az NT általában nem támogatta a legújabb periferiákat, a Windows 2000 azonban alaposan túléltse elődjén, és több mint 7 ezer hardverrel ismer fel. Ezek között a legújabb grafikus kártyákat köpögy megtaláljuk, mint a hálózati eszközöket, nem is beszélve azokról a periferiákról, amelyeket eddig egyáltalán nem támogatót az NT.

A Plug and Play, az USB vagy a DVD a Win 95/98-at használók számára ismerős fogalmak, az NT-sek azonban csak most fogják megtudni, miől maradtak ki. Az új operációs rendszer természetesen az IEEE 1394-ről – ez olyasmi, mint az USB, csak sokkal gyorsabb – és a smart cardokk sem feledkeztek meg. Utóbbi azoknak jön jól, akik csak "kártyalajdonosok" számára szeretnék hozzáférhetővé tenni a PC-jüket.

A Win 2000 többféleképpen tudja kezelni a merevlemez. Választhatjuk az NT fájlrendszerét (NTFS), amely nagyobb rugalmasságot ad a 95/98-ban használatos FAT32-höz és FAT16-hoz képest. Az NTFS továbbfejlesztett változata az EFS (Encrypting File System), amellyel bizonyos adatainkat óvhatjuk meg a kíváncsiaktól, ha valaki elemelni a számítógépetünk.

A nyomtatás sem maradt a régi. Az ICM (Ink Color Management) segítségével ugyanazokat a színeket láthatjuk viszont papíron, mint a képernyőn, függetlenül az általunk használt printer típusától.

Akkor sokat bíbelődnek betűtípusokkal, bizonyára örülnék majd a régóta ígért natív Type 1-támogatásnak, amelyet például a Macintoshok dolgozók használnak. Ez az újdonság a legtöbb felhasználót persze nem hozza lázba, ám ha előfordul már, hogy egy QuarkXPress-dokumentumot kellett Macról PC-re átvinnünk, vagy fordítva, valószínűleg örülnék az újításnak.

PCFormat
Minősít-o-Méter

PCFormat
Minősít-o-Méter

Messiasz vagy a Sátán tattyva?

Az NT-t végre olyan új technológiákkal ruházták fel, mint amilyen a DirectX, és immár legalább annyi (ha nem több) hardvert támogat, mint a Windows 98. Am hogy mit szólnak majd ehhez a felhasználók, egyelőre még nem tudni. Az új lehetőségek kihasználására csak akkor van mód, ha valamilyen hálózatnak vagyunk a része. Enélkül ugyanis a mindenképp szükségesnél több (és drágább) legegységünk egy csapásra, és meglehet, hogy nem szükséges frissíteni mostani rendszerünk. A nagyobb megbízhatóság örövendes, de az NT esetében ez eddig sem volt újdonság. A Windows 2000



tehát az NT irányába mozdul el, miközben a hálózati OS-ek piacán minden eddigénél élesebb a verseny. Ne feledjük, hogy például a Linux szintén irigylésre méltó hálózati funkciókkal büszkélkedik, ám az azonban töredéke az NT-nek, ami még enyhé kifejezés, lévén a Linux ingyenes. A Windows 2000 tetszetős külsejű, könnyen kezelhető operációs rendszer,

Kíváncsian várjuk, mit szólnak majd az átlagfelhasználók a Windows 2000-hoz.

de előideihez hasonlóan súlyos meglepetést jelent a PC-nk számára, és számos olyan, a Microsoft által kifejlesztett technológiát tartalmaz például az ActiveX-et), amelyeknek csak tisztán Windows hálózat mellett van értelme. Na de mindegy! Előbb-utóbb úgyis mindannyian megdöglünk Lord Bill, és földi helytartója, a Windows előtt...

PCFormat

A sokoldalú PC magazin
Windows 2000 hívszavaiért

A Windows 2000-rei tulajdonképpen nincs különösebb baj, mégsem uti meg azt a szintet, amit megüthetne. Jöjjen közelebb, Mr. Gates, és figyeljen, mert most Önöz beszélünk.

Kedves Bill, már nem haragudom, de az Ön terméke egy kövér diszko. Az vitán felüli áll, hogy a Windowsnak számos igényt kell kielégítenie, az optimalizálás mégsem történt meg – helyette újabb és újabb "rétegeket" húztak rá az amúgy sem túl hatékonyan működő kódra. Ennek az lett a következménye, hogy villámgyors processzort és tengernyi memóriát kell vásárolnunk, csak hogy egyáltalán elinduljon a gépünk. Szeretnék, ha a jövőben változtatna ezen a helyzetben.

Sosem értettük, miért tart hosszú percekig, míg lábra áll egy NT-s rendszer. A frissen telepített Windows 98 kb. 20 másodperc alatt égett fel, a Windows 2000 ellenben több mint két és fél percig agyalunk, és ez csak az elinduláshoz szükséges idő, az automatikusan betöltődő programok csak ezután következnek. A Microsoft nagy gondot fordított arra, hogy ezt naponta csak egyszer kelljen végrehajtani (mostantól például a drive-ek frissítésekor sem kell újrabootolni), de amikor mégis erre van szükség, egy örökkelvadász, míg a gép újra életet lehel magába.

Hiába a sok javított funkció, a Windows továbbra sem nagyon szereti, ha gyakran szerelgetjük az alkalmazásokat. Négy hét rendszeres használat után tesztgépünkön a megkezdés első jeleit váltjuk felfedezni – egyes menüpontok például csak másodpercekkel azután jelennek meg, hogy rákattintottunk. Akárhányszor futtattuk a töredékesítettmentést, és akárhányszor törlöttük le a nem használt programokat, a probléma nem enyhült. Szomorú, de ténny, hogy a Windowsos gépek egy idő után idegösszeroppanást kapnak, és ezek csak segíthetnek, ha félévente az egész rendszerünket újratelepítjük.

Végül pedig miért van az, hogy a legnépszerűbb Windowsos alkalmazás, a Passziósné még mindig a régi? Mindjárt itt az új évezred, de a kártyalapok háta továbbra is 16 színű...



A Passziósné talán az egyetlen PC-s játék, amelyhez nem kell 3D-s kártya.



Bámulatos, hogy az emberek mit meg nem tesznek manapság egy kis lidércnyomásért. Minden nap milliók szállnak fel a hullámvasútra, ugranak ki ejtőernyővel, kölcsönzik ki az Ördögűzőt, sőt egyesek odáig mennek, hogy Mel C-posztzerekkel tapátézzák ki a falukat. Még belegendolni is rossz! A szorongás – különösen ha nem a pénztárcánk elvesztése, vagy a jegyellenőr feltűnése váltotta ki – rendkívül szórakoztató tud lenni, ám a haj meresztését és a hát borzongatását ígérő PC-s játékok gyakran kevésbé félelmetesek, mint egykor a Barbapapa. Ez persze nemcsak a fejlesztők hibája, hiszen miközben a játéprogramokban egyre nagyobb szerephez jut a hangulat és a hatás, addig a felhasználók legnagyobb része kényelmes nappalokban játszik velük, és a gamerok gyakran megosztják figyelmüket Gordon Freeman, valamint egy pohár frissítő között. Jól tudja, és ismét leszögezve, hogy nem kispályás amatőrök vagyunk, úgy döntöttünk, itt az ideje néhány,

Fotó: Rick Bannister

a Half-Life és az Alien vs Predator színvonalát elérő játékot "laboratórium" körülmények között is kipróbálunk.

A mozivásznon játszani egy számítógépes programmal a legtöbb gamer számára szinte fel foghatatlan élmény, hiszen hiába van az embernek 21 colos monitora, vagy 3D-s hangrendszere, a vetítővászonnal azért nehéz versenyezni kelni. A legfélelmetesebb játék megtalálásához tehát felkerestük a legmegfelelőbb helyszínt: a Future Publishing kibérelt egy londoni mozitermet, mi pedig egy PC-vel, extrahosszú kábellel és néhány hideglelés programmal felszerelve nekikezdünk a tesztelésnek. Négy játékot választottunk, amelyekről úgy gondoltuk, esélyesként indulnak a versenyben.


Karácsonyig még számos hasonló játék lát napvilágot.

Köszönet a PC Format testvérlapjának, a Total Film-nek, amiért rendelkezősünk-re bocsátotta a mozitermet. Nincs is jobb, mint egy saját mozit, ha az ember játszani akar...



A Hetedik Sikoly

A PC-s játékok már jó ideje borzolják az idegeinket, de vajon melyik borzolta eddig a legjobban? **Ian Harris** amellett érvel, hogy erre csak egyféleképpen adható válasz: ha sötétben játsszuk őket. Egy moziban. Ahol a vászon alsó és felső szélén véres csík látható.




A játékok a szó szoros értelmében érzékletesebbé válnak.

► Az irodai 17 colosokról már mind a négy programot jól ismertük, így még inkább kíváncsiak voltunk, hogy mutatnak majd egy 1,5x2 méteres "képernyőn". A digitális technikának hála, a PC-nket közvetlenül a kivétíthőző csatlakoztathattuk, kezdődhetett tehát a műsor.

Azt már addig is tudtuk, hogy az *Alien vs Predator* nem nyoszolyálónyoknak való, hogy a *Half-Life* monitoron is elég félelmetes, és hogy túlvilági témája és a horrorisztikus effektjei miatt a *Shadow Man* sem éppen esélytelen ebben a nemes versenyben, de a végeredményre mégsem mertünk volna tippelni. Abban viszont reménykedtünk, hogy végre átélhetjük az a zsigeri félelmet, amelyet azok a gyanútlanok éreztek, akik fejvesztve menekültek a legelső mozifilodról, amikor a vásznon egy gőzmozdony közeledett feléjük.

A szóban fogó mozi nem volt éppen egy multiplex, de a lehajtható székek, a széksorok közötti világítás, a pattogtatott kukorica és az, hogy a billentyűzettel az önlünkben is kényelmesen elfértünk, kárpótol minket a hiányosságokért. Arra az esetre, ha egyikünk sem ijedne meg, Sarah-t is magunkkal hoztuk, beültünk az első sorba, és így hirtelen elhatározással betöltöttük az *Alien vs Predator*.



Stábunk tagjai rezzenéstelen arccal követték az eseményeket.



Arccizom sem rándult a szőryetegek megjelenésekor.

A PC-féle horror-ométer

A játékokhoz rendelt félelemfaktor több részről lesz szó. A hajszálpontos mérés érdekében a nyers adatokat egy, a feladat céljából kölcsönvett Silicon Graphics munkatársaladma tápláltuk, és szabadalmaztatott algoritmusunk alapján dobozoltuk fel. A kömlő pattogtatott kukorica mennyiségét pontosan dokumentáltuk, lett-lyen az akár a legjelentősebb tényező is. Kifejezetten módoszerünk lehetővé tették a... nos, legyen elég anny, hogy az ún. átlagos félelmi tényező is rajta tartottuk a szemünkön. A helyszínen levő orvosunk az archeológiai mutató és az akciókörtési faktor számszerű mérésrő gondoskodott.

Alien vs Predator

"Itt a vége, halottak vagyunk" – mondta Hudson az *Aliens*-ben, de soha többé nem fogom gyávanak gondolni. Útunk a tétben, ölemben a billentyűzet, Sarah tédén az egér, és a Marine-t választva elkezdtem játszani. Az *AvP* valóságosága és hangulata ilyen nagy képernyőn játszva szinte tapintható volt. Az apró részletek élethűsége lenyűgözött minket, és csak most vettük észre, milyen tökéletesek a fényhatások. Az első szobát elhagyva a szokásosnál is jobban figyeltem a mozgásérzékelő jelzésére, mert a közeledő veszélyre figyelmet. Remegve vártuk, mikor tűnik fel az első "idegen". A helyünk helyzete miatt az előrehaladás a szokásosnál lassúbbnak tűnt. Sarah jól láthatóan őszirándult az első szőry érkezésekor, ami aztán az én reakciómat is annyira felőrésítette, hogy a billentyűzet végül a földön landolt. Olyan volt, mintha tényleg előtűntünk állt volna egy Alien (merthogy előt-

tünk is állt). Az idegeneknek kétségtelenül félelmetes a hangja, de a legrosszabb mégis az volt, amikor a kifogyott táru fegyver üres kattánását hallottuk egy Face Huggerevel való találkozásunkkor. Sarah felszaggatta az ülésnépát izgalomban.

Half-Life

Bizonyára mindenki ismeri a *Half-Life* plafonról lógó tapadékaít és a két lábón járó zombikat. De ha meghaladjuk egy átlagos krumpli tőrfogatát, és így a mindennapok használati tárgyait, a magunk méreteihez viszonyítjuk, akkor minden bizonynyal csak egy hagyományos monitoron volt szerencsénk ehhez a klasszikusnak mondható játékhoz, ráadásul a világos szobában jól feltekertük a fényerőt, hogy lássunk is valamit. Szó se róla, nekünk is van olyan ismerősünk, aki csak ezért a játékért volt nagyobb monitor, mégis szerencsésnek éreztük magunkat, amiért az átlagos képernyőnél jó egy méterrel na-

A véreredmény

És akkor lássuk, mitől féltünk, és mitől ijedtünk meg!



Alien vs Predator
Rebellion www.rebellion.co.uk

A legszörnyűbb szőryek: A Predator a feszültség fenntartásának nagymestere. Láthatatlanul, lopva közeledik, és halálos mérget fecskendez a másra érdemtelene kéréringésébe. Legálább tízszer olyan félelmetes, mint az első barátánál ója. Csak nem olyan szőros.

...és pillanatok: Figyelni a mozgásérzékelőt, és látni, ahogy egyre közeledik valaki, míg végül pontosan felett megáll – ez a legtöbbször nekünk már sok is. És persze amikor végre felülről megérkezett az Alien, mindig egy gránát volt a kezünkben. Pech. Még arról múlva is kísértett az a pillanat, amikor kétségbeesetten próbáltuk előlenni a fegyverünket.

Félelemfaktor:



Half-Life
Valve www.sierra.com

A legszörnyűbb szőryek: A Half-Life plafonról lógó, hosszú és ragadós nyelvű lényei meggyorsították a pulzusszámunkat. Az őrlétebe kerültek minket, különösen akkor, amikor minket is élelt minden Half-Life-játékos átka: kötelek néztük őket.


...és pillanatok: Nagyon hatásos, ahogy a rádióon keresztül halljuk a kommandósok recsegő hangját, mielőtt egy-két gránáttal indítva megrohmozunk minket. De az se kutyá, amikor az elektro-mos szőryek elének teleportálnak. Sarah követelte, hogy fesszük vissza a jegyet.

Félelemfaktor:






Azt azért nem gondoljuk, hogy mindenkinek saját mozija van, de az élmény otthon is átélhető...



...Elég, ha elhúzzuk a függőnyt, és fizetünk 300 Ft-ot fél liter kóláért.



A pattogott kukoricát is meg lehet próbálni, jól lehet, mi nem ajánljuk. A fele kiömlik, ugyanis.

gyobb kivetítőn láthatunk viszont a *Half-Life*-ot. Az élményt némileg csökkentette, hogy ismertük a szörnyek helyét, és tudtuk, mikor kell vértanuln robbanásokra számítani, de néha már a helyes időzítés miatti izgalomunkban is kivet minket a hídég. A rendszertanilag nehezebben besorozható, arcunkba ugráló szörnyek a vásznon még ijesztebbnek látszottak. A Gordon Freemannel beszédebe elegyedő tudósok és örök a "belelés" fogalmának újraértelmezésére kényszerítettek minket, különösen akkor, amikor a mutatóujjamban beálló merevgörcs következtében kutyakaját csináltam az egyikükből. Nagyszerű ember volt.

Resident Evil 2

Amikor a *Resident Evil* feltűnt a játékpiacon, nemcsak zombijai jelentettek újdonságot – új műfajt is teremtett, amelyben a történetmondás érdekes keveredik a vértől freesező, 3D-s akcióval. Az elát-

kozott Raccoon Cityben lakó rothadó hűsü szörnyek hamar elsápasztották kis társaságunkat a *PC Format* házimoziójában. A hányinger és a székhuzat kaparásának kényszere felváltva kerített minket hatalmába, ahogy sorra küldték a zombikat a (hozzájuk képest) másvilágra. Nyugtatósképpen észrevettük, hogy a kivetítő orvosolni tudja játék legnagyobb hibáját: a rögzített kameraiállás ugyanis nem mindig szerencsés, ha zombik kerülnek a látóterünkbe, a mozivásznon azonban ez kevésbé volt zavaró.

Shadow Man

Utolsóank az Acclaim *Tomb Raider*-ihlette *Shadow Man*-jét fogtuk vallatóra (a kritika lásd az újságban), amelyben fiatal hősünk felnöftbérletet vált a túlvilágra. A jäték Louisiana egyik mocsarában veszi kezdetét, ahová bizonyára nem szerveznek társasutakat, de – ahogy elnéztük – nem is mennénk. Még a taktikusan a leghátsó sorban helyet foglaló Mr. Longhurst –

a *PC Format* angol nyelvű kiadásának főszerkesztője – is jobbnak látta, ha megtartja magának szokásos gúnyos megjegyzéseit, pedig elárulta, hogy neki akkor volt utóljára spontán a belmüközése, amikor 1987-ben feloszlott a The Smiths.

A *Shadow Man* inkább borzongató volt, mint félelmetes. Tetszett, ahogy a félméletlen fiatalember és fegyvere, a ShadowGun látványos fényjelenségek közepette téríti jobb belátásra az ellenfeleket, és az is, hogy a mozi csendjében jól érvényesültek a vizuális- és hangeffektok: az Asylum helyiségei, vagy a mocsári szünyogok zümögése. Sarah remegett, mint a félyfaléval, de talán csak azért, mert néha a lábához ért a kezem.

És ez még nem minden!

Karácsonyig még számos hasonló játék lát majd napvilágot. A 3D-s kártyáknak, a surround hangtechnikának és a legújabb processzoroknak köszönhetően a fejlesz-



Resident Evil 2

Capcom www.capcom.com

A legszörnyűbb szörnyek: Tessék választani: Raccoon City lakói ugyanis egytől egyig a halálos G-vírussal fertőzöttek meg. Ez a sok nyilvánzó is-tenerése mégis akkor a legfélelmetesebb, amikor vértanuln támad – az ablakon keresztül tör rád vagy áttárlatlanul kidugja a buksi fejét valamelyik búrta mögöl.

...és pillanatok: Zombi, zombi és még több zombi.

Pedig ők is csak halottak, akik néha különös zajokat hallatnak. Szörny pillanat több is addiók, hiszen rendszerek a falból kiugró, ablakon áttendülő elvetemültek. Még csak annyit sem mondanak, hogy tessék, vagy nesze, vagy ilyesmi.

Félelemfaktor:



Shadow Man

Acclaim www.acclaim.net

A legszörnyűbb szörnyek: Az világos, hogy Deadside egyik lakója sem a külsejével hódít. Néhány kísérleties jelenés akár a Trainspottingban is megálta volna a helyét. A legfélelmetesebbnek azokat a szellemeszerű lényeket talál-tuk, akik az égből támadnak: részben azért, mert nehéz leszéni őket, részben pedig, mert olyan leírhatatlanul különösök.

...és pillanatok: Deadside önmagában is félelmetes, és abból, hogy a Shadow Man is bejáratos túlvilágra, még nem következik, hogy neki könnyebb ezt a dolga. Nem egy Alien vs Predator, és nem rágtuk le tövig a körmünket, de izgulni azért izgulunk.

Félelemfaktor:



Ötletek celluloidon

Jesztő filmek, amelyekből jesztő játékok készülhetnek.

Blair Witch Project

Közismerten félelmetes film, mi leg-
alábbis ezt hallottuk róla. A történet
bizonyára szintén olyan, hogy a fej-
lesztők teacuaját találnának jobbnál
jobb ötleteket a filmen alapuló játék-
hoz. Mi mégis úgy gondoljuk, ilyen
címmel (witch: 'boszorkány') leginkább
egy 3D-s lövöldözős képzelhető el.
Mi lehetne még: szöveges kalandjáték

The Exorcist (Az ördögűző)

A hetvenes évek mozikközönségét an-

nak idején a hányinger kerülgette, és
nem gondolták volna, hogy a kilenc-
venes évek nézői a hasukat fogják a
nevetéstől ennyi ideletlenség láttán.
"Krisztus nevén készszeritelek!" Hát
ez ma már nem megy.
Mi lehetne még: Exorcist racer

**Invasion of the Body Snatchers
(Testrablók inváziója)**

A film lényege abban állt, hogy nem
lehetett tudni, valójában ki tartozik
a body snatcherek ('hullarablók') közé.

A játéknak a Half-Life-hoz kellene ha-
sonlitania, és tele lenne az ellenség
oldalára álló, hirtelen tüzet nyitó sze-
repítőkkel.

Mi lehetne még: 2D-s platform –
(hulla) zsákbanfutas

Killer Klowns from Outer Space

Sületlen egy film, amelyben az űrből
érkeztet bohócok vattacukorra változ-
tatják az embereket. És nagy piros or-
ruk van. Történt mindez 1988-ban –
nem volt egy jó évjárat.

Mi lehetne még: 3D-s lövöldözős,
benne vattacukorral működő BFG

Last House on the Left

Két lány egy kis füvet akar szerezni,
de három hibbant elarbolja, egy erődbe vi-
szí, megkinozza, majd megöli őket.
Nagy-Britanniában és Ausztráliában
betiltották, ezért csinján kell banni vele.
Mi lehetne még: felvilágosító játék
a kábítószerveszélyeiről



A Werewolf: The Apocalypse jóvoltából rövidesen farkasemberek fogják benépesíteni a monitorunkat.

tők ígérete szerint olyan élményekben lesz
résznünk, mint még soha.

A Nocturne és társai újabb feltámadt
zombikat küldenek a nyakunkra, akik bi-
zonyára hatalmasuk keritnek minket, és
saját leszakított testrészeikkel vernek pu-
hára, csak hogy könnyebben hozzáférhe-
senek belső szerveinkhez. Lesz minden:
vicssorgó farkasemberek, belsősegekben
tobzódo zombik és skalpunkra pályázó
vámprók. Féltő, hogy egyszer még sajnál-
ni fogjuk, amiért nem dolgoznak kétszer
olyan gyorsan az emésztőszerveink, és ta-
lán mi sem tudjuk majd feldolgozni a ki-
takart bordákhoz hasonló vizuális élmé-
nyek hatását.

A játékok a szó szoros értelmében ér-
zeletesebbé válnak, és a konzervatív saj-
tonkat minden egyes alkalommal nagy
napja lesz, amikor újabb horrorisztikus
programmal példálózhat, amely erőketlen,
vérmésző pokolfajzattá tesz mindannyiun-

kat. Tény, hogy más országokhoz hasonló-
an a játékok osztályozására (nem a cenzu-
rázusukra!) nálunk is nagy szükség lenne.
Am addig sem szeretnénk, ha napi betűbe
mazochista élményeinkről bármelyik önjé-
lölt erkölcsösöz megfosztana minket. Bo-
nyolult egy helyzet, de mi ismerjük
a megoldást: ragasszanak címkeket minden
ilyen játékra, rendszeresen ellenőrizték,
hogy a boltok és az erre szakosodott web-
oldalak ne adhassanak el a kiskorúaknak
ilyen termékeket, továbbá indítsanak fel-
világosító kampányt a szülők részére,
hogy figyeljenek oda, mivel foglalkoznak
szabadidejükben a gyermekeik. Ennyi
az egész.

És hogy mi milyen élményeket vittünk
haza egész napos horrororgánikról? Erről
most inkább nem beszéljünk. PCF

Az új nemzedék

Hamarosan a monitorokon



Heti kérdésünk: milyen állat ez?

Alien Resurrection

Megjelenés: 2000 április ● Fox Interactive
www.foxinteractive.com

Az Aliens univerzum újabb teremtménye,
ezúttal multiplayerre kitégezve.
Az Auriga kutatórhajó folyósóján rohan-
gálva neked kell megmentened az embe-
riséget. Már megint.

Alone in the Dark 4

Megjelenés: 2000 nyara ● Infogrames
www.infogrames.com

Az Infogrames szerint a sorozat negyedik
darabja a horror új definícióját adja
majd. Még intelligensnek ellenfeleinknek
nézünk etébe, és ha minden igaz, mi is
befolyásolhatjuk a történet menétét.

Devil Inside

Megjelenés: 2000 január ● Cryo Interactive
www.cryo-interactive.com

Éppen Halloween van, és a helyi adón
a horrorfilmeket foglalkoznak, amikor
az egyik riportert véletlenül megijedzi
a Gonosz. (Megtörténik az ivessmi.)
A Sátán legyőzése mellett a nézők szóra-
koztatásáról is gondoskodunk kell.

Martian Gothic

Megjelenés: 2000 április ● Telstar
www.telstar.co.uk/tes/index.htm

A Martian Gothic egyelőre csak munka-
cim. Állítólag olyasmire lehet számítani,
mint a Resident Evil, csak az űrben, és
egyszerre három szereplőt lehet majd
irányítani.



Alone in the Dark 4: nagy ház, nagy gond.

Werewolf: The Apocalypse

Megjelenés: 2000 február ● DreamForge
www.dreamforge.com

Az Unreal engine-jére épülő játék kivéte-
les élményt ígér. Egy tizenéves srác rá-
döbben, hogy valójában farkasember. Is-
merősen hangzik, nem igaz?

Nocturne

Megjelenés: 2000 április ● Terminal Reality
www.terminalreality.com

A Nocturne kísérleteti és zombijai saját
végtájakait lobogtatva klopfolnak la-
posra, mert ők már csak ilyenek.
És az asztali illemre fittyet hánnya olyan
testrészeket fogyasztanak, amelyekről
nem is tudtuk, hogy léteznek.



Mona Lisa szintén vámpír volt.

Vampire: The Masquerade

– Redemption
Megjelenés: 1999 december ● Nihilistic
www.nihilistic.com

A fogát vicssorító, egyenképet vágó vámp-
pírcsapat a horrorfilmek klasszikus ele-
me. Szinte visziket a nyakunk, amikor
meglátjuk azokat az éles szemfogakat.
Már fenik ránk őket.

Barbie Sleeping Beauty

Már megjelent ● Mattel
www.barbie.com

Rémítsük halálára ismerőseinket – ismer-
tesítsük meg őket is a rózaszín hercegnő
legújabb kalandjaival. De vigyázzunk:
nagy dózisban veszélyes lehet!



Barbie Hamupipőke: a legdurvább!

Maximális teljesítmény!

Elképesztő kiépítettségű gép kiváló 14.1" TFT színes kijelzővel, 8MB videó és masszív 128MB rendszer-memóriával, gyors 10.1GB merevlemez kapacitással, 24X CD-ROM-mal, Intel® Celeron 500MHz processzorral és DVD vagy CD-író beépítési lehetőséggel.

14.1" TFT
aktív színes kijelző

499.900 Ft

2 PCMCIA port

1.44" FDD

2.5" HDD, 10.1GB-ig

56k V90 modem

10/100Mbit hálózati kártya

Autós akkumulátor töltő

Li-Ion akkumulátor

GERICOM Overdose 2XXL

- 14.1" TFT (1024x768) színes kijelző
- Intel® Celeron processzor, 500MHz
- 128MB SDRAM bővíthető 256MB-ig
- 6.4GB EIDE HDD, 1.44FDD
- 24^{max} sebességű CD-ROM meghajtó
- 3D-Full Duplex hangkártya
- ATI Rage LT PRO AGP videokártya 8MB
- S-Video, kompozit video kimenet
- Infra port
- TouchPad, 2db PCMCIA kártya hely, Audio bemenet, beépített sztereó hangszórók, külső monitor csatlakozó, nyomtató, PS/2, soros port, USB, hangfal és mikrofon csatlakozó, bőr hordtáska, Li-Ion akkumulátor
- DVD, CD író, dupla akku opcióval
- 316mm x 216mm x 38.5mm, 2.7kg, metál színben

GERICOM Overdose Polo

- 12.1" TFT (800x600) színes kijelző
- Intel® Celeron processzor, 466MHz
- 64MB SDRAM bővíthető 256MB-ig
- 6.4GB EIDE HDD, 1.44FDD
- 24^{max} sebességű CD-ROM meghajtó
- 3D-Full Duplex hangkártya
- S3 VIRGE MX AGP videokártya 4MB
- S-Video kimenet
- Infra port
- TouchPad, 2db PCMCIA kártya hely, Audio bemenet, beépített sztereó hangszórók, külső monitor csatlakozó, nyomtató, PS/2, soros port, USB, hangfal és mikrofon csatlakozó, bőr hordtáska, Li-Ion akkumulátor
- DVD opcióval
- 280mm x 240mm x 39.5mm, 2.1kg, metál színben

GERICOM Overdose Polo

- 12.1" CCS (800x600) színes kijelző
- Intel® Celeron processzor, 466MHz
- 64MB SDRAM bővíthető 256MB-ig
- 6.4GB EIDE HDD, 1.44FDD
- 24^{max} sebességű CD-ROM meghajtó
- 3D-Full Duplex hangkártya
- S3 VIRGE MX AGP videokártya 4MB
- S-Video kimenet
- Infra port
- TouchPad, 2db PCMCIA kártya hely, Audio bemenet, beépített sztereó hangszórók, külső monitor csatlakozó, nyomtató, PS/2, soros port, USB, hangfal és mikrofon csatlakozó, bőr hordtáska, NIMH akkumulátor
- DVD opcióval
- 280mm x 240mm x 39.5mm, 2.1kg, metál színben

Nettó ár: 479.900 Ft

Nettó ár: 359.900 Ft

Nettó ár: 289.900 Ft

Notebook számítógépeink memóriája, processzora és merevlemeze igény szerint azonnal módosítható!

CompuGroup Budapest VII. Rózsa utca 35.
351-7447,351-7448, elias@compugroup.hu

CompuGroup Budapest XIV. Nagy Lajos kir.113.
220-5286,220-5289, gaalk@compugroup.hu

CompuGroup Szeged Móra u. 38.
62/442-217, szaged@compugroup.hu

CompuGroup Debrecen, Beresényi u.7.
52/322-999, debrecen@compugroup.hu

CompuGroup Nyíregyháza, Géza u. 9.
30/9657-82630/9533-823,
nyiregyhaza@compugroup.hu

CompuGroup Pécs, Király u. 76. Átrium

CompuGroup Szombathely, Kossuth Lajos 19.
94/340-842, szombathely@compugroup.hu

CompuGroup Győr, Nagy Imre u. 8.
96/415-434, gyor@compugroup.hu

CompuGroup Székesfehérvár, Zsolt u. 35.
22/320-105, vigvan@mail.silba.hu

CompuGroup Sopron, Újtelek u. 1-5.
99/334-278, sopron@compugroup.hu

Mo-Ro Szekszárd, Széchenyi u.
74/319-663, szekszard@compugroup.hu

Spéci Budapest XIV. Bánki Donát 62.
Tel.: 220-05-90

ACOMP PEST 1134 Budapest, Róbert Károly krt. 68.
Tel./Fax: 339-5647, 339-5648

ACOMP BUDA 1125 Budapest, Királyhágó utca 2.
Tel./Fax: 356-6790, 212-8963

ACOMP PÓLUS 1152 Budapest, Szentmihályi út 131.
Tel./Fax: +19-4091, 419-4092

ANSAN COMPUTER 1119 Budapest, Bátfai u. 24.
Tel: 464-7110, 464-7111 Fax: 206-7420,
ansan@ansan.hu

ANSAN COMPUTER 5600 Békéscsaba, Temető sor 8.
Tel: 06-30-9-553-269 Fax: 06-66-430-755 www.ansan.hu

ANSAN COMPUTER 9700 Szombathely, Kötő u. 12.
Tel: 06-30-9-553-269 Fax: 06-66-430-755 www.ansan.hu

MEANWHILE...


GOOBA BOOGA ICQ
BEAN HEAD!

BEAN HEAD!!!
HE HE ROFLMAOI!

BEAN HEAD!

<BEAN SALAD ON RYE AT THE CTRL
♪♪♪♪

Illustráció: Eddie Bowen



A Zűrmajom esete az

ICQ-val

Az instant messaging, vagyis az azonnali üzenetküldés a legegyszerűbb módja annak, hogy internetes ismerőseiddel kapcsolatot tarts. **Ian Harris** most lerántja a leplet, felfedi a titkot, lehúzza a lóbört stb.

EMLÉKSZEL MÉG, MIVEL ÉDESGETEK ANNAK IDEJÉN az internethez? Hát persze. Bizonyára te is találkoztál a netsámánok ömléngéseivel: "Csatlakozz a cyberközösséghez!", vagy "Lépj be a virtuális világba!" Mi meg jól elküldtük őket gondolatban. Ezeket a nevelés szlogeneket persze mindjárt másként értelkeljük, ha megnézzük, mit is jelentet három-négy évvel ezelőtt a net: legnagyobb varázsa ugyanis kimerült abban, hogy segítségével a világ legkülönbélebb zugaiiban lakó emberek is kapcsolathoz lehettek egymással. A hős korban, úgy 1995 táján még e-mailcsoportok, newsgroupok olvastunk, IRC-ztünk, ma viszont már egészen másról szól a történet.

Ahogy az úde web lassanként elorozza a tiszteltre méltó, szöveg-alapú internet kopottas koronáját, úgy a világháló legfogalmasabb helyei is veszítenek népszerűségükből. A hanyatlást az is gyorsítja, hogy az Internetszolgáltatók többsége egyszerűen hozzád vágja az *Internet Explorer*-t, aztán már mehetsz is. A webböngészés egyik nagy baja, hogy hamar magára marad az ember – nem egy zöldfülű szőrös kapta már azon magát, hogy ide-oda kattintgat az elektromos játszótér mészóáin, hátha felbukkannak a többiek is. Márpedig azt igazán nem mondhatja senki sem, hogy túl kevesen vannak egyszerre a hálón. Ha viszont ez így van, akkor miként tudunk velünk kapcsolatba lépni, főleg ha fogalmunk sincs, merre kalandozni?

Itt jön be a képhe az instant messaging, vagyis a net fénygyereke. Segítségével úgy tereferélhetsz, vagy cserélélhetsz fájlokat, hogy egyetlen weboldalt sem kell meglátogatnod, de még csak e-mailt sem kell küldened. És az egész veszítült egyszerű. Az instant messaging koronázatlan királya az ICQ [angolans olvasva "I seek you", vagyis "kereslek"]. Miatán a www.icq.com-ról letöltötted a programot (mi nem tehettük rá a CD-nkre), a négyéves unokaöcséd is installálhatja, olyan egyszerű. Ha kész, mindössze annyit kell tenned, hogy nevet és jelszót válasz-tasz, és ezzel be is fogadtod a 40 millió tagot számláló ICQ-család. Ha pedig egyszer feldobtad a gépedre, megtudod végre mi is a "közösség".

A program készíti egy listát azokról, akikkel egyszer már felvette a kapcsolatot (azaz rajta van a contact listeden). Eleinte ez az elektronikus cimlista nem lesz túl bő, de ahogy egyre több barátot, kollégát kutatsz fel (akik persze téged is hasonlóképpen felkereshetnek), rájössz, hogy meglehetősen népes kis család vesz körül.

Nem kispista!

Segítségével üzeneteket válthatsz, konferenciabeszélgetéseket folytathatsz, leveleket küldhetsz, játszatsz, hangklipet vehetsz fel és továbbíthatsz, webcímeket osztogathatsz, vagyis a számítógéped első osztályú kommunikációs csatornáként használható. Ha pedig bővíteni akard a cimlistát, ismerős neveket, e-mail címeket kutathatsz fel az adatbázisban. Ja, igen. Ha netalántán olyan pojácát szeretnél elérni, aki még nem használja az ICQ-t, a program egyetlen fejléblintásra másolatot küld önmagáról.

Diszkrét, egyszerű, és miután az ICQ virágikója néhány hétig a tálcádon virított, már teljeseen olyan, mintha a Windows része lenne. Megvárja, míg internetkapcsolat jön létre, és szép esendben bekopogtat a központi ICQ-szervernél, hogy tudassa, te is "vonalban" vagy. Ugyanakkor azt is megnézi, ismerőseid közül kik böngésznek még a világhálón, és erről is értesít.

Na persze ezt magad is megtehetnéd, csak oda kellene csörenteni Pisthez, hogy foglalt-e a vonala. Az ICQ azonban nem merül ki ennyiben. Használhatnánk helyette

Ennyi hasznos dolgot régóta kaptunk – ráadásul teljesen ingyen.

mondjuk az IRC-t, de nem biztos, hogy mindkét fél ugyanarra a szerverre jelentkezett be, és hogy a megbeszélte névüket sem foglalta le valaki más. Melleseleg ilyen IRC-s lehetőséggel az ICQ is szolgált.

Ennél egyvel jobb, ha e-mailt használsz, de ugye az üzenet továbbítása gyakran percekbe telik, főleg ha a barátod a Hotmailhez hasonló lassú rendszert használ. Ha mindkettőtöknek van ICQ-ja, akkor csak rábúgatsz a netre, majd ed a kedves kis program a barátod bejelentkezését sokatmódo kopogtatással értesít. Most már mindkettőt tudtad egymásról, így elegendő egy jól irányzott kattintás, és az e-mailtől eltérő módon a képernyőjén azonnal megjelenik az üzenet. És a mennyi más lehetőséget kínál még! Csak klikkelj jobbal mondjuk Pisti nevére, és akár on-line beszélgetésre is meghívhatod, küldhetsz neki fájlt, lenyomozhatod a szülinapiját, a homepage-ét, az e-mail címét vagy a tartózkodási helyét.

► Message-szalón

Az instant messaging lényege, hogy ha az ember "vonalban" (érsd: on-line) van, akkor elérhető. Bármilyen történjen – valaki beszélgetni akar veled, vagy kapsz egy spamet, hogy ingyen nézheted meg ezt és azt a fizetés szexoldalt, a monitorodon egy hangfelvétellel kísért üzenet jelenik meg. Minél többen vannak viszont ily módon az ismeretségi körödben, annál többször kell megszakítanod on-line eltöltött idődet, így hamar varázslat veszt minden egyes felebarátunkkal tudatni, hogy "helló, :-)".

Az állandó elérhetőség persze könnyen az instant messaging Achilles-sarkává válhatna, ha nem lenne például az ICQ-ban ún. status indicator. Ez a funkció nem kevesebb mint nyolc kategóriát ajánl fel a beszélgetés való hajlandóság szempontjából, a "Ne zavarj!"-tól kezdve egészen a "Beszélgetés velem"-ig, ami nagyjából képe teszi a "rádtelefonálós" a tekintetben, mennyire találd kívánatosnak a társaságukat.

Ismerőseid tehát zavaróak is lehetnek, ha éppen van valami dolgod, de sajnos nem ez az egyetlen probléma az ICQ-val. Minden olyan információ, ami a számítógéped felől az interneten keresztül másokhoz eljut, potenciális veszélyforrás lehet, s ez alól az ICQ sem kivétel. Egy hálózati szakértő az instant messaginggel kapcsolatban egészen odáig ment, hogy "globális biztonsági katasztrófa fenyeget". A Mirabilis, az ICQ kifejlesztője mindig is hangsúlyozta, hogy programjuknak nem létfonosságú vagy éppen bizalmas információk küldésére és fogadására szánták. Üzeneteket elérthetik vagy elolvashatják, sőt néhány hackerdandalon tavaly egy olyan program is elérhető volt, amellyel bárki ICQ-accoutját sajátjunktól kezelhették. A szóban forgó ICQ Hijaek meghamisított IP-csomagokat (ilyen egyedi "darabokban" utazik az információ a neten) küldött, és így az "áldozat" számítógépének tettette magát.

Ezekkel a programokkal arra is lehet utasítani az ICQ-szervert, hogy változtassa meg az adatainhoz tartozó jelszót, és személyazonosságuk teljes egészében a hacker birtokába kerül. A biztonsági lyukak napvilágra kerülésekor újabb és újabb patchek (javítások) készülnek, így legfeljebb annyit tehetünk, hogy nem küldünk bizalmas információkat, és mindig az ICQ legújabb változatát használjuk. A frissítés persze nemcsak biztonsági okokból ajánlott: az ICQ fejlődésével együtt képessége is megújult, és a jelenlegi útem mellett úgy tűnik, a Mirabilis nem nyugszik addig, míg programján nem lesz annyira csicsa és flitter, mint Novák Péter terne farsangok. A legfrissebb változat (99a) nemcsak ismeretlenek tarja számban, de apránként már egy e-mail-kezelő jeleit is felkutatja, és személyes információink kezelésével rövidesen a határátörőnaplónkat és a titkainkát is feleslegessé teszi.

Mivel a háttérből állandóan figyel, tökéletesen megfelelő arra, hogy figyelmeztessen barátaink születésnapjára vagy eszben tartás legfontosabb napjait teendőkön. Az ICQ tehát milliók életét teszi könnyebbé, és teszi mindezt úgy, hogy csak minimálisan foglalja le a PC erőforrásait. A sok funkció és a látványos külsőleg elemeire maga a program-kód meglepően tömör, így egy átlagos PC-n működés közben szinte észrevétlen marad. Ennyi hasznos dolog régóta kaptunk a kb. félórás letöltésért cserébe – ráadásul teljesen ingyen.

Jelenleg ott tartunk, hogy az ICQ, illetve neki köszönhetően az instant messaging népszerűbbé vált, mint a végkiarúsítás a kínai piacon. A Microsoft, a Yahoo! és az AOL is kijött a maga verziójával, amelyek – még ilyet! – inkompatibilisek egymással, azaz a Microsoft MSN Messengerének használói ne is számítsanak arra, hogy szexképpet és MP3-akat fognak cserélni a Yahoo! Messenger előfizetőivel. A legtöbb használóval az AOL büszkélkedik, következésképp ez használható a legjobban: mert, úgy, minél több a felhasználó, annál több emberrel lehet beszélgetni.

Mint az oviban

A pillanatnyi helyzet szerint mondjuk az MSN Messenger használói olyan, mintha a telefonokunk csak ugyanannak a cégnek az előfizetőivel tudnánk beszélgetni. Ezen a nyáron a NATO-ból is ismert interoperabilitási nehézségek odáig fajultak, hogy ki-tört az első instant messaging polgarháború. A dolog azzal kezdődött, hogy a Microsoft kompatibiliséssé tette saját MSN Messengerét az AOL Instant Messengerével. Ily módon először fordult elő, hogy az egyik IM-program használói egy másik híveivel is kapcsolatot tudtak teremteni. (Az történt, hogy a Microsoft ki-nyomozta az AOL programjának protokollját, bár igazság szerint nyomoznia sem nagyon kellett, hiszen az AOL weboldalának valamelyik eldugott sarkában közölte tették a szükséges információkat.) A Microsoft aztán védekezett, hogy mindezzel a felhasználók jártak jól, az AOL azonban felkapta a vizet, és még az-az megváltoztatta az AIM kódját, ismét inkompatibiliséssé tette a két programot. Nevéstéges macska-egér játék kezdődött: a Microsoft újra és újra frissítette a Messenger, az AOL pedig újra és újra "megvédte" saját termékét a konkurenciától.

A harc még nem ért véget, a felhasználók pedig nem értik, miért kell ezt ennyire komolyan venni. A Microsoft a felhasználók érdekeire hivatkozik, és egy nyílt IM-szabvány megteremtését szorgalmazza, amire az AOL azonnal válaszol, hogy a valódi cél az AIM előfizetőink átcsábítása, és hogy a Microsoftot felfedezték a nyílt szabvány támogatóihoz való csatlakoztatásra, a redmondiak azonban nem mondták.



Ne feledd, a Zűrmajomnak a jövő hónapban is lesz esete!

Az AOL főnökei számára augusztus végén betelt a pohár, és az AIM szerverét használó MSN Messenger-felhasználókkal körlevél formájában az alábbiakat tudatták: "Felhívjuk szíves figyelmét arra, hogy Ön az AOL Network szolgáltatásai jelenleg egy erre illethetetlenkező szoftver segítségével veszté igénybe. Kérjük, látogasson el site-unkra, és töltsse le a megfelelő szoftver teljes érkét. INGYENES változatát." Az eset és az instant messaging szabványosítása körül bizonytalanság vagy visszhangot váltottak ki. A megoldás egyelőre nem látszik, mivel a Mirabilis is bírtokló AOL-nak egyelőre az ICQ és az AIM együttműködése támasztotta technikai nehézségeket sem sikerül leküzdnie. Ez az ICQ használóhoz ugyanis kedzöttl fogva egyedi azonosítósémákat használhat, míg az AIM hívei felhasználói nevet adhattak maguknak, és a két rendszer egyesítése kerülés szempontból nehéz feladatnak bizonyult.

Az öreg kontinensen az instant messaging még nem ért népszerűsége csúcspára, persze lehet, hogy csak azért, mert még nem töltünk elég időt a weben. Legtöb-bünk lelki szemei előtt a havi telefonszámla csillagos összege laguknak, és a két rendszer egyesítése használhat, mint az ADSL, vagy a NorWeb Digital Powerje, és ezt még az ICQ vagy testvérei is fűszerezik, hamarosan megváltozik az internetes kapcsolattartásról kialakított véleményünk is. Ha tehát a lépésben lefelé merészen találozunk valakivel, kérj csak el az ICQ számát, és törjétek bármilyen, mindig lesz egy tudatosabb módszer arra, hogy lerángasd végre a telefonról. **PCF**

Instant messaging programok

Ha egyszer minden jóra fordul, az IM-szoftverek azonnali üzenetváltást tesznek majd lehetővé, a használat programtól függetlenül. Ami jelenleg van, az az IM-apartheid. Válassz egy programot, és ügyelj arra, hogy a barátaid is azt használják. Az AOL-féle Instant Messenger pedig keress a lemezmelékletben.

ICQ
www.icq.com

Az IM-szoftverek koronázatlan királya. Ingyenes pluginek segítségével, képet, hangot, képszelopt és micgymást küldhetünk. 40 millió felhasználó a biztosíték arra, hogy soha ne légy egyedül.

MSN Messenger Service
messenger.msn.com

A Messenger jól néz ki és jól végzi a dolgát. Külön érme, hogy ha hotmail-es e-mailünk van, együtt használhatjuk a két rendszer előnyeit.

AOL Instant Messenger
www.aol.com/aim

Az AOL-felhasználók már évek óta élvezhetik az instant messaging előnyeit, és a cég ennek sikerén felbuzdulva próbál az interneten is hivatkozni magának. A felhasználók számát tekintve csak az ICQ előzi meg, és az AOL belső rendszerével is együttműködik.

Yahoo! Messenger
im.yahoo.com

A Yahoo! erőteljes marketingjének köszönhetően folyamatosan növekszik a használók száma. A program egy-kettőre letölthető, és kompatibilis a Yahoo! többi szolgáltatásával. Segítségével hangos üzenet is küldhető.

ACOMP Base

- Intel® Celeron processzossal
- 32MB SDRAM 100 MHz
- 8.4GB EIDE Ultra DMA HDD
- CD-ROM 40x meghajtó
- 1.44MB Floppy Disk Drive
- On-Board videokártya max. 8MB RAM
- SoundBlaster 16 kompatibilis hangkártya
- Ethernet hálózati kártya 10/100Mbit
- Fax modem 56kbps V.90
- 120W aktív hangfalak
- AT minitorony
- Microsoft kompatibilis egér
- Win95 Angol vagy Magyar billentyűzet

Celeron
400MHz Nettó ár: 89.900 Ft

Celeron
466MHz Nettó ár: 98.900 Ft

ACOMP Xplorer

- Intel® Celeron processzossal
- ABIT BE6 alaplap, Ultra DMA 66.
- Intel® BX chipset, 153MHz
- 64MB SDRAM 100 MHz
- 8.4GB EIDE Ultra DMA HDD
- DVD 6x / 32x meghajtó
- 1.44MB Floppy Disk Drive
- Riva TNT2 videokártya 32MB RAM
- SoundBlaster 128 PCI hangkártya
- 120W aktív hangfalak
- ATX miditorony
- Microsoft kompatibilis egér
- Win95 Angol vagy Magyar billentyűzet

Celeron
400MHz Nettó ár: 149.900 Ft

Celeron
466MHz Nettó ár: 158.900 Ft

AZ ÁRPARÁDÉ FOLYTATÓDIK...

ACOMP Zenith

- Intel® Pentium® III processzossal
- ABIT BE6 alaplap, Ultra DMA 66.
- Intel® BX chipset, 153MHz
- 128MB SDRAM 100MHz
- 12.9GB EIDE Ultra DMA HDD
- DVD 6x / 32x meghajtó
- LS-120 PANASONIC a: drive
- ATI Fury TV-OUT videokártya 32MB RAM
- SoundBlaster Live! value hangkártya
- Fax modem 56kbps V.90
- ATX miditorony
- Microsoft kompatibilis egér
- Win95 Angol vagy Magyar billentyűzet
- Windows®98 telepítve
- Ajándék DVD film

Celeron
500MHz Nettó ár: 259.900 Ft

Pentium III
550MHz Nettó ár: 318.900 Ft

Pentium III
600MHz Nettó ár: 369.900 Ft

Az **ACOMP Zenith** az Intel Pentium III processzossal elérhető legnagyobb teljesítményt nyújtja. Minden, amit Ön csak elképzelhet, belekerült a gépbe egy szennázós árlevés mellett. A világ legjobb hardver DVD támogatású S-Video és kompozit videó kimenetes 32MB-os VGA kártyája az ATI Fury, a legújabb technikát képviselő DVD meghajtó, a hangkártyák csúcsa a SoundBlaster Live!, minden feladatra elegendő gyors elérésű 128MB memória, és nem utolsósorban az ABIT legújabb alaplapja, mely már a szuper gyors Ultra DMA 66-os merevlemezeket is kezeli: a BE6. Az adatok mozgatását a 120MB-os kapacitású a: drive segítségével könnyedén elvégezhetheti. A gép átvételkor már minden készen áll az azonnali munkára. Telepített magyar Windows 98, beállított DVD lejátszó program. Külön ajándékként válasszon egyet a legújabb DVD filmek közül és csodálja meg a hibátlan DVD kép- és hangminőséget. A gép a kedvezőbb vételár érdekében Celeron 500MHz-es processzossal is megvásárolható.

Az **ACOMP Xplorer** egy optimálisan kialakított játék- és munkagép. Gyors 64MB memóriája és 8.4GB merevlemez kapacitása elegendhetetlen a programok futtatásához. Kiváló teljesítményű Riva TNT 32MB-os videokártyája, éles és kifogástalan képet biztosít minden alkalmazásban. A gép DVD meghajtót és eredeti SoundBlaster 128 hangkártyát tartalmaz, hogy Ön hazavihesse otthonába a mozi varázsát. A rendszer alapját az ABIT legújabb alaplapja: a BE6 képezi.

Az **ACOMP Base** egy döbbenetesen kedvező árlevésű, mindennel felszerelt konfigurációnk. A gépet Intel® Celeron processzossal ajánljuk, 400 vagy 466MHz-es változatban. A beépített 40x CD-ROM, az 56kbps fax modem és a hálózati kártya egy komplett rendszert alkot. A gép 8.4GB-os merevlemez elegendő kapacitású bármely program számára.

Ezzel a géppel azonnal elérheti az Internetet, faxot küldhet és fogadhat, de akár egy többgépes hálózat része is lehet!

Természetesen mindegyik gépünk „Year 2000” kompatibilis!



Nyitvatartás: Hétfő-Péntek: 9.00-17.00, Szombat-Vasárnap: ZÁRVA
A PÓLUS CENTERBEN a hét minden napján 10-20 óráig, Vasárnap 10-18 óráig
Áraink az ÁFÁ-t nem tartalmazzák. Az árak változtatásának jogát fenntartjuk.

ACOMP PEST: 1134 Budapest, Róbert Károly krt. 68. Tel./Fax: 339-5847, 339-5848
ACOMP BUDA: 1125 Budapest, Királyhágó utca 2. Tel./Fax: 356-6790, 212-8963
PÓLUS CENTER: 1152 Budapest, Szentmihályi út 131. Tel./Fax: 419-4091, 419-4092

Internet: www.acomp.hu

Faxbank: 2-333-666/1477##

ACOMP

Számítástechnikai Kft.

Gép testben ép lélek

Elsősegély-tanfolyam

Elsősegély dobozzal és egy biztató mosollyal felszerelve, Dr. Fix It ápolása egészségessé teszi a PC-det.



Meg tudod oldani?



Sebtapaszokat készenlétbe, számítógépeink egészsége érdekében a PC Format most egy gyorsalpaló elsősegély-tanfolyamot tart nektek.

A szép, új számítógéped nem akar udvariasan elindulni. Óh, nem, annál sokkal leleményesebb...

A számítógép összeomlik. Elég sokszor. Ezt talán már magad is tapasztaltad. Nem fura egy kissé, hogy meg kell egyet venni ahhoz, hogy az ember ezt megtapasztalja? Bezzeg a filmekben sosem romlanak el, kivéve, ha éppen arra van szükség. Senki sem mondta Jean-Luc Picard-nak, hogy az Enterprise űrhajó nem tudja elhagyni orbitális pályáját egy DLL fájl hibája miatt. Mi sem bizonyítja jobban a filmek szakértelmét, mint hogy a mozivászonon a számítógépek mindig gyorsak, könnyen használhatók és minden problémától mentesek, azaz a filmek készítői nem igazán kényserülnek arra, hogy használják is őket.

Természetesen, amikor hazavészed az új, csillogó-villogó PC-det, az nem fog azonnal udvariasan elindulni. Óh, nem, annál sokkal, de sokkal leleményesebb. A gyors processzor és a monumentális háttértár hamis biztonságérzetétől fűtve egyre több programot és alkatrészt installálsz fel, cserélsz a drivereket, stb.

Aztán, amikor a legkevésbé számítasz rá, azok a kis, visszataszító szörnyecsék támadásba lendülnek. Eltávolítasz egy programot, aztán néhány másik sem hajlandó tovább működni. Megpróbálsz újrainstallálni őket, de nem megy. A böngésző programod mindig lefagy, amikor a kedvenc oldalaidat próbálsz megnézni, még akkor is, ha tudod, hogy ez szokott működni. Hogyan tudnál ▶





► mindent az eredeti állapotába visszaállítani? Például úgy, hogy követted a következő összeomlás-folyamat anyagát...

1. Összeomlások

Ahogy a részeg tolvaj kezében egy BMW ösztörtik, ugyanúgy a számítógépek is kötelezően összeomlik - inkább előbb, mint utóbb. És aztán lángokra lobban. Akár.

Mi történthet?

Az összeomlás, avagy angolul crash, elég háztartatlan fogalom, egy egész sor problémát magában. Egyszerűbben: megróbálsz csinálni valamit, kapsz egy rejtelmes hibüzenetet, majd a program bezáródik. Máskor meg egy alkalmazás nem reagál sem a billentyűzetre, sem az egérre. A legutóbbi esetekben az összeomlás hátással van a Windowsodra is, akár

úgy, hogy lefagyaszítja azt, akár úgy, hogy kékhálál lesz a vége. Az egyetlen dolog, amit tehetsz, hogy újraindítod a géped és elviseled a gyalázatot, amit figyelmeltetnek arra, hogy nem állítottad le a számítógépet rendesen. Szoftverek, mi? Ugye szerezűk?

Sürgősségi elsősegély

Szóval lefagytott a programod? Megjelent valami érthetetlen hibüzenet a képernyődön? Azért ird csak le, hátha lesz valaki, aki megérti. Hozgyna van Details (Részletek) gomb is a hibüzenetnél, akkor klikkelj rá és jegezd fel az ott leírtakat is. Persze nem kell minden számat leírni, elég a lényeg: "MyProgram.exe nagyon súlyos hibát okozott a HighlyCritical.dll file-ban!", vagy valami hasonló.

Most próbáld meg újra elindítani ezt a programot és csinálj ugyanazt, amint az előbb. Ha újra lefagy, akkor indítsd újra a gépet és próbáld megint. Még mindig nem jó? Akkor kis-csint jobban meg kell figyelni, hogy mit is akarsz csinálni és megróbálni megfejteni a hibüzenetet is, ha lehet. Például, ha a lefagyás mindig akkor jelentkezik, ha megróbálsz megnyitni egy fájlt, akkor valószínűleg ezzel a fájllal lesz a bibi. Próbáld meg a fájlet valamilyen más úton megoldani ugyanazt a feladatot. Bizonyos esetekben ez is célravezető lehet.

Az is elképzelhető, hogy a problémát egy másik, a háttérben futó alkalmazás okozza. Ilyenkor is újra kell indítani a gépet, de a Windows betöltődése közben tartsd lenyomva a Shift gombot, ezzel megakadályozhatod, hogy betöltődjenek azok a programok, amik a StartUp (Indítópont) mappában vannak. Csak az az alkalmazás fusson, amivel gond van és így próbáld meg újra.

lyen upgrade vagy frissítés, nézd meg, hogy van-e benne hibajavítás vagy valami új funkció. Ha igen, akkor tedd fel azt is.

5. Figyeld a hibajegyzékeket is, mint például amilyen a www.bugnet.com címen is van. 6. Időről időre futtasd olyan programokat is, mint például a ScanDisk. Ezzel bizonyos hibákat ki lehet küszöbölni, meg mielőtt súlyosabbá válnának.

7. Ha már egy alkalmazás leállt egy kritikus hiba miatt, akkor a Windows is hajlamos instabillá válni és később egyéb hibákat generálni. Ilyen esetekben a legjobb megoldás, ha bezársz minden futó alkalmazást és újraindítod a géped.

2. Windows hibák

Természetesen mindig is lesznek olyan emberek, akik szerint a Windows sosem lesz a legjobb operációs rendszer. De ettől Te még megtehetsz pár dolgot, hogy jobban és gyorsabban működjön.

Mi történthet?

Odaszáltsz a gépedhez, mohány, hogy kipróbálsz az éppen megszerzett legújabb játékot vagy meglátogatsz a kedvenc web-oldalad. Bekapcsolod a gépet, s mialatt a rendszer feláll, kibámulsz az ablakon. Aztán a monitorra pilantasz, várod a megszokott Windows képernyőt. De mégsem ezt látod. Ha szerencsés vagy, akkor látsz valami hibüzenetet, de mindenesetre a géped valószínűleg már nem reagál semmire. Vajon meg tudsz vele birkózni?

Sürgősségi elsősegély

Először is kapszold ki mindent (ne csak újraindítsd a gépet). Ellenőrizd, hogy a gép hátuljában lévő kábelék mind szilárdan a helyükön vannak-e! A külső egységek (például Zip drive) mind be vannak-e kapcsolva és üzemelnek-e? Most kapcsolod vissza a gépet és figyeld meg a bootolási folyamatot. Olyan mint a szokásos, vagy esetleg van valami furcsa benne?

A sötét képernyő valamilyen hardver probléma utalhat. Ellenőrizd, hogy a monitornak és a számítógépnek is rendben van-e az energiaellátása. Kapszold ki a gépet, húzz ki a hátuljáról mindent, kivéve a 220V-os hálózati kábelbet és a monitor kábelét (igen, még a billentyűzetet is). Most kapszold be és figyeld, hogy van-e bármilyen változás.

Az is elképzelhető, hogy a számítógéped elkelti a bootolási folyamatot, de elakad, még mielőtt a DOS- vagy a Windowsot betölténé. Ahogy előbb, itt is próbáld meg, hogy kihúzol mindent a gép hátuljából. A BIOS beállításait is érdemes ellenőrizni, de ne változtass meg semmit úgy, hogy előtte nem jegezd fel az eredeti értéket.

Meglehet, hogy a számítógéped nem jut el, csak a DOS Prompt (villog a kurzor és vár valámire). Ebben az esetben bír is, hogy Win. Ha az meg működik, akkor ellenőrizd, hogy a C:\Msdos.sys fájl tartalmazza-e az Options szekción a BootGUI=1 sort.

A probléma jelentkezhet a Windows betöltődése közben is. Ebben az esetben, nyomd meg az F8-át, amikor először meglátod a képernyőt a "Starting Windows 9x" felirattal. Megjelenik egy indítómenü, amiben a Safe Mode-ot kell kiválasztani (Csökkentett mód).

Ha a hibüzenetben van valamilyen utalás az Explorer.exe programra, akkor próbáld a következők: DOS-ból szerkeszd át a Windows könyvtárban lévő System.ini fájlt. Keresd meg a SHELL= kezdetű sort és ird át: SHELL=WINFILE.EXE-!E! Ez az utolsó menüvagy, főleg, mert a WinFile (File Manager program) nem kezeli tökéletesen a hosszú fájlne-

Összeomlás-védelem

Léteznek direkt olyan programok, amik az összeomlások ellen próbálják védeni az egyszerű felhasználókat, hogy a rendszerük még stabilabb legyen, hogy kevesebb lefagyást tapasztaljanak, és azok, amik még így is megőrtönnék, ne okozzanak nagy bajt.

Az egyik általános megközelítés az, hogy a program végéig az rendszerbeállításokat, megkeresi a problémás részeket és valamilyen megoldást ajánl nekünk. Más programok a háttérben futnak, figyelik a gép működését és csak akkor lépnek működésbe, ha lefagyás történik, hogy mentsek, ami még menthető.

Mindaz igazán nagyszerűen hangzik... és néha az is. Kifejezettebbek az egyszerűbb problémák megoldására, mint amilyenek a fájlok társításával vagy az ikonokkal kapcsolatban előfordulhatnak. Bizonyos rendszerösszeomlásokat is jól kezelnek, de olyan sok alkalmazást létezik már, hogy ezekről képtelenség mindent tudni. Az ilyen védelem általában a komplexebb problémáknál működésképtelen, pedig ott kellene igazán. Az sem ismeretlen dolog, hogy ezek a programok is képesek összeomlásokat okozni. Mindent összevetve, lehet, hogy nincs szükség ilyen védelmi programokra, de ez csak akkor derül ki igazán, ha kipróbálsz, hogy mennyire lenne hasznos.



Norton CrashGuard 4.0

Symantec
www.symantec.com
8 090 Ft + ÁFA

Ez a program a lefagyásokat és az összeomlásokat próbálja meg időben elkapni, hogy aztán Te tovább folytathasd a munkádat. Az egyik legfontosabb funkciója a VitalSave. Ennek a segítségével a nyilvános Windowsos program (mint például a Microsoft Office, Photoshop stb.) fájlyaiságok még lehetőséggel van az épen aktuális munkádat elmenteni, arra az eszetre, ha az összeomlás lehetetlen lenne megakadályozni.

A CrashGuard állandóan fut a háttérben. Ha valamilyen probléma támad, akkor akcióba lép és megróbálja megmenteni a helyzetet.



First Aid 2000

Network Associates
www.mcafee.com
13 570 Ft + ÁFA

Ez a program egy sokkal analitikusabb megközelítést alkalmaz. Átvizsgálja a rendszert és összehasonlítja egy adatbázissal, amiben benne van "több ezer olyan program, amivel a PC használók naponta szembesülnek". Egyszerűen használható és nem akar minket mindenféle szakszavakkal elborítani. Az univerzális Undo opció segítségével, ha valamit elhibáztunk a program használata közben, akkor egyszerűen visszaállíthatjuk az eredeti állapotokat.

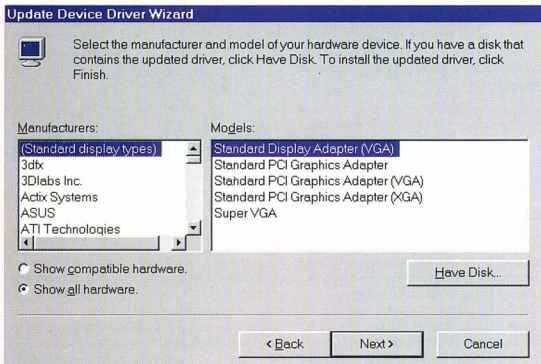
Bekapcsolod a gépet, várod a megszokott Windows képernyőt... de nem ezt kapod. Meg tudsz vele birkózni?

Ha az újratelepítés mellett döntesz, akkor ne telepítsd rá csak úgy egyszerűen a régre, hanem mentsd le a szükséges fájlokat, csinálj egy Uninstall, töröld le a fent maradt dolgokat (meg fogsz lepdőni, hogy néha minny minden marad még a gépeden) és csak ezek után installáld újra a programodat.

Megelőzési módszerek

A programok időről-ideőre lefagyhatnak. Van amikor csak egyszerű problémáról van szó, van amikor valamilyen programhibáról és van olyan is, amit egyszerűen lehetetlen megoldani. De elég sok dolgot tehet az ember, hogy megelőzze ezeket.

1. Alkalmadatán töröld le az átmeneti könyvtárban lévő fájlokat. Ne várd meg, hogy valamilyen probléma legyen velük.
2. Figyeld, hogy minny szabad hely van a merevlemezeden. A Windows hajlamos fúr-csává válni, ha már kevesebb mint 100Mb van szabadon.
3. Ne futtass párhuzamosan több alkalmazást, mint amennyi szükséges. Nézd meg a StartUp mappában lévő programokat is, és ellenőrizd, hogy valóban szükségesek-e van rájuk.
4. Legyél mindig napra kész az alkalmazásaid-dal kapcsolatban. Amint megjelenik valami-



Általában jó diagnosztikai módszer lehet a videokártya driverének átállítása a szabványos VGA driverre. Amennyiben a probléma furcsa módon megszűnik, akkor ez azt jelenti, hogy vagy újra kell telepíteni, vagy frissítened kell a drivert.

veket. Ezt a beállítást, amint tudod, cseréld vissza az eredetire.

Megelőzési módszerek

Szóval szeretném elkerülni az ilyen mértékű problémákat? Nos, akkor van néhány előkészület, amit meg kell tenned és néhány egyszerű szabály, amit követned kell.

1. Csinálj egy rendszerindító lemezt a Vezérlőpult Add/Remove Programs (Programok hozzáadása) ikonjánál a Startup Disk (Indítólemez) fültre kattintva. Ezzel lehetővé válik, hogy legálább lemezzel el tudj indítani a gépedet. Ha Windows 95-ös van, akkor lehetséges, hogy a CD-ROM meghajtó driverét manuálisan kell beírnod, ennek a dokumentációban utána kell nézni. Ne felejtse el kipróbálni az így elkészített lemezedet, nézd meg, hogy el tudod-e érni a merevlemez és a CD-t is.
2. Tanulj meg néhány alapvető DOS parancsot. Ne izgulj, nem kell profinak lenni, de annyit azért illik tudnia mindenkinek, hogy hogyan kell könyvtárat váltani (CD parancs), hogy lehet megnézni, mi van a könyvtárban (DIR parancs), hogyan kell fájlokat szerkeszteni (EDIT) és hogy lehet fájlokat másolni (COPY).
3. A Windows 95-nél maradvány, a rendszerbeállítások tömegeke a Windows Registryben, azaz a regisztrációs adatbázisban tárolódik. Ha ezzel az adatbázissal történik valami, akkor könnyen kerülhetsz nagy bajba. Ezeket a beállításokat megtalálod a Windows könyvtárban lévő SYSTEM.DAT és USER.DAT rejtett

fájlokban. Ezekről gyakran biztonsági másolatot kell készíteni. Ezt meglehetősen manuálisan is, vagy valamilyen segédprogram használatával.

4. Ha nem tudod egészen pontosan, hogy mit csinálsz, akkor ne próbálj meg a Registryt manuálisan szerkeszteni. De ha tudod, még akkor se.
5. Ne töröld le mappákat vagy fájlokat csak azért, mert úgy gondolod, hogy nincs rá szükség. Először próbáld meg átnevezni őket, vagy tedd egy átmeneti helyre. Így, ha valamilyen gond lenne, könnyen vissza tudod állítani az eredeti állapotot.
6. Az egyszerű áramtalánítás helyett, inkább mindig kapcsolj ki az előírásoknak megfelelően a gépedet. Használd a Start-Shutdown (Start-Kikapcsolás) parancsot.

3. Vírusok

A vírusok általában csak a többiek gépét fertőzik meg, de mi van akkor, ha mégis előfordul egy nálad? Amennyiben megteszed a szükséges óvintézkedéseket, nem érhét baj.

Mi történhet?

Mintha nem lenne amúgy is elég gondja a számítógépneked, bizonyos emberek olyan rosszindulatú programokat írnak, amelyek csomó kárt okozhatnak. A vírus valamilyen futtatható kódhoz csatolja saját magát, ezzel biztosítja, hogy rendszeresen elindítsd őt is. Amikor lecsap, nem lehet tudni, hogy mit fog csinálni. Lehet, hogy megjelenjen valami furcsa hibabüzenet a képernyőn, de az is lehet, hogy csak úgy letörölj bizonyos (vagy minden)

fájlt a merevlemezéről. Jöhetnek az antibiótikumok...

Sürgősségi elsősegély

Vírust kapnál? Lehet súlyos is, de akkor sem kell túlélni. Az olyan drasztikus cselekedetek, mint a merevlemez formázása és a rendszer újratelepítése, nemcsak hogy időpocsékolás, de ráadásul nem is minden esetben pusztítja el a vírusokat.

Az is elképzelhető, hogy nem is vírusról van szó. Időnként még a legjobb vírusölő programok is képesek hamis riadót fújni. A biztonság kedvéért ilyenkor érdemes egy másik vírusölő programmal is megnézni a dolgot.

Amíg kiderül, hogy valóban vírusos-e a géped vagy sem, addig ne nagyon dolgozz vele. Akárhányszor elindítasz egy programot, további veszteségeket kockáztatasz meg.

És természetesen ne adj semmilyen fájlt vagy dokumentumot tovább a beteg gépről. Figyelemztesd azokat az ismerőseidet, kollégáidat is, akik esetleg kapcsolatba kerülhetnek a Te fertőzött dokumentumaidal, hogy ellenőrizzék a gépüket.

Megelőzési módszerek

Amennyiben szeretnél biztos lenni abban, hogy a számítógépédet nem fogja vírus megfertőzni, akkor be kell szerelned egy anti-vírus programot. Valójában érdemes kettőt is beszerezni, egyrészt, hogy a kevésbé elterjedt vírusokkal is meg tudj küzdeni, másrészt, hogy meg tudj szűrni a hamis riasztásokat. És van még néhány szabály, amit szintén be kell tartani...

1. Most, hogy már van egy anti-vírus programod, ellenőrizd le az összes olyan programot, amit szereltél felinstallálni. Ne feleld, hogy az ún. makro-vírusok a táblázatkezelők vagy szövegszerkesztők dokumentumait is képesek megfertőzni, így azokat is érdemes ellenőrizni.
2. Amennyiben van e-mailed is, légy óvatos az olyan csatolt fájlokkal, amikről nem is tudsz. Manapság már olyan vírusok is létez-

Anti-vírus

Bizonyos vélemények szerint, néhány évvel ezelőtt, amikor még a számítógépes vírusok a mitoszok közé tartoztak, óriási pánikéltörténetek kaptak szárnyra, csak azért, hogy a vírusölő programokat el tudják adni. Ez még az internet elterjedése előtt történt. Mindaz a kényelem, ami a fájlok elérésére jár, egy csomó kockázatot is hordoz magában, sőt, talán többet is, mint amennyit megér.

Eltérte az anti-vírus programok a teljes rendszert átvizsgálják, hogy teljesen biztosak legyenek a tisztaságában. Ez éveket vett igénybe, ezután már egy rendszeres vizsgálatot alkalmaztak, ami sokkal kevesebb fájlra korlátozódott.

Van olyan eszköz is, amivel azokat a programokat ellenőrizheted, amiket telepíteni akarsz, illetve azokat az adat fájlokat, amiket meg akarsz éppen nyitni. Bizonyos alkalmazások képesek arra, hogy letöltés után ellenőrizzék a fájlokat vagy megrögzésük után az e-maileket.

Mivel vírusokat minden fedeznek fel új új vírusokat, ezért fontos, hogy vírusölő programunkat is mindig frissítsük. Az internetről folyamatosan letöltheted az új vírusokról szóló információkat, miután vásároltál valamilyen programcsomagot.

Norton AntiVirus 5.0

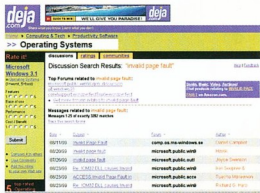
Symantec
www.symantec.com
17 790 Ft + ÁFA

A Norton AntiVirus folyamatosan fut a háttérben, ahelyett, hogy csak akkor ellenőrizné a rendszerünket, amikor elindítjuk. Ellenőrizi az e-mailek csatolásait, a letöltött fájlokat és a programokat, amiket telepítesz. A fertőzött fájlokat karanténba is helyezheted, azaz elzárhatod, mielőtt még több gondot okozhatnának, aztán később helyreállíthatod őket.

eSafe Protect Desktop

Aladdin
www.esafe.com
20 font (kb. 8 000 Ft)

eSafe a szokásos vírusellenőrzést végzi, amellet hogy folyamatosan figyeli a fellépő fenyegetéseket. De létrehozhatunk olyan elkülönített területeket is, amikhez a programok nem férnek hozzá, továbbá készíthetünk személyi tűzfalakat is, ezekkel szabályozhatjuk az internet elérését a saját feltételeink szerint.



Ha átnézed a www.deja.com oldalakat, akkor megtalálod, hogy esetleg valaki más már megtalálta-e a megoldást a problémádra.

Gép test, gép lélek

Elsőségek a vírusok ellen



► nek, akik a levélhez csatolva terjesztik saját magukat, ezért, ha ismered is az embert, aki küldte, mégsem lehetsz biztos benne, hogy a fájl 100%-ig virusmentes. Ellenőrizd minden csatolt fájlt mielőtt megírandódat, megnyitnád vagy kitömörítenéd őket.

3. Amilyen gyakran tudod, frissítsd a vírus-ellenőrző programodat, hiszen folyamatosan újabb és újabb vírusok jelennek meg. Minden frissítés után vizsgál meg újra a teljes rendszered, lehetséges, hogy valamelyik újfajta vírust kaptad meg.

Ezekre a rendszer fájloknak nagyon is igaz a mondás: "Ha nem török el, nem kell bekötözni."

4. Érdemes a vírusok fejlődését is nyomon kísérni. Erre nagyon jók a következő internetes oldalak: Dr. Solomon's Virus Central (www.drsolomon.com/vircen/), Virus Bulletin Home Page (www.virusbntn.com/).

5. A mágneslemezeket csak addig használnd, amíg feltétlenül szükséges (általában addig, amíg át nem másolod a tartalmát a gépedre). Ha bent felejtetd a gépedben, akkor a következő újraindításán a gép esetleg onnan próbál

meg elindulni, és ez az egyik legáltalánosabb módja a vírusok terjedésének.

6. Rendszeresen mentsd le valahová a fájlokat. Sosem lehet tudni, hogy mit fogsz aztán elveszíteni. Vagy mikor.

4. Driverek és DLL fájlok

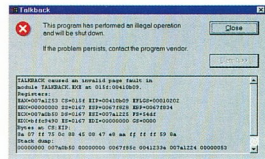
Az operációs rendszerek lényeges elemei a driverek (meghajtóprogramok) és a DLL fájlok. Ezek okozhatják a rendszer idegesítő lelassulását vagy a teljes rendszerleállásokat. Legyél jóban velük!

Mi történhet?

Mivel a Windowsban minden kapcsolatban áll mindennel, így elég nehéz meghatározni egy összeomlás pontos okát. Az alkalmazások általában megosztva használják bizonyos DLL (Dynamic Link Libraries) fájlokat és lefagyhatnak, ha nem a megfelelő verzió van a gépedben. A drivereket is elég gyakran támaszkodnak, hiszen ezeken a programokon keresztül kommunikálnak a gépedben lévő eszközökkel, az értőtlő a monitorig. Az eszközmeghajtó programok elég összetett dolgok, és ha bármilyen kis hiba is van bennük, az könnyen okozhat egy alkalmazás futásában rendellenességet.

Sürgősségi elsősegély

Alkalmadtán előfordulhat olyan, hogy egy alkalmazás közli veled, hogy nem tud elindulni, mert hiányzik neki valamelyik DLL fájl. Ezt a problémát kétféleképpen lehet megoldani. A nyilvánvaló megoldás, hogy az ember meg-



Túl sok információ! Amennyiben a Details (Részletek) gombra kattintasz. A regisztrerek értékeit nyugodtan tekinthd badarságnak, a lényeg az üzenet első része.

keresi az adott fájlt és beteszti a Windows \System mappába. A saját gépeden is megkeresheted, hátha találjs ilyen fájlt valahol, vagy akár az interneten is utána lehet nézni. A DLL Archive oldal (solo.abac.com/dllarchive/index.html) például nagyszerű kiindulási pontot adnak ehhez. Az egyetlen gond az, hogy nincs garancia arra, hogy meg is találod a neked megfelelő verziót. Ha az alkalmazás szokott működni, akkor lehetséges, hogy ő maga tette fel a gépedre a megfelelő fájlt, csak valamelyik másik letöltötte. Erdemes megfontolni a program újrainstallálását.

A driverekkel sokkal összetettebb gondok lehetnek. Általában elég megvesztő hibákat tudnak produkálni, amik aztán más irányba terelik az egyszerű felhasználót. A szokásos Safe Mode-ban történő újraindítás kívül jó ötlet lehet a gyanus drivereket külön kicserélni. A videokártya meghajtóprogramja különösen fontos, általában használható helyette a Standard VGA driver. A rendszeredről függően nagyon sok variációban lehet ezt megtenni. (Nézd meg a www.corp.adobe.com/supportservice/custsupport/SOLUTIONS/625E.htm oldalt további tanácsokért.)

Ildönték az általad egyébként is használt driver beállításainak megváltoztatása is segíthet. A korábbi verziójú böngészők Java problémái, ha hiszed, ha nem, képesek a videokártya driverében is gondot okozni. Ez egyszerűen megoldható volt, ha az ember áállította a képernyőjén használt színek számát (ezt a Control Panel (Vezérlőpult) Display (Képernyő) ikonjánál a Settings (Beállítások) ikonra kattintva lehet megtenni).

Hasonlóan megoldható a nyomtatással kapcsolatos problémák is. Nézd meg, hogy milyen beállításokkal nyomtaszt és próbáld megváltoztatni azokat. Változtasd meg a nyomtatási minőséget, adj meg szűrőskálát, vagy bármi egyéb kombinációt, amit lehet.

Megelőzési módszerek

Ugye azt gondold, hogy a driverekkel való problémák megelőzésének legjobb módszere, ha a lehetőeségek szerint folyamatosan frissíted azokat? De mi van akkor, ha az új meghajtóprogram összeakad valami másból a rendszerben? Könnyen okozhatsz további galibákat ezzel...

Sokkal jobb, ha folyamatosan tájékozódasz a driverek felől, amiket használsz, ha tudod honnan lehet beszerezni, mikor jelenik meg frissítés és mire jó. Ha gondodod, le is töltheted a biztonságot kedvéért és tárolod valami jó helyen. Azonban a legfontosabb drivereket (mint például a videokártyáé) addig ne frissítsd, amíg valóban nem lesz rá szükséged. Ezekre a rendszer fájloira nagyon is igaz a mondás: "Ha nem török el, nem kell bekötözni."

A frissítések beszerzése a legjobb hely általában az eredeti gyártó maga. Ha ez nem lehetséges, akkor elég sok hely van az interneten, ami ezzel foglalkozik. Szerintünk a három legjobb a következő:

Uninstallálás

Mit gondolsz, mi lesz az eredménye annak, ha fellelpeztesz egy programot, majd miután rájöttél, hogy nem is tesztjük, elindítod az uninstall programját? Ha azt hiszed, hogy ezek után a géped abba az állapotba kerül, mint volt a telepítés előtt, akkor lehetséges, hogy csalódnod kell.

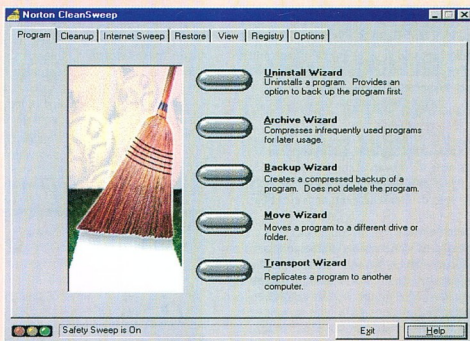
Valószínűleg fájlok és mappák maradnak a gépeden. Még kellemetlenebb az, ha a fontosabb DLL fájlokat a telepítés kiderült. További negatívum, hogy eltávolításkor esetleg olyan DLL-t is letöröl, ami egyéb alkalmazásnak kellene. Mindez nem jó.

Az uninstall, azaz eltávolító programok elsődleges célja egyszerűen a programok pontos eltávolítása, hogy letöröljék a hozzá tartozó fájlokat és olyan állapotba helyezzék a gépedet, mint amilyen volt a telepítés előtt. Nem mindig dolgoznak olyan pontosan, mint kellene, de ettől még nagyon hasznos, ha van egy otthon.

WinDelete 5

IMS!
www.imsoft.com
20 font (kb. 8 000 Ft)

A WinDelete fíyeli a telepítési folyamatot, ellenőrzí, hogy az új program mit csinál. Később, ha el akarjuk távolítani, akkor a segítségével normálisan megtehetjük. Abban is a segítségünkre lehet, hogy olyan nem kívánt elemeket távolítsunk el a gépünkről, amik még az ő telepítése előtt kerültek fel.



Soha ne próbálj egy programot úgy eltávolítani, hogy egyszerűen töröld a könyvtárának tartalmát, de a Programok hozzáadása sem képes mindig eltávolítani minden darabot. Itt az idő a WinDelete hasderegének előhívására.

CleanSweep 4.5

Symantec
www.symantec.com
10 790 Ft + ÁFA

A CleanSweep arra koncentrál, hogy a lehető legtöbb tárolóhelyet szabadítsa fel. Az Internet cache és history mappát egyetlen gombnyomásra képes kiüríteni, sőt ezt megteszi helyettünk előre meghatározott időpontokban is. Azonban a véletlenül eltüntetend, de szükséges fájlok a megelőzés helyett inkább előidézék a rendszer összeomlását, de a Safety Sweep funkció segít elkerülni ezt.



1. Amennyiben az internetről töltés le valamilyen programot, akkor azt ne az Asztalra, a Windows mappájába vagy olyan mappába másold, ahol más programok is vannak. Csinálj inkább egy új C:\Install mappát és tedd oda.
2. Olyan programot telepíts, aminek már egy régebbi verziója fent van a gépeden? Legtöbbször biztonságosabb, ha előbb letöltöd a régi verziót. Torold le teljesen: először egy un-install, majd a maradékot is tüntes el (miután készítettél az adatokról biztonsági másolatot). Ez csak egy opcionális lépés, ki is hagyhatod, ha túl sok zűrzavart okozna, de ez a legbiztonságosabb módszer.
3. A programok telepítése elég sok helyet igényel a merevlemezben. A mi tapasztalatunk szerint, ha Windows 95/98-at használasz, ak-

Ugye tudod, hogy a telepítő programok mindig felhívják a figyelmedet a futó alkalmazások bezárására? Nos, ebben az esetben ne felejtst el bezárni a...

kor érdemes a programnak szükséges területen felül még 60MB helyet szabadadd tenni. Ha egy alkalmazás 20MB helyet igényel, akkor mielőtt elkezdened, győződj meg arról, hogy legalább 80MB helyed van.

4. A letöltés után ne indítsd el azonnal a telepítést. Sokkal jobb, ha bezársz minden futó alkalmazást, újraindítod a géped és csak ezután kezdesz neki a telepítésnek.

5. Ugye tudod, hogy a telepítő programok mindig felhívják a figyelmedet a futó alkalmazások bezárására? Nos, ebben az esetben ne felejtst el bezárni a fax programot vagy a vírusvédőt sem, illetve mindazt az ezeregy programot, ami ott van a képernyő bal alsó

PCFormat
A havioldale PC magazin

- Hírek
- Magazin
- PCF Extra
- Játékok
- Hardware
- Típek
- Előfizetés
- Levél
- Főoldal

hírek előzetesek ismertető letöltések

PCFormat

A PC Format tippjei

Felleges soremelések eltávolítása

Ha egy szöveget - például egy e-mail - importálsz Wordbe, előfordulhat, hogy minden sor végén szerepel egy soremelés, holott nincs szükség rá. Ez igen csúnya kinézetű dokumentumot eredményezhet.

Ahelyett, hogy egyesével ki kéne törölnöd a sönveg jeleket, egyszerűbb, ha a Szerkesztés menü Csoere opcióját használod. Először cserél le a *p*p jelsorozatot (azaz a valódi bekezdéseveket, ezeket ugyanigya dupla soremelés jelzi) p. zzzz betűkre, majd ugyanigy cserél le a *p jeleket egy space-re, végül pedig alakíts vissza a zzzz sorozatokat egyetlen soremelésre (*p). Így csak a bekezdések végén

ELŐFIZETÉS



Keresd az újságárusoknál

TÍPEK

Felleges soremelések eltávolítása
Torold ki az importált szövegek extra soremeléseit

A PC Format internetes oldalain (www.pcfornat.hu) további tanácsokat és segítségét találhatsz, ha megnézed a Típek szekciót, ami folyamatosan bővül. Ha mégsem találsz választ, akkor küldj egy levelet.

sarkában a tálcán. Ezután kezdedhet a telepítést.

6. Amennyiben nincs rá különösebb okod, akkor fogadd el azt a beállítást, amit a telepítő javasol a telepítendő program helyének. Soha ne telepíts egy programot olyan mappába, ahol már van egy másik. Ezzel csak kihívod a sorst a magad ellen.

7. A telepítési folyamat végén általában megmutatnak neked egy README.TXT fájlt. Olvasd el. Legtöbbször hasznos tanácsokat tartalmaz a telepítéssel kapcsolatban (is). Valójában ilyenkor már egy kicsit késő, de az itt lévő információk elolvasásával a későbbiekben időt takaríthatsz meg.

8. Vedd a fáradságot és legalább havonta egy-szer nézd meg, hogy milyen programok vannak a gépeden. Ha van olyan, amit már egy hete el se ideje a szanálásának. Használóképpen, ha befejeztél egy játékotod, akkor érdemes el-tüntetni, ezeti is értékes helyet szabadba fel és megszűntetve az esetleges hibaforrások. Amikor lehetséges, használj az adott alkalmazás vagy játékprogram saját Uninstall opcióját. Ha nincs ilyen, akkor a Control Panel (Vezérlőpult) Add/Remove Programs (Programok hozzáadása) ikont kell segítségül hívni. PCF

Rendszerellenőrző segédprogramok

A számítógéped egy nagy és hihetetlenül bonyolult eszköz, amit egy csomó kisebb (de ugyanolyan összetett) alkatrészből építettek fel. A rendszerellenőrző programok célja, hogy egy kis-csint emberközeliből tegyék a gépedet, minden szemszögből megvizsgálják és az eredményeket érthető formában hozzák a tudtadra. Egy csomó teszt-program is lefuttatnak, hogy kiderüljön, minden megfelelően működik.

Ez mind szép és jó, de a gyakorlatban ezek a programok nagyon sok részletet köziének a felhasználóval. Nagyon sokat. Valójában olyan sokat, hogy a kezdő felhasználók inkább jönnek zavarba ettől, mintsem megvilágosodjanak. A legtöbb embernek a megjelenő információk nagy része kevésbé fontos. Valóban szükségesek van a merevlemez sebességének mérése-re? Valószínűleg nem.

És még...

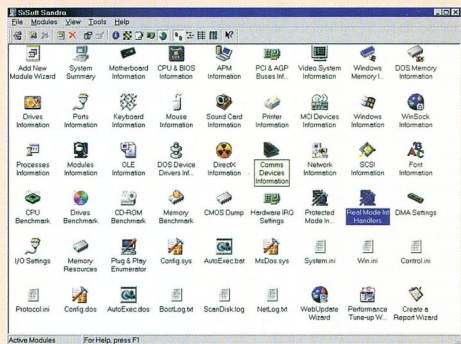
Az esetek egy részében a diagnosztikai programok valóban segítenek megoldani egy-egy problémát. Szintén segíthetnek észrevenni olyan kisebb problémákat, amik aztán később nagyra nöhetnek. Mindent összevetve, jobb ha van az embernek egy ilyen programja, mintha nem len-



Szeretnél tudni a BIOS-od dátumát? Letesztelnéd a floppy vezérlőt működésben? Mi ugyan nem, de ha Te valaha is szeretnél ilyen ilyet csinálni, akkor a CheckIt ebben a segítségére lehet.

CheckIt 98
TouchStone
www.checkit.com
15 660 Ft + ÁFA

A CheckIt 98-nak minden különálló hardverelemre van diagnosztizáló és ellenőrző rutinja. Ez lefedti az alapdol-gokat is (mint például az alaplap, memória, portok) és a bonyolultabbakat is, mint amilyen az USB vagy az infravörös port. Van benne monitor kalibráló és összeomlást visszaállító rész is.



A Sandra kezelőfelülete barátságos, könnyen kezelhető, az általa nyújtott információk elég részletesek.

Sandra Professional 5.10
SiSoftware
www.sisoftware.demon.co.uk/sandra/
18 font (kb. 7 500 Ft)

Ez egy kiváló shareware diagnosztikai program. A neve: System Analyzer Diagnostic and Reporting Assistant,

azaz rendszerellenőrző, diagnosztizáló és jelentéskészítő segéd. 49 modulból áll, amik a különböző hardverelemeket tesztelik, ellenőrzik, elkészítik a hozzájuk tartozó jelentéseket és még a teljesítmény növelésére is javaslatot tesznek. A jelentéseket sokféle formátumban tárolhatjuk, de el is faxolhatjuk vagy elküldhetjük e-mailben.

AZ ELSŐ ÉS EGYETLEN MAGYAR PLAYSTATION MAGAZIN

Ne csak olvasd, próbáld ki!
7 játszható demo a CD mellékleten!

05
1998. NOVEMBER
A VILÁG LEGNÖGROBB PÉLÉNYSZÁMÁBAN ELŐDIT VISELTÉTEK

PlayStation
CD MELLÉKLET

10 EXKLUZÍV PLAYSTATION DEMÓ!

QUAKE II, DINO CRISIS, MGS. SPECIAL MISSIONS, SOUL REAVER, 40 WINKS

Hivatalos Magyar

PlayStation

Magazin 05

1990 Ft

VILÁGPREMIER: JÁTSZHATÓ DEMÓ

QUAKE II

Nem lojnak te a pöncöt. Ez a feladat rád vár.
Próbáld ki személyesen az év szenczációját!

ELŐZETES ÉS JÁTSZHATÓ DEMÓ

MINDENKI HARAP!

HETSZ!
KORMÁNY...

LEGFRISSEBB HÍREK!
FINAL FANTASY VIII

A Square saga folytatódik, és nem is akárhogy!

TOMB RAIDER: LEGFRISSEBB HÍREK

PlayStation



PlayStation

JÁTSZHATÓ DEMÓ

7

PAL



A KÉPVÉ VISZTÉRTÉ - LOPÓZZ VELE TE IS!

METAL GEAR SOLID: SPECIÁLIS KÜLDETÉSEK

VILÁGPREMIER A DEMÓK KÖZÖTT!

QUAKE II

Nem akarják, írhát a pöncöt. Ez feladat rád bízunk. Durré bende!



PlayStation

UZI KONTRA HULLÓPANCEL:

DINO CRISIS



JÁTSZHATÓK MEG: THIS IS FOOTBALL • LEGACY OF KAIN: SOUL REAVER (VILÁGI DEMÓ) • 40 WINKS • TARZAN
VIDEO ELŐZETES: CHASE TEAM RACING • FINAL FANTASY VIII • AFRICA SIKK (OFFFIELD AGYATRENŐZŐ VIDEÓ) (UP, JZ)

PlayStation



100 FORINTNAK 53 A FELE – NÁLUNK. ÉS EZ NÁLAD MARAD!

AKÁR 53%-OT IS MEGTAKARÍTHATSZ, HA ELŐFIZETSZ A PC FORMAT MAGAZINRA. HOGY JÖN EZ KI?

Fél évre: 6 szám és 2 teljes verziós program összesen 22 000 Ft, neked ehelyett **9 990 Ft**-ba kerül.

Egy évre: 12 szám és 2 teljes verziós program összesen 34 000 Ft, neked ehelyett **15 990 Ft**-ba kerül.

HA ELŐFIZETSZ!

és ez még nem minden...

Ugyan miért fizetnél elő erre az újságra?

- Talán mert mindig szeretnéd tudni a legfrissebb híreket a számítástechnika világából.
- Esetleg azért, mert így ezek a hírek egyenesen az otthonodba érkeznek.
- Bizonyára az sem mellékes, hogy rendkívül kedvezményes áron kapod őket.
- Persze tudjuk, Téged a potya programok érdekelnek az ajándék CD-ken.

SZÓVAL MINDIG A LEGFRISSEBB PC-S HÍREK, EGYENESEN AZ OTTHONODBA – RENDKÍVÜLI KEDVEZMÉNYEKEL ÉS AJÁNDÉK SZOFTVEREKEL.

Előfizetőink még további két szoftvert választhatnak az alábbi programokból!




Lakástervező
3 dimenzióban

Értéke:
4 990 Ft




Kerttervező
3 dimenzióban

Értéke:
4 990 Ft



Nyelvész 1.
Angol/Német
kezdő

Értéke:
4 990 Ft



Nyelvész 2.
Angol/Német
középfaladó

Értéke:
4 990 Ft



Játsszóház 1.

Értéke:
5 490 Ft




Digitális
könyvek 2.

Értéke:
3 990 Ft



Szuperagy

Értéke:
5 990 Ft



A jövő titkai/
horoszkóp

Értéke:
4 990 Ft

Hogyan fizethetsz elő?

1

Egyszerűen!

Töltsd ki a mellékelt kupont és küldd vissza címünkre!

vagy...

2

OTP bankkártyával, egyetlen telefonhívással: (1) 266-0000

Telefonon:

(1) 467-6720-as telefonszámon
mindennap 0-24 óráig.

Faxon:

A mellékelt kupon elküldésével
a (1) 457-1123-as faxszámra.

Postai úton:

A mellékelt kuponnak a kiadó címére való
elküldésével.

Interneten:

A www.pcformat.hu oldalon kitölthető
megrendelőlappal.

Tehát nem nehéz, csak AKARNI KELL!



Tolnai
Világtörténelem

Értéke:
2 990 Ft



Csizmás
Kandúr

Értéke:
5 990 Ft



Szexlexikon

Értéke:
4 990 Ft



Az elveszett
szavak nyomában

Értéke:
5 990 Ft

Előfizetői
akció kizárólag
1999. december 24-ig!

Játszótér

A sokoldalú PC magazin

Bevezető

Na, elég a komolykodásból irány a játszótér! Mászóká, ügyességet, logikát próbáló feladatok... Minden, mi videójátékra éhes szemünk-szánk ingere. Mindig a legfrissebbek, mindig a legizgalmasabbak. Mindig azok, amelyek leginkább számíthatnak az érdeklődésükre. De vajon tényleg így van? Na jó, mátol biztosra megyünk. Vége a lustálkodásnak! Gyerünk, szerkesszettek velünk! Tessék tollat, keyboardot ragadni és megírni levélben vagy e-mailben, mire vagytok kíváncsiak igazán! Így ez a rovat is PONTOSAN OLYAN lehet, amilyen-nél látni szeretnétek. Addig is nézzük, mit hozott ez a hónap! Mindekelőtt egy nagyszerű hírrel szolgálhatok: sokunk nagy öröme végre megjelent a *Tiberian Sun*. Ha pár oldalt előrelapozol, el is olvashatod a róla készült összefoglalónkat. De azért nem kell annyira sietni! Előtte is akad olvasnivaló bőven! Elég csak egy pillantást vetni erre, vagy a következő, vagy az azt követő oldalra, vagy... Na jó, ügyis meglátjátok!

Kezdődjön a tűzijáték, durranjon a pezsgő! Dave Perrett elfoglalja új helyét a PCF asztalánál. Kínáljuk ünnepi tortával az újdonsült szerkesztőt.

Szárnyra kapva

Száll mint a madár, bárcsak nekem is lenne egy...

"TALÁLKOZUNK 2000-BEN", DALOLJA a Pülp egyik számában Jarvis, a hőröhög, kissé borultnak kinéző énekes, de valószínűleg halvány sejtelve sincs arról, hogy 2000-ben senki sem ér rá majd találkozni, mert a nepek vagy a kedvenc PC-s játékaik legújabb verzióival lesznek elfoglalva, vagy azon dühögnek, hogy a Y2K puffra vágta a rendszereket. Mi inkább az első szavazánknak, csakúgy mint a Microsoft, amely kihozta annak a programnak a legfrissebb változa-

tát, mely a repülőgépszimulátorok szerelmeseinek a műfaj csúcspontját, mely a repülőgépszimulátorok szerelmeseinek a műfaj csúcspontját, mely a repülőgépszimulátorok szerelmeseinek a műfaj csúcspontját...

fedett pályás unalom világrekordját jelenti, szóval a kreatív elnevezett Flight Simulator 2000-et. Ahogy arra számítani lehetett (öveket besatolni mielőtt kigyullad a piros jelzőlámpa), a játékban rengeteg újdonsággal találkozunk, amelyek még realisztikusabbá teszik a repüléseményt, köszönhetően főleg azoknak a csúcspilotáknak, akik a játék elkészítésében kezdetlől fogva közreműködtek. Így azután bármilyen körülmények között is repüljünk, a látvány mindenhol kifogástalan.

A játékok úgy terveztek, hogy könnyű legyen további kiegészítéseket készíteni hozzá. Talán felesleges is leírnom, hogy a későbbiekben a Microsofttól független forrásokból hajórakománynyi ad-onra lehet számítani, így megalusultat a játékos minden régi álma, akár egy landolás valahol Bolívia távoli vidékein, ahová már olyan régóta vágyott az illető. Jó dolgot lehet felintönné neki. www.microsoft.com/games

Azok a csodálatos férfiak a repülő masinákon...



Több itt a kapcsoló, gomb és kijelző, mint az egyszeri űrutúdos laboratóriumában.



Az utcák és házak felett egy repülőgép emelkedik a magasba. Mindenki láthatja, ahogy az eget szántja.



A helikopterek is át-estek a Microsoft Flight Sim kezelésén.

PC FORMAT mérésztan

A PC FORMAT-nál az a célunk, hogy segítsünk dönteni a vásárlásnál. Ha egy játék nem jó, mi nem vagyunk. Nem dicserjük meg csak azért, hogy kedvezzünk a szottergyártónak. Csak befejezett játékokat értékelünk. Így lehetséges, hogy nem itt találod meg leg hamarabb egy új játék leírását, ám itt olvashatsz a legpontosabban, hiszen csak azt



a játékot értékeljük, ami valóban a boltokba került. 80 százaléknál magasabb pont már meglehetősen jó eredmény. 90 vagy annál több százalékok csak az a játék kap, amelyért az egész szerkesztőség rajong, és ha ez a prógi egy speci, feltuningolt gépet kíván, akkor valami igazán különlegesét kell nyújtania.

Nyerj különféle furcsa dolgokat

AGT legénysége új irodába költözött és ahelyett, hogy papirkosárba tömteket volna a megmaradt promóciós anyagokat inkább elküldték nekünk, hogy osszunk az a nélkülözök között, tehát itt a lehereség megkaparinat a cucc a kezünk közül. Mindössze annyit kell tennetek, hogy megírjátok, miért is szeretnétek megkapni ezeket a rejtélyes nyereményeket, mi pedig elküldjük őket a legígéretesebb jelentezőknek.

Ja, és ha marad, akkor küldünk egy párat a nem-annnyira-ígéretesekeknek is. Kell még bármit is mondanunk? Firkantsd le az adatlapot és küldd el a megszokott címre, a borítékra pedig ne felejtse el ráírni: "O. Jó uram küldj nekem néhányat azokból a GT-S bigyőköböl, kérék, kérék", mi pedig majd meglátjuk mit lehet tenni az ügyben. www.gtgames.com

A nap túl kevés órából áll

VAGY LEGALÁBBIS EZT SZOKTÁK MONDANI. Egyébként is, ki találta ki ezt az egy-nap-24-órás dolgot? Na mindegy, az Eutecnyx fejlesztői mindenesetre élvezik, hogy a nap 24 órából áll, attól meg bizonyára teljesen fel vannak dobva, hogy Franciaországban van egy olyan autóverseny, ami pontosan ennyi ideig tart.

Igen, innen már csak egy ugrás a Le Mans 24, mely a legutolsó verzió alapján igencsak ígéretesnek tűnik. Az első benyomásunk az volt, hogy ha a fejlesztők minden meglévő ötlete megjelenik a kész játékban, eléggé korrekt lesz a végeredmény.

Most pedig örömmel jelenthetjük, hogy minden a tervek szerint megy, így azután meglehetősen valószínű, hogy új csúcsjáték születik az autóversenyek kategóriájában.

A játék rengeteg speciális lehetőséget kínál – mint például különböző vezetési körülmények, nappali és éjszakai vezetés, az autók valószínűleg viselkedése, az igazi versenyben induló valamennyi csapat választékosan –, melyek együtt valószínűleg igazán egyedi keverékké állnak össze. Hogy végül lesz-e

annyra realizáltság a végeredmény, hogy akár annak a pilótának a teljesítményét is megmértethesse az ember, aki az idei versenyen műrepülésből tartott bemutatót? Hamarosan meglátjuk – mi is, ti is. www.eutecnyx.com



24 órán át nyomod a bulit? Nem rossz. Képes vagy-e 24 órán keresztül nyomni a gázt?



Az autók annyira valószínűleg lesznek, mintha igazi futamban vennél részt.



Csak mert lement a nap, még nincs vége a versenynek.

Nem mindennek van értelme

VITÁN FELÜL ÁLL, HOGY AZ ÉV (HOGY MELYIK ÉV, azt mi is szeretnénk tudni) egyik legnagyobb durranása a Black and White lesz.

Peter Molyneux játékának utolsó verziója nagyon különleges látványt és élvezetet ígér, ráadásul már nincs messze a befejezéstől, értesüléseink szerint a jövő év elejére készen lesz, bár erre azért nem vennénk mérget. Jobb, ha a kedves olvasó sem. Arra viszont tényleg mérget veszünk,

hogy mindenkinek eláll majd a lélegzete, aki belekóstol a játékba – a mienk legalábbis ezzel foglalatokodott.

Az alapötlet egyszerű – istent alakítunk, aki azt teszi, amit csak akar. Minden cselekedetünk hatással van a világra és annak további sorsára. Ha tehát az ember gonosz istenként viselkedik, akinek a kedvenc szórakozása falvak felgyújtása, a világ sötét helyévé változik és rengeteg bajunk lesz alattvalóinkkal. Hasonló történik, ha túl lágy szívűek vagyunk – világunk betegesen barbárszerűvé válik, ami szintén nem jó.

A fő játékrész mellett található egy kissé bizarr játék a játékban rész is, ahol egy kiválasztott lényt kell felnevelnünk eléggé (ki merjük mondani?) tamagocsiszerű körülmények között. Követnünk kell a lépéseit egy darabig, azután




Legalább akkora a lángja, mint a füstje. A Black and White igaz nagygyűnyünk ígérekze.

rákapcsolódhatunk a hálózatra, hogy hősünk tanújon, harcoljon és játsszon mások karakterivel. Higggyétek el, bár az egyszerű ötlet megvalósítása eléggé zavarosnak tűnik, azért kialakul valamiféle rend. Az anarchia. www.lionhead.co.uk



A legutóbbi próbaverzió új megvilágításba helyezte a játékot számunkra.



Az én madaramra pályázó? Hibásztál.

Váróterem

- 44 Nomad Soul
- 46 Ka-52 Team Alligator
- 48 Armored Fist 3
- 49 Team Fortress 2: Brotherhood of Arms F/A-18E Super Hornet

Látólet

- 52 Command and Conquer: Tiberian Sun
- 56 Driver
- 60 F-22 Lightning 3
- 62 Abomination: The Nemesis Project
- 64 Shattered Light
- 65 International Cricket Captain 2
- 66 Shadow Man
- 68 Sinistar: Unleashed
- 70 Mayday - Conflict Earth
- 72 Star Trek: Starfleet Command
- 74 Darkstone
- 76 Traitor's Gate
- 78 Boss Rally
- Conflict: FreeSpace - Silent Threat
- 80 Pandora's Box Carnivores
- 82 Turkia
- The Biggest Names, The Best Games 2
- Chasm - The Rift
- Conquest Earth
- Klingon Honor Guard
- Small Soldiers: Squad Commander
- White Label Sports
- X-COM: Interceptor

Tippek és taktikák

- 84 Dungeon Keeper 2 Kiskapuk

Kritikusok



David Bradley
Alighogy leszállt a PCF közönséges halandói közé, máris nekállt dolgozni rovatunkba. Ebben a hónapban a legjobbat a *Quake 3: Arena*-nyizta, "Most kinyírlak!" kiáltások közepette.



Andy Butcher
Andy! Kicsit nehéz volt először mostanában. A legutóbbszor ebben a hónapban? *Tiberian Sun*. "Kicsit sokat kellett várni rá – mondja –, de megérté."



Colin Mitchell
Colin ebben a hónapban a sebenség büvöletébe esett. A legutóbb szór játszott game: *Driver*. "Addig sem kötök el igazi autótak: - motyogta. Igazán kedves tőle, nem?"

Közelednek!

Jönn! Bent van!
Bejött! Szeretjük!
És Ti is szeretni fogjátok, ha elkészülték játszani vele.

FA Premier League Football Manager 2000
Electronic Arts: megjelenés 1999 December



A legjobb football-manager játék az igyekvés szerint sokkal jobb lesz, mint a tavalyi próbálkozás. Majd meglátjuk, nem?

Messiah
Interplay: megjelenés 1999 December



A játékban egy anyagiakat alapítunk, azt kevés dártnak a testbe behatolni, akivel csak találkozni. Ha ez sikerül, a továbbiakban ezt a testet rárműltük, és jöhet a móka, no meg a kacagás.

Rainbow Six: Rogue Spear
Red Storm: megjelenés 1999 November



Ez a rengeteg gondolkodást igénylő 3D lövöldözős, mely az eget-földet megremegette Rainbow Six folytatása, igenis különleges darabnak ígérkezik. Érdekes lesz odafigyelni rá.

Sega Rally 2
Empire: megjelenés 1999 December



Az első átdolgozás borzalmas lett. Reméljük, a második jobban sikerül majd. Szerintünk fog.

Splinter
Stromlo: megjelenés 2000 április



A Splinter, ez a Descent 3-hoz hasonló 3D-s lövöldözős szerves alapú ellenfelet, és számai érdekes és az időnőrség erejével ható részletet kínál. Kinézetre nem rossz.

Új game-ekkel Ei-dos az élet

Egy laza séta az ECTS-en, és máris rengeteg finom újdonság kerül terítékre.

A ZIDEI ECTS (EUROPEAN COMPUTER TRADE Show) legnagyobb dobásai közé tartozott az Eidos fejlesztés alatt álló játékaik bemutatója. A legnagyobb hal természetesen a Tomb Raider 4, de akadt még jó néhány érdekes fogás. Ezek közül az első a Final Fantasy 8, mely a látotokba közül valószínűleg elsőként kerül a boltokba. A japán játék, mely a grafikai megvalósításon kívül – ezt a PC tulajdonosoknak készült változatban alaposan felturbózták – hű átirata a PlayStation verzióhoz, nagy átalakításon esett át az utolsó epizódot. Mindenekelőtt – és ez elég furcsa, ha meggondoljuk, hogy egy japán játékról van szó – a grafikai alapon "megnyugatosították". Ez azt jelenti, hogy a keleties kínészt szemek megszokottabbakkal cserélték fel. Még az előző részen megismert szereplők is áttekintésben megismerhetők a Final Fantasy többi eleme is átment a generáljavitáson, mivel – bár alapve-

tően azonos a játékmenet az előzőekkel – sokkal több fegyver, varázslat, tenni- és felfedezőnivaló vár ránk. Olyan sok, hogy a fejlesztők állítása szerint a végjátászás jó néhány napig eltart – még akkor is, ha az ember minden azonnal rájön és olyan gyorsan halad, amennyire csak tud. A másik két – jöllehet csak a távolabbi jövőben – nagy durranásnak ígérkező Eidos játék egyike a Hitman, a másik a Project IGI vagy I'm Going In munkacímét viselő alkotás.

Az első még a fejlesztés kezdeti szakaszában van, ezért, bár kipróbáltuk, igazából sok játszánivaló még nincs benne, lévén a dán fejlesztőcsapat jelenleg az esztétikai részletek és a karakterek mozgásának kidolgozásánál tart (ez utóbbira egyébként ropant büszkék). A játékban célunk (ahogy azt a cím is sugallja) különböző célpontok elleni merényletek elküvetése egy képzeltetvári városban. Közben észrevélnének is kell maradáni és rengeteg egyéb feladatot is meg kell oldani, például tüzök menteni


vagy trükkös feladványokat megfejteni. Egészében elég érdekesnek látszik a dolgot.

Csakúgy, mint a Project IGI, mely úgy tűnik – bár ez a fejlesztés még korábbi szakaszában van, mint az előző – a PC-s világ válasza lesz mindenki idők egyik legjobb N64 játékára, a Goldeneye-ra. Az alapkonceptió azonos a James Bond klasszikusával – Jones, a veterán SAS ügynök szerepében szigorúan titkos küldetéseket kell teljesítenünk a világ minden pontján, legyilkolva minden egyes szerezést, akivel csak találkozunk. Emellett nagy számú megoldandó feladvány is vár még ránk.



Például, ha megszólal egy riasztó, az ember szétlőheti, de lehet, hogy ettől meg a többi riasztó lép működésbe, ugyanakkor le is lehet kapcsolni az áramot, ettől pedig még a biztonsági kamerák is leállnak. Egyszerűen csodálatos. Ez a két játék – több, az ECTS-en látott másik mellett – bizonyítja, hogy a gondolkodást is próbára tevő lövöldözősok kora fele tartunk. Szeretnivaló gondolat.

www.eidos.com

A legnagyobb hal természetesen a Tomb Raider 4, de akadt még jó néhány érdekes fogás.



Hitman, a magányos harcos nagy ívben elkerül a zsúfolt nightklubokat. Inkább elhatárolt lépcsőházakban alszódzaitára.



Hány részt ér még meg a Final Fantasy? A képelet világába tett nyolcadik utazás előtt az összes figurát a plasztikai sebész kése alá fektették.




Fedezetek, bemegek... Ez a gondolkodást is igénylő lövöldözős játék legalább annyira szép, ha nem szebb, mint a N64-re készült viharos Goldeneye.





Ah, még egy örült lélek-rágcsáló fantázi. *Shadow Man, Soul Reaver, Nomad Soul* – mi lesz ennek a vége? Valószínűleg sírás.



A különböző szereplők játszhatósága vonzotta Bowie-t a játékhoz – hermafrodita alakváltoztató szex-marslakó, ez ő.



A kameraállások nemcsak pontosabb méreteket adnak, de sokkal érdekesebbé teszik a játékot.

The Nomad Soul

PC Format bekukkantó a Quantic Dream akció-kalandjátékába, főszerpeben az örökké változó David Bowie-val.

A lényeg

Hát rendesen elkésett. De komolyra fordítva a szót, ez egy más-világi akció kaland, amelyben a játékosok felfedezhetnek egy egész működő várost, megtapasztalhatják a mindennapi mókuskereket; végtelen munka belső és külső helyszíneken, harcolhatnak, felfedezhetik a reinkarnációt, és részesei is lehetnek. Ja, és ott a lehetőség, hogy megismerj egy szereplőt, amit nem kisebb arc játszik, mint David Bowie.

Nyírsd ki magad, és máris átköltöztetheted a lelkedet egy arra haladó szereplőbe.

A körítés

A játékban a reinkarnáció lehetősége újdonság, ami képes arra, hogy kezdetben meglehetősen egyedülállóvá tegye a Nomad Soul-t. Nyírsd ki magad, és máris átköltöztetheted a lelkedet egy arra haladó szereplőre Omikron mautvárosában (ami azt illeti, nincs olyan nagyon messze a Letaszítva című film alapötletétől). Ha új testben vagy, beletelik egy kis időbe, míg hozzászoksz különböző tulajdonságaihoz, képességeihez és korlátaihoz. A Nomad Soul arányai lenyűgözőek. A francia Quantic Dream egy egész várost kísérel meg modellezni, gyalogos és járműforgalommal kiegészítve. Lehetséges bárhol párbeszédet kezdeményezni, verekedésbe keveredni igazi üsd-vágd stílusban, és nyakatekert módon végigvinni a kihívásokat, egy Intelligens Kaland Menedzserrel, ami közvetíti a játékos cselekedeteit és a zajló eseményeket. A másvilági szint is gazdagítja a játék

vizuális stílusát, elképesztő törzsi minták keverednek a városi helyszínek csúcstechnológiájával. A szereplőket motion-capture (mozgás-rögzítő) eljárással "tanították meg" a járás, a futás és a harcművészetek technikájára (látványlag küzdősport világbajnokokat használtak) és változik az arckifejezésük és a beszédük is. Aztán itt van a Bowie-kapcsolat. A Quantic megreverte Davey-t azzal az ötlettel, hogy



A harc fontos része a játéknak, de nem agyatlan csihl-puhl.

használnák a zenéjét a játékban. A brit lemezcégek ajánlottak pár előadót, de ők olyasvalakit akartak, aki beleillik a sci-fi témájú játékba. Hat hónapi tárgyalás után létrejöttek az első találkozók, Bowie beleegyezett a részvételbe és még azt is elhatározta, hogy új zenét ír a játékhoz: "Ha belekezdtek, az 100 százezeres elkötelezettséget jelent vagy semmit – mondta a fejlesztőknek. – Annak nincs értelme, ha régi számokat adok. Ez a játék egy párhuzamos dimenzióban játszódik, tehát eredeti dalok kellene."

A kész játék nyolc vadíjű számot



Ha nem tudsz elfutni, állj ki harcolni! Gyakorlat teszi a mestert.



Örök. Egyenruhák. Fegyverek. Ez a biztonsági központ lesz. Jobb, ha észnél vagy.

tartalmaz Bowie-tól és jó öreg munkatársától-gitárosától, Reeves Gabrels-től. Sőt mi több, Bowie még abba is beleegyezett, hogy játszik egy kicsit, és így látható – egy kis virtuális színészkedés után – és hallható is a játékban: ő az egyik kulcsfigura, Boz, A Lovas.

A kulisszák mögött

"Bowie közreműködése a tervezetben lehetővé teszi számunkra, hogy ránk figyeljen a média, ami még sohasem beszélt videójátékokról" – hangzott a David Cage a Quantictól. A Bowie és Gabrels alkotta zenéről Cage így nyilatkozott: "Anélkül, hogy sok titkot feltárjunk, annyit elárulhatok, egész más, mint a mostani zené, mind formájában, mind humorában. Minél többet hallgatod, annál jobban megszereted. Azt hiszem, egyik-másik a slágerlista élére is kerülhet."


Egyrésről a Bowie-kapcsolat jó pácot és – reméljük – jó zenét biztosít a Nomad Soul-nak, másrésről ez egy interaktív játék, amelyek történetét kedvünk szerint alakíthatjuk, és a vége csak tőlünk függ, ezért lehet, hogy hamar a süllyesztőbe jut, vagy ellenkezőleg, felemelkedik a klasszikusok közé. Csak néhány játék mer e játéktípus felé evezni, de a Quantic, egy néz ki, látja a lehetőségek buktatókat: "A nehézség abban rejlik, hogy az interaktív íráshoz új megközelítésre van szükség, mégpedig, hogy a történet nem csupán egy sajátos rend szerinti cselekmények sorozatából áll, hanem minden egyes lépésünk és cselekedetünk befolyásolja a játék kimenetelét – magyarázza Cage. – Egy 3D struktúrában, ahogy látjuk, többé nem a cselekedeteket határozzuk

meg, amiket a játékos végre tud hajtani, hanem a világegyetem tárgyainak jellemzőit és a cselekmények következményeit. Így a játékos megszabadul mindenféle előre meghatározott cselekménytől." Bármely játék, amelyet három évig tart kifejlesztetni, elég kockázatos vállalkozás. És mivel a Nomad Soul sok eléggé új ötlettel játszadozik – mint a kalandozás és a harmmvésztek ötvözése, vagy a sajátos városi környezet – így nagyobb az esély a hibázásra is. De bizonyára ez az ambíciózus hozzáállás teszi a Nomad Soul-t ilyen izgalmassá. És ha a Vézna Fehér Hercegnek megfelelt... **PCF**



Kár, hogy nem tudták meggyőzni Dave-et, hogy nyomjon egy pár számot a Tin Machine-ről.

Földönkívüli szerelem



David Bowie-nak, ha esetleg elfelejtettük volna, talán több slágere és albuma van, mint az összes többi előadónak. A Space Oddity korai időszakától, a mostani drum'n'bass feldolgozásokon át, mindenkire hatott, a Sex Pistols-tól a U2-ig. Talán úgy tűnhet, egy olyan zenész, aki a hatvanas évek óta kovályog a környéken, nem a legnyilvánvalóbb jelölt egy játéccelgel való együttműködésre. De David Bowie sokkal képzettebb a videoképernyőre való átjatszásban, mint a legtöbbben. Ő az az ember, aki folytonosan megújítja a zenéjét, változtatva a népzénet, az art rockot, a fehér fűs funkot, a soul, a neo-metalt, és azt a félsz Glass Spider marhaságot.

És ott van az internet iránti lelkesedés. Tavaly elindította a saját internet-szolgáltatását, a BowieNetet, amelyen a szokásos web-szolgáltatások mellett a rajongók exkluzív cikkeket olvashatnak, nézhetik a zenekar próbáit, és még meg is vehetik a "művészettiket". A tavalyi kislemeznek,



A Quantic Dream emberei egész idő alatt azzal bajlódtak, hogy megformálják David Bowie kiugró profecióját. Az a havi CD-melkötlen látható jelenethez pedig már motion-capture (mozgás-rögzítő) szakemberekre is szükség volt.

a Telling Lies-nak a neten volt a premiere, és ebben a hónapban Bowie a háló logikai mivoltát próbálhatja. Az új album *hours...* címmel már jó pár héttel a boliba kerülés előtt kapható lesz a neten. "Remélem ez a kis lépés egy nagyobbhoz fog vezetni magam és mindenki más számára, végül is a fogyasztóknak jobb minőséget és könnyebb elérést biztosítunk a zenéhez, amit élveznek." – mondja Bowie.

Ha többet akarsz tudni az albumról, vagy fel akarsz iratkozni a BowieNet internet oldalára, akkor többet megtudhatsz a www.DavidBowie.com-on. Az ISP-hoz való csatlakozás díja jelenleg 12,50 font havonta.

Fejlesztői akta

© Eidos/Quantic Dream
www.eidos.com www.quantictream.com

A három éve tevékenykedik, mégis valójában a Nomad Soul lesz a debütáló anyaga. Valójában már 1997 vége óta munkában vannak. A kibocsátást eredetileg 1998-ra tervezték, így a kiadó Eidos még egy durva késést könyvelhet el. De most, a Daikatana-val ellentétben, látható, hogy kihasználta minden percet. Ha októberben elkészül a Nomad Soul (a tesztelés utolsó fázisainál tartanak), a következő tervezet a Quark lesz a francia fejlesztőtől.



A jobb oldali hölgyet történetesen Imnank hívják – de neked csak Mrs. Bowie, faszikám.



A léggépmás taxi a fő közlekedési eszköz a városban. Csak ints le egyet és ugorj be.



A Ka-52 Alligator teljes szépségében – figyelj meg a két ellentétes irányban forgó légszavart. Ez a megoldás feleslegessé teszi az oldalkormányt, és lehetővé teszi a levegő urainak, hogy látványos akrobatikus manővereket hajtsanak végre.

Megjelenés
9. November



Ka-52 Team Alligator

Az új generációs orosz helikopterek betörték az új generációs szimulációba is. A program a magasan szárnyaló Team Apache folytatása.

A lényeg

A cím talán azt sugallja, hogy a játék tervezői a saját fantáziájukat vetették be, pedig az utóbbi időben tényleg az orosz KA-52 Alligator a levegő ura. Két, ellentétes irányban forgó légszavar és többcélú bevetettség jellemzik ezt a korszerűsített Ka-50 Hokum modellt. Bár az orosz hadvezetés még teszteli, a Kjuu az összes fellelhető adatot

összegyűjtötte az Alligator-ról, és minden erejét megfeszítve azon dolgozik, hogy minden idők leglátványosabb szimulációját hozza ki.

A cím azt is kifejezi, hogy egy-egy bevetés korábban példa nélküli csapatmunkát igényel. Az ötletes szerepjáték-elemek, a pilóta és a legénység, valamint a kötélek gépei közötti hiteles párbeszédnek biztosítják, hogy a játék még élethű legyen.

A körítés

A repülőgép-szimulációk csak az utóbbi időben lettek képesek arra, hogy a valóságot megközelítő tájképet nyújtsanak, a nagy magasságokból kitáruló látvány képi megjelenítésére pedig még csak ígéretes próbálkozások születtek. A Ka-52 mindezt forradalmian újítja meg. A mélységélesség kiváló, a tájat éppen a távolságnak megfelelően tájít

ja ki, miközben a felszíni részleteket is páratlan élességgel mutatja meg. Épületek, távvezeték, utak, járművek, sőt fák ezrei teszik még színesebbé a képet.

A látvány nem öncélú. A részletesen kidolgozott terep lehetővé teszi a pilóták számára, hogy igazi helikoptertámadás során alkalmazott taktikákkal éljenek. Kihasználhatják a felszíni adottságokat alkáczásra, behúzódnak a völgyekbe, hogy majd a hegyek mögül lecsaphassanak.

A kulisszák mögött

Bár magát a játékot csak tavaly június óta fejlesztik, az új grafikus motoron, az átszerkesztett Daedaluson (Icarus apja; mindketten görög mitológiai hősök) már tulajdonképpen két és fél éve dolgoznak. A Kjuu csapata most új tu-



A táj alulról is remekül néz ki. A program újdonsága a dinamikusan változó háló, amely a gép teljesítményétől függően változtatja a világosok számát, ezáltal a terep megjelenése mindig a lehető legtekintélyesebb lesz. Mindez sokkal valóságosabb repülési élményt nyújt.



16 másik helikopterrel repülhetez kételkedésben, úgy-hogy ha otthon fejeztetted a rögcsínalvól, csak hajujj ki az ablakon, és csórhatsz Ginger ropjából.



A mélységélesség nagyserű, a bevetési terület 5000 objektumot tartalmaz. A fák tömege, a néhány különböző típusú épület változó károkat szenvedhet.

lajdosággal ruházta fel, bár azt ígér-
rik, hogy a játék legfőbb jellemzőit
megőrzi. "A Daedalus engine lényegé-
ben az SGI munkálatok grafikus
technológiáján alapul – fejtette ki
a producer, Carl Jones. – Célunk mind
a gyengébb minőségű, 4Mb grafikus
kártyákkal felszerelt PC-k, mind pedig
a legújabb, 32Mb 3D gyorsítókkal mű-
ködő Pentium III gépek kiszolgálása.
A Daedalus teljesítménye a Team
Apache-ben használt Icarus motorjának
tízszere. A környezet felépítéséhez
tízszer több poligon használtunk, és
a virtuális pilótafülke is tízszer élethűb."

A felszín kidolgozottságát érke-
lteti, hogy míg a Team Apache-ben
a terep felbontása átlagosan 50m, ad-
dig a Ka-52 Team Alligator-ben alig
néhány cm. Szintén újdonság a táj áb-
rázolásához kifejlesztett dinamikusan
változó háló, amely a gép teljesítmé-
nyétől függően változtatja a poligonok
számát. "Ezzel bármilyen valósidejű
eseményt képesek vagyunk ábrázolni
a játékban – mondja Jones. – Szimulá-
hatunk kártereket kiömlő lávával, föld-
csuszamlást, de akár földrengetést is, ha
arra van szükség."

Amikor a gépek irányításához ro-
botpilóták kellene, a Ka-52 ismét vala-
mi újjal rukkolt elő. A legfeljebb 16,
kötelekben repülő helikoptert a kom-
munikációs rendszer révén különböző
alakzatokba rendezheted, célpontok fe-
lé irányíthatod őket, és megváltoztat-
hatod a repülési paramétereket. Többé
nem csak az lehet egy bevetés célja,
hogy kötelekben repülve néhány cél-
pontot egyszerűen felrobants. Kijelöl-
hetsz egy csapatot, hogy végrehajtsa
a feladatot, egy másikat, hogy köves-

se őket és egy harmadikat, hogy fedez-
zen. Te egyszerűen követheted az ese-
ményeket, és természetesen avatkoz-
hatsz be a támadásba.

De a lehetőségeidnek itt még nincs
vége. A legénység minden tagja rendel-
kezik valamilyen szakértelemmel, em-
beri tulajdonsággal, sőt fizikai állapot-
tuk és hangulatuk is megadható. Ki-
szathatsz közöttük finom amerikai szí-
vart, ha fel akard vitaníni őket, de ha
rosszul ment a bevetés, ennek tartós
hatása lehet a kedélyállapotokra. Fi-
gyelned kell a közöttük lévő személyes
kapcsolatokra, és kezelned kell az eset-
leges együttműködési nehézségeiket.

Egyszerű kezelhetőség

A Kujú törekvéseinek megfelelően, mi-
szertint könnyen kezelhető játékok al-
kosszon, az összes összetett parancsot
egyszerűen automatizálni lehet. "A ke-
zelhetőségben rejlik a megoldás –
mondja Jones. – Azt akarjuk, hogy min-
denkit lekölessen ez a program, akár
a játékautomaták kedveli, akár
a csúcstechnológiájú ketyereket." Végül
nézzük a játék által felkínált változato-
kat. Először két lehetőség közül vá-
laszthat: egy általános, azonnali tá-
madást vagy minden részletere kiterjedő
alapos gyakorlatot. A programban
két fő hadjárat szerepel. Az egyik
Beloruszsiában, a másik pedig – ez
a rendhagyóbb hadi események –
Tadzsikisztán sivatagában folyik. Mind-
két hadjárat sikerét befolyásolják
az egyes bevetések eredményei. Egy
hadjárat során egy játékos jellemzően
kb. 20-at tud végigjuttatni a több mint
100 bevetésből (ezek között van a le-
lőtt helikopterek mentése is). Tehát új




A virtuális pilótafülke nemcsak az összes műszert és képernyőt tartalmazza, hanem még a másod-
lata is teljes 3D-ben jelen van. A Ka-52 pilótafülkéje szokatlan, mert a két pilóta egymás mellett ül.

háborút kell indítanod, ha az összes já-
tekelehetőséget ki akard próbálni.

A harmadik helyszín, Szibéria kü-
lönösen alkalmas hátteret nyújt a több-
szereplős játéka, ahol a bevetésekhez
tökéletes együttműködés szükséges.
A Kujú a fantasztikusan lélegzetelállító
repülések kedvéért a valóságtól elru-
gaszkodott környezetet alkotott.
A hegyművek és szakadékok fenséges
látványa igazolja a Daedalus rendszer
tökéletességét.

A gép a számtalan extrával (a lég-
örvények és a visszatérőzödések meg-



Egy konvoj halad a távolban, felkavarva az út por-
rát. A szerencsétlenek még mit sem sejtjenek.

Amikor a gépek irányításához robotpilóták kellene, a Ka-52 ismét valami újjal rukkolt elő.

jelentésétől a különleges bevetésekig)
lesz teljes, amelyek azonban majd csak
a játék megjelenése után lesznek is-
mertek. Suttognak még más többsze-
replős kiegészítő játékokról is, mint pl.
a Team Alligator foci mérkőzéseiről,
vadezős versenyeiről, de csak az idő
fogja megmondani, hogy a Kujú képes
lesz-e mindezt a programba beépíteni.

Még ha a program nélkülözni is fog-
ja ezeket az élvezetes elemeket, a Ka-52
Team Alligator az első igazán kiváló he-
likopter-szimulációnak ígérkezik. **PCF**

Fejlesztői akta

- ① BT Interactive/Kujú Entertainment
- ① www.kuju.com

A Kujú Entertainment korábban
a Simis néven volt ismert, azon
a márkaneven, amelyen a Ka-52
Team Alligator-t kiadják. Más szó-
val, ugyanannak a csapatnak
a munkájáról van szó, amelyik
a Ka-50 Hokum-ot, az AV-8B
Harrier Assault-ot, a MiG-29 Super
Fulcrum-ot és a Team Apache-ot
fejlesztette ki. Ez utóbbival már két
játékból áll a Team-sorozat.

"A munka során felhasználtuk
a Team Apache programját, de an-
nál sokkal rugalmasabb játékok ki-
vántunk készíteni – magyarázza
Richard Matthew, a fejlesztőnunka
vezető programozója, aki korábban
a Hadügyminisztériumban dolgo-
zott. – Természetesen a Ka-52 tel-
jesen új engine-re épül, ami azt je-
lentí, hogy gyakorlatilag majdnem
mindent újra kellett írni."



Két hadjárat közül választhatasz. Az egyik
Tadzsikisztán bogarakról hemzsegit siva-
taga: nem fehér embernek való hely.



A harcokban gyalogság is szerepel. Mivel
rájuk nehezebb célozni, ezért ők a heli-
kopterek legveszélyesebb ellenségei.



Nemcsak a helikoptereknek van szükségük a
tájkép apró részleteire. A szárazföldi egysé-
gek is felhasználják a fákat fedezésre.




A Kujú a Team Apache-ot használta min-
tánc szuper helikoptere megépítéséhez.



Armored Fist 3

A NovaLogic harmadszor is feltankolt, és a voxel grafikus motor új, javított változatával még sikerebb játékot alkotott.



Megjelenés
1999 Október

A háborús övezetek között megtalálható a legtovábbja terep, Dél-Amerikától az Arab-öböl.

A lényeg

A sorozatban a harmadik tank-szimuláció a játékost egy M1A2 Abrams tankba ülteti, hogy az Öbölben, Dél-Amerikában, vagy más tűzfészekben harcoljon. Valójában a szimuláció itt túl erős kifejezés. A NovaLogic egyetlen játékában sem tapasztaltunk még élvezhető realitást, és ez alól az Armored Fist-sorozat sem kivétel. Tankokkal csörömpölni nem hangzik túl ígéretesen, de a Battlezone-ban sem lett semmi bajod, igaz?

A körítés

Mindenekelőtt ez a NovaLogic első olyan játéka, amelyben az új, 32 bites Voxelspace engine-t alkalmazza. A csapat igen kedveli a voxelt, amely a 3D-s

jelenetek megjelenítésére textúrárt pixelonok helyett 3D-s pixeleket használ. A grafikai tervezők kísérletei végül meghozták az eredményt, amit a finom vonalakkal megrajzolt helyszínek, sokkal egységesebb, életszerűbb képek, látható fűszálak, sőt a napszakok érzékelhető váltakozása is bizonyít. Mivel a környezet sokkal több részletet tartalmaz, a játékosok a terepet jobban fel tudják használni taktikájukban.

A kulisszák mögött

A NovaLogic ebben a programban szintén tökéletesen valósághű környezetet produkált a Voxelspace engine segítségével. Van néhány időjárási effektus, amelyek jelentősen befolyásolják a játékot.

Az eső, a hó, a köd, mind korlátozhatja a tankok mozgását. A vasszörnyeteg belsőjében az élethűen ábrázolt legénység a tüzér, illetve a vezető pozíciójában ugyanolyan szűkösben helyezkedik el, mint a valóságban.

Magától értetődő, hogy bár a tankok jól használhatók, egy igazi háborús élményhez más katonai erő jelenléte is szükséges. Ezért szerepelt az Armored Fist 3 légi erőt, tüzérséget és szárazföldi csapatokat is a játékban. A harc a gyalsóssággal izgalmasnak ígérkezik:

"A győzelem érdekében fedezned kell a szárazföldi csapatokat, és segítened kell nekik az ellenséges erők megtámadásában" – mondta egy NovaLogic fejlesztő. Ha pedig az ellenséges gyalogosok már elég közel vannak, fejezd el az M2 50-kaliberű lövedéket, és egyszerűen ronts rájuk.

A játékban 50 bevetésben lehet küzdeni, de arra is lehetőség, hogy a csúcsonk ígérézé NovaWorldben harcolj. A Novaworld a NovaLogic már élő szabad hozzáférése on-line rendszere, ahol a bejelentkezés után azonnal játszhat a 30 erős csapat egyikének tagjaként. A bevetések sikere itt sokkal inkább az összehangolt csapatmunkán múlik, mint az egyszerű öldöklésen.

Az on-line játékosok megtervezhetik saját járműveik designját és harci jelvényeiket, amelyeket felfesthetnek a tankokra. A nemrég bevezetett Voice Over Net (Hangos Háló) képessé teszi a Novaworldben az egységek tagjait, hogy élőszóval is kommunikáljanak egymással. Ideiik szerint a programhoz korlátozott ideig a Labtec ingyenes mikrofonját is mellékelik. Beszélj jól...

PCF


Fejlesztői akta

© NovaLogic

① www.novalogic.com

A NovaLogic kitartó munkával érte el a sikereket, amelyeket most Te is élvezhetsz.


A NovaLogicot 1985-ben az a John Garcia alapította, akinek a nevéhez a Zaxxon Apple II változata fűződik. Néhány átdolgozás után első saját játékukat, a Wolfpack-et 1989-ben dobta piacra, valójában azonban csak az 1992-ben megjelent Comanchero óta jegyzi a NovaLogicot. Nemrég mutatták be a kiváló Delta Force-ot, valamint a Lockheed Martin hozzájárulásával az F-22 Lightning 3-at. Valószínűleg ez az első olyan repülőgép-szimuláció, amelyik nukleáris fegyvereket is használ.



A tüzér keresőjén keresztül célozhat az a 6 méteres ágyúval.



Az időjárással kapcsolatos jelenségek nem pusztán esztétikaiak, hanem befolyásolják a tank mozgását is.



A kilátás éppolyan korlátozott, mint a valódi Abrams tankokból.



Füst-effektusok, nappalok és éjszakák váltakozása, apró létesítmények – csak néhány a sok több közül.

F/A-18E Super Hornet

Felejts el mindent, amit az F-22-ről rebesgetnek, a szakértők

még mindig az F/A-18-at tartják a legjobbnak.

A Titus reméli, hogy ez a PC-szimulációra is igaz.

Fejlesztői akta

Titus/Digital Integration
www.titusgames.com

A lényeg

A Jane szimulációs sorozata izgalmas és igényes játék híreben áll. Az F/A-18E Super Hornet talán még jobban megéri az árát. Nemcsak azért, mert ebben a legújabb repülőgép-szimulációban mindent elkövettek, hogy egy alapos, tökéletesen valóságú modellt nyújtsanak. A program hitelesen ábrázolja a felszállás előtti készülődést is a földi személyzettel, illetve az anyahajó felézetlen folyó munkálát együtt.

A körítés

Bár a Titus nem az a cég, amelyikről a repülőgép-szimuláció jutna eszünkbe, azonban a Digital Integration igazi nagyágyú ebben a témában. Ez az angol csapat már a 80-as évek eleje óta készít légvédelmi témájú játékokat, az újabb közül a kitűnő Apache-ot talán nem kell bemutatnunk. A producer, Anthony Redfern szaval szerint: "A repülés-játékok rajongói a lehető

legjobbat várják el a Digital Integratión-tól." Meg van győződve róla, hogy a fejlesztés számára eredményes volt az elmúlt két év, mert olyan játékokat készítették, amit értékelni fognak a valóságú játékok kedvelői. "Még egyetlen játék sem volt ilyen közel a valóságos repüléshez, mint a Super Hornet."

A kulisszák mögött

A Digital Integration (DI) eddigi legfejlettebb szimulációja, az F/A-18E a Boeing prototípusára építi két hadjárát, amelyek a Barents-tengerről és az Indiai-óceánról indít. A repülőgép-anya-hajók szolgálnak bázisul a bevetések után a levegő-levegő és levegő-föld rakétájú vadászgépeknek. A létezésig a való életből vett jeleket alkalmazza. Ez lesz a DI grafikus szempontból legjobb játéka, kitűnő effektusokkal és hatáson éreztetett horizonttal. Azok számára, akik mindig összekeveri a kezelőgombokat, nagy öröm lesz, hogy a virtuális pilótárukéban mindent egyszerű egérműveletekkel irányíthatnak. Ha a Digital Integration a támadásokat is épílyen könnyen kezelhető tudja tenni, akkor ezért önmagáért érdemel.

PCF

Az F/A-18E Super Hornet egyik győngyszeme a repülőgép-anya-hajó valóságában működő felézetete.



Megjelenés
1999 Október

Az elmaradhatatlan virtuális pilótárukéban az összes bizgonyt az egérral kezelheted. Reméljük, hogy az eredmény is olyan jó lesz, mint amilyenek a játéka ígérkezik.

Team Fortress 2: Brotherhood of Arms

A Valve abban bízik, hogy megismételheti a Half-Life sikerét.

Fejlesztői akta

Sierra/Valve
www.sierrastudios.com/games/teamfortress

A lényeg

Minden a csapaton múlik. Amíg a Half-Life a kifinomult ábrázolással komoly előnyre tett szert a többi Quake-utóddal szemben, addig a Team Fortress 2 mércét állít fel az on-line csapat típusú harcokban. A többi közelharc-játékban is kaptunk valami izlított a csapatmunkából, de itt alapvetően ezen múlik a siker.


A körítés

A Team Fortress témája a Quake-ban bevált ötleten alapul. Ehhez a Half-Life-ban és a Team Fortress Classic,

Brotherhood of Arms-ban bevezetett specializálódás gondolata társul. A játékosok lényegében egy harcoló egység tagjaként küzdenek, és 12-féle szerepet játszhatnak el a kommandósnál a tengerészgyalogságon és a kémen át az orvlövészig. Sőt, az egyik játékos eljátszhatja a parancsnok szerepét, aki figyelni a harc menetét, és parancsokat osztogat az alárendeltjeinek, kiválasztva a számtalan harcmodor közül a megfelelő. A közelharc, az álcázott manőverek, a tüzök mentése és más sikeres katonai akciók mind megfelelőek arra, hogy a csapat összetartását tesztelje.

A kulisszák mögött

A Team Fortress 2: Brotherhood of Arms természetesen katonai témára épül. Mégis a Valve arra törekszik, hogy ne csak egy leszűkített világot ábrázol-



A szereplők mérete dinamikusan változik a távolság és a PC teljesítményének függvényében.

A Team Fortress 2 a vázlatzat működésének animációját használja a figurák mozgására. (pl. a dinamikus változó méretű modellek) és a többszereplős játékokban szerzett tapasztalat kihasználva összehangja emelheti ki a Team Fortress 2: Brotherhood of Arms-t még a Quake 3 és az Unreal Tournament sorából is.

PCF


MULTIMÉDIA

MORPH Artist




6.990.-

PHOTO Artist



8.990.-

PRINT Artist



4.990.-

WEB Artist



8.990.-

KERESD AZ
ORSZÁG ÖSSZES


TESCO ÁRUHÁZÁBAN



Budapest, Fogarasi út ♦ Budapest, Pólus Cent


JÁTÉK

HOMEWORLD




10.990,-

PHARAOH




10.990,-

EXTREME BIKER



8.990,-

HALF LIFE: Opposing Force



6.990,-

SIERRA ORIGINALS SOROZAT:

Diablo – Warcraft – Pro Pilot – Red Baron – Ultimate Soccer Manager 98 – Lords Of Realms – Swat2



2.990,-



Kizárólag azoknak, akik még nem tudják, mibe keverednek, ha elindítják a Tiberian Sun-t.



PC FORMÁT
ARANYÉREM
5 ÉV

Command & Conquer: Tiberian Sun

A Command & Conquer visszatér. Eljött az idő, a régi szenvedély ismét beköltözik kiürült életünkbe, hogy megint magához láncoljon és tetőtől talpig megbizsergessen. Azért egy elegáns étterembe nem muszáj elvinni vacsorázni, rendben?

EGY EGÉSZ KORSZAK MÚLT MÁR EL a valós idejű stratégiai játékok C&C: Red Alert keltette szökőárja óta. Még ennél is régebben jelent meg az eredeti C&C, hogy a Dune 2-t már meg se említsük. Szóval, mi is történt időközben? Talán néhány extra kézzel, kevesebb hajállal és a kortárs libériai jazz iránti olthatatlan rajongással megáldott szuperlényekké fejlődünk? Hát, nemigen. Kissé lötyögösebb farmert hardoknál némileg több zsebbel, nagyjából ennyi. Túl nagy dolog lenne tehát azt remélni, hogy a C&C új része teljesen más lesz, mint az előző? Egészen biztosan, mert a Tiberian Sun pontosan olyan, mint amire számítani lehetett. Többfajta egység, néhány igazítás az irányítás, felturbózott mesterséges ellenfél, néhány remekesabbott cut-scene, rengeteg küldetés – minden, amire vártunk. A lényegtek tekintve mégis ugyanazzal a jó öreg játékkal van dolgunk, mint amikkel pár éve nyomultunk. Ugyanolyan nagyszerűvel.

Hamburgerlakoma

Nagyszerű? Ez csak magától értendő. Ha rábúli ejtett már a C&C, valamelyik régibbi inkarnációjá, most ugyanerre számíthatasz. A beteg kezdi elhanyagolni a barátait, kizárólag hamburgeren és pizzán él, de csak azért, hogy ne haljon éhen, fél napok telnek el anélkül, hogy egyáltalán észrevenné – kezdődik megint, és ez csak a kezdet. A következő stádiumban az ember az utcán sétálva azon veszi észre magát, hogy megpróbálja az egérről kijelölni a járólékoket, és elvárja tőlük, hogy próbálkozzák "Infantry reporting!" felkiáltásokkal nyugtázzák. A Tiberian Sun következtében könnyedén elveszíthetjük józan eszünket, életünket vagy állásunkat – anélkül, hogy bármit észrevennénk a dologból. Amíg végül egy szép napon el nem jön értünk egy mentőautó, hogy azután életünk hátralévő részét csendes magányban töltsük egy elmegyógyintézet mélyén, ahogy az egy veszélyes elmebeteghez illik. Tehát a hangulat a régi. A játék mégis megváltozott. Egy kicsit. A világot ismét Kane (aki ugyan meghalt az eredeti C&C-ben, de aztán kiderült, hogy az egész csak álom volt zuhanózás közben, vagy valami ilyesmi) és az ördögi Nod Testvérség fenyegeti. Egy jól megcsinált, de szerencsére nem tolakodó FMV ismertetni velünk a történetet és a főszereplőket: Kane-t – kopasz, szakállas, sötét lelki; Solomont, a GDI tábornokát – James Earl Jones ismét egy magas rangú katonatiszt szerepében tűnik fel; és Michael "Mac" McNeill, a GDI harctéri parancsnokát – láthatólag egyenesen

Hollywoodból érkezett, férfiasan tökéletes típus, Indiana Jones márkájú bordszekében, aki szereti barátságosan hátbavágni a bajtársait, akik ilyenkor megpróbálják benn tartani a tüdejüket. A minden teljesített küldetés után megjelenő FMV részek egy részét a történet további alakulását mesélik el, másrészt megteremtik az adott helyzet-hez illő hangulatot. Ja igen, és a földönkívüli is bekerülnek a képhe. Űrhajótoronyokkal és a Nod által elszájtított UFO technológiával. Totál meredek a dolog.


A jó, a rossz és a csúf

Itt az ideje kiválasztani, mivel legyünk – jó-tanuló-jósportoló lehetnek a GDI-vel, veszelősebb elemeknél csak a Nod jöhet szóba. Habár a legtöbb épületnek és egységnek megvan a megfelelője az ellenség oldalán is, a fejlettebb csapatok és járművek mindkét féltől radikálisan eltérő játképiszt követelnek meg. Míg a GDI a hagyományos katonai stratégia módszereit követi, a Nod

A Tiberian Sun következtében könnyedén elveszíthetjük józan eszünket, életünket vagy állásunkat – anélkül, hogy bármit észrevennénk a dologból.

inkább a rejtőzködő, gerilla jellegű taktikák részesíti előnyben. Bár az eddig elmondottak alapján a Noddal lenni sokkal izgalmasabbnak hangzik, mint a unalmasan rejtőzködő GDI-vel, valójában az egyik legveszélyesebb a jó fiúk irányításában az, ha szilárd védekezéssel és okos csapatmozgatással sikerül túljárni a tisztességtelen taktikkal kísérletező Nod eszén.

Valójában a GDI-irányítva lehet igazán érezni, mennyire jól játszik a számítógép. Ez akkor bizonyosodott be, mikor egy, az ellenség bázisától nem messze levő területet használtunk a Jumpjet Infantry egy nagyobb hadtestének összpontosítására. Az volt az elképzelés, hogy egy különleges szögben támadunk, minimumra csökkentő a SAM-ek okozta potenciális veszteséget. Alig indítottuk el az első néhány lightning attacket, mikor a computer romba döntötte szépen kidolgozott stratégiánkat, ugyanis amint leszálltak katonáink, egy ▶



A lényeg a tiberium, tehát indulás a Harvesterekkel minél többet begyűjteni. Azért csak óvatosan – az anyag veszélyes, az ember könnyen tántorgó, mutáns bucalakóként végezheti.

▶ lángszórós tank bukkant elő a föld alól és azonnal felgyújtotta a szakasz felét. Rémülélesen jó. Valójában – köszönhetően a ki-tünő virtuális ellenfélnek, az okosan megtervezett pályáknak és az egymást jól elensúlyozó sokféle egységnek – a jó öreg tankroham taktika (épsit kb. nyolcezer harcocsit, gyűjtsd egys pontba őket és ereszd rá az ellenségre) sem igazán vezet eredményre. Ebben a játékban kombinálnia kell használnunk a csapatokat, ha eredményesen akarunk védekezni, támadni pedig lehetőleg minden lehetséges irányból egyszerre kell.

Persze még így is rengeteg egység-re lesz szükség, de hatalmas előnyhöz jutunk, ha megfontoltan használjuk fel őket. A jól fejlett taktikai gondolkodás nemcsak a csapattevek, de az ellenséges bázisok elleni

támadásokban sem hátrány. Például az iszonyúan masszív Obelisk of Light folyamatosan léteztetve hamvaszt el bárkit, aki megpróbálja megközelíteni, de itt csak csak ki a generátorait (talán egy trükkös levegőből indított támadással) és máris kevésbé érvényesül a támadás. A dörzsölt mesterseges ellenfél jelentette kihívás és a taktikus irányítás nyilvánvaló előnye miatt szerencsés, hogy a játék a valós idejű stratégia műfajában megszokott mértékben jól kezelhető.

Az egyes egységeket itt is ki lehet jelölni csoportosan, a számbilentyűkkel változtatva közöttük, ami elengedhetetlen nagyobb csapatok vezérléséhez a csata hevében. Egységeinket arra is utasíthatjuk, hogy más egységeket vagy épületeket őrizzenek. Ki lehet jelölni útvonalakat a támadó alakula-



A Firestorm bázisvédelmi rendszer áthatolhatatlan, de csak rövid ideig működik.



A Radar Array támadási módjával sokkal könnyebben teljesíthető küldetés lenniami egy Nod bázist.



Nodéknál buli van, de minket nem hívtak meg. Sőt egyáltalán nem látnak szívesen és megpróbálnak lézerezni elhessegetni. Micsoda módor! Na és az udvariasság?



"Rügiük szét a hátsóját annak a frissen feltámadt kopasz gyönyörnek!" – Solomon tábornok bölcs mondásai, 3. könyv, 2. fejezet. Atom. A hírek szerint népszerű vellekedés a GDI körében.

tok vagy őrártók számára (bár ez utóbbi elég macerás), leszállási pontokat a gyárak számára, megparancsolhatjuk egységeinknek, hogy szóródjanak szét, gyűlekezési pontokat kreálhatunk a kulcsfontosságú helyeken, megkönnyítendő a navigálást a terekben.

Az ember nagyon ritkán érzi úgy, hogy a Harvesterek visszatérjenek a kibányászott tiberiummal, de ehhez jó néhány menüt át kell küzdenünk magunkat, ezért a legtöbb-ször inkább nem bajlódj vele az ember.

Vissza az alapokhoz

A játék bázisépítés része semmit sem változott az előző rész óta. Egy construction yardal kezdjük, azután jöhet a tiberium-fümlő, a generátorok, a gyárak, a barakkok, a kutatóközpontok satabbi, satabbi, tüpptüppü, tüpptüppü... A GDI védelmi rendszerében ebben a részben már sokféle fegyvert választhatunk, a Firestorm bázisvédelmi szerkenyvi például rövid időre sérthetlenné teszi az állomást, a Nod arzenáljában megtalálható a vicces Stealth generátor, és meglehetősen sok nagy hatótávolságú fegyver közül is válogathatunk, de az ilyen pluszok általában megtalálhatók minden tisztességesen összerakott

mission packben is.

Szó volt már arról, hogy mennyire sokféle egység létezik és hogy ezek mennyire befolyásolják a játékstílust. Külön ki kell emelni azonban a tiberium-mutáns csapatokat. A tiberium eléggé problémás anyag, amely meglehetősen érdekes dolgokat művel azokkal, akik hosszabb ideig tartózkodnak a közelében. A Nod képes tiberiumalapú fegyverek előállítására, beleértve a félelmetes Kiborg Kommandókat is. Ugyanakkor a tiberium hatásának túl hosszú ideig kitett normális egységek elterelő pontok veszítenek, ráadásul átálakulhatnak amorf, örödjü lényekké, hogy azután fől-ál rohangajának a területen mint egy megzavartodott kombajn és mindenféle gonosz csinyt kövessenek el. Azért nemcsak a Nodnak jut a tiberiumus mókából. A GDI szövetségére lépnek az Efeleddettekkel (Forgotten), akik eredetileg emberek voltak, de a tiberium hatására különösen erős mutáns harcosskák lettek. Ami azt illeti, az Efeleddettek küldetése a legizgalmasabbak közé tartoznak, és az embernek megint csak igazítania kell a stratégiáján, ha ki akarja használni egyedülálló képességeiket.

A CEC-sorozat egyik legfigyelemreméltóbb újítása számos, eddig még sohasem látott küldetéstípus bevezetése. A Red Alert legjobbj pályái közé tartoztak azok, ahol a kezdetnél bázis helyett csak egy kis, válogatott csapatot kaptunk. Az ilyen küldetések elővigyázatosságot és találékony-



A Nod képes egy sor elképesztő tiberiumalapú fegyver előállítására, ezek közé tartozik a különösen rémületes Kiborg Kommando is. Ha összefutnánk velük, ne feleddj uramnak szóítani őket.



Jeljesztő. Kópasz. Uralni akarja a világot. És a Westwoodnál dolgozik. Mindenki adja be nyugodtan az önéletrajzát – ide még a mutáns pszichopata megalomániásokat is felveszik.

got követeltek, arra kényszerítve a játékos, hogy a feladatot korlátozott számú egységgel oldja meg. Nem volt meg a lehetőség annak, hogy a keményebb ellenfelet újabb és újabb csapatok bevetésével győzze le az ember, ezért többet tanult az irányítás alá tartozó harci egységekről és azok képességeiről, mint bármelyik megszokott, bázisépítős scenárióban.

Lenyűgöző hagyma

Az ilyen típusú küldetésekből még ennél is több akad a *Tiberian Sun*-ban, és az egyre erősebb ellenfelekkel ezek egyre lenyűgözőbbé válnak. Meg általában iszonyatosan nehéz is. Kár, hogy nem lehet előre tudni, milyen csapatokat küldenek erősítésnek, ezért általában érdemes először inkább elrontani a dolgot, mert másodszorra így már tudni lehet, milyen egységeket kap az ember.

Napkirály




Ahogy az egységek egyre több csatát vívnak meg, egyre több tapasztalattal szereznek, végül elérkezik az előléptetés ideje. Az ilyen csapatok keményebbek, veszélyesebbek, és akár új képességekre is szert tehetnek. Ezért érdemes törődni katonáinkkal, ahelyett hogy egyszerűen csak pótolnánk a veszteségeket.



A program deathmatch opciók gazdag tárat biztosítja. A Skirmish mód segítségével szak tudásunk elszorgathatjuk, vagy játszhatunk network-on vagy akár az interneten keresztül. A kétszemélyes párbajok könnyen hideghabonra emlékeztető paththeybe torlhatnak, ezért érdemes beiktatni néhány virtuais ellenfelet vagy limitálni az elérhető nersanyag mennyiségét, hogy felpezsdüljön a menet.




Habár a standard küldetésekkel is el van az ember egy jó darabig, lehetőséggel van néhány extra, szabadon választható mission lejtésására is. Ezekkel vagy a fő küldetés könnyítjük meg magunknak, vagy jó pontokat gyűjtünk az Elfeldektenél. Figyelem, ez nem pusztá időtöltés – némelyiket megcsinálni igazán kemény melő.



Néha egyszerűen nem lehet áttörni a bázisok védelmi rendszerén. Ilyenkor érdemes kiiktatni a távolabbi generátorokat egy leglátmadással. Lehet finomabban is csinálni, mint a képen látható 12 Orca.

A *Westwood* – teljesen érthetően egyébként, birtokában ennek az aranytojástó jótúknak – meglehetősen kis valószínűséggel fogja ismét forradalmasítani a stratégiai játékok világát, mint tette azt az eredeti *C&C*-rel. Az újabb hatalmas előrelépés alighanem valaki másnak a nevéhez fűződik majd. **PCF**

Colin Mitchell



Elégő leszültek a tankroham taktikát, de azért néha mégis bevállk.


Command & Conquer: Tiberian Sun 9 990 Ft

Westwood/EA Tel: (01) 351 3078
 Internet: www.tiberiansun.com
 Ha csak egy: P166, 32Mb
 Ha több: P11, 64Mb


Napló	Pro és kontra	Vélemény
Command & Conquer: Tiberian Sun C&C: Red Alert Total Annihilation Warzone 2100 Age of Empires	90% 90% 89% 89% 84%	✓ Kiemelkedően jó pályák és ellenfél ✓ Maóval ragadó történet ✓ Fejlett irányítási rendszer ✗ Vizualisan korszerűtlen ✗ Ugyanaz a jó öreg C&C
		90%



Bár a rendelt cut-scene-ek némelyike nem igazán művészi munka, a történetet emeselő videójelenetek egyszerűen nagyszerűek. Minden egyes küldetés követően láthatjuk a cselekmény további alakulását, még jobban elmerülve ezzel a *C&C* világába. Solomon tábornok szerepében: James Earl Jones.



A valós idejű stratégiai játékok ritkán tartoznak a grafikaileg leglátványosabbak közé, és a *C&C* nem is randa. Csak éppen nem sokban különbözik az elődétől. Az új talajra bázis igazából nem szemképrátzó, de mivel a domborzati kiemelkedések és az irányvonal érzékeltetése rendkívül fontos, mégsem volt teljesen felesleges húzás a fejlesztőköt.



Szerencsére – bár az egységek típusai nagyon hasonlítanak a régebbi *C&C*-ekre – vannak újdonságok jelentő különbségek is. A bázisokról ugyanez nem mondható el, mivel ezek semmit sem változtak. Egy pár high-tech fegyver is néhány új védelmi berendezés keves egy játéknak a teljes megújuláshoz.



Itt a lehetőség, hogy megcsinálnál, amire mindig is vágytál, hogy csinálhassd egy autóban, csak még sosem osztottak rád szerepet David Soul mellé.

Driver

Sötét van, mégis napszemüveget viselsz. Semmi kétség, te vagy a Blues Brothers egyik főszereplője, és eljött az idő, hogy ripytyára törd a rendőrség összes kocsját. És mindezt Isten nevében...

PERSZE EZ AZ ISTEN NEVÉBEN CSAK KAMU szöveg. A rendőrautókat mindenféle spirituális hátsó szándék nélkül zúzd szét. Ezt az egy kis szépséghibát nem számítva – ja és azt, hogy blues-zénesz sem vagy, a Driver pontosan olyan, mint az autósíldőzés a Blues Brothers végén. Növeszthetsz napszemüveget is, ha úgy tartja kedved (és amúgy még nem tetted meg).

Na de térjünk vissza a Driver-re! A játékok hatalmas siker volt a PlayStation gépeken, így azt, hogy jó, már úgyis tudjátok, mert ugyebár egymillió PlayStation tulajdonos nem tévedhet, nem igaz? De igaz. A Driver eddig is király volt, de pécs változata lekörözi a korábbi verziót. Szinte

teljesen ugyanaz a játék, ugyanaz a feladat, a zavaró hibák nagy részét azonban sikerült a készítőknek kiküszöbölniük, és a grafikon is sokat javítottak. És ami a legjobb: van a játékban egy csomó klassz kis mellékta, amelyek ládán és hordóin tuti nagy buli áthajtani. Mintha a legújabb James Bond film főszereplője lennél.

Gondolom, már észrevettétek, hogy a Driver-t nem játékokhoz hasonlítjuk, hanem kultfilmekhez. És ez nem véletlen. Maga a Driver szándékosan merít az autós filmekből. Van benne egy nagy adag Smokey és a bandita, egy csipetnyi Agúgyolyó futam és egy lehetlenyi Ronin. És ahogy ezekben a filmekben is, úgy a Driver-ben is vannak gonosz banditák, dögös zenei betétek és első osztályú kaszkadőrmutatványok.

Nyomul a harmadik dimenzió

A játék sztorija lehet, hogy egy kicsit soványka? Te vagy a rosszfiúk sofőre. A bankrablások után a te segítségével húzzák el a csikot a büntett színhelyéről. És bár te közben vígan törd a kocákat, valójában téglá vagy, azaz rendőr, aki beépült az alvilágba. Ez persze nem jelenti azt, hogy a rendőrségtől bármifajta segítségre is számíthatsz. Nekünk jobban tetszene, ha megfedelkeznel rendőr mivoltodról, és úgy viselkednél, mint az igazi rosszfiúk a (csak halkán sűgva) Grand Theft Auto-ban.

Hát igen, ez elkerülhetetlen volt. Most hogy kimondtuk a Grand Theft Auto nevet, megtört a jég. Elmondhatjuk, hogy a Driver olyan, mint a Grand Theft Auto, csak itt a főhős te vagy – és mindez három dimenzióban. A DMA nem tudta megcsinálni, a Reflections azonban igen. Azt kivéve, hogy a Driver nem Grand Theft Auto 3D-ben. Nem szállhatsz ki a kocsiából, nem lophatsz új autót, ha a tiedet toltalkárosra törted, nincs lövöldözés és a Driver sokkal szigorúbban küldetesközpontú, mint a Grand Theft Auto. Végéreményben az egész arról szól, hogy

Növeszthetsz barkót, viselhetsz sötét öltönyt és feltehetsz napszemüveget is, ha úgy tartja kedved.

Damage

Felony



San Francisco az autós mutatványos városa. Ha látád a Sziklát, tudod mire gondolunk.

a Castaldi család kedvére csicskázhat. Azt leszámítva, hogy teljesíthetsz pár megbízást más számára is és gyakran választ-hatsz két munka között, az egész játék elég lineáris.

Perse az el kell ismerni, hogy a megbízások jól ki vannak találva. Soknál van időkorlát, ami zavaró tud lenni, de így kénytelen vagy megtalálni az arany közeputat a teljes sebességgel való száguldozás (ámokfutással magadra irányíthatod a járórozó rendőrök figyelmét) és a KRESZ-szabályok betartásával való közlekedés között. Ha rosszor tekersz túl sokkal, ha rosszor vetsz be kézfékes fordulást egy piros lámpánál, a rendőrök azonnal a nyakadba illegnek – elleheteltelne ezzel akciód sikerét. De ha vasárnap autóként nyomulsz egy Austin Maestrobán (lehetőleg olyanban, amiben idegesítő gépi hang figyelmeztet a biztonsági óv becsoatlására), még a parkolóból sem álltal ki, az idő pedig közben már rég lejárt.

Nyomd a pedált

Talán szükségtelen elmondani, hogy a játékban nem a megfontoltan vezetó maszoláké a siker. A legjobb taktika az, ha nagy ívben elkerülöd a zsernyákokat. Ha pedig mégis összehoz a rossz sors egy fakabattal (egy hasznos mini-térképnek nyomom követhető a hollétki), lassíts le, amíg ki nem kerül a látómezőből, és ha már elég messze vagy, újra beletaposhatsz a gázipedálba.

A játék további megbízataisi között van az "üldözés", amikor az a cél, hogy utólerj egy másik kocsi, majd totálkaróra törd a karosszerjáját. De megtalálható a népszerű "étterembe kocsival" feladat is, amelynek sokkal kevésbé idegesítő a PC-s, mint a PlayStation változata, nagyrészt

a nagyobb felbontású térképnek köszönhetően. És ami a térképnél is többet javult, az az új grafika.

A Driver PlayStationre irt változatát sok kritika érte a grafikája miatt, mert az épületek látszólag a semmiből tűntek elő hirtelen. Az igaz, hogy magas a játék hardware-igénye, de ha PII-350-es vagy ennél jobb gépen játszol, a Driver szemek gyönyörködött. A hirtelen feltűnő házak továbbra is problémát jelentenek a többnyire többemeletes épületek természetének köszönhetően, de ezzel meg lehet békülni, különösen ha megpillantod a fémszen csillogó kocsidat, valamint a játék sokféle járművét és járókelőjét.

A játékban szereplő négy városnak mind megvan a maga saját stílusa. Ez

nem meglepő, hiszen valódi városok alapján készültek. Miami, San Francisco, Los Angeles és New York nemcsak híres látványosságokkal jelennek meg, de épületek, éttermek és boltok is látszanak, amelyek a helyiek minden bizonylan felismernek majd. Sőt mi több, arra is van lehetőség, hogy körbeutazd Newcastle Riverside területét, ahol a Reflections, a játékot készítő cég székel.



A mini-játékok között a legutóbb A "survival", de a pusztítás a "Carnage"-ban sem kutyá.




A Golden Gate egy párs reggelen. A kíd tovább nehezíti a feladat végrehajtását.



Az éjszakai kilágitás szenzácós, de garantáltan összetörd a kocsid orrát 10 másodpercen belül.

A gyalogos él és élni akar
Külön jó dolog a játékban a választások széles tárháza. Még ha betegesen féisz a történetvezetéses feladatoktól, elegendő alternatív mód van arra, hogy így játszd a játékot, az az abnormális főbírd ne jöjjön elő. Lehetősej van szabad vezetésí módra is. Ennek lényege, hogy odamész a városokban, ahová kedved tartja [perse ▶

A Driver előnyei és hátrányai



1 Végrehajtas egy örült kaszkadórmutatványt a levegőben vagy végignézed, ahogy néhány rendőrautó összejútközik, és ezt szeretnéd megörökíteni, hogy újra megnézhesd. Ez erre lehetősej nyilik - két videó editor segítségével. Használod az autörendezőzt vagy te is összerakhatod a jelenetet. Meglepedően egyszerű és a végeredménytől távra marad a szád.



2 A hetvenes évekre jellemző gszszterjelenetek jelen vannak a játék szekcióiban, de hiányoznak a gyenge videórésletektől. Rendes színészek hiánya miatt, az akció kevés kidolgozott három dimenzióban történik, általában sötétben, és messze nem izgalmas vagy hangulatos. Nem szeretnéd visszatérni az interaktív filmek korába, de a megfelelő FMV jót tesz minden játéknak.



3 Azóta, hogy elkényeztetett minket a Grand Theft Auto az autóválasztásával, kissé kevésbé érezzük a Driver egy autós rendezést. Még arra sincs lehetőség, hogy a küldetés elején kiválaszd, hogy milyen kocsit szeretnél, perze azért elég menő kocsidat ad a játék néha. És a legutolsó küldetésben az előzőli limuzint vezetheted. Nem semmi.

Játsszótér

Láttelel



Újraélheted a tanulóéveket és fellékheted a bójákat. És ki mondta, hogy a taxik csak sárgák lehetnek?

► Ie kell tudnod a főjáték néhány küldetését ahhoz, hogy beengedjen a program New Yorkba és Los Angelesbe). Van még edzős módozat és vannak mini-játékok.

A mini-játékok között vannak olyan feladatok, amelyek a főjáték megbízatásait tükrözik (ülődés és menekülés), és vannak olyanok, amelyek csak lazábban kapcsolódnak hozzájuk. Mi legjobban a "survival"-t (túlélés) szeretjük, amelynek lényege, hogy neked kell felvenned a harcot egy egész város rendőreivel szemben, akik mindent megtesznek azért, hogy szétőrjék a kocsidat és véget vessenek hírhedt játékaidnak. A kérdés csak az, meddig tudsz életben maradni.

És hogy miért szeretjük annyira? Képzeld csak el, hogy most indulsz lefelé San Francisco legmeredekebb utcáján, amelynek első 20 méterét repülve teszed meg, majd hirtelen farolva visszafordulsz, és most újra feléle áll a kocsid orra. A visszapillantó-tükörből kísérheted figyelemmel, ahogy az eddig téged követő négy rendőrautó a fejed fölött repül át, miközben egymáshoz csapódnak, majd fejre állva érnek föléd. Aztán te újra kilösz, miköz-

► Ez Rózsaszín. Valószínűleg Cadillac. Talán egy Párcus vezető!

ben újabb rendőrök szegődnek a nyomorba. Bimml! Bumm! Csírr! Csórr! Piff! Puff! Ühüm. Hát ezért szeretjük.

Azon túl, hogy felturbózták a gyakran szidott grafikát, az auto mesterséges intelligenciáját is helyrehozták, és a lassú számítógépeken nem rendszeres működő visszapillantó-tükör és a fizikai motor is felszépült. Maga a játék persze nem lett realizistább. Az autók még mindig olyanokat ugratnak, amelyek a motocrossozóknak is becsületére válnának, és mégsem hibáznak – ez jó. Szerencsére kevésbé gyakran borulnak fel az autók – a felborulás idegesítő módja egy küldetés bevezetésének. Ja és a vágóképek is elég gyengék, de hát ki érdekel? Ha már unod, hogy csak körbe-körbe vezess, akkor a Driver az a felülülés, amire vártál. Az az egy baja van, hogy nem tudod elgázolni a gyalogosokat.

PCF

Colin Mitchell



Óh! Itt tilos parkolni!



Ezt ne próbáld ki otthon. De az utcákon sem.



Csak 18 éven felülieknek! Kocsiszex!



A négy kerék jó. A három kevésbé.

Egy egész város rendőrei mindent megtesznek azért, hogy szétőrjék a kocsidat és véget vessenek hírhedt játékaidnak.

Driver
9 990 Ft

Reflections/GT Tel: (1) 330 6610

Információ: www.gtinteractive.com

Itt csak egy: Pentium, 32Mb, 30 gyorsító, Win 95

Itt kénytel: P166

Napló

Grand Theft Auto

Driver

Destruction Derby 2

Midtown Madness

Carmageddon 2

Pro és kontra:

- 90% Rengetegféle játéklehetőség
- 83% Meglepően eredeti
- 78% Jól tervezett megbízatások
- 78% Unalmas vágóképek
- X Egyelőre nincs "több-játékos" opció!

Vélemény

89%



Száguldozhatsz a mellékutakon, fellékheted a bójákat. Hogy miért? Mert tőkös vagy.



A kocsik elég jól bírják a strapát. Mindent bele!

TOMB RAIDER IV

THE LAST REVELATION

MEGJELENIK
NOVEMBERBEN
MAGYAR NYELVŰ
KÉZIKÖNYVVEL



Kizárólagos magyarországi forgalmazó:

Automex Kft. • Cím: 1077 Budapest, Wesselényi u. 21. Tel.: 461-5700, Fax: 461-5799
Postai utánvét: 1410 Pf. 185. Tel.: 461-5767 • Honlap: www.automex.hu • E-mail: info@automex.hu



A közelharc néha igencsak elvadul az F-22-ben. Ha élni akarsz, pitbull módjára kell küzdened!

F-22 Lightning 3

Első osztályon a tűzfészekbe! Népirtás Szudánban? Mészárlás Algériában? Minden, amire szükséged van egy F-22 vadászgép!

A Ragadozó telemelkezése

Az USAF (US légierő) 2005-ben hadrendbe állított F-22 Raptor vadászgépeknek joystick-vezérelt szimulátorával, az F-22 Lightning 3-mal, hat különböző forgatókönyv többszáz küldetésben teheted próba képességeidet. A Lockheed Martin Skunk Works által kifejlesztett – az F-15 Strike Eagle-t felváltó – gép tervezésekor a sebesség, az észrevétlenség és az erő volt az elsődleges szempont. Az új gép építéskor a B-2 Lopakodó bombázó burkolatán alkalmazott radarenyelvé anyagokat használták. Az F-22 csökkentett radarprofiljának köszönhetően a lokátorok szinte láthatatlan marad. Az adatfeldolgozást a HUD információs technológia csúcsát jelentő, két Cray szuperszámitógép teljesítményének megfelelő informatikai háttér biztosítja, manőverezőképességét pedig az irányítható hajtóműfűvők optimalizálják. 2013-ban az USAF köteleibeiben 339 F-22 vadászgép szolgál majd!



Ilyen viszonyok között a HUD teljes kapacitását ki kell használni!

APC-VILÁGNAK ANNYYIRA VAN SZÜKSÉGE új repülőszimulátorokra, mint a slágerlistáknak új fücsapatokra. Ami a popzenéziókat illeti, napnál világosabb, hogy mind hangzásban, mind megjelenésben úgy különböznek egymástól, mint egyik klón a másiktól. Nincs ez másként a modern repülőszimulátoroknál sem [attól eltekintve, hogy a kamaszlányok fantáziájuk ezek kevésbé indítják be]. Nézzük hát a legújabb, visszhangtűdű négyesfogatot, és reménykedjünk benne, hogy a plasztikfiúk diszharmonikus orgánuma, desigis megjelenése és kigyózó tánta kiemeli őket a sorozatban gyártott újétekek masszájából. Vessünk egy pillantást a legújabb repülőszimulátorra, ami magabiztosan hirdeti, hogy következő generációs, proceszort próbáló 3D grafikai és ötletes küldetési egyedülálló légi kalandban részesítik a játékosokat. Természetesen, ami ma



A külső kamerák, a virtuális pilótafülke és a valóságú domborzati grafika igazán szemrevaló teremtmény teszik az F-22 Lightning 3-at.

egyed, holnap már tömegcikk lesz!

Szóval, mit is tud a Nova Logic F-22 játéka a harmadik generációja? A "Hogyan futtassuk be saját fiú együttesünket?" című könyv szerint a sikerhez négy vagy öt fickót (egy rondát, egy cu-

Az F-22 Lightning 3 kitudően demonstrálja, hogy a játék célja maga a játék.

kit és három tük-mindegy-milyet) kell összehozni egy hangzatos név alatt. A repülőszimulátorok esetében a jelöltek a legújabb grafikat (3D modellek, áttesző felhők stb.), a hillszerű kame-



Az F-22-est csak 2005-ben állítják hadrendbe, de ma van PC-d, évekkel megelőzve a USAF pilótáit, már most. Berepültetted az eget új királyt.


rebeállításokat és egy rakás izgalmas küldetést kell felvonatlnia! Az F-22 az elődeihöz bü befutó. Természetesen a lélegzetelállító grafika egymaga még nem elég az üdvözüléshez. Miután magadhoz térsz a pilótafülke plexiablakán keresztül feltároló sokkó látványból, elő kell tűnnie a felszín alatt rejtőző játékmotornak is! Különbön dobod az egészet, nem?

Indíts be!

Azt hiszem, kijelenthetjük, hogy az F-22 sorozat korábbi epizódjai mind erősen kezdőorientáltak voltak. Az eredeti játéknban és az F-22 Lightning 2-ben is, a Nova Logic a játéktérmi repülést próbálta összegyúrni az erőpróbat igénylő, csapdákkal teli, több-paraméteres szimulátorokkal.

Az eredmény (hála a kézikönyvnek, mely egy kicsit beszédebb annál, hogy "kapsold be a motort, és a gép orrát irányítsd az ég felé") egy könnyen kiismerhető, jól játszható program, ami elég sokoldalú ahhoz, hogy felkelte a kockafej és a veterán pilóták figyelmét is. A szimulátorok másik végétét a Falcon 4.0-hoz hasonló játékok jelentik, amelyekben a valóságú megjelenítésre rekves már majdhogynem a szórakoztatás rovására megy.

Az F-22 Lightning 3 írói azonban pontosan tudták, hogy a siker titka az élvezetes játékmotornal nem cserévezető tovább



3D kártyával, az F-22 Lightning 3 egyike a piacon lévő leglátványosabb szimulátoroknak. Új lemielőtt bekapcsolandó.



Az F-22 az erős játéktérmi hatás mellett minden tulajdonsággal rendelkezik, ami egy modern szimulátortól elvárható.

tuningolni az aprólékos elektronikai hátteret, vagy a real-time harci rendszert, ami egy órát kell várni a felszállással!


Az F-22 Lightning 3 azonnali, gyorsan elérhető akcióról szól: kezdve az elsősprő légiutasítók egészen az azürkék afrikai tengerpart felett repülő B-2 Spirit lopakodó bombázó biztosításáig. Hasonlóan a többi szimulátorhoz, ez a program is tartalmaz egy csokor önoff (one-off) küldetést, valamint több összetett hadjáratot (campaign).

A korábbi verziókat bevezető interaktív felkészítő programmal (oktatói segédlet mellett) a zöldfülű pilóták leckét vehettek a repülés, valamint a légi harc alapjaiból. A 3. részbe is beillesztették a programok ezt a kiegészítőt, de a továbbiakban levegő-levegő, illetve levegő-föld küldetések széles skáláján kell bizonyítanod rátermettségedet: egyszerű fedezet-biztosítás, hidrobombantás, eltérítők Boeing 747 elfogása és egy B61 taktikai termonukleáris bomba célpont-

ba juttatása is szerepel a vizsgafeladatok közt. A játék sokoldalúsága és változatosága ellenére (hat különböző domborzatbeállítás, kráterek és kanyonok sokasága, automatikus fel/leszállás, élet-tartamnévelő pályaszervező) tény, hogy semmi nem fogható a 40 km²-t felperzselt atomcsapás látványához.

Világos beszéd!

Az F-22 Lightning 3 legnagyszerűbb újítása a multiplayer üzemmód. Amennyiben van internet hozzáférése, egyetlen kattintással többszáz résztvevő légihegybe repítheted magad a Nova Logic erre a célra fenntartott játékaládon,



A küldetések tárháza a légi és földi fedezet biztosításától a bombázófeladatok végrehajtott akciókig, az embert próbáló feladatok széles skáláját öleli fel.




A légi harcok meglehetősen élesek, annak ellenére, hogy a radarhelyő burkoltnak köszönhetően a gép gyökörlátás láthatatlan a lokátorokon.

a Novaworldön. 120 pilótával akaszthatod össze virtuális bajsod, beszállhatsz mindenki mindenki elleni harcába, vagy a kötelékben végrehajtandó hadműveletekbe. A multiplayer üzemmódban meg tapasztalhatod a Voice Over Net (elsőző) korábban ismeretlen élményét is: egy felrakható mikrofon segítségével élőszóban kommunikálhatsz a többi pilótával! Többé nem kell félelemtől remegő ujjakkal keresned a billentyűket, ha tudatni akard bajtársaidal, hogy "Rám tapadtak! Nem tudom lerázni! Szedjétek le rólam!".

A fentiek ellenére az F-22 Lightning 3 sem forradalmasítja a szimulátorgyár-



A küldetésekben földi és légi célpontok tömkelegét kell megsemmisítened, hidakat robbantandó és MiG kötelékek szétzúzása.



Tudod, milyen érzés az összes ismert lézervezéselés bómával a fedélzetlen harcban indulni? Próbáld ki!

tást. A Nova Logic programozói "csupán" tovább finomították és egybegyűrték a korábbi verziók erősségeit, hogy a pilóták kihasználhassák a gyorsabb számítógépek, a sokféle grafikus kártya és az internet adta lehetőségeket. A hadjáratok (campaign) dinamizusa azonban hagy némi kívánnivalót maga után. A játékból hiányzik az a plusz, ami a korszerű programok közé emelne, de mint játéktérmi üsd-vágd-nem-apád szimulátor megállja a helyét. **PCF**

Dean Evans

F-22 Lightning 3	Napló	Pro és kontra:	Vélemény
Nova Logic Interneten: www.novalogic.com Ha csak egy: P200, 32Mb, Win 95 Ha tényleg: PII 400, 64Mb, 3D gyorsító	Total Air War F-22 ADF Falcon 4.0 MIG Alley F-22 Lightning 3	<ul style="list-style-type: none"> 90% ✓ Kezdőknek is ajánlható 89% ✓ Kisvárosok szétatomozása 89% ✓ Kiemelkedő 3D grafika 88% ✓ Multiplayer Net opció X Nem igazán eredeti 	82%



A földi tájak ténylegő látványa tárul fel a pilótafülsé ablakán keresztül. Lézervezéselés bómával az F-22 Afrika azürkék tengerpartja fölött suhanna, felszínközeli repülésben közeleli meg az ellenség olajtörölőit. Most megtanulhatjuk azok az átkozott olajcseppek, milyen egy igazi F-22 természetzenyvezés.



Az F-22-be zufolt, mindent felülmúló elektronikai hátterrel a zsebben, csoda, hogy a pilóta érzése szempontjából nem elég az ellenség megsemmisítéséhez. Talán elég is lesz, de azért ne felejtsetek el időnként egy-egy pillantást vetni az ablak túloldalára!

Piros pontok – fekete pontok




Az egyik legnagyszerűbb dolog az *Abomination*-ben az, hogy rengetegféle ellenséggel találkozunk. Kezdetben mezei zombikínézeti kultúrhívőkkel kell elbánnunk, de ahogy halad a játék, egyre gyakrabban futunk össze elég visszasztító szörnyekkel is, akik között jó nagyok is akadnak.



Újabb piros pont jár a fegyverválasztékért. Kezdetben pisztolyok, sőrés pusák és karabélyok csinos arzenáljából válogathatunk, de hamarosan ellátnak minket gépfegyverekkel és rakétavetőkkel, később módunk az aktivált mozgásérzékelő ablakok meglátogatására is kipróbálni.



A legidegesítőbb a taktikai részek alacsony felbontása. Nem elég, hogy darabos a kép, a látómező is eléggé limitált, főleg akkor, ha a térkép különböző pontjain tevékenykedő ügynökeinket összehangoltan szeretnénk irányítani. Ilyenkor az aktivált mozgásérzékelő ablakok miatt még kevesebbet láthatunk.



A játék másik csalódást keltő eleme a grafikai megvalósítás stilusbeli egyenlensége. Míg számos helyszín hangulata nagyon is erőteljes és borzongató, mint például a képen, az egyszerűbb városi területek sokszor zavaróan harsányak és képrégenyszerűek.

a küldetéseket. Itt az adott helyszín méretarányos képté látjuk. Embereink az éger, a billentyűkombinációk és egy parancsmeni segítségével irányíthatjuk feladatainkat, kiirtva minden ellenséget, akivel csak találkozunk. Bármiikor meg lehet szakítani a játékot, hogy ügynökeinknek részletes parancsokat adjunk, váltogassunk a fegyverek és felszerelések tárgyak között stb. Ha teljesítettük a feladatot, vagy minden ügynökünk meghalt, vagy éppen megdöglöttünk magunkat, visszakérülünk a Stratégiai Képernyőhöz. Itt összefoglalót kapunk a történetről, megtekinthetjük a küldetés során számszerűsített fegyvereket és felszereléseket, és megoszthatjuk a megszerzett tudást a csapat többi tagjával, fejlesztve ezzel

képességeiket és még eredményesebbé tette működésüket.

Jönnék a csúf idők

Ha ez a struktúra ismerősnek tűnik, ennek oka az, hogy az *Abomination* alapjaiban meglehetősen hasonló a *Micro-Prose* klasszikus X-COM taktikai harci játék sorozatára – ami nem is meglepő, mivel a vezető tervező, Steve Goss írányította az X-COM: Terror from the Deep és az X-COM: Apocalypse kivételével is. És semmiképpen sem hátrány, mivel az X-COM felépítés klasszikusnak mondható, ezért mindenkinél követendő példa lehet.

Sajnos az ígértetés részletek mellett az *Abomination*-nek számos hibája is akad. A stratégiai részben meglehető-

sen kevés befolyásunk lehet az eseményekre – nem építhetünk vagy tervezhetünk saját bázisokat, és a fejlesztésbe sem szólhatunk bele. De azután azt eredményezi, hogy azon kívül, hogy előlvasunk a friss információkat az adatbázisban és felfegyverezzük ügynökeinket, leginkább csak ülnök és várunk az újabb küldetésre.

Az igazi gondok azonban a taktikai részben jönnék elő. Először is a grafika – bár gyakran kellemesen kidolgozott – néha mégis csúszkál a képernyőn, melyet a mozgásérzékelő inótról megnevezett, melyet láthatólag a Se7en ihletett, az ember sötét, kemény, nyomozó hangulatú játéka számít. Ehelyett csapatunk izompasztrija tagjai idegesítően hasonlítanak a G.I. Joe figurákra, beleértve a rítkó tónusait is.

Ugyanígy, a romokban heverő, haladó városok ábrázolásának néhány eleme kiemelkedően jól sikerült, néhány viszont túl harsány és gyengén megoldott, képrégenyszerű, ami nagyban rombolja a zordon hangulatot. Ennek oka végső soron a túl harsány színekben illetve az egyszerűen rosszul színezett pasztell árnyékokban keresendő.

A legkomolyabb problémát mégis a felbontás és a látómező jelentik. A taktikai rész felbontása 640x480, ami alacsony számú, ráadásul így elég kis területet tekinthetünk át egyszerre. Emellett a képernyőn csak annyit láthatunk, amennyit az éppen kiválasztott katonánk. Ez gyakran arra az idegesítő eredményre vezet, hogy igazából fogalmunk sincs, mi is történik valójában. Ehhez jön még a képernyő felső részén elhelyezkedő mozgásérzékelő ablakok problémája. A terület különböző pontjain tevékenykedő ügynökeink irányításához szinte elengedhetetlenly tartani ezeket, hogy lássuk mi történik a többiekkel, amíg az egyikkel foglalkozunk, de ettől a látómezőnk tovább csökken, míg nem marad más belőle, mint egy lapos téglalap. Ha az ellenség


balról vagy jobbról jön, semmi baj, de ha centrál vagy lentről közelednek, kevésbé rózsás a helyzet.

A legjobb reményekell

Az egészen az a legidegesítőbb, hogy az *Abomination* igazából nagyon ígértés és a felszín hibái alatt egy fantasztikus játék lehetősége bujkál meg. A történetben sokféle elem keveredik, van benne a Tökéletes katonából, felfedezőből a Lovercattal által megteremtett Cthulhu mítosz hatása. Stephen King regényéből is került bele, és ezek a játékmunka lenyűgöző egészét állnak össze. Ugyanígy, a taktikai rész alapvetően nagyon jó munka és elég rugalmas ahhoz, hogy mindenféle játéktípusban élvezhető legyen, kezdve a körmönfött, sakkozott megsegényítő húzószóktól a Syndicate jellegű addig-ílvöm-amig-mozog harmadorig.

Az igazsághoz tartozik az is, hogy a felsorolt hiányosságok egy része csak felfogás kérdése – első pillantásra úgy tűnik, nem sok beleszólásunk van a stratégiai részbe, de egy idő után kiderül, hogy a kutatási részleg munkáját és a kultusz elleni háború menetét nagyon befolyásolja az, amit a taktikai küldetéseken produkálunk. Nem arról van szó tehát, hogy az *Abomination* rossz játék – ha egy kicsit többet foglalkozunk vele, kiderül, hogy megfelelő kihívást jelent és eléggé le is kóti az embert. A lényeg az, hogy nagyon kevés hiányzik ahhoz, hogy még sokkal jobb legyen. Ha a háttérgrafika egy kicsit részletesebb és durvább lenne – mint mondjuk a *Commandos*-ban vagy a *Gangsters*-ben –, a taktikai rész küldetéseit nagyobb felbontásban élvezhetnénk, miközben azt is látnánk – ha lőporfüstbe burkolva is –, amit az ügynökeink nem, a játékok esetlegemül a nagyszerű kategóriába sorolnánk. Így ahogy van, maradj a jó között. **PCF**

Andy Butcher



Az éjszakai bevetéseken még kevesebbet lehet látni, ezért még nehezebb észrevenni ellenségeinket.



A küldetések során léfontosságú összegyűjteni minden egyes felszerelési tárgyat, amit csak találunk.



Ha együtt tartjuk katonáinkat, félelmetes tüzerrel képesülnek – főleg magányos támadókkal szemben.

Abomination: The Nemesis Project

Eidos Interactive Tel: (1) 461 5733

Interneten: www.eidos.co.uk

Ha csak egy: P166, 32Mb, Win 95

Ha teljes: P166, 64Mb, 4Mb videó RAM

Napló:

Warzone 2100	89%
Gangsters: Org Crime	88%
Commandos: BEL	87%
X-COM: Apocalypse	81%
Abomination: the Nemesis Project	

Pro és kontra:

✓	Jó alaptörténet és ötletek
✓	Változatos harc
✓	Reagenszer újrajátszható
✗	Grafikai stílus egyenlenségei
✗	Korlátozott látómező

Vélemény

76%

Shattered Light

Az első on-line RPG, amelyben ha akarsz, te koreografálhatod a kalandokat az alapelemekből. Mindjárt kiderül, miért nem akarsz mégsem.

HÁT IGEN, EZ MÁR CSAK IDŐ kérdése volt. Az RPG műfaj rohamtempóban fejlődik a "hatalmas üstérszét az É-re a szorzásjellel" mórörítőt napjai óta. Az ASCII grafika nemzde a szöveges MUD-okat és ezzel együtt az egyszerűbb kalandjátékokat, a kettő kereszteséből pedig megszületett az on-line RPG. Mi jöhet még ezután?

Hát az olyan on-line RPG, amelyben te tervezed meg a dolgokat. Már most is bele lehet szólni egy jobb MUD kialakításába, vagy saját pályákat tervezni a Quake-hez, miért ne legyen olyan multiplayeres RPG, amelyben az ember

A tervezd-meg-magadnak on-line RPG ötlete a legnagyobb dobás mióta csak az Ultima on-line változata megjelent.

maga kreálja a történetet? Pont ezt gondolták a Shattered-nél is, annál a cégnél, amely a Shattered Light-ot elkövette. Kár, hogy elbaltázták a dolgot. De kapitális mértékben.

A játékról üvölt, hogy rohamtempóban dobta össze. A menük felső részén a jól ismert kék Windows címsort üdvözölték. A sprite-ok aprócskák. Kis gúlik. A helyszínek általában terjedelmese-
sek és jellegteleneek, pont olyanok, mint amilyet egy kétéves gyerek rakna össze végtelen mennyiségű, nagyjából egyforma építőközből. Hogy a játék költésé-
vétését nyírbálták-e meg menet közben, vagy a Cwatare-nél annyira siettek az

első csinál-magad on-line RPG piacra-
dobásával, hogy a minőségre már nem
jutott idő? Ez már soha nem derül ki.

Itt jön a feketeleves

A játék felkínálja mind a multiplayer, mind a single player lehetőséget, de mindkettő csalódás. Van ugyan valami-
féle történet, valamint össze kell gyűjteni, meg ott a szokásos fejlesztő-akarater-
és-szeresz-meg-mindenféle-felszerelés
dolog, de a program készítői olyan kevés
erőfeszítést tettek arra, hogy új életet
leheljenek ezekbe a kiürült klisékbe,
hogy az ember inkább nem vesződik
az egészsel. Egy perig sem.

A szereplők csak álldogálnak szerte-
szét, mint a fák a parkban, arra várva,
hogy valaki végre rájuk klikkeljen, akkor
pedig belekezdnek valamiféle céltalan,
vészrengy dialógusba. Fényévekre van-
nak az Ultima 7 szereplőit, akik foly-
ton sürgőnek-forgognak, kardot ková-
csolnak, kenyeret sütnék, és csak annyit
időre állnak meg, hogy rázúdítsák a
komplett élettörténetüket bármelyik
szerencsétlenre, aki óvatlanul 50 mé-
ternél közelebb merészledek.

A Shattered Light egyetlen mentsé-
ge, hogy az ember saját multiplayer ját-
ékokat tervezhet vele. A térképgenerá-
torral előre megadott elemekből lehet
felépíteni a helyszíneket, és van egy
szerver is, amelyen eltárolhatók a kész
játékok, szörnyek, és ide lehet beírni
a szereplők szövegét is. Akik készítet-
tek már kalandokat DAD-re vagy vala-
milyen másféle szerepjátékokban voltak

már kalandmesterek, ezekkel az eszkö-
zökkel elméletileg össze kellene tudja-
nak hozni legalább egy pár, nagyjából
kiegélítő játékot. A program azonban
annyi megszorítást tartalmaz, hogy
normális ember egy-két próbálkozásnál
többörször biztosan nem akar kibélni
vele. Nem lehet saját elemeket tervezni
a térképhez, a szerverrel pedig nem le-
het mozgó szereplőket, egyéni készítői
eseményeket, találkozásokat létrehozni.

Ha az ember mindezek ellenére
folytatja a küzdelmet és mégis elkészül
egy komplett történettel, semmi sem
garantálja, hogy talál valaha is bárkit,
aki játszani fog vele. Persze nem régen
jött ki a program, de jelenleg a Cwatare
honlapján, ahová az elkészült mester-
műveket lehet feltölteni, összesen két
egész elkészült játék található, ráadásul
az egyik Cwatare-ék műve. Rossz elölje
ez a Cwatare fejlesztői és felkész játé-
kuk számára.

Mézeskalács? Gézeskalács.

Dióhéjban: ez egy elpuszkózott lehetősé-
g. A tervezd-meg-magadnak on-line
RPG ötlete a legnagyobb dobás, mióta
csak az Ultima on-line változata meg-
jelent. Kiemelkedően kreatív emberek
százai élnek közöttük, akik mit sem
szereznek jobban, mint saját RPG vi-
lágokat tervezni. És ezeket tenne bol-
doggá csak az, hogy játszhat ezekben.
A Shattered Light készítői ezt a ziccert
próbálták kihasználni, de a labda vala-
hol a nézőtérre landolt.



Ha beszélgetni kezd az ember valakivel, máris gyönyörködhet egy Windows párbeszédablakban. Az élvezetet a címsort teszi teljessé.



A térképgenerátor. Válassz ki az adott elemet, passzold a helyére és ennyi. Nem túl kreatív.



Az összes helyszín jellegtelen, vagy olyanok dob-
ták össze, akiket csak a bankszámlájuk izgatt.

Kétségtelen, hogy a jövő elhozza
majd az erőteljes, alkotó módon fel-
használható, igazalmas írj-magadnak-
saját-kalandot RPG-készítő programot.
Mert ez halál biztosan az. PCF

Tony Ellis

Shattered Light


Simon Et Schuster
Interneten: www.cwatare.com
Ha csak úgy: P166, 32Mb, 200Mb merevlemez
hely, 28,8 internet kapcsolat, Win 95
Ha tenyeg: P200, 56,6 internet kapcsolat

Napló:	Pro és kontra:	Vélemény
Ultima Online: Second Age	91%	✓ Saját pályák tervezése
Baldur's Gate	86%	✗ Igénytelen megvalósítás
EverQuest	85%	✗ Vértelen szereplők
Land of Lore 3	76%	✗ Unalmas single player rész
Shattered Light		✗ Egy elpuszkózott lehetőség


41%




Nyúzsó városi tér. Vagyis az lenne, csak hát ezek a kis páciakaemberek képteleneek a mozgásra. Mintha a madárjászoktól világtalálkozájón lennének. Isten hozta a kukoricásban.



A kazamaták fogságában két kis bíbor bigyóval. Ennél már nem is lesz rémisztőbb. Nyoma-
mába sem ér Ganxsta Zoleenak, mikor meglátja az Animal Cannibalst.



Neve: Mike LeRoï. Foglalkozása: Shadow Man, de néha fusbán a világot is megmenti.



Shadow Man a pisztolyán kívül, ha úgy hozza a szükség, olyan voodoofigyervekkel is jól bírunk, mint a Violator, a Flamebeau és a Calabash. Egy Violator beszerzését már mi is régóta tervezzük.

Shadow Man

Ha Lara Croftot megszálná a Gonosz, és valóban sírokat rabolna, bizonyára ő is szerepelhetne ebben a voodoo-témát feldolgozó, vértől tocsogó játékban.

TUDJUK NAGYON JÓL, HOGY VAN EZ. Reggel csörög az óra, "ma tovább leszek benn, egyetlenem", sügök oda diszkrétan hortyogó voodooapnó feleségünknek, és elindulunk Deadside felé, ahol az elkárhozott lelkek laknak. Legalábbis így fest a civilben Louisiana államban élő, foglalkozása szerint viszont a túlvilág rendőreit szolgáló és védő Mike LeRoï tipikus hétfő reggelre. Nem hétköznapi skizofrénről van azonban szó, az Accliam új, képregényfigurából előlépett hőrsza (a cég a Turok-ra is így talált rá) ugyanis az emberiség utolsó reménye. Ő az, aki évi rendes szabadságát sem kímélve akciósba lendül, amikor bejelentés érkezik, hogy a talányos nevű Légio világi körökben toborzást folytat, és a törvényes rend megzavarására készül.

Voodoo, de nem kártya

A játék alaptörténete tehát nem mondható szokványosnak. Miközben a Shadow Man fő vonalaiban a Tomb Raider-sorozat és a többi külső nézetű 3D-s lövöldözős hagyományait követi, addig a horrorfilmek dramaturgiáját idéző grafikai megoldások, és a játék egész hangulatát meghatározó bizarr vonások egy merőben új világba kalauzolnak. Maga Shadow Man egyébként furcsa egy szerzet: félmeztelenül, de napszemüvegben flangál, egy voodoomaszkot visel a mellkasán, és magához tudja venni a legyőzött ellentelkek lelkét. Arról nem is beszélve, hogy ha büntfelderítési szempontból sikeres negyedévet tudhat maga mögött (vagy éppen ellenkezőleg), akkor veretes káromkodások hagyják el a száját. Talán már ennyiből is világosan kitűnik, hogy lennének ne ezt a játékot vegyük meg karácsonyra. A Shadow Man atmoszférája a Hetedik-et vagy a Kék Bársny-t idézi, noha az esetek többségében érezhető, hogy a készítők zseriber érzések felkeltésére törekednek, és nem tobozónak a dzsaszámra ömlő verben.

A cselekmény két fő helyszínén, az Élők (Liveside) és Holtak (Deadside) Birodalmában játszódik. Hősünk útja

szórán Louisiana mocsaraitól kezdve, egy texasi börtönön és a New York-i gettonát, még a londoni metró alagútjait is bejárja, természetfeletti képességei azonban csak éjjel vagy a Holtak Birodalmában jönnek elő. A helyszínek közötti váltás némileg perverz módon egy játékmackó segítségével történik, amely LeRoït elhunyt bátyjára emlékezteti.

Ebő hallásra talán kissé ovsnak tűnik ez a medvés megoldás, ám a háborzongató zene és a legrosszabb rémálminkat idéző animáció a horrorfilmes utánérzés ellenére is üdítően frissen hat a sablonokból építkező számítógépes játékok között. És ez még nem minden. LeRoï társa a Halottak Birodalmában egy kalapos (!) kigyó, aki aranyképekkel szórakoztat minket. Az sem mondható éppen szokványosnak, hogy Mike barátunk egyrészt színes bőrű, másrészt

Maga Shadow Man egyébként furcsa egy szerzet: félmeztelenül flangál és egy voodoomaszkot visel a mellkasán.

a múltjával sincs minden rendben (valami zürös ügybe keveredett, ezért kiirtották a családját).

Láva aló való

Azért bizonyos kérdések nem hagynak nyugodni minket. Ha egyszer Shadow Man olyan nagyszerű fickó, akkor miért van az, hogy az Élők között körülbelül annyi ideig tudja víz alatt visszatartani a lélegzetét, mint egy ötvenes kislány? És emberfeletti képességei ellenére miért hal meg azonnald Deadside-on, ha lávához ér, és miért kell kivárni, míg sokkal később megszerzi az ennek kivédésére hivatott mágikus tetováásokat?



A leggonoszabbak lelke ilyen légmentesen zárdó tárolóedényekben enyészik. Tupperware, bizonyára.



Ha szétrobantjuk a konténereket, mieink lesznek a gonosz lelkek, és kevesebb marad a Légiónak.



Ha megölnék valakit, egyrészt túzjáték lesz a jutalmunk, másrészt újabb lelket tehetünk a tarsolyunkba.



Shadow Mannek többek között öt sorozatgyilkossal is fel kell vennie a harcot, például Hasfelmetező Jackkel.



Innen jobb lesz odébánni, mert... mert ki nem állhatuk a bolhákat.



LeRoi lóg a szeren. Ilyenkor látni igazán, milyen remek az animáció.

Vagy miért terül el mindjárt, ha bármelyik ellenség akár csak érintőlegesen is etalálja? Tény, hogy manapság már nagyobb kihívás kell egy program végigjátászához, mint a PacMan idején, akkor viszont nem kellene a bevezetőben olyan szívbem feltüntetni hősünket, mintha ő lenne az overclockolt Mike Tyson.

Még szerencse, hogy a történetben előrehaladva extra képességekre és fegyverekre teszünk szert, de még így is fénytényvi távolságra leszünk attól a halállal is dacoló, térnek és időnek egyként fittyet hányó robotzsaruval, akivel a bevezető képsorokban megismerkedhetünk. Persze szó sincs arról, hogy ez lenne a játék legnagyobb hibája. Sokkal bosszantóbb, hogy számos helyzetben különféle halálos csapadék révén önhibákon kívül ér minket utol a végzet. Mikor fogják végre megtanulni a fejlesztők, hogy az ilyen szituációk miatt cseppet sem gondoljuk őket nagyobb májernak, különösen akkor nem, ha ilyenkor rendre mintegy fél percet vesz igénybe az előző játékállás betöltése.

A leszédált nagyi

A szemtől szembe vívott küzdelem ugyanilyen lehangelő. LeRoi, mint már említettük, igencsak sebezhető, így



Ismét egy sötét folyosó. A napszemüveg azért kell, nehogy valaki hirtelen felkapcsolja a villanyt.

az egyetlen rendelkezésünkre álló taktika az, ha a lehető leggyorsabban tüzeled a pisztollyal, vagy valamelyik még voodooob fegyverrel, mielőtt ellenfeleink a közlünkbe érnek és tényleg beakasztanak. Ez a megoldás kétségbevitelnül igazalmasabb játkémetet eredményez – először. Húsz perc elteltével, a hetedik újratöltés körül azonban mintha kezdene szertefoszalni a dolog kezdetben elvitatathatlan bája.

Mivel a támadók egyre közelebb jönnek, mi azon vesszük észre magunkat, hogy hátrafele lépdelünk, mint egy leszédált nagymama, és mivel a kamera hátulról követi az eseményeket, törvényszerűen beletűzünk valamilyen mögöttünk lévő akadályba, amelyek között a falat érdemes mindezekelőtt megemlitenünk. Hopp, megint egy reload. Nem mehetünk el szó nélkül a pályák

Shadow Man est omen

A Jó, a Rossz és a Csúf – a Shadow Man jó és rossz oldalai



A játék pályái furcsa minőségi keveredést mutatnak. Némelyik helyszín rendkívül látványos, míg másból be kell érnnük az unásig ismert rámpáról rámpára ugrással és ezredszor láított sziklaképződményekkel. Az Asylumban viszont egy csapásra minden megváltozik. Ami várható: kampókező zombik, gözgépek és patkókban folyó vér.



A Shadow Man jól használja ki a klasszikus horrorfilmekből ismert hang- és képeffekteket. A fontosabb helyszíneken, illetve tárgyak megszerzésekor kísérteties párbeszédök és áttünő képsorok borzolják a kedélyeket. Ellenfeleink akkor is hajlamosak nevünk suttogásával ránk hozni a frászt, ha éppen nem látjuk őket. (De korántsem azért, mert barátkozni szeretnénk.)



Bármikor átválthatunk belső nézetre. Ilyenkor használhatjuk a célkeresztet, amellyel nagyon javíthatunk találati arányunkon. A mozgásunk viszont behatározottabb lesz, és a szokásnál is könnyebben sérülünk harc közben, akkor pedig hiába célzunk pontosabban. Jobb lett volna, ha a külső nézet egyáltalán pontos célzással is párosul.



Mikor jön már rá valaki, hogy nem túl nagy öröm pietetnyi precíziással ugrálni szikláról sziklára, ha egyszer meg kell küzdenünk a külső nézetből fakadó nehézségekkel is? A Shadow Man-ben több olyan rész van, amelyben elég egy rossz lépés, és az egész helyszínt kezdethez előlőrl. Még rosszabb, hogy mivel a külső hatások, például a hó ellen gyakran semmi sem véd minket, a képen látható helyeken nem sokáig tudunk nézelődni.

felépítése mellett sem. Rengeteg helyre csak akkor juthatunk el, ha már valamilyen speciális képesség birtokában vagyunk, ezért újra és újra vissza kell térnünk ugyanoda. Ez végeredményben jó is lehet, hiszen sokat játszhatunk a pénzünkért, ám inkább az történik, hogy eljutunk valahova, és fogalmunk sincs, merre haladhatnánk tovább. Most akkor az a kiugró prúcok csak véletlenül van ott, vagy csak a problémamegoldó képességünk tették újjal próbára? Rengeteg időnk elmegy, míg kiderül, hogy az előbbiről van szó.

A Shadow Man-ben van azért néhány teletalálós is. Hősünk kezűgyessége már induláskor kiváló: egyet félünk, de kétféleképpen félhetünk. LeRoi mozgása szintén lenyűgöző: érdemes megfigyelni, hogyan fut, ugrik vagy mászik a kötélen, és csinál meg minden olyat, amit a poszt-Lara Croft korszak

animált figurái már szinte kötelező jelleggel kell hogy bemutassanak.

A történetbe szintén sok munkaórát ölték. A helyszínek többségükben jól illeszkednek a játék háttérhez, míg a csúf, és csak néhány esetben értezik, hogy ide is utat törtek a közléyek. A hangulatról már szólnunk, de a szerepét nem lehet eléggé hangsúlyozni: a feszültség egy pillanatra sem enyhül. A mutatós grafika elerene nagy kár, hogy a fejlesztők nem tudtak túllépni néhány szakállas ötleten, és még ezeket sem mindig oldották meg hibátlanul. A látványorgia elerene sem sikerült a tartalomhoz szabni a megvalósítást. Csakúgy, mint a legtöbb mostani horrorfilmben. **KCF**

Mark Ramshaw

<p>Shadow Man 9 950 Ft</p> <p>Acclaim Tel: (1) 461 5733 Interweton: www.acclaim.net</p> <p>Ha csak úgy: P166, 16Mb, Win 95/98, 3D gyorsító Ha tényleg: P233, 32Mb</p>	<p>Napló:</p> <p>Tomb Raider 85% Tomb Raider 3 88% Soul Reaver 81% Turok 80% Shadow Man</p>	<p>Pro és kontra:</p> <p>✓ Egyedi témaválasztás ✓ Magváll ragadó sztori ✓ Látványos helyszínek ✗ Kibárdított harc ✗ Hirtelen halál</p>	<p>Vélemény</p> <p>73%</p>
--	--	---	--



A Sinistar és a Sporg a történet szarját a hangos Distilled Evil teremtményei, akik egy másik dimenzióban élnek.

Sinistar: Unleashed

Keményebb, mint a Space Invaders, mohóbb, mint a PacMan: a Sinistar egy aszteroidamezőben ütött tanyát, és sziklát zabál reggelire. Kívánjunk neki jó étvágyat.

Kell egy sztori?

Igazából nekünk már akkor sem tetszett...

V alahol a hiperűr túlsó oldalán gonosz, rovarzerű lények élnek, akik Distilled Evilnek (kb. "Sűrített Veszedelem") nevezik magukat. Miután rabszolgasorba döntötték és genetikailag átkódolták szomszédait, a Sporgokat, elhatározták, hogy félig állat, félig gép rovartumásokat tenyésztenek, és a keresztsegen a Sinistar nevet adják nekik. Őket küldenek át hozzánk a hiperűrön keresztül, hogy elpusztítsák az univerzumot. Nemzetközi űrhajóhad hűjén pedig egyedül kell felvennünk velük a harcot.



Sűrített Veszedelem ide vagy oda, ez a pont a miénk.

CSUKJUK BE A SZEMÜNKEZT, ÉS TALÁLJUK KI, HOGYAN KEZDŐDÖTT...
 Fejlesztő 1: "Na, fiúk, ex-3dfx-esként már kajakra értünk a poligonokhoz, mi vagyunk minden 3D-s kártya rémálma: talán ideje végre saját játékkal is előrukkolni! Teszem azt egy űrös-lövődőzéssel, amibe belepakolhatjuk elképzeltő fényeffektejünket, robbanásainkat, no meg 3D-s mifeneinket, hogy a konkurenciában benne maradjon a szusz."
 Fejlesztő 2: "Ácsi, az X-Wing-hez hasonló űrhajós szimulátorból már most is túlkínálat van. Mennyiben fog a miénk különbözni a többiekétől? Mi különben is programozók vagyunk.
 A sztori ki fogja kitalálni?"
 Fejlesztő 1: "Heuréka! Mi lenne, ha


megvinnék egy kív videójáték jogait, felturbóznánk a mi engine-ünkkel, és rástítnék, hogy ez egy update. Most úgyis mindenki ilyen retrós-feldolgozás anyagoknál nyomol. Így egyrészt nem kell bajlódni a történettel, másrészt azonnal a reflektorfénybe kerülünk." Fejlesztő 2: "Az Asteroids éppen megfelelő a célra. Amúgy is épp elkészültem egy látványos ütközési kóddal, és még nem tudom, mihez kezdek vele. A szerveren pedig a múltkor láttam ilyen sziklás textúrákat..."
 Fejlesztő 1: "A bibi csak az, hogy az Asteroids-ot már lenyúlta az Activision. De a Sinistar még szabad! Azt kellene megcsinálni!"
 És így tovább. A hardcore játékosok nagyon nem szeretik az ilyenmit, mivel

A Space Invaders sikerét meglovagoló játék vigasztalanul nehézsre sikerült.

az régmúlt arcade játékaiknak felújítása a fejlesztőknél leggyakrabban a lejtőn lefele történő elindulás legbiztosabb jele. Azok a szerencsétlenek, akik játszottak az Asteroids örökifjura plasztikázott változatával, már alig várják, ki esik megint bele ebbe a csepmeddőbe.

Ezzúttal viszont az az örömteli esemény történt, hogy a licenc megvásárlói kivételesen tudták, mire vállalkoznak, és egy olyan pergő ritmú akciójátékot hoztak össze, amely nem csupán újabb bört hűz le a jól csendő eredeti változatról.

Azt azért ne feledjük, hogy az egykor volt Sinistar-ért igazából csak a legelvetemlőbb arcade-őrültek voltak oda, mivel a Space Invaders sikerét meglovagoló játék vigasztalanul nehézre sikerült: a technológiai és manőverezési szempontból is igenesak kifinomult



Tagadhatatlanul jól néz ki, de az összes többi pályá is ilyen. Az embernek ásitani van tőle kedve.



A legmagasabb fokozaton a Sporgok bámulatos ügyességgel kerülik ki lövedékeinket.

Rés a pajzs



1 A Sinistar: Unleashed-nek rendkívül összetett irányítási rendszere van – egyébként nem véletlenül. Erdemes mihamarabb elsajátítani a "kuplung" használatát. Ha a kormányzást lekapcsoljuk a motorról, és adunk egy kis "gázfőrcsőt", akkor a kuplung megnyomásával repülési irányunkat megtartva megfordulhatunk tengelyünk körül, és szemből tüzelhetünk üldözőinkre.



2 A zöld sugárnyalábok között lassan feltűnnek egy Sinistar körvonala. A pályák végén mindig más és más "főnök" vár ránk, csak úgy mint az életben. Ezek óriási rovarokhoz hasonlítanak, és rendszerint van egy gyenge pontjuk, amelyet kihasználva lezedhetjük őket. A képen látható példánynak például rés van a pajzsán.



3 A lövegtorony volt a kedvenc bónuszfegyverünk, ennek vettük a legnagyobb hasznát. Ez tulajdonképpen egy félautomata rakéta, amely – miután kilőttük – tőlünk függetlenül tüzel. Egy jó tanács: ha egy ilyen rakétát egy kristályban gazdag aszteroida mellett hagyunk, a Sporgok nem hallazzák el előlünk a cuccost.



4 Minden negyedik szint után végigmehetünk egy extra pályán, ahol a szokásostól eltérő küldetéseket kell teljesíteniük. Előfordulhat az is, hogy a képen látható úrbázishoz hasonló objektumokat kell megvédenünk vagy megtámadnunk. Utóbbi esetben – főleg, ha a közelébe megyünk – ügyeljünk a bázis védőpajzsára.

programmal (digitalizált szövegek voltak benne) a készített olyan irányba mozdultak el, amerre csak kevesen követték őket.

A lényeg most is ugyanaz, mint 1983-ban. A világűrben keringő sziklára kell vadászniuk, tulajdonképpen azért, hogy szilánkosra löjők őket.

A kötömbök belseje kristályokat rejt, ezekből kell a rovarszőr, az aszteroidamozékok védelmező Sporgokkal konku ráva minél többet összegyűjteniük.

Amikor ellenfeleink is összezúznak egy adott számú kristályt, áram alá tudnak helyezni egy hiperpárkát, amelyen egy új Sinistar teleportál az arcunkba. Ekkor ezzel a – társainál lényegesen természetesebb – biológisztával is végeznünk kell, főz viszont csak a némi extra kristály fejében járó Sinibombok sebesíthetik meg.

Az irányítás diszkrét bája

Ha mindezt szép 3D-s grafikával és az űrakió-műfajban eddig még nem látott csatajelenetekkel fejejük meg, előttünk áll a Sinistar: Unleashed maga: egy fékevesztetten gyors, túzgomb-amortizáló, vizuálcentrikus játék az űrben, ahol mellesleg annyi az elhasznált napcella, a kiszáradt hidrokulus stb., hogy szinte hálásak lehetünk, amiért az irányítást így megbonyolították. Mindezzel azt hittük, teljesen felesleges az ilyen típusú játékokban három külön gomb a jobbra forduláshoz, a jobbra dántéshez és a jobbra eresztéshez. Hát egy nagy frászt felesleges.

A röpködő Sporgok és az aszteroidák programozói vitathatatlanul jó munkát végeztek. Az általunk kibocsátott láng- és egyéb csóvák látványos fényjátékokat produkálnak, akár egy pirotechnikai termékminta. A sötétben

különösen a bónuszfegyverek elsütése mutat jól: ezeket szerencsés esetben szintén a sziklák belsejéből szedhetjük össze, tehát lövöldözniük bátran, valamelyik csak nyer. Különböző lézersugarakat és bombákat gyűjtethetünk ily módon a meglévők mellé, sőt még egy gondolatátvitelre képes szerkezetet is, amely egymás ellen uszítja a Sporgokat. Hat upgrade-dél a hajónkat tehetjük ütökesebbé: ezek közül az állcázópajzsot és a műholdas védelmi rendszert érdemes megemlíteni. A játék mind a 24 szintje eltérő színű és szerkezetű galaxisban játszódik. Még sze-

▼ A Sinistar a szemünket és a fülnünket is jólatekja. Nagy kár, hogy a végén el is álmosodunk tőle.

rencse, hogy űrhajónk feltűnő külseje miatt csak ritkán olvadunk bele a háttérbe.

Igaz, de nem valódi

A Sinistar leghatózó hibája, hogy hamar meg lehet unni. Noha az események gyorsan követik egymást, és a képernyő állandó mozgásban van, a játék az önmaga által szűkre szabott korlátokat nemigen lépi át. Sovány vigasz, hogy a szintek végén megjelent a rendszerint csak egy ponton sebezhető "boss", és minden negyedik pálya után bónuszfeladatot kapunk, mint például egy űrhajó adott időn belül elpusztítását, vagy egy hús-vér emberek lakta település megvédését. A lényeg azonban egy és ugyanaz: gyakorlatilag

órákon keresztül kristályokat kell kizipszálunk az aszteroidákból. Amennyiben a Sinistar-tól az eredeti ötlet modern hangszerelését várjuk, nem fogunk csalódni. Kivételes nehézsége miatt hosszú ideig eljátszhatunk vele, és a látvány sem lesz éppen utolsó. Többre azonban akkor se számítsunk, ha tisztában vagyunk azzal, hogy a PC-s játékok sikeréhez ennél azért több kell: izgalmasabb történet, fantáziadúsabb küldetések, változatosabb csaták és következetesen végig gondolt befejezés. Legálábbis az X-Wing Alliance-hez hasonló játékok ezeknek köszönhetik népszerűségüket, és ezek tehetők volna a Sinistar-t is olyanná, mint a nagyok. PCF

David Bradley



Sporgból kilenc, Sinistarból huszonegy eltérő fajta van – mindegyik pályán máséle.

Sinistar: Unleashed	Napló:	Pro és kontra:	Vélemény
GameFX/THQ Tel: (1) 351 3071 Interneten: www.thq.com	Conflict: Freespace 98% X-Wing Alliance 91% Descent 3 88% X-COM: Interceptor 88%	✓ Látványcentrikus ✓ Gyors és élvezetes X ...de nem sokáig X Ódivátú X Egy idő után unalmas	75%
Ha csak úgy: P233, 32Mb, Win 95/98 Ha tényleg: P350, 64Mb, 3D gyorsító, joystick	Sinistar: Unleashed		

Mayday – Conflict Earth

S.O.S.! S.O.S.! Elfajzott Command and Conquer utód vagyok. Ha nem kapok sürgős segítséget, kipusztulok.

NEM KÉTSÉGES, HOGY A COMMAND and Conquer minden idők egyik legjobb számítógépes játéka. Ugyan már négy évvel ezelőtt jelent meg, az ötlet ellopása mégis egyszerűen megbocsáthatatlan. A Mayday pimasz módon még csak meg sem próbál újítani.

A téma leragott csont: apokaliptisz utáni állapot. A világot három különböző erő uralja – egyszerűsítve a kapitalizmus, kommunizmus és fundamentalizmus analógiára. Ha kiválasztottad, hogy kinek az oldalára állsz, birtokbába kerülnek a megfelelő egységek. Ezt már unalomig ismerjük. Csakhogy amint elkezdsz játszani, azonnal feltűnik, hogy milyen rettenetesen néz ki. Az izometrikus perspektíva alapján világos, hogy

a bolygólábnyomnyi térképek alkalmazhatók a tömeges harc követésére. A szépség csak a hiú külső – mondhatnánk. Ám, ahogy a Mayday felszíne alá hatolsz, bensejéből mintha a legrútabb sárkány búzós lehelete áradna feléd.

Meneküli...

Na nézzük, van-e valami újrahaznosítható ebben a szemétrakásban. Tartok tőle, hogy nincs. A játék kezdetén kiválaszthatod az egységeidet, majd ötféle módon utasíthatod őket. Például: kutaszák fül az ellenségét, vagy meneküljenek előlük. Rábízhatod magad a számítógépre, hogy az válasza ki az ellenséges célpontokat, vagy előírhatod, hogy katonáid csak az általad megjelölt célokra löjnek. Bármelyiket választod, mind egyformán hasznavehetetlen. Bizál csapatokat a legjelentéktelenebb uralkodóra, és kifutnak a csataterre, mint a megvadított bikák. De ha nem ezt teszed, vissza sem fognak löni.

Az egységek útvonalának megtalálása egyszerűen pocék. Amíg a történet nyugopont van, úgy-ahogy elviselhető, de amint megélnéül a játék, minden összeomlik. Képzeld el a következő jelenetet: tegyük fel, hogy a Mayday a legjobb haverod, és megkérde, hogy ugorjon át a szomszédba egy CD-t. Mire ő bemegy a nappaliba, onnan

Ahogy a Mayday felszíne alá hatolsz, belsejéből mintha a legrútabb sárkány búzós lehelete áradna feléd.



Az izometrikus grafika nem valami lelkesítő, a távolságok érzékelése szinte lehetetlen.



Hölgyeim és Uram! Ime a jövő évezred háborúja... szörnyű vörösbarna színben. Uh.



A faji sztereotípiák csak fokozzák a Mayday zagvaságát.

a konyhába, felmászik a hűtőre, kimegy az előszobába, nekimegy a falnak, nagyot koppan... Majd váratlanul kiugrik az ablakon. Te jószág!...

...a játék(?)-ból

Rövid idő alatt kiderül, a játéktervezőknek még meg kell ismerkedniük a logika fogalmával. A készletek összegyűjtése nem tartozik a játék valódi részéhez, tekintve attól, hogy ha a roncsokat megmented, lassan növekszik a vagyonod. Nagy nyereségre tehetsz szert, ha egy ellenséges bázist elfoglalsz. A tiedre azonban vigyázz, ha elveszíted, azonnal idegen kézre kerül. Tehát akkor harcolsz a leghatékonyabban, ha engeded, hogy az ellenség elfoglalja a bázisaidat, és utána azonnal visszafoglalod. Huh.


Minden játékszenvedélyem kialszik, ha tovább sorolom ennek a "játék"-nak a fogyatékosságait. Már csak néhány: az egységek válasza idegtépően lassú.



Óh, nézd csak ezt a gusztagustalan kis robotot. Feláll a hátunkon a szőr.



Támadd meg! Mire vársz? Az Istenért?!... Mi a fenét csinálsz?... Jaj!...



A Mayday-ben csak egy jó dolog van – az hogy az egész konfliktás drámaian forog.



Itt minden éjszaka kész dráma. Figyeld, hogy hova teszed azt a rakétát!

Robotjaid vidáman sértegetnek Téged, általában percenként tizszer. Lenyomsz egy gombot és kilépsz a harc-módozatból. "Meg akarsz menekülni?" – figyelmeztet a kérdés. Folytatod... Biztonságba helyezni a kutatószokra szánt összegeket egy örökkévaló harc ezzel a katasztrófilis képi megjelenítéssel. Az FMV bejuttatás megdöbbentő. A látvány mögötti ellenséget nem lehet megtámadni. Már arra hajlasz, hogy letöltöd a QuickTime vagy a DirectX ósváltozatait.

Ha mindez nem elég, hogy elbodd ezt a selejtet, akkor ismételjük át újra: a Command and Conquer minden idők egyik legjobb számítógépes játéka. Nyégy évvel ezelőtt jött ki. Egyszerűen megbocsáthatatlan, hogy ennyi idő után minden újítás vagy frissítés nélkül, sőt, hibát hibára halmozva adják ki valaki újra. Mit érdemel az a búzós, aki a lopott holmit tönkre is teszi? Ezt Rátok bizzuk. **PCF**


David Kohl

Mayday – Conflict Earth

FBH
Interneten: www.pbh.co.uk
Ha csak úgy: P133, 16Mb, 4x CD-ROM
Ha tényleg: P200, 32Mb

Napló:	Pro és kontra:	Vélemény
CB&C: Red Alert	90%	✓ Egy pergő játékon alapul...
Total Annihilation	89%	✗ ...de teljesen elrontották
Warzone 2100	88%	✗ Elviselhetetlen tájékozódás
Dungeon Keeper 2	85%	✗ Semmitmondó, unalmas szintek
Mayday – Conflict Earth		✗ Kiszívja az erőt

22%



**MEGJELENIK
NOVEMBERBEN
MAGYAR NYELVŰ
KÉZIKÖNYVVEL**




PC CD-ROM

Magyorszégen
forgalomba hozza:



Automex Kft. • Cím: 1077 Budapest, Wesselényi u. 21.
Tel.: 461-5700, Fax: 461-5799
Postai utólevél: 1410 Pf. 185., Tel.: 461-5767
Honlap: www.automex.hu • E-mail: info@automex.hu

TARZANTM Owned by Edgar Rice Burroughs, Inc. And Used by Permission.
Copyright ©1999 Edgar Rice Burroughs, Inc. and Disney Enterprises, Inc.



Star Trek: Starfleet Command

A ki tudja hányadik folytatásból készült játék merészen teleportál a (nagyjából) valós idejű stratégia világába. Beleszédülnek a csillagok is, vagy az egész nem több, mint langyos szórakozás?

NA TEHÁT, EDDIG KÉSZÜLT A TV-sorozatból egy játék (Star Trek: 25th Anniversary), a TV-sorozat folytatásából egy játék (Star Trek: The Next Generation), a TV-sorozat folytatásának moziváltozatából egy játék (Star Trek: Generations), tehát valószínűleg a Starfleet Command (SFC) volt a következő logikus lépés. Játékunk alapvetően egy 1980-as, a TV-sorozat mintájára készült társasjátékon alapszik, mely a hangzatos Starfleet Battles címet viselte. Hogy nem túl hihető? Azért ne felejtjük el, hogy egy bizonyos Civilizáció is társasjátékként kezdte a pályafutását, egy rakat más csúcsjátékkal egyetemben, mint például a The Settlers meg a, ööö, izé, a Star Wars Monopoly. Szóval a kiváló feldolgozások ha-

gyománnyába illeszkedő SFC megvalósításában hűségesen ragaszkodik dobókockák öséhez. Egy kicsit talán túlságosan is.

Nem mintha nem lenne tökéletesen érthető a kísértés, amivel a játék fejlesztőjének szembe kellett néznie, hogy egyszerűen átírja számítógépre a társasjátékot zsilipestül, raktorostul, fotonterpedóstul. A Starfleet Battles köré egész kultusz szerveződött, emellett pedig az 1992-i Star Trek-elvezetkez fontos, hogy a dolog minél jobban hasonlítson az eredetire. Hogy ez hová vezet? Erről lesz szó a továbbiakban. A játék elején megkapjuk kinevezésünket saját űrhajónk parancsnoki posztjára (később egész flottának parancsolhatunk), feladatunk átkutatni az űr új életoformáit után, ismeretlen bolygókat



Ah, igen, a fekete lyuk. Ezeket inkább nagy ívben kerüljük el. Ja, meg a filmet is. Egyszerűen borzalmas.

felfedezni, azután a küldetések során ezek igen nagy százalékát rommá löni. Eddig ismerős? Meglehet, de van számos olyan elem is, ami az SFC-ot megkülönbözteti elődeitől.

Különböző zászlók alatt

Először is nem Kirknek és csapatának szerepét vesszük át. Ez a mi külön űrhajónk, a mi előmentelőnk és csak rajtunk áll, hogy sikerül-e megörökíteni nevünket a történelemkönyvek lapjain. Miután az ember befejezte a kötelező jellegű tutorial részt, megkapja első, szerényebb kiviteli űrhajóját, irány a galaxis, bejáráhatjuk a legveszélyesebb zónákat, de akár el is kerülhetjük őket,



Űrhajót vezetni gyerekjáték. Kb. mint autót beköött szemmel a csomagartóban fekvé.

majd egyre nehezebb küldetéseken vehetünk részt az általunk választott faj képviselőjeként.

Igen, igen, ismét a fajoknál tartunk. Ettől kezdve bármelyik általunk ismert eddigi változattól, az SFC-ban üditően sokféle perspektívából játszhatjuk le a küldetéseket, megvalva a Föderációtól az öt másik faj egyikének kedvéért. Kapitányjelöltként eldönthetjük, hogy kinek a bőrébe bújünk – a jól ismert romulánokéba vagy klingonokéba, a nagydaráb és kevésbé rokonoszenes – V-alakú gyikemberekre emlékeztető – gornokéba, a lyranokéba (akik nyilvánvalóan a kintintől származnak – ha ez bárkinek is mond bármit) vagy

Ajándék annak, akit a legjobban szeretsz...

A produkció támogatói:




Kirk-edő különbségek



Semmi *Deep Space 9* vagy *Voyager* típusú modern kacat. Ezek a kis gyönyörűségek azokat az időket idézik, amikor egy űrhajó még űrhajó volt. Hagyjuk a holodecket és a fotonhajómvéket – itt a villogó lámpácskák, az első osztályú fekete bőr és az angol klubok exkluzivitása uralodik. Persze van egy egészen különleges hajó is...



Több óras kimerítő gyakorlás után az első igazi csata lélegzetelállító. A fegyverváltás, a káprázatos 3D effektek éppen ellenfelekként az embert, amíg megtalálja az ellenfél pajzsának gyenge pontját, hogy azután (bizonyára valamilyen módra) a játékszabályban sem szereplő trükkkel elküldje az űr örök vadászmezőire.



Nem akarunk nagyon kukacoskodónak tűnni, de miért kell a Föderáció Hadihajóinak úgy bukkásolnunk, mint egy léket kapott csónaknak? Fizika érétségi nélkül is tudni lehet, hogy a végtelen, mozdulatlan, gravitáció nélküli űr nem akadályozza úgy a mozgást, mint a jó öreg Föld óceánjai.



A hiteles ütközésemény megertemése mindig is nagy kihívás maradt a virtuális valóság számára. Főleg ha meggondoljuk, hogy itt elméletleg sokmillió tonnás, mágneses pajzsával védett böhömör repkednek. OK, az űrben éppen nem hallatszik az ütközés robaja, de egy kis szilánkos igazán jólesne.

a hadronokéba, akiket a természet bölgségen ellátott végtagokkal (utoljára hatot számoltam).

A hajók mindegyike teljesen egyéni-néz ki, tehát igazán nem valódi-hajók az Interplayt azzal, hogy spórolt volna a grafikai megvalósításon. Lát-szik, hogy szerető gondossággal terveztek meg a hajók 3D-s változatait, akik véletlenül birtokában vannak a társasjáték legújabb 3D-s kiadásának, biztosan élvezni fogják, ahogy a lézersugarak sötétre égnek a képernyőn. Azért nem kell túlságosan beindulni a 3D-s dolgoktól, mivel nagy részben mégis két dimenzióban folyik a játék. A legtöbb esemény – mint a társasjáték tábláján – síkban történik.

Indul a tűzijáték

Talán a legfontosabb különbség mind közül az, hogy az egyes küldetések harci helyzetében nagy felelősséggel tartozunk hajónkért. Az SFC rendkívül részletes játékszabályának hála, zavarba ejtően sok manővertér, támadási és általában végtelen harci lehetőség közül választhatunk, kezdve a közvetlen fotonrepde-tűztől a különböző harci osztágok bevetéséig. Sőt mi több, ezek mindegyikét használunk is kell.

Az ember jobban teszi, ha elfelejt mindent, amit eddig tudott az űrbeli hadviselésről, mivel pusztán az, hogy lövünk az ellenségre, ahogy csak bírunk, ebben a játékban nemigen vezet eredményre.

Ugyanígy, jobb ha félretesszük a többi stratégiai játékából hozott kíváncsiságunkat. Itt nem lehet felhalmozni készleteket, hogy azután egyetlen dícsőséges rohammal söpörjük el az ellenséget. A reaktorok termelte energia megoszik a pajzsok, a hajtóművek, a teleportok és a fegyverrendszer újratöltése között. Igen, újratöltés, úgyhogy ebben a játékban nem pöröghetnek folyamatosan a lézeretők, vagyis: az időzítés létfonatoság.

Tehát nemcsak az a lényeg, hogy lemeszáruljunk ellenfelünket, az is számít milyen módon meszáruljuk le. A pirosok győzelmei igencsak érzetetik

hatásukat pontszámunkon, mivel pedig hajót és legénységet ennek függvényében választhatunk, gyorsan világossá válik, hogy a megfontolatlant, elhamarkodottan cselekvő kapitányok nem húzzák sokáig. Márpedig a Starfleet Command-dal játszani hosszadalmas vállalkozás. A hat campaign mindegyike több mint elég csavart és fordulatot tartalmaz ahhoz, hogy hetekre elegendő elfoglaltságot adjon.

Ha mindezekhez hozzávesszük, hogy minden egyes faj történelmébe három különböző időpontban (és ezzel fejlettségi fok) kapcsolódhatunk be, ráadásul a programhoz tartozik egy jól használható, erőteljes campaign-tervező, a potenciális játékidő csak a feladat összetettsége mérhető össze. Ha ez az egész iszonyúan bonyolultnak tűnik, annak egy oka van: tényleg az. Egy át-

lagos űrhajó irányítását tökéletesen elsajátítani évezredekig tart, márpedig ha az ember nem jön rá az alapokra rögtön az elején, garantált a csalódás. Az SFC már csak emiatt sem kerül be a klasszikusok közé, ha pedig számítá-sba vesszük a tökéletesen használhatatlan eligazításokat, az unalmas tutorial részt, amelynek irányítása legalább olyan nyakatekert mint a küldetéseké, kérdéses, hogy a Star Trek fanatikuson kívül kit érdekel majd a program. Aki el tudja viselni egy kis űrbeli nyumulást, de véges a türelme, jobban teszi, ha az időn maradt a *Homeworld*-nél. Ha viszont Star Trek rajongó, vagy esetleg az izig-vérg taktikai RTS meg-szállította vagy, a Starfleet Command pont neked való. Ez a játék sokkal mélyebbre hatol a Star Trek világra, mint legtöbb rokona. **PCF** **Chris James**

Star Trek: Starfleet Command

Interplay/Virgin **Tel:** (1) 351 3078
Internet: www.interplay.com/StarCommand
Ha csak úgy: P200, 32Mb, Win 95/98
Ha tényleg: P266, 64Mb, 3D gyorsító

Napló:	Pro és kontra:	Vélemény
C&C: Tiberian Sun	90%	
Starfleet Academy	85%	
Star Trek Generations	85%	
Star Trek: Starfleet Command	71%	
Fighting Steel	71%	
	<ul style="list-style-type: none"> ✓ Mintha egy Trek epizód lenne ✓ Első osztályú stratégia ✗ Unalmas, haszatlannal tutorial ✗ A csata 2D-ben folyik ✗ Nincsenek feregek és borkok 	

...keresd a szív alakú CD-t!



u.p. love songs


Darkstone

Kész a szerepjáték a közönség elé járulni? Vagy ami még fontosabb, a tömeg kész van-e az RPG-re? Itt az idő egy kis varázslatra...

ASZEREJÁTÉKBAN, MINT MŰFAJ-ban több a lehetőség, mint a legtöbb játékban. Lehetnek "szarok, mint egy beöntés" vagy akár "a világ legjobb játéka", attól függően, játszottunk-e velük vagy sem. A Darkstone a legújabb felnötteknek szóló játék, de ezegyszer nem csak az elvultak RPG rajongóknak.

Első nézése nem valami formabontó, mert meg kell emésztened a jó öreg átlagos háttértörténetet, mielőtt lemezarórnál boldog-boldogoltalant a környéken lófrálva. A klasszikus "jó a gonosz ellen" csatáról van szó, csak átirták Életra és Halálra. Természetesen szükség lesz egy gonosz fickóra – és itt jön a képhe a hosszumagánhangzós Draak, azzal a csálhatatlan képességgel, hogy sárkánnyá tud változni, amikor hívja a természet. Ahhoz, hogy legyőzd, össze kell raknod az Idő Golyót, és mielőtt rájössz, már meg is van a cselekmény.

De hogyan tudná a játék kompenzálni a cselekmény apró szépséghibáit? Például, hogy minden mást nem esz egyszerűséggel, magabiztossággal, ja es



Ne felejtis el enni, aludni, és más emberekkel beszélgetni. Úgy értem a való életben.



Bocs öregfiú. Csak rajk egy pár kristályt a helyére és hopsz... Baleset volt, tényleg.

3D-vel kezel. A Darkstone az első harmadik személyű szerepjáték, amit 3D-ben megvalósítottak – mindent sokszögből szerkesztettek. Ez azt jelenti, hogy mielőtt elvinnéd oda egyik ravasz fickódat, szétnézhetsz a kamerával a várbörtön vagy a vadon azon részén, amelyet eddig még nem láthattál.

Féltre a kockákkal

Bár a szereplők megalkotása itt más-hogy történik. Ahelyett, hogy órákig dobálnád a kockát, hogy neveltséges és valószínűtlen adatokat kapj, csak választasz egy osztályt, adsz egy nevet és kész is vagy. Ez működik, mert ha a szereplőd fejlődnek, csak hozzáadod ezekhez a kulcsértékekhez. Nem kapsz bűntéteppontot, ha összekevered a kasz-

Darkstone 9 950 Ft

Delphine Software/Electronic Arts
 Tel: (1) 351 3078
 Interneten: www.delphinesoft.com
 Ha csak úgy: P233, 32Mb, Win 95/98
 Ha tényleg: PII 350, 64Mb, 3D gyorsító



Vennél tőle használt kocsit? Nem, mert rettenetesen gonosz, és földiben sárkány.

tokat – sőt a harcosok is tanulhatnak varázslatokat, akárcsak a varázslók.

A városban

Ha már két szereplőd van, akkor elindulhatsz kutatni a Városba. Vásárolj fegyvereket, páncélt, varázsigéket tartalmazó könyvet, kaját, és végezz néhány előkutatót, mielőtt eltűnsz a vadonban egy kis véletlenszerű kalandozásra – és közben tartsd észben a jó feladatodat: összegyűjteni az Idő Golyó szilánkjait.

Mind ezt szép nyugodtan – várbörtönökben kovályoghatsz, szörnyeket ölthetsz, kincset gyűjthetsz, tapasztalatokat szerzhetsz és reméljük, megkaparintod azt a fura szilánkot is. És ott vannak még a Városi utak, amikor visszaszámessz eladni a véletlenszerűen létrehozott várbörtönökből megszerzett holmit, hogy még jobb felszerelést vásárolj, még nagyobb és még élvezetesebb

várbörtönökbe juthass el. Kicsit bután hangzik, de jól el lehet ütni vele az időt.

Az a fő probléma a Darkstone-nal, hogy hiányzik belőle a méret és a terület. Sosem érezheted, hogy a világ, amit éppen felfedezel, nagyon nagy lenne. Ez nem okoz nagy csalódást a várbörtönökben, de odakint igen zavaró, különösen azért, mert akármire mérsz, egy ápolít és áthatolhatatlan erődbe ütközzöl a szeleken.

Az edzett szerepjáték rajongók, akik nem sokat aludtak, amikor kijött a Baldur's Gate, csak nevetni fognak a vázlatos grafikon, hogy semmi bonyolultság, és nem a tiszteletré méltó RPG-világ a helyszín. De mégis, a Darkstone megmutatja, hogy vannak Dungeons and Dragons műfajbeli arok, akik mégsem elécsépeltek. Könnyű kezelni, jó vele játszani, és biztosan megváltoztatja az alvási szokásaidat. **PCF**


Alan Dexter

Napló:	Pro és kontra:	Vélemény
Diablo	90%	Jó irányítás
Baldur's Gate	88%	Kívételesen kapható
Darkstone		Pompásan néz ki
Lands of Lore 3	76%	Egyszerű az edzett RPG-seknek
Return to Krondor	62%	Túl göröcsös

81 %



Sosem tudhatod, hogy melyik várbörtönben talál szál. Ez az időtöltés már egy kicsit túlmegy a jó szórakozás határain.



Ha hősünk véletlenül a rossz várbörtönbe téved, könnyen elfeledkezik a világ megmentéséről, és inkább vesz egy könnyű fürdőt. Talán meg is érdemli.

Magyar nyelvű kézikönyvvel


SEPTERRA CORE

LEGACY OF THE CREATOR

Egy igazi Fantasy-játék stratégiai és szerepjáték elemekkel.

Irányítsd a bátor hőst, Mayát a Septerra népeinek megmentésért vívott csatában!

VÁRHATÓ MEGJELENÉS: NOVEMBER VÉGE



Titkos orosz katonai kísérletek...
Valami nem úgy sikerül, ahogyan tervezték...
Egy egész város elpusztul...

GORAKY 17

Kaland és stratégia 3D-ben
egy lehetséges jövő lehetséges
mutánsai ellen...

TELJES MAGYAR NYELVŰ PROGRAM !!!

NOVEMBER VÉGÉTŐL A BOLTOKBAN !!!



TOMB RAIDER, PANZER GENERAL 3D,
HAVE A N.I.C.E. DAY!, JOINT STRIKE FIGHTER
WARWIND 2., VIRTUA FIGHTER 2., stb...

14.995,-
GOLD GAMES

JAGGED ALLIANCE 2

9.995,-

- Earth 2140 2.995,-
- Jack Orlando 1.995,-
- Get Medieval 4.995,-
- Vészhelyzet 2.995,-
- Shogo M.A.D. 4.995,-
- RoboRumble 2.995,-
- Rage of Ages 4.995,-



Alcáto

VÁRJUK VISZONTELADÓK JELENTKEZÉSÉT !

TRAVELBOX - Hungária Kft.

3201 Gyöngyös, Pf.310 Tel/Fax: 37/315-905

www.travelbox.hu tbh@interdnet.hu

AZ ÁRAK AZ ÁFÁT ÉS A POSTAKÖLTSÉGET TARTALMAZZÁK.

TopWare
INTERACTIVE

Traitor's Gate

Négy teljes CD. És még annyira sem izgalmas, mint a zoknistoppolás. Köszöntünk a Traitor's Gate-ben...

SÓHÁJ. A PC-S JÁTEKOK EGYÉBKÉNT szuperizgalmas világa néha elég hervasztó is lehet. Az egyik percben még tömegkarambol hoz össze az ember a Midtown Madness kószáiban, vagy Jerryvel orvlövészedik a Hidden and Dangerous-ban, vagy éppen fejest ugrik a Soul Reaver kísértetes világába. Aztán jön a Traitor's Gate és tönkretesz mindent.

Mikor végre azt gondolnánk, hogy a színvonalaink rá-egyeret-és-kilék típusú játékoknak bealkonyult a LucasArts csillagszázi erőfeszítése nyomán, hogy a műfajt bámulatos új dimenziókba helyezze át (tanú lehet erre az egyéni, briliáns alaptörténetű, hibátlan feladatokat kínáló Grim Fandango, vagy a még mindig utolérhetetlenül poénos Monkey Island sorozat), akkor üszik be a képhez a Zablac által készített Traitor's Gate, csak hogy emlékezzünk arra, mennyire zsiabasztóan unalmasak is tudnak lenni az ilyen kalandjátékok. Főleg ha még egy csipetnyi szellemesség, mozgalmasság vagy általánosan vett élet-szerűség sem szorult beléjük. Nem is beszélve lehetetlenül izgalomról, szellemi kihívást jelentő feladatokról, vagy egy olyan kezelőfelületről, amivel - Uram bocsá' - még élvezet is játszani.

Várórség, hahó!

Bár persze lehet, hogy kicsit igazgátsatának vagyunk. Be kell vallani, hogy a Traitor's Gate izgalmas alaptörténettel dicsekedhet - a játék a londoni Tower ősi falai között játszódik, amire legjobb tudomásunk szerint még nem volt példa. A játékos feladata az, hogy a végpont érő koronaékszereket - amiket egyesek éppen ellopni készülnek - tökéletes másolatokkal helyettesítse. A trükk az egészben az, hogy a jó öreg királynőnek nem szabad megsejtenie, mi-ben is sántikálunk. Így azután legalább olyan észrevétlenül kell settenkednünk, mint a hitvány tolvajoknak, akik megpróbálják megütni a főnyereményt, mi-

előtt még mi megelőznénk őket.

Izgalmas hangzik? Valamennyire biztosan. De ezzel vége is az izgalmak-nak és a négy CD igaz megpróbáltatást jelent, ahogy a játék percről-percre veszt érdekességéből és ezzel aztan egyre unalmasabbá válik. Leginkább a Fox nevesítéses The X-Files c. programjával érdemes összemérni, amivel a Traitor's Gate több, mint futólagos hasonlóságot mutat. Ez a gyakorlatban annyit jelent, hogy itt is egy rakat előre meg-rajzolt háttérrel van dolgunk, amelyek az egy adott környezet tárgyaita érzé-keny kurzor segítségével mozgathatunk,

A négy CD igazi megpróbáltatást jelent, ahogy a játék percről-percre veszt érdekességéből.

vizsgálhatunk és babiláthatunk úgy általában. A kurzor azonnal figyelmeztet bármire, amivel kezdeni lehet valamit vagy csak a leghalványabban érdekesnek bizonyulhat, de egyben az egyetlen kapcsolatot is jelenti az egyébként meglehetősen steril virtuális világgal. Aligha ez a legolajozottabban működő vagy legeredetibb irányítási rendszer, ráadásul az egyébként is szürupszos csordogáló játéktémpót egészen elvi-

selhetetlen szintre lassítja. A felada-tok megoldásához rövid idő után nem kell más tenni, mint automa-tikusan össze-rakni a legutóbbi helyen kapott utolsó információtöredéket a legutóljára megszerzett tárggyal. Aztán ott van még az idegesítően osto-ba, fényképezőgéppel álcázott "vizsgá-lás" funkció - fényképezd le, ami használhatóan látszik, küldd el e-mailen egy pár tudószerű csókának, ők meg postafordulattal visszküldik a szükséges információkat. Az ilyen részletek lehet, hogy hozzájárulnak a titkosügnyő-kös hangulat megteremtéséhez, de ér-telmetlenül bonyolulttá tesznek egy olyan funkciót, amelyek sokkal egy-szerűbben kellene működnie.

Fiaskó 2000

Igy azután sajnos a végeredmény egy olyan játék, amelyik meg sem próbál igazodni a kihívásokhoz, amelyeket az új évezred kategóriájával szemben tá-maszt. Kár pedig, mert a háttérk - megintcsak mint a The X-Files esetében - kellemesen magas színvonalúak. Tehát - hascak azon a véleményem nem vagy, hogy a Riven a minőségi szórakoztató informatika csúcshának megtestesítője - azt ajánljuk, inkább kerüld el a Traitor's Gate-et és csinálj valami szórakoztatót-bat. Például aludj egy jót. **PF**

JeS Bickham



Először vessünk egy pillantást a szereti-való háttérre. Aztán jöhet az unalom.



A koronázási ékszerek. (Ide jöhetnek vala-mi olcsó poén, de most inkább kihagyom.)



A feladatok hihetetlenül unalmasak a Traitor's Gate-ben. Higgyétek el.

Traitor's Gate

Zablac Entertainment
Interneten: www.zablac.co.uk
Ha csak egy: P166, 16Mb, Win 95
Ha tényleg: P200, 32Mb, Win 95

Napló:

Grim Fandango 94%
Curse of Monkey Island 90%
The X-Files 70%
Riven 48%
Traitor's Gate

Pro és kontra:

✓ Nagyszerű háttérk
✓ Színvonalas alaptörténet
✗ Hervasztóan unalmas
✗ Semmi újdonság
✗ Túl macerás irányítás

Vélemény

32%



Mintha ott lenne az ember, nem? Mintha. A valóságban nem néz ki olyan jó, mint itt, de még így is érdekesebb, mint a Traitor's Gate.



Ahh, a Tower. Elég szép magában is és ideális helyszín egy játékhoz - de ez teljesen ki-használatlanul maradt a Traitor's Gate-ben. Erőll ennyit.

OLIVER STONE
BEMUTATJA

Hogyan
játszhatnál
szabályosan,
ha
nincsenek
szabályok?

MARK WAHLBERG CHOW YUN-FAT

MOCSKOS ZSARUK

A FLAMEX forgalmazásában a NEW LINE CINEMA bemutatja
az ILLUSION ENTERTAINMENT GROUP produkciójában JAMES FOLEY filmjét

CHOW YUN-FAT MARK WAHLBERG "THE CORRUPTOR"
RIC YOUNG PAUL BEN-VICTOR BYRON MANN és BRIAN COX

Szereposztás MARY VERNIEU és ANNE MCCARTHY

Társ-executive producer JONATHAN KRAUSS BRIAN WITTEN Zenei rendező DANA SAND

Zene CARTER BURWELL Jelmeztervező DOUG HALL

Vágo HOWARD E. SMITH, A.C.E. Látványtervező DAVID BRISBIN

Fényképezte JUAN RUIZ-ANCHIA, A.C.E. & A.E.C.

Executive producer OLIVER STONE TERENCE CHANG BILL CARRARO JAY STERN

Producer DAN HALSTED

Írta ROBERT PUCCI

Rendezte JAMES FOLEY

Boss Rally

Szelidnek született... A Boss Games igen gyenge autóversenye szégyent hoz az eredeti N64-es gyökerekre.

AVÉSZENŐK MEGSZÓLALNAK, AHOGY elindul az intro. A film a játékból van, csak videókért visszajátszva, szemcsés és a színei mintha nagyműsón estek volna át. Mi több, úgy tűnik, az eredeti N64-es verzióból eskábálták össze. De miért, miért?

Mindezt a Southpeak adta ki, az az amerikai cég, amely a gyalázatosan pocskés Men In Black játékért is felelős. Úgy látszik, manapság már nem kell nagyon nagy név ahhoz, hogy összeüss valamit. Nem javít ugyan a helyzeten, hogy az eredeti N64-es verzió sem volt nagy éresztés, de legalább megmagyarázza, miért lett ilyen pocskés a Boss Rally PC-s változata.

Furcsamód a vezetés a legjobb az egészben, még akkor is, ha a Boss Rally valamilyen úton-módon elfelejtette alkalmazni a fizika törvényeit. Ezért úgy érzet, több vajon szántasz keresztül, mint amennyit az Utolsó tangó Párizsban egyik jelenetében felhasználtak. Végülis ez jó dolog, mert (tényleg nagyon laza) farolásokba fog torkolni még a legegyszerűbb kanyar bevételre is. Sajnos innentől csak egy út vezet tovább, az is lefelé. A gépi sofőrök pedig híján vannak minden eredetiségnek, szépen lassan haladnak



Na jó, nem biztos, hogy ez a legdinamikusabb nézőpont, de így a legjobb vezetés és leszágulandi azokról a lejtőkről.

céljuk felé, és mindezek mellett folytatón a 20. helyről indul. Ráadásul minden pálya úgy néz ki, mintha egy minimalista tervezte volna olyan kevés anyag felhasználásával, amennyi még éppen elég. De a zene jó.

Egyszóval a Boss Rally aztán tényleg érti a dolgot. Ebben a csomagban több a fanyom, mint egy csomagban használt Pampersben, és itt már nem lehet pótolni a tragikus hozzá nem értést minden egyéb részlegen. Inkább szerezz meg a Screamer Rally-t vagy a Colin McRae Rally-t. **KCF**

Dave Bradley



Ez a Boss Rally egyik ritka ezt-nézd-megmilyen-pazar-a-látvány pillanata.

Boss Rally

Southpeak/Boss Games
Interneten: www.southpeak.com
 Ha csak úgy: P233, 32Mb, 3D gyorsító
 Ha tényleg: P266

Pro és kontra:	Vélemény
<ul style="list-style-type: none"> ✓ Az útközések jók ✗ Alig látni a pályát ✗ Nem életszerű, kevés élvezet 	32%



Ha a korlátnak vagy egy másik kocsinak ütközöl, nem igazán lassulsz le. Ez azt jelenti, hogy szabadon bárminek nekimehetsz – ami szórakoztató, de nem feltétlenül életszerű.

Conflict: Freespace Silent Threat

Több fegyver, több űrhajó, több küldetés, az Interplay egyre mélyebbre süllyed a végtelen űrbe egy titkos kiegészítő csomaggal.

MITŰTÁN SOK VOLT A MENDEMONDA a Descent 2 folytatása körül (ellentétben a Descent 3-mal, a nemrég kibocsátott tényleges folytatással), megkönnyebbülésünkre az Interplay átnevezte a Descent: Freespace-t Conflict: Freespace-re, és elkápráztatott minket egy meglepően jó sci-fi viadallal.

A Silent Threat olyan, mint egy kiegészítő küldetés-csomag a Conflict: Freespace-hez, több mint 40 új küldetéssel, plusz egy pár működöképes űrhajóval és nagy halom új fegyvertípussal. Sőt mi több, van egy új típusú vezérhajó is, csak hogy még jelentéktelenebbnek érezd magad. Ezek a monstrok voltak és lesznek a Freespace-élmény koronázatlan királyai. Eszméletlenül túlméretettek és túlságosan is emlékeztetnek a Csillagrombolókra az eredeti Csillagok Háborúja filmekből. Na nem mintha a kisebb hajók nem lennének figyelemre méltók: kiváló romboló hatás és ötletes kivétel – segítségükkel kihámozhatod a történet velejét, amelyben az ellenséges vonalak mögött találd magad, csapdáktól rettegve.

Annak ellenére, hogy a Conflict: Freespace már több mint egy éves, ez a kiegészítő csomag ugyanannyig élvezhető, mint az eredeti. Csak az a probléma, hogy a Freespace 2 nem sokára megjelenik – és a felszereltsége nagyobboban és jobban ígérkezik majd-nem minden tekintetben. Az Interplay tudja ezt, és mi is tudjuk. De ettől azért nem esünk hasra, köszönjük szépen, találkozunk, ha megjött a következő rész. **KCF**

Dave Perrett



Öreg, de pörög: lehet, hogy a 3D hajtóműve zörög egy kicsit, de az űrcsatakhöz még mindig kiváló a festése.



A Silent Threat nem hanyagolta el űrhajói kivételességét: kicsi vagy nagy, változatos és kidolgozott.

Conflict: Freespace 9 880 Ft

Interplay Tel: (1) 351 3078
Interneten: www.interplay.com
 Ha csak úgy: P133, 32Mb, 3D gyorsító
 Ha tényleg: P200


Pro és kontra:	Vélemény
<ul style="list-style-type: none"> ✓ Magával ragadó, mint mindig ✓ Az adalékok jól működnek ✗ X in a Freespace 2 	76%



A Freespace: Silent Threat büszkélkedhet pár kellemesen nagy űrhajóval. És a kellemesen nagy űrhajó természetesen kellemesen nagyot fog robbanni.


INTERAKTÍV ANGOL NYELVOKTATÁSI

Rendszer



9.990.-

LANGMaster^{SOROZAT} INTERAKTÍV ANGOL NYELVÉSZ



4.490.-



8.990.-



15.990.-

KEZDŐ SZINT



4.490.-



8.990.-



15.990.-

KÖZÉPHALADÓ SZINT



4.490.-



8.990.-



15.990.-

HALADÓ SZINT



Körbeutazni a világot, híres művészeti alkotásokat megtekinteni, többféle rejtvényt megoldani nem is olyan izgalmas, mint gondolnánk. Őszintén. Hitted volna?



Ebben az érdekesítő kirakóban össze kell állítani a képet, mielőtt elburol az agyad és beáll az agnyhalál. Micsoda kihívás.



A többi rejtvénytől elmenekülve, itt pihenésnekpen először el kell forgatnod a képtáblákat, és csak azután tudod kirakni.

Carnivores

A terv? Egy történelem előtti vadász-szimulátor. Az eredmény? Szó szerint dinó-krízis.

EGÉSZEN MOSTANÁIG A VADÁSZ-SZIMULÁTOROK a degenerált paraszt zenik kiváltásai voltak – azoké a puskával totyogó, kockás inges kirándulóké, akiknek az az elképzelésük a macho szórakozásról, hogy biztonságos távolságból lemezzárják a gyanútlan vadvilágot.

Eme nagyszerű 3D-s számítógépes rekreációs játékok közül az egyik a Wizzardworks már jó pár dollárt összeszedett. Most vették ezt az egyszerű ötletet és még egy bőrt lehúzták róla – csak kicsit fantasztikusabb köntösbe bújtatták. A Carnivores a legnagyobb kihívás – legalábbis szimulált veszemponjtól –, amivel egy vadász szembetalálkozhat: dinoszaurusz-vadászat.



A távcső csak némileg nagytítja fel a tájat, és azt elfelejtethet, hogy ezzel egy időben még lövöss is.

► Ha elrakod a fegyvered, gyorsabban tudsz futni – ez igen hasznos, ha ilyen közel vagy egy T-Rexhez.

Alapjában véve olyan, mint a Jurassic Park, a párbeszédetek leszámítva – azaz két óra bámulás a néma képernyőre, és egy pár perc féltelen akció. A fabatkat sem érő három fegyvered (egy sörétes vadászpuska, egy nyilpuska és egy orvlövész puska) a játékok alatt nem tudod újratárazni, így ráadásul szerzős, hogy elhagyod a szigeteket – ha ettétl dinót, ha nem – csak azért, hogy szerezz pár töltényt. Aztán van még távcsőved, térkép, dinoszaurusz hívód (?) és iránytű, csak hogy emlékeztessenek rá, milyen kihaltak a körülötted füves területek.

A Carnivores 10-féle dinoszauruszra meglepően jól animált, bár közülük csak néhány ténylegesen hűsöd, és a kőszálás a hat színhelyen inkább hasonlít egy nagy sétára a parkban, mint hajtóvadászatra. Mikor felálls a gép mellől, olyan érzésed támadhat, hogy a Növényevők (Herbivores) találobb cím lett volna. Közülük néhány képet a T-Rexről, mert még ha olyan bolond is vagy, hogy megveszed azt a játékok, akkor sem tudsz addig ébren maradni, míg meglátsz egyet. Összegezve, igazi dinó-unalom. **PCF**

Dave Perrett

Pandora's Box

Van hozzá türelmed, hogy a világ zűrzavarát visszagymöszöld Pandora Szelencéjébe? Nem hinném.

SZERETJÜK A KIHÍVÁST. HA AZ ÉLET TÚLSÁGOSAN könnyű lenne, még esorválnánk. Ezért olyan népszerűek a számítógépes játékok – életben tartanak minket. Nem csak az egyszerűségi lövöldözős játékokról beszélünk, hiszen a fejtörők is éppen olyan jók.

A Pandora Szelencéje elvileg csak egy fejtörőgyűjtemény. A baj csak az, hogy hozzávágta egy történetet, ami szinte utánozhatatlan. Ugy néz ki, amikor Pandora újra lepecsételte szelencéjét, hét kaotikus szereplő valahogy megüzta a visszatoloncolást, és most az a feladatod, hogy elfogd őket.

Ezt világot körülü újáid és unalmas mozaikjátékok megfejése során teheted meg. Különböző típusú fejtörőkkel unhatod magad halálára, és ahogy haladsz a játékokban, még több zúdul a nyakadba – bár egyik sem szakit a rakd-össze-ézt-a-tárgyat/képet hagyomány.

Az egyik félelmetes feladvány hasonlít a klasszikus tologatós kirakóra,

csak ez körben van. Vannak szimpla mozaikjátékok, de akadnak olyan finomságok is, mint például a háromdimenziós mozaik, a festmény kitalálási és szánalmas találd-meg-a-képet-agnagy-zűrzavarban rejtvények. A fejtörők egyértelműen nem a legjobb, de nem ez a legnagyobb bűnök. A baj ott van, hogy nincs meg bennük egy létfentosságú alkotóelem – a kihívás. Ez külön szegény, mert a játék tervezője az az Alekszej Pajitnov, aki az eredeti Tetris megalkotója.

Szükségünk van fejtörőkre, hogy a csúcson tartsanak minket, de ha ilyen játékokban is megbizunk, mint ez, pillanatok alatt kihal az emberiség. Szavazz a természetes kiválasztódásra, és inkább hagyd ki a Pandora Szelencéjét. Az egyetlen talány, amin érdemes rágódni, az az, hogy a Microsoft is láttott benne és miért adta ki olyan gyorsan. **PCF**

Alan Dexter

Pandora's Box

9 950 Ft

Microsoft Tel: (1) 267 4636

Internet: www.microsoft.com

Ita csak úgy: P100, 16Mb, Win 95/98

Ita tényleg: 32Mb

Pro és kontra:

- ✓ Egyszerű játéskani
- ✓ Jó képek és szobrok
- ✗ Semmi kihívás
- ✗ Nem elég változatos
- ✗ Borzalmasa sikerült történet

Vélemény

24%



A gyér állományvezet azt jelenti, hogy innen még sokat kell cipelned a zsákmányodért.



Elhagyhatod a szigeteket, amikor csak akarsz, az ilyen látvány ugyanis ritka.

Carnivores

Wizzardworks

Internet: www.wizzardworks.com

Ita csak úgy: P150, 16Mb, Win 95/98

Ita tényleg: P200, 32Mb, 3D gyorsító

Pro és kontra:

- ✓ Jól animált dinók
- ✓ Változatosság a szarvosok után
- ✗ Újratárazáshoz le kell lépned
- ✗ Nagy térképek, kevés dinó
- ✗ Csak három fegyver van

Vélemény

21%

PCFormat

A sokoldalú PC magazin

Turkáló

Hó vége van. Az erszényünk olyan üres, mint a leves a menzán. De az utolsó filléreinkből is játékokat veszünk a hosszú téli estékre – ha kell, a leárazott áruk kosarából.

Klingon Honor Guard

Hasbro

www.hasbrointeractive.com

Túl nagy falat volt nekik? Úgy tűnik, mintha csak néhány héttel ezelőtt kaptuk volna meg a teljesárú Klingon Honor Guard-ot, és tessék, már a turkálóa került. Az őrdöge is, mi folyik itt? Eddig egyedül a Star Trek-től kaptál lehetőséget, hogy ténylegként Klingonként harcolj. A Honor Guard az Unreal engine-jére épül néhány említésre méltó grafikai ötlettel fűszerezve. A játékban a Klingon elit testőrsapatának ifjú tagja vagy, akinek az a feladata, hogy megghiúsítsák a Gowron Fejedelem meggyilkolását célzó tervet. A mese hemzseg az árulóktól, és rajta áll, hogy megsemmisítsd a megtévedt Klingonokat, valamint a csapatotul felbukkanó százele földönkívülit. A Honor Guard felépítése lendületesebb és

változatosabb, mint a megszokott lövöldözés játékok. Itt a közelhar és a titkos cselekmények hangsúlyosaká válnak, az életszerű akciók pedig még élvezetesebbé teszik a játékot. Kötelező program, ha Star Wars-ranjongó vagy, de ha halvány Illa gözöd síncs, hogy ki az a Bat'leth, vagy a Daqtagh, akkor is jót fogsz játszani vele. (Feltéve persze, hogy a Quake-nek és a hozzá hasonló programoknak van még keletjük.) Sok újat nem hoz, mégis a Klingon Honor Guard a pénzéért meglepően jó minőséget nyújt, ötletes játék. Nem fogod megbánni a vételt.

PC Format vélemény 89%



A Klingon Honor Guard fegyverei éppúgy hiányosak, mint az Unreal-éi.

X-COM: Interceptor

Hasbro

www.micropross.com

Miközben a Klingon Honor Guard mindulhat a hónap legjobb turkálós játéka címért, az Interceptor valami teljesen váratlanul rukkolt elő az X-COM világában. Amíg az UFO és az X-COM az idegenek nagyrányú beszúrgásával van elfoglalva, addig az Interceptor hatékonyabban összpontosít egyetlen feladatra – célja a földönkívüliek megfontolt és környezetben elpusztítása. A program szervezése is egész elfogadható, amivel már figyelemreméltó 3D-s úrvadászatokat lehet elérni. Nincs ugyan a Conflict: Freespace, vagy az X-Wing: Alliance programokkal egy súlycsoportban, de borzongató hangulatú, jó szórakozást ígér.

PC Format vélemény 84%



Az Interceptor néhány akciója inkább hasonlít az X-Wing-re, mint az X-COM-ra.

Small Soldiers: Squad Commander

Hasbro

www.hasbrointeractive.com

Nyilvánvalóan fiatalabb közönséget céloz meg ez a rejtélyjáték, de talán az értebb játékosok is örömmel lelhetik benne. Vezesd a játékatronáidat (akár a harcos Commando Elite, akár a békés Gorgoniták csapatát választottad) végig az összes szinten, fejszd meg a különböző egyszerű kérdéseket, és akkor állj meg, ha mindenen túljutottál. A játék nem lineáris, tehát visszatérhetsz egy rejtélyhez, ha különösen nehéz volt, hogy újrarendelhesd. Minden szereplőhöz saját személyiség tartozik. Jópofa szórakozás, de azért azt nem állíthatjuk, hogy ez a legérdekesebb, leghumorosabb, legokosabb játék, amit valaha játszottunk.

PC Format vélemény 68%



Tűzölj, fejszd meg a rejtélyt, és rántsd elő a harci kést anélkül, hogy megvigázd magad.

Chasm – The Rift

Sold Out

Az egyik efeledett Quake-utódban, a Chasm-ben furcsa űrlények áramlanak az idő hasadékán át. (Teljesen igazad van, tiszta badarság.) Csak a Te fegyvered akadályozhatja meg, hogy a világot uralkodj. A Hexen 2 elemét is belekeverték: óriási skorpiók támadnak Rád, akiknek a csápjai lóválnak, amikor akkurátusan megcélzol őket. Sajnos az engine enyhén szláva gyenge, és az grafikákon is meglátszik. Amikor a Chasm két évvel ezelőtt megjelent, azt mondtuk, csak akkor érdemes megvenned, ha a gépéd nem elég jó a Quake 2-höz. Még mindig nem cérszédet le? Költsd inkább a pénzed a géped továbbfejlesztésére – és ne erre a vacakra.

PC Format vélemény 54%



Új természetfilmből a BBC-n: csupasz, hájas aktakukacok támadása.

Conquest Earth

Sold Out

A Conquest Earth-nek fel kellett volna frissítenie a CnC utódok posványos állóvizét – de hát nem tette. Újdonsága az egységek pontosabb irányíthatósága: többet nyújt, mint a szokásos egyszerű parancsok (menj oda, támadj meg ezt). Embereid sokféle utasításnak engedelmeskednek. Persze közvetlen ellenőrzést is gyakorolhatsz a csapatok fölött, a kurzor-mozgató billentyűket használva. Sajnos, a csapataid annyi személyes törődést igényelnek, hogy egyszerűen hasznavehetetlenek nélkülül. Túlsgósan sok a dolgod velük, a zavaros képernyő pedig csak arra jó, hogy megnehezítse a munkádat. Az ötlet nem rossz, a kivitelezés gyalyázatos.

PC Format vélemény 59%



Az idegen erőket nagyon bonyolult az organikus-stílusú képernyőn ellenőrizni.

White Label Sports

Virgin www.vie.co.uk




Miért kék itt az út? Nem sok köze van a vízi sportozás.

Itt nincsenek izgalmas csapatfelállítások, ám amíg ezek a sportok nem tudnak forradalmi újításokat felmutatni,

addig számítógépes változataik továbbra is rendkívül népszerűek. A Jimmy White's Whirlwind Snooker

hihetetlenül régi játék, de ne felejtjük el, hogy azóta is ez a mérce minden biliárdjáték számára. Kellemes kis megemlégetés, ha el bírod viselni ennek a 7 éves játéknak a 16 színű, kissé darabos grafikáját.

A Virtual Pool 2 sokkal frissebb és jobb is, őt csak a Jimmy White's Cueball múlja fölül. A Tilt! feledhető, csak egy a tívjeltek között. Mindent összevetve a White Label Sports elég tűrhető. A Screamer 2 és a Virtual Pool 2 kimondottan jók. Mintha egy finom tortát ennél, amiből hiányzik a tölteték.



Virtual Pool: legalább nincsenek gyaffók, akik besöprik a nyereségedet, és letérik a neved a tábláról.

McRae és csapata őket is elhomályosítja, mégis figyelmedbe ajánlom. Mindent összevetve a White Label Sports elég tűrhető. A Screamer 2 és a Virtual Pool 2 kimondottan jók. Mintha egy finom tortát ennél, amiből hiányzik a tölteték.

PC Format vélemény 60%

The Biggest Names, The Best Games 2

Electronic Arts www.ea.com



<FIFA '98: Még mindig az egyik legjobb fociszimuláció a piacon.

a bőrdöböl kiugrani miatta. Elviselhető, egyszerű kis játék. A FIFA '98: Road to World Cup már jobb. Ebben a nem túl vonzó VB selejtezőkön játszatsz csak, a döntőben már nem. Azért a játék így is kiváló. A következő, a Tiger Woods '99 ügyel a képi megjelenítésre, bár túlságosan könnyen játszható.

A Trespasser-től kezdve egyértelműen romlik a minőség, pedig a reménytelenül nagyravágyó Jurassic Park-játék megüthetné a főnyereményt a különlegesen bizarr virtuális valóság kezelő

rendszerének köszönhetően. A Future Cop LAPD egy unalmas tank-helikopter csata a Jungle Strike mintájára – erre kár is több szót vesztegetni. Végül, a Need for Speed 3 egy kellemes autós játék, bár az "Előzük meg a zsarukat" című dolog lejárattott egy kissé a Driver óta.



A kegyetlen hüllő támadása a gyatra Trespasser-ben.

PC Format vélemény 79%

COMPUJET®

Papírok, fóliák tintasugaras nyomtatókhoz

Fotó minőségű, öntapadó CD-címkék, CD-borítók a felragasztást egyszerűsítő applikátorral és szoftverrelés még legalább 20 különböző papír és fólia.

Pamut anyagú festővászon, vízálló öntapadó fotópapírok, vízálló fotópapírok ...

Lehet kiváló nyomtató, nagy felbontású képed, remek érzéked a retusáláshoz...
...Ha a nyomtatáshoz nem a megfelelő médiát használod, mindez mit sem ér...

Keress bennünket, hogy legközelebbi forgalmazónkhoz irányíthassunk!



Villám Center

342-5144

villamcenter@matavnet.hu

PCFormat

Tippek & Taktikák

A folyamatosan rendelkezésekre álló Dave Perrettet mindenhol tárt karokkal várják, hasonlóan a vastag pénztárcájú turistákhoz. Milyen kedves!

Dungeon Keeper 2

AZ ELMÜLT NÉHÁNY HÓNAPBAN a fanatikus játékosok valószínűleg a hajukat tépték a szadista stratégiák miatt. Ezért legjobb embereinket ráállítottuk a Bullfrog programozóira, és ők életük kockázatával megszerették az alábbiakban nyilvánosságra hozott titkos információkat.

1 A pincerendszer kialakítása

A DK2 független teremtményeinek élelme illetve alváása van szükségük, így minél több időt töltenek ezekkel a rekreációs tevékenységekkel, annál kevesebb idejük jut a rájuk osztott feladatokra. Ha a rendelkezésére álló tér megengedi, közeppen áll ki egy nagy kamrát, körülötte pedig több kis helyiséget! A központi teremben alakíts ki a pihenőt, a keltetőformát és a kincstárát, az oldalsókból pedig a műhelyt, a tréningzobákat és a többit! Így a külső szobákban dolgozó teremtményeidnek sem kell értékes perceket vesztenüek a munkába menettel. A termelékenységét egyes szobák közzé kamrára alakításával is fokozható.

Az átnevelő szoba

Áss ki egy legalább 6x6-os, megerősített falú kamrát, és tedd a kinczókamrákat a falak mellé: ebben az elrendezésben a falakon megjelenő kinczészekők a kamra közepét üresen hagyják. Ez a helyiség lesz a börtön, ahol a rabok kielvezhetik átnevelési programod minden örömét. A rendszer szépsége abban rejlik, hogy könnyen észrevehető, ha valamelyik fogoly haldoklik, és így elejét veheted az agóniánál szokásos felordulásnak. Továbbá, a falra szerelt kinczókerek csalogatóan hívogadják majd a mazochista mistresseket.

Trap maker – A csapdagyáros

Hamar rá fogsz jönni, hogy a csapdák a DK2-ben életfontosságúak: övjük a kritikus területeket, és időben figyelmeztetnek az inváziókra. A csapdákat olyan hamar és határozottan fel kell állítanod, amennyire lehetséges. Ehhez nyújt segítséget a trap maker.

Rakj a terem közepére egy kis kincset, hogy a teremtményeid biztosan

lehesseken benne, megkapják a bérüket. A középpont körül ásd ki a barlangokat, és dobod ide a trolljaidat, démonaidat és óriásaidat! A keltetőformát, ahol a munkásaidnak a fincsi csibefalatokat felforgatják, a barlangok körül helyezed el! Végül pedig tegy a falakra műhelyburkoló-lapokat: a biztonságos, megerősített falak vonzani fogják a munkavágyban élő trollokat.

Ez az elrendezés maximalizálja a teremtményeid munkára foghatóságát és kis üzemet termelékenységét. A műhelyszobákat természetesen berendezheted bármilyen más célra is.

2 A megfelelő harcmódot

Az impektől (a kis ördögök) eltekintve, a teremtményeket két szempont szerint osztályozhatod: harci osztály és feladat. A dolgozó feladata az a tevékenység, amit a leghatékonyabban tud végezni: Thinker (Ágyas) – a varázslatok terén felülmúlhatatlan; Artisan (Kéziműves) – a legjobb ajtó- és csapdákészítő; Fighter (Harcos) – elszánt katona, akit érdemes a frontvonalon betvetned; Scout (Járőr) – felderítő: az ellenséges vonal mögött a leghatékonyabb, mivel nincs párja az ellenség támadható felületeinek kipuhatólásában.

A négy harci osztály: Blitzers (Gyorsadtest), Blockers (Védővonal), Flankers (Oldalszárny) és Support (Segélycsapat). A Blitzerek feladata, hogy átugorjanak az ellenség védővonalán, és elérjék a segélycsapatok sebezhető pontjait. A Blockerek mozdíthatatlan falat képezve, a tüztámogató csapatoknak nyújtanak fedezetet az állásaik kiépítéséhez. A Flankerek, a gyorsaságra és erőre alapozott, átkaroló oldaltámadásokkal gyen-



Ugye nem engeded, hogy hű csatlósaidat a hálál elragadják?

gítik az ellenfél haderejét. A Support csapatok a közelharcban meglehetősen gyengén szerepelnek, ezért általában hátul maradnak, és tüztámogatást nyújtanak a frontvonalbeli alakulatoknak.

A támadások megtervezésekor célszerű észben tartani a harci osztályok erősségeit. A Support csapatokat mindig Blockerek mögé teleprts! A Flankerekkel és a Blitzerekkel pedig próbáld összezavarni az ellenes soraikat!

3 Mágikus varázslatok

Tudod, hol és mikor kell betvetned a varázserőd, és halandóknál nem lesz fölretted hatalma!

Create Imp – Az ördögfióka életre keltése

Ezzel idézheted meg varázserőjű munkásaidat. Ha befejezted okkultista kutatódat, minden megkötésnél egyre erőteljesebb formában jelennek meg.

Thunderbolt – Mennydörgés

Elektronos töltést generál, ami megbénítja és legyengíti a célpontot. A kármanna költségarányt figyelembe véve, támadó hadművelet esetén akkor célszerű betvetni, ha tele van a zsebed mannával. A kábító hatás azonban jól használható az ellenséges csapatok előrenyomulásának lassítására, ha fedezni akarod az előretolt, de lebénított lényeidet.

Possession – Uralom

Egy rendkívül fontos varázslat! Lehetővé teszi a kijelölt alattvaló közvetlen irányítását (1st person control), amivel az adott teremtmény erősebbé válik. Így használható a teremtmény varázserőjét, vagy gyűjthetsz csapatot köré.

Heal – Gyógyítás

Mannádat annyi energiává alakítja át, amennyivel egy teremtményt teljesen meggyógyíthatsz. A kúra azonban igen drága mulatság, ezért egy nagy csatában hasznosabb a végszélyben lévő teremtmények számára tartalékolni. Jobban jársz, ha beszerzel egy Warlockot, mivel annak gyógyító-energiája csökkenti mannakészletedet!

Sight of Evil – A Gonosz pillantása

Egy időre láthatóvá teszi a ködös harctér céiba vett részét. Elkerülhetetlen varázslat, ha egy másik pincerendszer készülsz megtámadni, és nem tudsz felderítőket betvetni.


Tremor – Rengés

Egy támadás előtt szintén nélkülözhetetlen mágia. Meggyengíti a falakat, és így könnyebbé teszi impjeid bejutását az ellenséges labirintusba. Ezen túlmenően a hatóságáriban lévő összes teremtményt elkábítja, védetlen prédává téve azokat vérszomjas fenevadajaid számára.

Call to Arms – Harcba hívás

Ha a teremtményeid időre kell halálra eljuttatnod, az egyetlen hatóságos

▼ A csapdák szerepét nem hangsúlyozhatjuk eléggé: védik a kulcsfontosságú területeket és figyelmeztetnek az illetéketlen behatolókra.



Labirintusod további bővítését a közpéire épített fágas terem alapozza meg.




Aúúú!
Ez biztos fájt!

eszköz a Harcba hívás. Irányítsd egy ellenséges labirintus szívébe, dőlj hátra, és élvezd a mézszárlást!

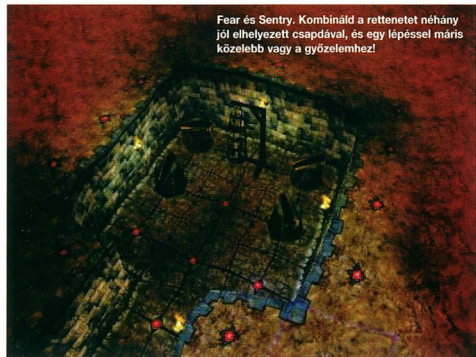
Turncoat – Megvesztegetés

Az optimális hatás eléréséhez alaposan meg kell gondolnod, kit veszel célba ezzel a varázslattal. Mivel nem olcsó, és csak ritkán alkalmazható, fontos, hogy az ellenséges csapat legerősebb tagjára irányítsd! Ha bevetted, nyugodtan hátradőlhetsz, és elégedetten figyelheted, ahogy a megbabonázott lény kaszabolin kezdi saját bajtársait, akik persze kétségbeesve próbálják majd megkezni a kőpöngyeforgatót, elfeledkezve a körülöttük lebzselő teremtményeiről.

▼ Lightning és Freeze. Egy félelmetes vilálmindig megteszi a magáét.



Trigger és Gas. Na, milyen érzés egy láncreakció kellős közepén fuldokolni?



Fear és Sentry. Kombinálod a rettenetet néhány jól elhelyezett csapdával, és egy lépéssel máris közelebb vagy a győzelemhez!

Eladó: többkamrás labirintus, sok-sok modifikációval. A látvány kihagyhatatlan!

Summon Horny – Az Agancsos megidézése

Megidézi az Agancsos Kaszázt (Horned Reaper), a pszichopata démon, aki egyedül a Te parancsodra vár. El tudsz képzelni ennél félelmetesebbet?

Create Gold – Alkímia

Ezzel a varázslattal a mágnát arannyá változtathatod, bár ennek meg lesz az ára. Célsejtűbb a játék későbbi szakaszában használni, amikor tele lesz a zsebed mánnal, és az értékes aranylelőveid kimerülnek. Természetesen, a kincsekre kell irányítanod.

Inferno – A pokol tüze

Egy iszonyatos lángokkal égő tűzijátékot kapsz a kezébe. Nem ajánlott ökölbe szorított tenyérből indítani, különben azonnal lemondhatsz festői karrieredről. Pusztító hatása nyílt térben érvényesül legjobban, de érdemes kipróbálnod zárt folyosókon is, ahol a menekülésre képtelen, balszerencsés teremtményeket pillanatok alatt felémesztik a pokoli lángok.

4 Csapdák és ajtók

Az ajtók és a csapdák kiváló eszközök, ha a bosszantó jöttellelkeket alapos meggyőzéstől tűződ ki célul. Soha ne felejtse el, hogy szinte valamennyi csapda karbantartáshoz illetve aktiválásához mannára van szükséged! Gondoskodj a tartalékolásukról, ha a védelmi rendszer csapdára akarod építeni, különben az ellenség hamarosan bekopogtat az ajtódon! Emlékezz rá, hogy sokkal hatásosabb fogadtatásban részesítheted a betolakodókat, ha többféle csapdából mixelt halálos kóktéllal várod őket!



A labirintus-fogyókórával villámgyorsan megszabadulhatsz a sórcapakodtól.

Sentry Trap – Őrszem

Egyike a legalapvetőbb, olcsó, de hatásos csapdáknak. Könnyen letehetsz és aktiválhatsz hatot, hetet is egy helyen, de ne báj velük felelőtlenül, mert a csony költségek ellenére, gyorsan kiethetnek a vagyonodból!

Alarm – Riadó

Egy figyelmeztető eszköz, ami különösen megszolgálja az árát. Szinte semmit nem kell adnod érte, viszont értékes perceket kapsz a felkészüléshez, ha a betolakodók közelednek a labirintusodhoz. Emlékezz: "Jobb félni, mint megijedni".

Fear – Rettenet

Igen drága csapda! Nem okoz fizikai sérüléseket, de garantálja, hogy a betolakodók halálsápadtan menekülnek majd a helyszínről. Kombinálj hát Őrszemekkel, és a mézszárlás nem marad el.

Gas – Gáz

Egy újabb olcsó, és csupán felszínes sérüléseket okozó csapda. A szépsége a manna- illetve aranyköltségeihez mérten óriási hatósugarában rejlik. Célzrod olyan elrendezésben telepíteni, hogy a hatósugaraik átfedjék egymást!

Guard Post – Őrhely

Megnöveli az adott őrhely által ellenőrzött területet: így hatalmas területet tartasz megfigyelés alatt egyetlen őrségből.

Spike – Nyárs

Ez aztán vendégmarasztaló csapda! Különösebb kiadások nélkül rendszeres nyárs-partykat rendezhetsz a közelben ólalkodó felebarátaid tiszteletére. Mivel



Barátom, megfogadod egy pillanatra a bárdom?



Csattentőd igazán égvájk, ha kedvűkre tombolhatnak.



...hát, még a szívét melegefőtő vérontást.

a csapda igazán olcsó, nem kell sajnálnod a pénzed a barrikádok előtti látványosságokra. Mindent a vendégekért!

Trigger – Kioldó

A következő olcsó kiegészítő felszerelés. Hasznossága akkor válik nyilvánvalóvá, amikor egyszerre aktiválja az ellenség előtt láthatatlanná tett csapdákat. Egész hadseregeket semmisíthetsz meg, ha Láva vagy Gáz csapdákat kötsz rá.

Freeze – Fagyasztó

A Fagyasztó szinte a mozdulatlanságig lelassítja a betolakodókat, akik így támadó csapdaidd könnyű prédájává válnak.

▼ Úgy tűnik, a hajnali aerobic-órák egész népszerűek.



▶ **Boulder – Kőlavina**

20 tonna ledülő sziklaáradat elég félelmetes ahhoz, hogy bármilyen teremtmény felkészüljön a végső elszámolásra. Vedd hát fel a repertoárod! Zúdítsd a kőfolyamot a benyomuló csapatokra, és figyeld, ahogy a buli tetőfokán labirintusodban szétterül a vörvörös padlószőnyeg! A sziklák azonban magát a csapdát is tönkreteszhetik, úgyhogy gyakorold a célzást, mielőtt éles helyzetben bevetnéd!

Lightning – Villám

Mind manna, mind arany tekintetében drága, de pusztító erejével legfeljebb a Lávaözn versenyezhet, a hatóköre azonban felülmúlhatatlan. Ha komolyan meg akarod leckéztetni az ellenséget, az Őrzemekhez hasonlóan, ezt is kombinálva érdemes bevethetned.

Fireburst – Lávaözn

Képzeld el egy hatalmas kondérből kiömlő, mindent elborító lávaáradatot – elég aljas húzás, ugye? Hát ezt tudja a Fireburst. Nem ocsó, de a végső védelmi fegyverért fizetni kell!

Wooden, Braced, Steel Doors – Faajtók, vasalt és acélajtók

Az ajtók kiválasztásakor minden esetben figyelembe kell vened az árúkhöz mért ellenállóképességet! Meddig

akarsz a zárt ajtók mögött bújkálni? Mi a baj, csak nem félsz?

Secret Door – Rejtekkajtk

A gyors kirohanásokat és a rövid portyákat célszerű egy titkos ajtó mögül indítani, mert így az ellenség soha nem tudhatja, honnan éri a következő csapás!

Magic Door – Mágikus ajtó

A mágikus ajtóval biztosíthatod, hogy az ellenség képtelen legyen áttörni, mivel ez az ajtó tüzgolyókat lövell a fele igyekvőkre.

Barricade – Barikád

Barikádokkal már néhány aranyból is könnyen és gyorsan megalapozhatod labirintusod védelmi rendszerét. A torlaszok segítségével, nagy hatótávolságú fegyverrel ellátott katonáid tüz alá vehetik, és hosszabb-rövidebb ideig beszoríthatják az ellenséges csapatokat. Ha csapdákkal kombinálod, komoly feladat elé állítják az előretörő persona-non-grátákat. A barikád elé telepített Őrzem esetén legalább öt-hat lövéssel kell szembenéznük, mielőtt célba érnek. Persze nem muszáj itt megállni! Telepíthetsz Nyársakat is a torlasz elé, ha a támadót karóba akarod húzni, mielőtt szitává lőnéd.

Electronic Arts www.ea.com
Vélemény: 85%

Imádkoz Veletek, halandókkal játszani!
Főleg a fejtekekkel!

A jövő hónapban

Miután sikerült tisztáznunk a játék körvonalait, a következő számban már leeshatunk az idegépítő részletekig.

A pokoli magánhadserég



◀ **Firefly**

Harci osztály: Flanker
Feladat: Scout
Ez egyenes feladat, amire használható, az ellenséges területet felderítésre. Cél szerű egyet kéznél tartanod, arra az esetre, ha a játék későbbi szakaszában új, ismeretlen területre tévedsz. Mikor elfedezte feladatát, jobb, ha félreteszted.

Imp

Harci osztály: Nem Fighter
Feladat: Nincs
Az impk elfertőztettségük, mivel manna és aranyat bányásznak, de sajnos nem ingyen. Saját szemzeddel kímélheted ki az ellenség labirintusát, ha a possession varázslattal belespsz az egyik imped testébe.

Salamander

Harci osztály: Flanker
Feladat: Fighter
Jól használható katoná. Tüzes lehetete még fegyverként is beválik. Legnagyobb előnye, hogy képes átsétálni a láván, így a vissza kell vonulni az ellenség elől, ott biztos menekedhet talál.

Rogue

Harci osztály: Flanker
Feladat: Scout
Kiváló harcos és felderítő. Speciális képessége, a láthatatlanná válás révén könnyen kikémlelheti az ellenséges labirintusokat, ellophatja a kincseket és felderítheti a labirintus szívéét.



Goblinok

Harci osztály: Flanker
Feladat: Fighter
Gyengék és góthósek: nem sok minden jók. Egyetlen előnyük, hogy könnyű testük nem esik nagyot, így gyorsan harckésznek lesznek, ha ledobod őket valahol: csapataid visszavonulását fedezheted velük.

Skeleton

Harci osztály: Blocker
Feladat: Fighter
A Skeleton gyenge teremtes, de gyorsan talpra áll, miután ledobtat. Rettenhetetlen, így a Fear-csapdák nincsenek rá hatással. Mivel tudatalan, ne számíts rá, hogy önálló akcióit fog kezdeményezni: inkább bambán áll, ahol földet ért.

Dark Elf

Harci osztály: Support
Feladat: Fighter
A Dark Elfek igazán hasznos lények, mivel ének-halnak az őrszolgálatért. Alkalmasságukat fokozza a Warlockoket is felülmúló célzópontosságuk. Viszont a könyvtári munkához szükséges képességek és szorgalom hiányzik belőlük.

◀ **Monk**

Harci osztály: Flanker
Feladat: Thinker
A szerzetesk sokoldalú harcosok, akiket gyógyító képességük bármely egység hasznos tagjává tesz. Legfontosabb jellemzőjük, hogy véglegesen el tudják pusztítani a vámpirokat: az a vámpír, amit egy szerzetes kivégez, többé nem kel fel.



Giant

Harci osztály: Blocker
Feladat: Fighter
▶ Az Óriások L. osztályúak, ha nem is túl okosak. Heves természetüknek köszönhetően vígan előidőznek a tégvár erő látványgerben is. Remekül beválnak a műhelyekben is, ahol kézművesek még két sztahanovista trónnál is többet teljesítenek.

Bile Demon

Harci osztály: Blocker
Feladat: Fighter
Hála elképesztő természetének, némi időre van szüksége, hogy magához térjen, miután le dobatt. Azért hasznos tudja magát tenni: elég jól harcol, és a keze is ügyes.

Black Knight

Harci osztály: Class Blocker
Feladat: Thinker
A Fekete Lovagnak egyetlen feladata van: az ellenség lemeszárítása, és ezt átköztől jól végzi. Mindig a frontvonalban vesd be, ha rendelkezésedre áll a kellő méretű csatartér.

◀ **Dark Angel**

Harci osztály: Blitzer
Feladat: Thinker
Csatáid közt a Sötét Angyal a legkiválóbb: minden poszton elváráson felül teljesít. Bújj a borbé és próbáld ki a pusztító Skerton Army varázslatot, ha már eljutott erre a szintre!



Játékoldal

Dave Perrett, a Hírnök, lerántja a leplet a játékvilág rejtelméről.

Mikromorgás

Nemrég szereztem be a Micro Machines V3-at, és tényleg lenyűgözött. Challenge üzemmódban azonban elég gyengén szerepelek: egy pályát sem tudok feloldani. Kérek, segíts ki néhány trüffel, mert lassan az életkedvem is elmegy.

Adam Empson (9 éves)

Válasz: Hmmm! Sajnos nincs olyan trüffel, amivel konkrétan a Te problémád orvosolni tudnánk, de próbáld meg indításkor a neved megadásakor beírni a **CALIVES** passwordot, és kapsz egy jó pár plusz életet, a **GIMMALL**-al pedig feloldhatsz néhány pályát.



Sajnos ezen át kell vergődni!

Nehéz a focisták élete!

Kedves, Dave! Az Ultimate Soccer Manager 98 pénzárca-feltöltő trükkjét már ismerem. Szeretném tudni, van-e még ezen kívül valami a tarsolyodban? Kérek segíts, ha tudsz: annyira nehéz az alsó osztályban játszó csapatokat győzelemre vezetni, hogy legtöbbször otthagynom az egészet, és leszerződöttek premier ligásat.


Pete Williams

Válasz: A legegyszerűbb megoldás, ha annyi pénzt bízol az edzőre (max.: 999 999 999 font), amiből felsőligás játékosokat tud vásárolni. Például, ha a harmadik ligában játszol, szedj össze egy csapatot erős másod-, illetve gyenge premierligás játékosokból! A hangsúlyt mindig helyezd a kulcs pozíciókra: a kapusra, a középpáthátvédre, a középpályásra és a középcsatárra! Ne remegjen meg a kezéd, ha egy kisebb nyugtór kérnek a kismemelt játékosokért: most már megemelheted magadnak! Ne feledd meg a felállás fontosságáról sem! Egy kiegyensúlyozott 4-4-2, vagy 4-3-3 felállás meg fogja hozni a gyümölcsöt, ha a megfelelő rendszer szerint játszol, és keményen edzed a csapatot. A siker

kulcsa a rutin és persze, a jó játékosok! Szóval, nyúlj csak bele jó mélyen a pénztárcádba!

Rejtőzködő hibák?

Kedves, Dave! Évek óta lelkes repülősimulátor játékos vagyok. Hogy játéktáram bővítsem, beszereztem a Hidden Ét Dangerous-t. Belevettem magam a légikalandokba, de a második jugoszláv campaign második küldetésénél, a Mission into Darknessnél mindig elakadok. A városban állomásozó összes katonát sikerül legyilkolnom, de a hajót nem tudom ellopni, mert a hidon álló őrk



Az alábbi tipppekkel elhárítható a fenyegető veszélyeket.

rámölnék, és a lövések zajára megriadó katonák elviszik a szigetről. Napok óta a hid előtt rostokolok. Kérek, ha tudsz, segíts!

Mark Forster

Válasz: Rengeteg kérdést kapunk a *Hidden Ét Dangerous*-szal kapcsolatban, és sokszor nem tudjuk eldönteni, hogy a problémák a bugokkal, vagy magával a játékkal függenek össze. Mindenesetre, próbáld ki az alábbi kódokat! [Némelyikük nem működik az összes forgalomban lévő verzióban.] Először a fő menüben ptyögő be az „iamcheater”-t, játék közben pedig a lentieket! Egy klikkelő hang jelzi, ha a program elfogadta a kódot.

nohits Isten üzemmód
goodhealth 100%-os egészségi állapot
openalldoor Minden ajtó nyitva
alitem Minden eszköz hozzáférhető
killthemall Összes ellenség halott
gamegone Aktuális küldetés teljesítve

Testvéri szeretettel!

Kedves, Dave! Az undok kis őcsém a napokban megvette a Worms: Armageddon-t és a Railroad Tycoon 2: The Second Century-t. Sokat segítenél rajta (és rajtam is), ha néhány trükköt megosztanád velünk. Köszönettel.

Gwen C. aka Suzie O. ▶

A LEGTUTIBB KÉPERNYŐKÍMÉLŐ



**MAX, az életmódmagazin
Nem csak férfiaknak!
Sztárok, divat, mozi, zene, erotika**

Keress az újságárusoknál!


Játékoldal folyt...

Válasz: Ahhoz, hogy kökorszaki fegyvereid a *Worms: Armageddon*-ban lecserélhesd, először gyakorolj a tréning pályán, és szerezz aranyérmét! Pl.: ha teljesíted az *Artillery Range*-et, egy egész használható rakétavetővel bővítheted az arsenálot; a *Rifle Range*-en egy bika shotgun lesz a jutalmad; a *Super Sheep* versenyen pedig egy cuki kis tengerjáróért hajthatsz! Ami a *Railroad Tycoon 2: The Second Century*-t illeti, játék közben nyomd meg a [tab] gombot, és gépeled be az alábbi kódokat:

- BigFootGold** 1. helyezés aranyérmével
- Powerball** Pénzözön
- Let me in** Még nagyobb pénzözön
- Speed racer** Megkétszerezi a vonat maximális sebességét



Egy titkos trükkkel újra sinen lehetsz!



Elakadtál a *Worms: Armageddon*-ban? Így tudsz kikeveredni szorult helyzetéből.

Barátok közt

Sajnos, nem állhatunk mindig a hátad mögött, ha ismeretlen tájakra tévedsz. Szerencsére, jónéhány kalandor portyázik a még felderítetlen vidékeken, és meglehet, hogy ezek a merész pionérok fognak utat mutatni, ha már mi is elvezettük a fonalat. Küldd el segélykérséd vagy megoldásaid a szokásos címre, hogy az arra érdemeseket leközölhessük, és a legfrappánsabbakat ajándékkal jutalmazhassuk.

King and Pin

Kedves, Dave! Játszottál már a *Kingpin*-nel? Vagy már túl öreg vagy ehhez? Csak vicceltem. Íme néhány trükk, amik nálam beváltak. Ha egy shotgun-t tartasz a kezében, mutasd meg magad az ellenségnek, aztán bujj el egy sarok mögött. Figyeld a közeledő lépteket, és amikor a gaz befordul a sarkon, csókolj homlokodra a mordályoddal! Ha egy támadó shotgunnal vesz célba, tartsd meg a három lépés távolságot, hogy a sörétek ártalmatlanul szétszóród-

janak, mielőtt a testedbe csapd-nának!

A motorakkut keresd a grunden, az autók tetején (ugorj fel rájuk!)
Dave Underhill

Silver blues

Segítsetek! Már a játék legelején elakadok. Megszerzem az első golyót (orb), és amikor megpróbálok továbblépni, semmi nem történik. Aztán a házam mellett találkozok a három fa-acél monstrummal, amiket 50 kísérlettel sem tudok leteríteni. Kérlek, segítsetek!



Kingpin: Játsz lazán, próbáld ki a trükköket, és ne veszítsd el a fejed!



Ki tudja Dave Wot és Joseph Connollyt aranyéremhez juttatni?

Írd meg most!

Írta mászól a dühöt? Írd meg, mivel kergetnek játékaidda bolondok házába, és küldd el a *Tippék és Taktikák* szerkesztőnek, a szokásos postai, vagy a *pcformat@cmk.hu* e-mail címre! Levelledben röviden foglald össze, mi okozza a galibát, hogy segíthessünk, és újra mosolyogva ülhesd a monitor elé! De ne szomorodj el, ha tőlünk sem kapod meg a várva-várt választ, mert a *Barátok közt* hasábjain keresztül több száz kollégád tapasztalatára is számíthatsz! Kérdéseidet leteheted web-oldalunkon (www.pcformat.hu) is.

A következő hónapban
A sokoldalú PC magazin
PCFormat
Lara visszatér!
A *Tomb Raider: Revelation* játszható demója a jövő havi PC Format CD mellékletén.

Rendeld meg az újságot,
a (1) 467 6720-as
telefonszámon vagy
a www.pcformat.hu címen

**Kapható
December
7-től**

Barátok közt

Joseph Connoly

Silver blues (ismét)

Kedves, Dave! Nemrég kezdtem játszani a Silver-rel, de sajnos a kocsmá alatt elakadtam. Rátaláltam a falcon-mozgásra, de a következő teremben lévő ajtót nem tudom kinyitni. A tetőről lóg egy harang, de hiába lövök rá, nem történik semmi. Mit csináljak?

Dave Wo

Thief

Kedves, Dave! Biztam benne, hogy Te majd ki tudsz segíteni a Thief-el (5. szint, The Sword) kapcsolatban. Nálam van a kard, és már csak a terhelő bizonyítékot kellene megszereznem, de nem tudok átjutni a kertli lépcső aajtáján. Azt hiszem, az összes kulcsot összeszedtem – egyet az őről, egyet az ágyból, és egyet az alagútból, a fatuskó mellől. Kell egy nyegedik is?

Tim Mullen

Outcast

Kedves, Dave! Ime néhány tipp, amit a hősiességem közben vettem észre. Kulcs nélkül juthatsz át a zárt ajtókon, ha a lehető legközelebb állsz hozzá, és nyomsz egy F-LINK-et (teleport): egy bug miatt, legközelebb



Ne kard által vessz el!

az ajtó másik oldalán bukkansz fel. Ezt talán Te is észrevetted: sértetlenül lejuthatsz egy épület tetejéről, ha lefekszél a szélére, és egyszerűen lelépszol. Persze, ez a módszer is csak adott magasságig működik: a halálós mélység, az halálos! Stevey T.

Broken Sword

Kedves, Dave! Ismerem a megoldást Mark O'Brian Broken Sword problémájára. Miután elkaptad a kecskét, a létránál lépj le a gödörbe (vagy az ásásai területre), és vegyél ki egy kis meszet a zsákból! Ezután töld el a kötömböt, és hagyd leesni a homokba, hogy előtűnjenek a lyukak (vagy gödrök). Tegyé! A lyukakba maltert, és simítsd le a nedves törölközővel. Ha nincs törölköződ,



Tanuld meg, milyen saját ligában szerepels!

lopd el a kocsmában vedelő Doylet, menj le vele a pincébe, a lefolyónál nedvesítsd be, aztán rohanj vissza a malterhez, mielőtt megkötné! Fogd a kész gipszmólatot, tedd be a falon lévő lyukba, és feltárod a titkos szoba! Remélem, tudtam segíteni. Bradley Abrahams

Ki a főnök?

Kedves, Dave! Van néhány trükköm a Championship Manager 3 rajongóinak. Ha csúcjátékosokat akarsz vinni a szülővárosodba (pl. Falkirk-be), vedd át egy menő club – pl. az Inter – irányítását, és jelöld ki az áhított játékos – pl. Ronaldót! Menj a Transfer Statusba, és állítsd be a Not needed by the club (Nem szívesen látott a klubban) opció! Így olyan árat szabhatsz ki rá, amit a klubod szerény költségvetése is elvisel. Most térs vissza Falkirkbe, és tégy ajánlatot egy brazil csatárra, az ajánlatok közül pedig válaszd a leárazott Ronaldót!


Chris Roy

Ki vagyunk éhezve!

Küldjétek anyai állást, modifikációt, vagy játékbeállítás, amennyit csak tudtok! Vevők vagyunk mindenre! Szóval, ha van kedvenc FIFA 99 állásod, TOCA 2 skined, elmentett Silvered vagy bármilyen anyagod, ami

a pszichopata játékmániákosokat esetleg boldoggá teszi, küldd el a szokásos postai vagy e-mail [pfermat@emk.hu] címmel! A legjobbakat ránk is a PC Format lemezmellettkétre. Mire vársz, még??

n a v a h o design studio



- o sajtóhírdetések
- o céges arculattervek
- o plakátok, display-ek
- o multimédia szoftverek
- o könyvborítók, illusztrációk
- o bélyegek, naptárak
- o csomagolások
- o zárószalagok
- o védjegyek, emblémák
- o logótipiák
- o prospektusok, leporellók
- o webdesign
- o webhosting, levlisták
- o animációk, intrék
- o ... teljeskörű nyomdai előkészítés



we focus on your image

AUTOMEX JÁTÉKSZOFTVER DISZTRIBÚCIÓ

Automex
multimedia

Legújabb megjelenések:



Trickstyle (Sport/Skateboard)

ACCLAIM **9.990,-**

Vérbeli kaszkadőr tehetségre van szüksége annak aki ezt a versenyt meg akarja nyerni. A futamok több városban zajlanak, Tokyo, London és Manhattan utcáin és a versenyző szabadon kiválaszhatja a számára legelőnyösebb utat a célban éréshez.




Abomination (Szerepjáték)

EIDOS **9.990,-**

A pestis újra fenyegeti a Földet. Az emberiség által legféltettebbeknek tartott vírus elpusztított egy szuper erőt... Semmi ellenszer. Semmi remény.

Csak halál. És a BROOD felmentése. Ne habozz, mentsd meg az emberiséget!



Omikron: The Nomad Soul (Omikron: A Vándorló Lélek) (3D Akció)

EIDOS **9.990,-**

Halhatatlan ...

Zord helyek utcáin barangolva megtalálható a város sorsa is. Urálja az útvesztőhöz hasonló alternatív világegyetemet és harcolva a gonoszokkal felélesztheted az ősrégi harcosokat és felszabadíthatod a vándorló lelked, csak rajtad áll vagy bukik.



Independence War INFOGRAMES

6.990,-

Az Independence War a díjnyertes űr szimuláció alapján készült, amely egy új ellenzegülési kampányt tartalmaz, melyben a játékos az ellenség oldalán harcolhat 18 különböző küldetésben. A Nemzetközösség Flottája ostromolja a Midway erődíjményt, abban a reményben, hogy kicéhezte őket megadásra kényszerítse. A Független Flotta közben kalóz és terrorista tevékenységet is folytat. A konfliktus fokozódik, semmi kilitás, ha csak...

**JÖN!
JÖN!
JÖN!**



ÓRIÁSI AKCIÓ!!!



~~10.990,-~~ helyett **8.990,-**

~~9.990,-~~ helyett **2.990,-**

Kiadó	Cím	Fogyasztói Ár
3DO	MAD TRAX	9990
ACCLAIM	ARMY MEN 2	9990
ACCLAIM	SHADOW MAN	9990
ACCLAIM	MACHINES	2990
ACCLAIM	TUROK 2	7990
ACCLAIM	LANDS OF LORE 3	9990
ACCLAIM	EXTREME-G 2	9990
ACCLAIM	FORSAKEN	7990
ACTIVISION	HEAVY GEAR II	10990
EA	SYSTEM SHOCK 2	11990
EA	ALIENS vs. PREDATOR	11990
EA	NASCAR REVOLUTION	11990
EA	LANDS OF LORE 3	11990
EIDOS	GANGSTERS: ORGANIZED CRIME	7990
EIDOS	PREMIER LINKS	3990
EIDOS	MYTH - THE FALLEN LORDS	8990
EIDOS	DOMINION STORM	9990
EIDOS	DEATHTRAP DUNGEON	9990
EIDOS	THIEF: DARK PROJECT	8990
EIDOS	FORMULA 1 RACING	8990
EIDOS	CUTTHROATS	9990
EIDOS	LEGACY OF KAIN/ SOUL REAVER	9990
EIDOS	BRAVEHEART	9990
EIDOS	TOMB RAIDER 2	5990
EIDOS	FIGHTING FORCE	8990
EIDOS	CHAMPIONSHIP MANAGER 3	9990
EMPIRE	MIG ALLEY	7990
EXPERT	MONSTER GAME PACK	3990
EXPERT	CRUSH DELUXE	4990
GREMLIN	PREMIER MANAGER NINETY NINE	8990
GREMLIN	OVERLOAD /3 EPIC GAME PACK	6990
INFOGRAMES	STREETMARS	10990
INFOGRAMES	OUTCAST	9990
INTERPLAY	REDNECK RAMPAGE 2	9990
INTERPLAY	UNDERMOUNTAIN	7990
MICROPROSE	STAR TREK /BIRTH OF THE	10990
MICROPROSE	MECH WARRIOR 3	10990
MICROPROSE	CIVILIZATION 2 /TEST OF TIME	10990
MICROPROSE	STAR TREK - GENERATIONS	9990
MIDAS	CASTROL HONDA SUPERBIKE 2000	3990
MIDAS	JOHNNY HERBERT'S GRAND PRIX	3990
RAVENSBURGER	MOVING PUZZLE /SZÉD+K. REPÜL	1990
RAVENSBURGER	MOVING PUZZLE /MOTORSPORTOK	1990
RAVENSBURGER	MOVING PUZZLE /ELEMI ERŐK	1990
RAVENSBURGER	MOVING PUZZLE /LÁTÁVÁNYSPORT	1990
RAVENSBURGER	MOVING PUZZLE /VADÁLLATOK	1990
RAVENSBURGER	MOVING PUZZLE /TENGHER VILÁGA	1990
REQUIRES	DESCENT 3	9990
SIRTECH	JAGGED ALLIANCE 2	10990
SSI	FINAL LIBERATION	10990
SSI	FIGHTING STEEL	10990
TEEN	MIGHT AND MAGIC VII	9990
TERMINAL ELITY	FLY I	10990

VISZONTELADÓKAT KERESÜNK!

Automex Kft. • Cím: 1077 Budapest, Wesselényi u. 21., Tel.: 461-5700, Fax: 461-5799
1072 Budapest, Rákóczi út 4-6., Tel.: 351-5015

Postai utátvét: 1410 Pf. 185., Tel.: 461-5767 • Honlap: www.automex.hu • E-mail: info@automex.hu



Próbák & Tesztek

PCFormat A lakható PC magazin

Isten hozott a megújult hardver és szoftver Babilonban. Naprakész ismertetőök és lényegre törő beszámolók. Önts magadnak egy kis sherryt és élvezd.

Jó lapot kívánok!

Nem kell megjedni, nem ment el a józan eszem, csak próbáltam a különleges alkalomhoz illő különleges üdvözlést készíteni. Hogy sikerült-e, azt döntsé el mindenki maga! S, hogy mi az a különleges alkalom? Nos, a PCFormat-on belül a Próbák és tesztek rovatot is elérte a változás szele. Máthó csak a meggybefőtt, és a kuglófrecept lesz az, amivel behatóbban foglalkozunk... Na tesék, már megint csikorgó tréfákat próbálok fargicsálni ahelyett, hogy a lényegre térjek. Nos eláncolom, az újság ezen részese is jobb lett – ha ez egyáltalán lehetséges. Több teszt, több ismertető, több információ.

Rögtön itt a szuperteszt: tüzrezen megvizsgáltuk a fotó-realistikusnak nevezett nyomtatókat és a segítségükkel készült printeket. Vajon meg lehet-e különböztetni egy eredeti Kodak képet egy Epson nyomtatótól? Majd kiderül! Az e havi tesztekben kipróbáltunk vagy fél tucat gamepadet, izekre szedtük a Photoshop 5.5-öt, a RayDream Studiót és megvizsgáltunk jó néhány DTP-adatleket is. De mindez csak töredéke annak a töménytelen információnak, amivel akkor gazdagodhatsz, ha a következő néhány oldalt tüzetesen átolvasod.

Még mielőtt valami újabb viccel próbálkoznék, azt javaslom, vágj is be! C-V



E havi ismertetőök...

- 92 **Printer Szuperteszt**
- 94 Lexmark Z11; Canon BJC-4400
- 95 Olivetti ArtJet 20; Hewlett Packard DeskJet 710C
- 97 Lexmark Z51; Hewlett Packard DeskJet 815C
- 98 Epson Stylus Photo 750; Canon BJC-7100
- 99 Epson Stylus Photo 1200; Olympus Camedia P-330E
- 102 **Gamepad tesztek**
- 102 WingMan Gamepad Extreme; PC Avenger
- 103 destiny 43; PC Intruder; CH Products Gamepad USB; T-Leader 3D
- 104 PW-9801; IBM Deskstar 345XP; OnStream 306B Digital Drive
- 105 MS Sidewinder Dual Strike
- 106 Yamaha YST-MS50; Power Vortex2 SuperQuad
- 107 Yamaha CRW6416S-VK; WingMan Gaming Mouse; MiniDoc
- 109 **Szoftver-tesztek**
- 110 Power Publisher; PagePlus 5
- 111 Publisher 2000; PageMaker 6.5 Plus
- 112 Photoshop 5.5
- 113 RayDream Studio 5.5
- 114 DataKeeper 3.0; First Aid 2000
- 115 Tolnai összehasonlítás
- 116 Manó ÁBÉCÉ; Irodalmi Kincsestár II.

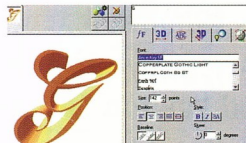
92 Szuperteszt

A legfőbb kesztyűket húzzuk fel, és agymintákat veszünk, 10 új fotó-realistikus nyomtatót tesztelünk.



102 Kezet emeltünk rájuk

Hat gamepad vár bizonyításra készen.




109 Kiadványszerkesztés

Négy DTP-csomagot vetünk szemügyre.



112 Photoshop 5.5

A legújabb típus.



115 Tolnai Kontra Tolnai

A digitális lexikon-títnak harca.

Az ismertetősi politikánk



A Próbák és Tesztek csapatának legfőbb elve, hogy vizsgálatunk tárgyát illető és részletes kritikát adjon, amelyben megbízhat. A kisméretű PC hardvereket és szoftvereket hónapról hónapra kíméletlen próbák sorának vetjük alá, hogy megtaláljuk számunkra a nehezen keresett pénzérett kapható legjobb eszközöket. A végső kérdés, melyre választ keresünk: "Megéri-e a pénzért?": A PC Format tesztelői olyan szakemberek, akik meg tudják különböztetni a jó terméket a gyávitól. Hardver prototípusokat és félkész szoftvereket nem tesztlünk – ezt garantáljuk.

A sokoldalú PC magazin
PCFormat
 Szuper
Teszt

Tinta, sugár és a többiek

A gyártók már régóta mondják, de vajon a legújabb fotóminőségű tintasugaras nyomtatók tényleg felveszik a versenyt a papírképekkel? **Rod Lawton** 10 termékről rántja le a leplet.

NYOMTATÁS OTTHON: ELMOSÓDOTT pingálmányok a péppé ázott papíron. Fényképnymatók akkora pontokból, mint egy négy évszak pizza feltéjei. Lassabb sebesség, mint szombat délelőtt az áruházi pénztárnál. Valóban arról lenne szó, hogy a hagyományos tintasugaras nyomtatók a fenti ismérvek nélkül is fotóminőségre képesek?

Az első ilyen printerek még nem teljesítették a hozzájuk fűzött reményeinket. A technika azóta sokat fejlődött, de még mindig olyan gyakran találkozhatunk szemcsés, színtelen, a fénykép fogalmával köszönő viszonyban sem lévő nyomatokkal, hogy nehezeinkre esik elhinni, amit a nyomtatás küszöbön álló forradalmáról mondanak. Pedig rosszul teszik, két okból.


Elsőző is, a tintasugaras technológia rohamléptekben fejlődik. Minden évben gyökeres változás megy végbe mind a gyártás, mind a dríverfejlesztés terén. Másrészt a piac tele van "olcsójánosokkal", akik azt mondják, jó minőségű képek közön-

séges papíron is előállíthatók. Egy frászt állíthatók elő. Ha nem különleges, tintasugaras nyomtatásra kifejlesztett papírt használunk, nyomtatónk grafikus képességeinek legnagyobb része rejtve marad. A megfelelő alapanyag többé kerül, de a jó minőséghez elengedhetetlen.

Mit is kapunk tehát, ha a tintasugaras új generációjának tagjai közül választunk? Először is óriási felbontást. Az Epson szerint a Stylus Photo-sorozat inchenként (2,5 cm) 1440 pontra képes, és a mindössze 80 fontra kerülő Lexmark Z11 is 1200 dpi-vel büszkélkedik. A felbontás persze önmagában nem elég. A nyomtató meghajtóprogramja legalább ennyire fontos, mivel ez ügyel arra, hogy a különálló pontokat (szabad szemmel) ne tudjuk elkülöníteni egymástól. A színreprodukció szintén komoly előrelépést mondhat magának. Míg a korábbi nyomtatókon gyakran láthatunk lila eget és az éretlen paradicsom színére emlékeztető embereket, addig a legújabb termékek sokkal valóságosabb fényképeket produkálnak.



Főb: Louise Brown



Mit ábrázol a kép? Segítségül eláruljuk, hogy 10 nyomtatót teszteltünk.

Papírforma

Az alapanyagot adó papírgyártás ugyancsak sokat fejlődött. A printer-fejlesztők ma már többet tudnak arról, milyen folyamatok játszódnak le a papír és a tinta között, így nem csak hagyományos alapanyagot érhetnek el jobb eredményt, de speciális, külön a tintasugaras nyomtatásra kifejlesztett papírok gyártására is képesek, amelyek kisebb festékcseppeket, de több tintát tudnak magukra venni, az elmosódás veszélye nélkül. Ennek nagyobb felbontás, jobb élsimítás, telitettebb színek és nagyobb kontraszt lesz az eredménye. Maga a tinta is fejlődött, pontosabban az, ahogy felhasználják, több tintasugaras nyomtatóban ugyanis a szokásos három helyett hat festékpatron van.

A fotómínőségű nyomtatásnak azért megvannak a maga hátulütői. A hatszínű patronokat kimondottan fényképreprodukció készítésére fejlesztették ki, ezért kicsit drágábbá fogjuk őket, ha szöveget vagy egyszerű vektorgrafikákat nyomtatunk velük normál papírra. A legjobb hatászesen modellben a fotopatronot szük-

ség esetén normára cserélhetjük, ez azonban nem a legkényelmesebb. Az általunk kipróbált Canon-modellek például bármilyen nyomat elkészítésére képesek, csak éppen – miután mindent beállított elvégeztünk a meghajtóprogramban – gyakran előfordul, hogy a patron cseréje nélkül nem mehetünk tovább.

Az sem mindegy, milyen felépítésűek a normál (fekete/szines) festékkazetták. Az ideális az lenne, ha a fekete tintát szintén külön lehetne behelyezni, hiszen ritkán történik meg, hogy a kettőfelé ugyazserre fogyi ki. Ha sok szöveget kívánunk nyomtatni, tartózkodjunk az olcsóbb háromszínű modellektől, mint amilyen a Lexmark Z11, mivel ezek alap esetben a ciankék, a bíborvörös és a sárga keveréséből állítják össze a feketét, ami egyrészt a minőség rovására megy, másrészt magasan tartja a nyomtatási költségeket.

Tintasugaras, te drága!

Sokat fogyaszt a kocsid? Akkor még nem láttad, mennyi festék megy el egy A4-es fénykép nyomtatására! Az Ep-

Teszt-o-szteron

Már a teszt előkészítése sem volt könnyű. Nem tehettük meg, hogy fogunk egy igazi fényképet, beszkenyeljük, majd megnézzük, ugyanolyan marad-e, mint az eredeti, mert persze hogy nem marad. A másolat mindig rosszabb lesz a másolándónál. Ehelyett egy 2100x2100 képpont méretű, a Photosphoz adott képre esett a választásunk.

400 dpi-nél ez körülbelül akkora nyomatot adott, mint egy hagyományos fénykép, és a felbontást is elégnék találtuk ahhoz, hogy mindegyik nyomatból a legjobbat hozzuk ki. Az eredeti képen egyébként tisztán kivethető a bokszo az alsó szemhéjának szempilláit.

A kép tehát kellően éles volt, mi viszont az árnyalatok visszaadását is figyeltük, ez az oka a felső színátmenetes területnek.

A tesztkép vegyesen tartalmazott sötét és világos részeket, félig-meddig ezért is esett rá a választás: az árnyékok és a megvilágított részek kezelése ugyanis a fotómínőségű nyomatás egyik legnagyobb kihívása.



Árnyékok, megvilágított területek és magas felbontás egy képen.

Zsargon

- o **Speciális/fényes papír:** Tintasugaras nyomatásnál a tónusok érzékeltesése és az élsimítás olyan papírt kíván, amely sok festéket szív fel anélkül, hogy elmaszatolódna a kép.
- o **Élsimítás:** A módszer azt szolgálja, hogy mivel a nyomatok rendszerint csak ciankékkel, bíborvörssel, sárgával és feketével dolgoznak, több színt lássunk, mint amennyi valójában rendelkezésre áll.
- o **Festékszublímáció:** Az ilyen eljárás alapuló nyomatok felemelegítik a bennük lévő festéket, amely így gáz formájában itatja át a papírt. Ez tisztább tónusokat eredményez, mint a különálló pontok.

- o **Tintasugaras nyomatás:** Olyan technológia, melynek során a mozgó fej apró festékcseppeket fecskendez a papírra. A színek a ciankék, a bíborvörös, a sárga és a fekete keverésével jönnek létre.
- o **Lap/perc:** Mérőszám, amely megmutatja, egy perc alatt legfeljebb hány szöveges dokumentum kinyomatása lehetséges.
- o **Felbontás:** Az inchenként (2,5 cm) elhelyezhető pontok száma.
- o **Hatszines nyomatás:** Három helyett hat színt alkalmazva egyenletesebb és rajzosabb lesz a kép. Ezt használják ki az Epson Stylus Photo és a Canon BJC-4400.

son és a Lexmark termékei mutatják a rendelkezésre álló tinta mennyiségét, ami ilyenkor lassan, de biztosan közelít a nullához. A gyártók nem szívbajosak a patronok élettartamával kapcsolatban: többszáz oldalt garantálnak, ez azonban rendkívül alacsony, általában 5 százalékos lefedettség feltételez, ami nevésgés lenne egy fénykép esetében. Az A4-es méretű fényes fotópapír darabja kb. 100-150 Ft-ba kerül, és az ehhez szükséges tintára is nagyjából ennyit lehet számolni. Egy szó, mint száz, a fotómínőségű nyomatás nem a kispénzűknek való, főleg, ha komolyan csináljuk.

A tintasugaras nyomatás másik megoldatlan problémája a tinta tartóságának biztosítása. Erős fényben előfordulhat, hogy fényképtűn hetek alatt kifakul. Ráadásul a színek nem egyszer halványulnak el, így a képek sem egyszerűen kikapunk, mint inkább nemes egyszerűséggel oszománnyá válnak. Ezen a területen még sok a pótolnivaló, ha a tintasugaras nyomatás konkurenciát kíván teremteni a hagyományos fényképezési eljárások számára.

Kinek a pap...

Vajon azt jelenti mindez, hogy a színes nyomatok sosem fogják felváltani a hagyományos módszereket? Korántsem. A tinta tartóssága kevésbé jön számításba, ha nem az üzömester számára nyomatunk, vagy ha leveleket, szórólapokat és reklámképet sokszoroztunk. Nem gond ez a fényképezés számára sem, hiszen legtöbbször amúgy is szereti önállóan "előhívni" az elkészült anyagot. A nagyobb papírképek előhívása pedig mindenképp komoly költséget jelent, ráadásul napokig kell várunk és nem befolyásolhatjuk a végeredmény minőségét sem. A tintasugaras nyomatok ezzel szemben azonnali, befolyásolható és közel sem elérhetetlen alternatívát kínálnak. Ha tudjuk, miként bánjunk velük (és anyagi áldozataink is hajlandók vagyunk érteni), a minőséggel is elégedettek leszünk. Legálábbis ezt állítják a gyártók, és szuperesztünk is ennek próbál utánajárni.

Lexmark Z11

A Z11 JÓ NÉHÁNY OLCÓS TINTASUGÁRASHOZ hasonlóan háromszínű patron használ, fekete nélkül. Ez már a színes nyomtatás minőségére is rányomja bélyegét, de még nagyobb gond, ha sok szöveges dokumentummal van dolgnak, hiszen így a drága színes tintát pazaroljuk. Szövegek nyomtatásakor sajnos patronot kell cserélnünk. Ettől eltekintve azonban nevétségesen alacsony áron juthatunk elfogadható minőséghez: 1200 dpi húszézerért a boldognak is megéri.

A Z11 kimondottan jól néz ki, és teszi ezt annak ellenére, hogy ez az iparág nem mindenképpen innovatív formatervezéséről híres. Legöböllyített formája atlétatrikóra emlékeztető papírtérelője ellenére is kimondottan kellemes látványt nyújt. Valamivel több helyet foglal el, mint a BJC-4400, de valamivel strapabíróbbnak is tűnik. Félreírás magyarázhatja csak a kihúzható papírtálcát: ez egyrészt törekénynek néz ki, másrészt sok helyet foglal ahhoz képest, hogy alapjában véve mekkora nyomtatóról van szó.

A meghajtóprogramot öröm használni. Először állítsd be, milyen papírra nyomtasd, majd azt, hogy sebességet akarsz, minőséget, vagy

kompromisszumot a kettő között, végül nyomj OK-t. Ezután az a hang, amelyik az 50-es években a filmhíradóban a szöveget mondta, bejelenti, hogy a nyomtatás elkezdődött. A kijelzőn közben leolvasható az eltelt idő mellett az is, mennyi tinta van még a patronban. Ügyes.

Már normál papírt használva is jó eredményt kapunk, bár messze nem tökéletes. Nem meglepő, hogy a fekete hiánya miatt a sötétebb színek és az árnyékok kissé tompák, de ettől, és a "késztermék" pirosas árnyalatától eltekintve a nyomtatás meg voltunk elégedve.

Fényes papíron az élsítmás néhol nem tökéletes, és nekünk úgy tűnt, mintha túl sok festék ment volna veszendőbe. Az élesség azonban megfelelő volt, és az átmenetek is érzékelték. A 220 másodperces nyomtatási időt ugyancsak elfogadhatónak tartottuk. Figyelmebe véve, hogy mindez húszézerért a miénk lehet, a Z11 kimagasló ár/teljesítmény aránnyal kecsegtet.



Mi kell ennél több húszézerért? A minősége több mint elfogadható, és a design sem utolsó. Jó választás, ha olcsón akarjuk megúszni, és keveset nyomtatunk.

Lexmark Z11
19 900 Ft + ÁFA

Lexmark
Tel: (1) 220 5569
Interneten: www.lexmark.com/uk

Pro és kontra:

- ✓ Kis méret
- ✓ Szemrevaló
- ✓ Olcsó
- ✗ A nyomtatás sebessége lehetne gyorsabb
- ✗ Szabvány patronok kell cserélni

Bizonyítvány

80%

Canon BJC-4400

A BJC-4400 FEKETE/SZÍNES- ÉS FOTÓ-patronnal egyaránt használható, mi több, fejcserevel 360 dpi-s szennerré alakítható. Alkalmazási területe tehát meglehetősen széles. Ez tesztünk egyik legkisebb nyomtatója – feltéve, hogy nem használjuk a papírtérelőt és a tálcát. Utóbbi ugyanis sok helyet foglal, és sérülékeny, ezért ne hagyjuk kihúzni, mert ha legközelebb elmelegünk mellette, akaratunk ellenére is javítunk a BJC-4400 aerodinamikai elfújhatóján.

Még szerencse, hogy minden szalag visszahajtható, ha éppen nem használunk nyomtatót. A 4400-as függőleges felépítése miatt nem foglal sok helyet az íróasztalon. A burkolat már nem olyan sérülékeny, mint a papírtérelő, de azért nem is olyan, mint a HP termékei, vagy a teszt szereplőinek többsége. Könnyűnek mindenesetre könnyű, ezért elsősorban nőknek ajánljuk.

Hátul találjuk a párhuzamos port és a hálózati bemenetet. Hálózati átalakítójával a szó szoros értelmében sem lehetne senkit agyoncsapni, amit pluszpontként beszámítottunk.

A meghajtóprogram valamivel több gondot okozott, mint örömet. Mivel a felhasznált papírtól és minőségtől függően kétféle patron is bele-

helyezhető, elkerülhetetlenül cserélni kell őket.

Miután kiválasztottuk a papírt, meg kell adnunk a kívánt minőséget, a színezéssel módját (hagyományos, illetve fénykép), valamint a nyomtatandó dokumentum fajtáját (szöveg, szöveg és grafika, fénykép). Rengeteg tehát a beállítás, csak hát lemegey a nap, mire végigmegy rajtuk az ember. A beállítások szerencsére elmenthetők, így gyorsabban kezdődhet a nyomtatás.

Közösleges papíron a BJC-4400 igencsak közepes teljesítményt nyújt. Minősége egy évvel ezelőtt még elfogadható lett volna, a feketének azonban azóta már más a definíciója, és az elethű borszínról is mások az elképzéseink. Normál papírt tehát ne használjunk, fényképekhez pedig főleg ne.

Fényesebb alapanyag – sokkal fényesebb eredmény! Az alaptonus kissé szürkés, de a színek összességében jónak mondhatók. Azokon a helyeken, ahol több a festék, vékony, vízintés csíkok láthatók, ami a végső értékelésen is nyomott hagyott. A 298 másodperces nyomtatási idő alapján a BJC-4400 a mezőny leglassabbja.



A BJC-4400 kellemesen légies felépítésű, nyomtatási minősége azonban nem a legjobb. A versenytársak ugyanezért a pénzért testetesebb fényképeket kínálnak.

Canon BJC-4400
35 900 Ft + ÁFA

Canon
Tel: (1) 465 8020
Interneten: www.canon.com/uk

Pro és kontra:

- ✓ Mérsékelt ár
- ✓ Tömör felépítés
- ✗ Törekény papírtálcája
- ✗ Közepes teljesítmény
- ✗ Körülmenyes meghajtó

Bizonyítvány

65%

Olivetti ArtJet 20

Az OLIVETTI ARTJET-SOROZATA 1200 dpi-s technológiát takar, és állítólag olyan apró tintacseppeket használ, mint az emberi hajszál vastagságának egyötöde. A cél az volt, hogy sikeresen irtózzék a sebességet, a kiváló minőséget és az ergonómiát. Talán ez utóbbi magyarázza, hogy az ArtJet 20-nak három papíradagoló nyílása van.

Az ArtJet afféle csodabogár. Külleme alapján vagy megkedveljük, vagy nem, van viszont egy nagyon praktikus tulajdonsága: vízszintesen és függőlegesen egyaránt használhatjuk. Még a márkanév is kétféleképpen olvasható.

Vízszintes helyzetben az ArtJet tekintélyes darab, de nem terpeszkedik szét az íróasztalon, és a papírtálcái sem állnak el tőle messzire. Függőlegesen viszont szinte észrevétlen marad. Felépítése ennek ellenére robusztus, a papíradagoló pedig különösen jól kéreze esnek. Ez a nyomtató is a párhuzamos portot használja, de legálább nincs küszöbméretű hálózati átalakítók, mint néhány kollégájának. A meghajtóprogram könnyen kezelhető: beállítjuk a papír típusát, a nyomtatás minőségét, és kész.

A normál papírra nyomott képet

csak közepesen jónak találtuk – ebből a szempontból nagyjából a Z51-essel állítható párhoz. Az első benyomásaink sokkal kedvezőbbek voltak, de rövideken feltűnt, hogy tesztábránk szereplőinek bőrszíne a narancsárgához konvergál. Egyébként semmi gond: az elsímitás elfogadható, az éleség remek, csakúgy, mint a színátmenetek. A nyomtatás árnyékai rendkívül élethűek, a ruha minden egyes ráncát jól adják vissza, pedig a konkurencia itt hajlamos egyszerűen jó sok feketével beteríteni a képet.

A fényes papírra nyomott képről nagyon jó véleménnyel voltunk, és a végeredményt a legjobbak közé soroltuk. Közlebről szemügyre véve a nyomtatot az elsímitás túl egyértelműnek, de emellett tökéletesen elfogadhatónak találuk. A tesztábra 243 másodperc alatt készült el, ez közepesen mondható. A 10 oldal/mp maximális sebesség, a rugalmas papíradagolási és elhelyezési lehetőség és a jó

ár az ArtJet 20-at ügyes marketingkampuság esztétizálta.



Az ArtJet 20 átlag felületi nyomtatási minőséget, jó felépítést és rugalmasságot nyújt – meglepően jó áron.

Olivetti ArtJet 20
£160 (kb. 38 000 Ft)

Olivetti
 Interneten: www.olivettilexicon.com

Pro és kontra:

- ✓ Rugalmas felépítés
- ✓ Jó teljesítmény
- ✓ Kedvező ár
- ✓ Megfelelő sebesség
- ✗ Túl testes

Bizonyítvány

90%

Hewlett Packard DeskJet 710C

A 710C-VEL A HEWLETT PACKARD FOTÓMINŐSÉGŰ NYOMTATÓT KÍNÁL megfizethető áron, de elsősorban az otthoni/kis irodai felhasználókat célozza meg. Ez annyit jelent, hogy a 710C-vel éppúgy nyomtathatók beszámolókat és üzleti leveleket, mint fényképeket. A Hewlett Packard a többi nagy gyártóhoz hasonlóan saját tintasugaras technológiát fejlesztett ki a fényképek nyomtatásához: ez a PhotoRE II. A maximális felbontás 600 dpi, a legnagyobb sebesség pedig 6,5 oldal/perc.

A 710C természetesen, amely a használatban a megbízhatóság érzetét kelti. A párhuzamos kábel (az USB-T nem támogatja) és a hálózati csatlakozó hátulról illeszthető hozzá, míg a papíradagoló és a tálcá egyaránt elől található. Utóbbi ötletes módon akadályozza meg, hogy a már "száradó" papírlapok elmasztalódjanak: amikor egy nyomtatás elkészül, a támasztékok elengednek, és a papír szépen ráhull az alant lévő halomra. A meghajtóprogram szintén elnyerte a tetszésünket. Csak ki kell választani a megfelelő papírtípust, beállítani

a minőséget (persze csak ha nem elégik ki minket, amit a program javasol), és megnyomni az OK-T. Kisebb karbantartást is elvégeztethetünk (patronbeállítás, fej tisztítás stb.), ha ugyanitt a Services-fülre kattintunk.

A nyomtatott kép már normál papíron is elnyerte tetszésünket. A színek pontosak és teltek voltak, de nem találtunk kivételmentes árnyékokkal és megvilágított részekkel kapcsolatban sem. Az elsímitás sem volt nagyon feltűnő, összességében tehát nagyon "rajzos" képet kaptunk. A normál papíros kép minősége a BJC-7100 után itt lett a legjobb. A 710C speciális papíron is megmutatja orszolánkörméit. A minőség sokat javul az előbbi nyomathoz képest, és a kép valamelyest szemcsés ugyan, de semmi több. A színek összhatása kitűnő, és a képesség is a legjobbakat idézi. Ha közelebről



A DeskJet 710C kedvező áru, jól összerakott és több mindenre képes nyomtató, amelyet használni sem ördögösség.

szemléljük a nyomtatot, észrevehetjük, hogy más termékek talán árnyalatnyival finomabb átmenetekre képesek, de a megszokott távolságból nézve ez nem tűnik fel. A próbamóton 269 másodperc alatt készült el: ez csak

közepes teljesítmény, ám a kapott eredményhez képest ezt nem találjuk soknak.

Hewlett Packard DeskJet 710C
38 900 Ft + ÁFA

Hewlett Packard
 Tel: (1) 466 6249
 Interneten: www.hp.com/uk

Pro és kontra:

- ✓ Jól összerakott
- ✓ Imponáló teljesítmény
- ✓ Könnyen használható
- ✓ Méréselt ár
- ✗ Nincs rajba USB-port

Bizonyítvány

92%

KC-100FM/T




KC-100FM/C
 KC-100FM/S



KS-220F



KS-180



KS-280



KS-3240



KC-10BM
 KC-10FM/T
 KC-10FM/C
 KC-10FM/S



KC-1200




KF-C16




KF-221FX/T



KF-221TX




KF-221FX/C
 KF-221FX/S



KF-230TX



KF-8MDS
 KF-24MS
 KF-16MS



Lexmark Z51

AKÁRMILYEN ELEGÁNS IS A Z11, HA USB-portot akarunk, a Z51-et kell választanunk. A patronban fekete és színes festék is van, így megkímélhetjük magunkat a folytonos cserélgéstől. Elkél azért a nagyobb asztal, mert noha a Z51 küllemre sokban hasonlít kísöcsére, körülbelül másfélszer akkora, és még nagyobb, ha a papírtálcát is kihúzzuk.

Sehaj, mondhatjuk, legalább jobban bírja majd a gyűrődést. Lomhaságról azonban szó sincs, és bár a drivert kissé felcicomázták, továbbra is egyértelmű a használata. Vége egy helyre került a nyomtató dokumentum és a papír típusa, illetve a minőség. Egy másik fülön választhatók olyan dolgok, mint a kétoldalas- vagy a leperelőnyomtatás.

A Z11-hez hasonlóan a Z51 is 1200 dpi-re képes, az utóbbi patronjában viszont fekete festék is van, melynek előnyei teljesen nyilvánvalók: normál papíron a színek teltebbé válnak, finomabb rajzolatú lesz az árnyék és az élsímitás. Mind ez nagyobb felbontást eredményez. A színátmenet érzékelése azonban nem tartozik a Z51 erősségei közé, és kissé sávásra sikeredett.

Speciális papíron gyenge közepes minőséget kaptunk. Itt is visszaköszönt a Z11 által produkált "tűlfestési" effektus, de az élsímitást és a rajzosságot szebbnek találtuk. A beállítások megváltoztatása valószínűleg orvosolta volna a problémákat, de jobb lenne, ha ez kísérletezés nélkül, magától is menne. A próbanyomat 220 másodperc alatt jelent meg, csakúgy, mint a márkatárs esetében.

A Z51 felépítése és meghajtóprogramja egyaránt elnyerte tetszésünket, nyomtatási minősége miatt azonban hátrébb soroltuk. Jóllehet 55 ezer forintos ára nem sok, míg így is drágább, mint a sokkal meggyőzőbb HP 710C. A Z51-nek egyébként komoly versenytársa a Lexmark kisebbik modellje, amely nagyságrendekkel olcsóbb.



A Z51 jóval drágább, mint a "kistestvér", noha ennyivel nem tud többet.

Lexmark Z51
54 600 Ft + AFA

Lexmark
Tel: (1) 220 5569
Interneten: www.lexmark.co.uk

Pro és kontra:

- ✓ Jó driver
- ✓ USB-támogatás
- ✓ Robusztus design
- ✗ Nem ér annyit
- ✗ Közepes teljesítmény

Bizonyítvány

73%

Hewlett Packard DeskJet 815C

KÜLLEMÉBEN A 815C A 710C nyomdokait követi, azaz viszonylag kis méretű, masszív felépítésű nyomtató. Itt azonban már USB-port is használható, vagyis nyomtatóváltás esetén sem kell végigcsinálnunk a rendkívül fázasztó újraindítási procedúrát.


A meghajtóprogram lényegében ugyanaz, vagyis néhány kattintással tülesünk rajta, és nem kell még a vérsoportunkat is megadnunk, mint például az Epsonnál. Normál papíron alig vettünk észre különbséget a 815C és olcsóbb márkatársa minősége között, sőt az előbbi esetében a bőrszín és az átmenetes területek visszaadása mintha még gyengébb is lett volna. Egyébként mindkét nyomtató rendkívül jól bírta a tesztábra színátmenetes területeivel, ami a konkurenciáról egyáltalán nem mondható el.

Nem hallgathatjuk el azonban, hogy a nyomtatók normál papíros minősége legalább akkorát fejlődött az elmúlt éven, mint a speciális alapanyag esetében. Nemrégiben még, ha normál papírral próbálko-

tunk, ázottok, hullámos, tompa színű maszádekot kaptunk vég-eredményül. A két Hewlett Packard-modell a mezőny élén végzett a normál papíros teszten, ami nem elhanyagolható körülmény, ha figyelembe vesszük, hogy a különleges papírok darabonkénti ára A4-es méret esetében akár a 200 Ft-ot is elérheti.

Fényes papíron a 815C esetében tulajdonképpen a 710C teljesítményét láttuk viszont: élések a kontrasztok, a legapróbb részletek is kivehetők és jó a színek összhatása is. A nyomtató valamelyest szemcsésnek, de türeshatáron belülnél találtak, mivel ez az élességet nem befolyásolta. Talán inkább csak szórászatlag hasogtatunk: elvgre nem nagyítvány kell nézni az ilyen képeket.

A 815C tehát felépítésével, könnyű kezelhetőségével és méretével lopta be magát a szívünkbe. Az USB-port és a normál papíros teljesítmény a fotóminőségű nyomtató-



son túl is széleskörű felhasználási lehetőségeket kínál. A 710C-t még többre értékeltük, elsősorban azért, mert drágább márkatársa csak 291 másodperc alatt végzett a tesztábrával.

A 815C minden feladatra megfelelő, beleértve az igényes fotóminőségű nyomtatást is. A 710C nagyjából ugyanennyit tudja, de kevesebért.

Hewlett Packard DeskJet 815C
51 900 Ft + AFA

Hewlett Packard
Tel: (1) 466 6249
Interneten: www.hp.com/uk

Pro és kontra:

- ✓ Normál papírral is nagyszerű
- ✓ Egyszerű kezelhetőség
- ✓ USB-támogatás
- ✗ A 710C sem rosszabb, de olcsóbb
- ✗ Lassú

Bizonyítvány

85%

Epson Stylus Photo 750

Az EPSON FOTÓMINŐSÉGŰ NYOMTATÓI a 600-as modell piaci bevezetése óta az iparág élvonalához tartoznak. A legújabb típus az Ultra Microdot-technológia segítségével tovább javít az 1440 dpi-s felbontáson, és a hírek szerint a nyomtatási sebességen ugyancsak javítottak. Ha hiszünk a gyártónak, normál papíron is fényképminőséget kell kapnunk.

A mellékelt szoftverek listája igen figyelemre méltó: *PhotoDeluxe 3*, *PictureWorks Spin Panorama*, továbbá három alkalmazás az Epsontól, nevezetesen a *Print Adventure Photo Sticker*, a *Print Adventure Card* és a *Photosheet*. A dobozból kivéve a 750-es már súlyával is tekintélyt sugároz, ami megbízhatóságot sugall. A kihúzható papírtálcá szerencsére nem kell azt az érzést az emberben, hogy már a papír súlyát sem fogja elbírní (bocs, Canon). A készülék hátoldalán párhuzamos, USB és (Mac-tulajdonosok számára) soros port is található. Ezt és a mellékelt CD-ket látva rögtön az az érzés az embernek, hogy kap valamit a pénzért.

A driver ehhez képest csodálós. A fényképtonomatás alapbeállításainál nem kapunk optimális eredményt, és ha nem foglalkozunk

a speciális beállításokkal (microweave, half-toning stb.), legfeljebb gyorsabb működést kapunk cserébe, az átlagosnál szebb képre viszont nem számítunk. Némi finomhangolás után azonban a 750-ből is kihozhatjuk a maximális teljesítményt. A változtatások a végén elmenthetők.

A normál papírra készült nyomtatás meglepően rosszul sikerült. Igazság szerint sokkal többre számítottunk, elvgre a fényképminőség elérése a cél, így aztán a maszatos képet firtogtva vettk kézbe. Lényegesen rosszabbnak csak a Z11-et találtuk. A rajossággal és a kép egyenetlenségével nem volt baj, a színátmenet helyett azonban csak randa csíkokat láttunk.

A fényes papírral egészen más a helyzet. A Stylus Photo az egyetlen olyan nyomtató, amely a festékszublimációt megközelítő eredményre képes az árnyalatok visszaadásá-



nál. Az élismitás észrevehetetlen, a rajosság pedig a mezőny egészét tekintve itt volt a legjobb. A próbanyomat 280 másodperces idejével és a kép zölds árnyalatával azonban nem voltunk kibékülve. Az árát magas-

nak találtuk: nagyjából hasonló minőség olcsóbban is elérhető.

Epson Stylus Photo 750
89 900 Ft + ÁFA

Epson
Tel: (23) 417 300
Internet: www.epson.co.uk

Pro és kontra:

- ✓ Részletgazdag
- ✓ Egyenetlen képek
- ✓ Jó szoftverellátottság
- ✗ Drága
- ✗ Színhűsége nem megfelelő

Bizonyítvány

89%

Canon BJC-7100

A BJC-7100-AS KÖRÜLBELÜL KÉTSZER akkora, mint a 4400-as, számmunkra érthetetlen okból, mivel ebben az esetben is egy A4-es nyomtatóról van szó. Strapabíró darabnak tűnik, jöllehet a kihúzható papírtálcá továbbra is sérülékeny. A 4400-ashoz képest nagyobb sebességgel és felbontással, jobb normál papíros teljesítménnyel és nagyobb tintapatronnal rendelkezik. A fotóminőségű nyomtatást hat színnel oldja meg, amit kiemeltedően jó előjelnek tekintettünk.

A meghajtóprogram sokat változott az olcsóbb modellhez képest. Ezúttal a dokumentum típusának kiválasztásával kell kezdenünk (szöveg, fénykép stb.): ha akarjuk, elfogadhatjuk az alapbeállításokat, de kísérletezhetünk is. A próbanyomat elkészítéséhez mi a **SuperPhoto** opció választottuk, de nagy felbontású papírral fényesre manuálisan kellett váltanunk. A 4400-ashoz képest érzékeltük a fejlődést, saját beállításainkat azonban nem tudtuk elmenteni.

Más nyomtatókhoz hasonlóan szoftveresen végezhetünk el kisebb karbantartásokat, és az olcsóbb típus között vissza abban is, hogy a papír felül megy be, és alul jön ki. Hátul csak a párhuzamos portot és a hálózati csatlakozót találjuk, USB tehát

nincs. Ez és az A3-as nyomtatás hiánya azt az érzést keltette bennünk, mintha a képességeihez mérten a BJC-7100-as túl nagy helyet foglalna. Használat közben mindjárt érthetőbbé válik, miért ilyen természetes és drága a Canon modellje. Normál papíron némiképp világosak a színek (csak némiképp), de az árnyalatok és az összhatás levett minket a lábunkról. A BJC-7100-as normál papírra is fényképminőségben nyomtat, ami nem mindennapi fegyvertény.

A fényes papírra készülő nyomattal 180 másodperc alatt végeztünk, ami olyan gyors volt, hogy a biztonság kedvéért újra ellenőriztük. A képminőséget ugyancsak kimagaslónak találtuk. Közélről alig észrevehető vízszintes sávokra letünk figyelmesek, és egyes helyeken az élismitást is tetten értük, de a szokásos távolságból ezek szinte láthatatlanok.



A BJC-7100-as jó minőségű és gyors nyomtató. Hátránya, hogy drága és sok helyet foglal.

Canon BJC-7100
89 900 Ft + ÁFA

Canon
Tel: (1) 465 8020
Internet: www.canon.co.uk

Pro és kontra:

- ✓ Normál papíron is kiváló
- ✓ Villámgyors
- ✓ Hatszínes nyomtatás
- ✗ Drága, mégisincs USB
- ✗ Nagydarab

Bizonyítvány

84%

Epson Stylus Photo 1200

HA AZ A4-ES MÉRET MÁR NEM ELÉGÍTI ki minket, válasszuk az A3-as Stylus Photo 1200-at, és élvezük ugyanazt a jól ismert minőséget. A jó döntést egyébként nem igazán könnyíti meg, hogy a 750-es és az 1200-as mellett a régebbi Stylus Photo 700-at és (az A3-as) Stylus Photo EX-et is árulják. Noha az újabb termékekben a technológia is fejlettebb, lényeges különbséget nemigen fedeztünk fel közöttük. Ahogy azt az 1200-as mellékelt szoftvere is mutatja (*PhotoDeluxe 3* helyett a *PhotoShop 5 LE*), más piaci réteget céloztak meg vele, mint a 750-essel.

A két nyomtató azonnal kiütözközik a rokonjainak. A nagyobbik készülék esetében persze nagyobb a "tengelytáv", hiszen az A3-as mérettel is meg kell bírnia, de ezen kívül kettjük között nincs különbség. Mindkét nyomtató masszív felépítésű, ebben a Hewlett Packardokat idézik. A hátlapon párhuzamos, USB és soros portot is találunk (utóbbinak a Macintost használnak örülnek). A hálózati csatlakozó teljesen szabványos (sajnos ez is hírnek számít).

A márkatársak ugyanazt a meghajtóprogramot használják. A kelle-

ténel valamivel több idő megy el a finomhangolásra, de ezt szerencsére csak egyszer kell megtenni, és utána már minden simán megy tovább. Nyomatási minősége megegyezik a 750-esével, ami nem csoda, hiszen ugyanazt az "engine-t" használják. Normál papírra a DeskJet 710C, a Canon BJC-7100 és az ArtJet 20 is sokkal szebben dolgozik.

Fényes papíron az élsítmás legalább olyan észrevehető, a rajzosság pedig legalább olyan éles, mint az olcsóbbik készüléknel. A képet azonban összességében zöldek árnyalatúnak és túl sötétnek láttuk. Lehet persze bővíszkedni a beállításokkal, de hát ez nyomtató, nem cilinderek. Mindkét Epson-modell az elvonalban van a színes nyomtatás terén, de a többiek sincsenek lemaradva, különösen napi használat mellett nem.



A Stylus Photo 1200 a 750-es A3-as változata. Ugyanazok az érények, ugyanazok a hibák...

Epson Stylus Photo 1200
138 000 Ft + ÁFA

Epson
Tél: (23) 417 300
Internet: www.epson.co.uk

Pro és kontra:

- ✓ Létegetilláló minőség
- ✓ A3-as méretben is
- ✓ USB-támogatás
- ✗ Az alapfelszerelés nem tökéletes
- ✗ Nem különösebben fürgé

Bizonyítvány

89%

Olympus Camedia P-330E

ACAMEDIA KÉT SZEMPONTBÓL IS KI-LÓG a mezőny többi tagja közül. Először is csak képeslap-méretű nyomatok készíthetők vele. Másrészt festékszublimációs eljárással dolgozik, és nem tintasugaras, mint tesztünk többi tagja.

A képeslapméret talán furcsán hangzik, pedig ha a grafikusok nem is, a digitális fényképezőgépek készítői közül sokan használják. Nekik ugyanis látványos tervek helyett gyors papírekekre van szükségük. Az ingatlanügynökök szintén a vevőkörhöz tartoznak, de igazolványképek is könnyedén készíthetők vele. A Camedia azonban ennél jóval többre képes. A digitális fényképezésben ismert smart cardok közvetlenül hozzáilleszthetők, vagyis nincs többé időrabló töltötés. A készülék TV-hez is csatlakoztatható, tehát nyomtatás előtt láthatjuk, mire számíthatunk. Segítségével a smart cardok tartalmát természetesen PC-re is átküldhetjük. A Camedia kis méretű és rendkívül könnyen kezelhető. Miután megtöltöttük a papírtálcát, és a festékpatron is rendben, elég, ha elfogadjuk az alapbeállításokat, majd megnyomjuk az OK-t.

A normál papíros minőségről nem sokat tudunk mondani, mivel

a Camediaéhoz ilyen nem használható. Speciális fényképpapíron azonban minden várakozásunkat túlteljesítette, két okból. A próbayomtat egyrészt 130 másodperc alatt érkezett meg, ami a mezőny legjobb eredménye, másrészt akármennyit fejlődött is a tintasugaras technológia a festékszublimációval még nem veheti fel a versenyt.

Az árnyalatok simaságának egyik kollegája sem ér a nyomába, ahogy a színvisszaadásának és a kontrasztjának sem. Csúpan az Epsonnál előtűnt legapróbb részletek hiányoztak a képről. A Camedia nincs feltétlenül egy súlycsoportban a többiekkel, hiszen más piacot céloztak meg vele. De legalább tudjuk, hová kellene eljutnunk. Ha pedig digitális fényképezőgépet használunk, az Olympus modelje jó alternatíva a tintasugaras nyomtatókhoz képest. **PC**



A P-330E-t nem a nagyközönségnek szánták, digitális fényképezéshez viszont szükség lehet rá. A képmínőség utólagos.

OLYMPUS CAMEDIA
P-330E
110 000 Ft + ÁFA

Olympus
Tél: (1) 242 2255
Internet: www.olympus-europa.com

Pro és kontra:

- ✓ Több, mint nyomtató
- ✓ Egyedülálló képmínőség
- ✓ Gyors
- ✗ Drága
- ✗ Csak "képeslapokhoz"

Bizonyítvány

79%

pillanatképek

Lexmark Z11
19 900 Ft + ÁFA

PCF Bizonyítvány: **80%**

Normál papírt használva túl sok volt a piros, a fényesen viszont a barnát és az éltsítmást sokaltuk. A Z11 nincs versenyben a többiekkel.

Canon BJC-4400
35 900 Ft + ÁFA

PCF Bizonyítvány: **95%**

Hagyományos papíron közepes eredmény. Különleges alapanyagra már szebben dolgozik, leszámítva a csíkozást és a szürkés árnyalatot.

Olivetti ArtJet 20
kb. 38 000 Ft

PCF Bizonyítvány: **90%**

A kép nem elég rajzos, viszont tetszett a színek összhatása és az árnyalatok. Jó eredmény normál és fényes papíron egyaránt. Az árnyékok nem tökéletesek.

Hewlett Packard DeskJet 710C
38 900 Ft + ÁFA

PCF Bizonyítvány: **82%**

Kissé szemcsés, de rajzos kép, nagyszerű színek, tónusok és átmenetek. Normál papíron is kiváló.

Lexmark Z51
54 900 Ft + ÁFA

PCF Bizonyítvány: **73%**

Jobb, mint az olcsóbb Z11-es, de nem sokkal. A "nagyteszt" csak a közepesnyit jutott, mivel túlságosan sötétan adta vissza a próbanyomatot.

Hewlett Packard DeskJet 815C
51 900 Ft + ÁFA

PCF Bizonyítvány: **90%**

Szép színek, rajzos kép, remek átmenetek normál papíron is. Az olcsóbb 710C furcsamód valamivel jobban szerepelt.

Epson Stylus Photo 750
69 900 Ft + ÁFA

PCF Bizonyítvány: **89%**

Az Epson-féle engine láthatatlan éltsítmást és egyedülálló rajzosságot biztosít, ám túl sok a zöld, és az átmenetes rész csíkozódást mutat.

Canon BJC-7100
89 900 Ft + ÁFA

PCF Bizonyítvány: **84%**

Már normál papíron is jó, fényesen pedig egészen az egyik legjobb. A kép szemcsésőbb, mint az Epsonok esetében, de tónusában és valóságosságában állva hagyja őket.

Epson Stylus Photo 1200
138 000 Ft + ÁFA

PCF Bizonyítvány: **89%**

Ugyanaz az engine, mint a 750-ben, így nem csoda, hogy az eredmény is hasonlóak. Kimagaslóan homogen kép, de a színvizuális nem tökéletes.

Olympus Camedia P-330E
110 000 Ft + ÁFA

PCF Bizonyítvány: **79%**

A festékszublimáció egyértelműen jobb eredményt ad, mint a tintasugaras eljárás. Megszűnik a szemcséség, nincs éltsítmás. A tónusok is stimmelnek, néhány apró részlet azonban nem látszik.

Valódi fényképmínőség?

Tesztünk célja nem merült ki abban, hogy megtaláljuk, melyik a legjobb fotómínőségű színes nyomtató. Arra is kíváncsiak voltunk, vajon a tintasugaras technológia versenyre kelhet-e a hagyományos előhívással. Úgy döntöttünk, a kapott eredményeket a legtöbb családban felkelhető "gyorstiműző" fényképezőgépek képmínőségével vetjük egybe. Vajon összehasonlítható-e a kettő?

Nagyon is. Miután a fényes papírra készült nyomatok szízeit lefotóztuk, az Epsonok, a Hewlett Packardok és a Canon BJC-7100-as esetében valódi fotómínőségű képeket kaptunk. Igaz, hogy (az Epsonokat leszámítva) látunk némi szemcséséget, de nagyjából erre számíthatunk akkor is, ha egy 35 mm-es fényképezőgéppel ISO 200-as filmet dolgozunk. Az Olympus Camedia egyene-

sen tökéletes, de csak képelemméretű nyomtatokat készít.

A színvizuális és a kontraszt már nagyobb szórás mutató. A legtöbb esetben a meghajtóprogram olvasni tudta a problémákat, de jobb lenne, ha a fényképmínőséghez erre nem lenne szükség. A két Epson túl sötét és túl zöld képet készített, így első benyomásaink alapján a Canonokat és HP-ket találtuk jobbnak. A Camedia persze itt is mindenkit maga mögé utasított.

Mennyit fejlődik még a tintasugaras nyomtatás? Szép képek után kapunk-e még szebbeket? Bárscak valószínűleg elfogadható áron tudná keresztetni festékszublimációs technológiát egy A4-es nyomtatóval...

ORCA

**Számítógépet többfélért
vásárolhat, de nem
mindegy, hogy melyet !!**

Technikai támogatás • Kitűnő garanciális feltételek • Kiváló minőség • Biztonság



Orca Game

Intel® Celeron™ Proc. 128kb cache,
400 Mhz
EpoX, ATX alaplap,
64MB SDRAM,
6,4 GB HDD, 1,44 Floppy
3dfx Voodoo3 200 AGP grafikus
kártya 16 MB RAM
40X CD-ROM
Aureal 3D PCI hangkártya, 64 hang
HW hullámtábla 4 MB sample
Philips aktív hangfal
Cherry 105 gombos billentyű
Logitech Pilot + egér



Speciális ár! Hívjon!

Bp. VII., Dohány utca 37. Tel./fax: 322-7846
(Számítástechnikai szaküzlet és szervíz)

Bp. XV., Szentmihályi út 131.

(Pólus Center)

Tel./fax: 419-4020

Bp. III., Vörösvári út 23.

Tel./fax: 368-8864

Bp. V., Belgrád rkp. 12.

Tel./fax: 266-5052

Bp. X., Kerepesi út 73.

(Park Plaza üzletközp.)

Tel./fax: 262-3164

Bp. XX., Kossuth L. u. 33.

Tel./fax: 285-6004

(Erzsébet Áruház)

Bp. II., Gábor Áron u. 74-78.

(Rózsakert Bevásárló közp.) Tel./fax: 391-5840

Bp. IX., Könyves Kálmán krt. 12-14.

(Lurdy ház) Tel./fax: 456-1131

Bp. XXII., Nagytétényi út 27-47.

(Campona Bevásárló Központ)

Tel.: 424-3043

HERTA



Mi ez haver?
Bumeráng tesztek?
Ah, jobb ha leteszted
a sörödöt pajtás!

Szarva közt a tőgyit

És még azt mondják, játszani öröm – Dave Woods hat új gamepadet ("szarvas joystickot") tesztelt, míg ki nem sebesedett a keze. (Azóta hangszórókat szeretne.)

Az igazság az, hogy ha csak *Quake 2*-vel és *Unreal Tournament*-tel játszunk, nem érdemes külön játékezerőt vásárolnunk, a népi bölcsesség ugyanis azt mondja: ezekhez az egér és a billentyűzet a legjobb. A repeszke kedvelői a botkormányokra esküsznek, főleg, ha tolerancia-szabályozó és 17 további gomb van

rajtuk. A sport- és a platform- és verekedős játékok szerelmesei azonban nem lehetnek meg szarvas joystick nélkül.

Mire kell ügyelnünk, ha ilyet vásárolunk? Először is arra, hogy elegendő gomb legyen rajta kedvenc játékokhoz. Focis programokhoz – itt elsősorban a *FIFA*- és az *Actu* sorozatra gondolunk – legalább

nyolc gomb kell. Azt is meg kell kérdeznünk magunktól, hány barátunk van (csalni nem ér). Ha egy se, akkor gamepadünknek sem kell támogatnia a "hálózatba" kapcsolást. Multiplayerhez azonban vagy USB-s pad kell (ilyenkor ugyanis bármennyit összeköthetünk), vagy egy olyan típus, amelyik USB nélkül is tudja ugyanezt (pl. a Micro-

soft *SideWinder*). Van még egy-két apróság. Meglehet, hogy a döntéserképes szarvas joystick első hangzásra még annyira sem tűnik meggyőzőnek, mint a háromszoros biohatás, pedig a technológia nagyserűen beválik például a *MotoRacer 2* vagy a *Rogue Squadron* esetében. Na de elég a szószaporításból, következzen a hat gamepad.

WingMan Gamepad Extreme

ALOGITECH TÖBB FRONTON IS HARCBÁ száll a Microsoft ellen, ami hátálán egy meló, lévén hogy a cég egereire és gamepadjeire egy rossz szót sem lehet szólni. Logitechek azonban nem adják fel, aminek a Gamepad Extreme ékes bizonyítéka. A dobozt felnyitva azonnal megütörik a minősége szaga. A hagyományos gameportot használva az Extreme-ek

ugyan nem köthetők láncba, de se-baj, használjuk csak ki bátran az USB-támogatást.

A Microsoft *SideWinder*éhez hasonlóan itt is 6 (egymáshoz túl közel ülő) gombot találunk. Van külön tüzelő-, és programozható "makrógomb" is, amellyel bonyolult kombinációkat egyszerűsítetünk. A slusszpoén: a szenzort használva döntéserképenyvé válik a gamepadünk. Ennek megszokásához idő kell, és nem használhatjuk ki minden játékban. Ha viszont kipróbáljuk vele a *Rogue Squadron* mellékelt három pályáját, nagyjából felmérhetjük, milyen nagyszerű ez az új funkció.



A designért pluszpont jár – nem hivalkodó, de nem is unalmas.

WingMan Gamepad Extreme 10 870 Ft + ÁFA

Logitech
Tel: (1) 210 4835
Internet: www.logitech.com

Pro és kontra:

- ✓ Formatervezett
- ✓ Programozható
- ✗ Nem kapcsolható össze

Bizonyítvány

87%

PC Avenger

ELŐSZÖR NAGYOT NEVET-tünk rajta: inkább keverülpötnak, mint gamepadnek tűnik: annyi a gomb és a kapcsoló, hogy Fatboy Slim is eljátszana vele, nemcsak egy fanatikus gamer. Ergonomia?

Hogy micsoda? Ha valami így néz ki, kizárt dolog, hogy USB-s legyen, és ebben nem is tévedtünk. Marad tehát a hagyományos gameport, és bár floppyn külön drivert kapunk hozzá, ez édeskeves ahhoz, hogy rendet tegyünk a rengeteg kapcsoló között.

Leesett a hó, mire kitaláltuk, hogy a nyolc gomb mellett az Avenger (idegesítően kattogó) digitális d-paddel, analóg botkormányal, tolerancia-szabályozással, turbógombbal és számos egyéb funkcióval bír. Az analóg joystickot találtuk, a digitális d-padet azonban felvettük a halállistánkra: nem elég a kattogó hang, a tetejé-



Mi akar ez lenni? Gamepad vagy keverülpöt?

be még kényelmetlen is. Összességében: az ipari formatervezés legalja találkozik itt annyi gombbal, amennyit egy érettségibanketi résztvevői is megirigylhetnének.

PC Avenger £20 (kb. 6 000 Ft)

SpectraVideo
Internet: www.logic3.com

Pro és kontra:

- ✓ Botkormány is egyben
- ✗ Nehezen konfigurálható
- ✗ Kényelmetlen

Bizonyítvány

59%

destiny d3

NEM KELL ATOMFIZIKUSNAK LENNI ahhoz, hogy megmondjuk, milyen egy jó gamepad. Először is masszív, de ergonomikus felépítésre van szükség, minden játéktípushoz elegendő számú gombbal. Ezek után keresnünk kell egy tetszetős formát, hogy a designnak is adjunk egy pontot.

A destiny d3 nyolc programozható gombja legfeljebb az egyik kritériumot teljesíti, és még itt sem volt az az érzésünk,

hogy ennél már nem jöhet jobb, elég, s ne tovább. Az installálás a szokásosnál bonyolultabb (nem úszuk meg az instrukciók elolvasása nélkül), és bár sokat nem kellett kiadnunk érte, még mindig nem a destiny d3 a legolcsóbb.

Letűnt korok konzoljait idéző designja és kényelmetlen használata azt mondatja velünk, ne sajnáljuk, hogy nekünk nem lehet ilyen. Lehetne, de minek.



Olcsó, de... nincs de. Ha csak az nem, hogy nyolc gomb van rajta.

destiny d3

£15 (kb. 5 000 Ft)

LMP
Internetem: www.leda.co.uk

Pro és kontra:

- ✓ Programozható gombok
- ✗ Kényelmetlen
- ✗ Randa

Bizonyítvány

57%

CH Products Gamepad USB

MINDENNEK az iMAC az oka. A CH Gamepad első pillantásra nekünk is tetszett, és csak később döböntünk rá, mekkorát tévedtünk a megítélésében. Lehet, hogy az Apple nagyot kaszált az iMackel, de egyszer majd számat kell adnia, amiért megszámlálhatatlan PC-s perifériát ihletett meg, amelyek a piszkosférfi számítógépek mellé téve egész egyszerűen netvetésig hatást keltenek. A CH Gamepad a legújabb áldozat: szá-

nalmas ez az áttetsző, kék borítás, nem is beszélve az ugrálókötélre emlékeztető kábelről.

A design öngőljai ellenére egy USB-s gamepadról van szó. A régi lemez: d-pad és nyolc gomb (négy felül, kettő-kettő a szarvon). Az elrendezés előnye, hogy a PlayStation padjét utánozza. Rossz hír viszont, hogy a tűzgombok túl kicsik, és a d-pad nem elég masszív. Összességében azonban nem rossz.



Az iMac a ludas – ami egyszer bevált, nem biztos, hogy bevált újra.

CH Products Gamepad

USB £37 (kb. 9 000 Ft)

Virtual Reality
Internetem: www.chproducts.com

Pro és kontra:

- ✓ USB-támogatás
- ✓ Apró tűzgombok
- ✗ Löttyögő d-pad

Bizonyítvány

67%

PC Intruder

AZ INTRUDER A SPECTRAVIDEO MÁSIK "klasszikusa". Az Avengerhez hasonlóan az ergonómiáról a tervezőknek legfeljebb Szikora Róbert juthat az eszébe, bár nem rejthetjük véka alá ámulattal vegyes meglepetésünket azon, hogy valamivel, ami ennyi pénzbe kerül, még játszani is lehet. Elvégre kapunk egy teljesen átlagos digitális d-padet, valamint nyolc gombot, egyenesen elszórvan a tűzgomb és a pad jobb oldala között.

Nagyjából ennyi, pontosabban van még autofire is, hogy ne fáradjon el a kezünk, miközben aprítjuk az ellent. Egyébként miután meghallottuk a nevét (intruder: kb. 'behatoló'), örömmel állapítottuk meg, hogy nem botkormányról van szó, ami esetlegesen félreértésekre adott volna okot. Különösebb felhajtásra tehát ne számítsunk, sokkal inkább egy olcsó, de kényelmetlen

fogású, nyolcgombos gamepadre. Csak végszükség esetére ajánljuk.



Kedvező árú, de kényelmetlen, és minden szempontból lehangoló gamepad.

PC Intruder

£10 (kb. 4 000 Ft)

SpectraVideo
Internetem: www.logic3.com

Pro és kontra:

- ✓ A legolcsóbb
- ✓ Nyolc gomb
- ✗ Tervezési hibák

Bizonyítvány

65%

T-Leader 3D

ANÉVADAST ITT SEM ÉRTJÜK PONTOSAN, de hát, ugye, a nevéért senki sem felel. A T-Leader 3D elsőre sok rokon vonást mutat az N64-kontrollerrel, de közelebről szemügyre véve kiderül, hogy itt nyoma sincs a Nintendo-féle masszív felépítésnek.

Installáláskor négyféle üzemmód közül választhatunk: hagyományos négygombos gamepad, analóg joystick, (a titokzatosan hangzó) CH Products, és a Thrustmaster. Utóbbi kettőhöz már hat gomb használható.

A T-Leader 3D kézbe vehető a középső részt tartva (ilyenként a hüvelykujj a joyon, a mutató pedig a középső tűzgombon), de hagyományos módon is (d-pad, és tűzgombok mindkét oldalán) – nekünk egyik sem jött be. Mint ahogy az sem, hogy a gyártó szerint most majd milyen könnyű lesz a Quakekel vagy a Descenttel játszani. Na persze. Maradjunk meg a jó öreg egér+billentyűzet kombinációnál, a T-Leader 3D-t pedig felejtsük el.

RF



Ha egyszer a Nintendo másoljuk, csináljuk rendesen.

T-Leader 3D

£20 (kb. 6 000 Ft)

Guillemot
Internetem: www.guillemot.com

Pro és kontra:

- ✓ Könnyű installálni
- ✗ Gyatra design
- ✗ Gyatra D-pad

Bizonyítvány

52%

Kár, hogy nincs a gépben egy kicsi botkormány, akkor Biofeltét távirányíthatós ve-le a helikopte-rét. De fut rajta az Office 97 is.



PW-9801

Mini notebook, ami nem is annyira mini.

A Soyo PW-9801 CSODÁLKOZÓ PILLANTÁSOKAT VÁLTOTT KI MINDENKIBŐL, aki átsétált a PCF irodájában, megcsodálva a kis méretét és csillogó, fényes ezüst külsejét. Amit nem vettek észre, hogy 2,5 cm vastag, mintha csak egy 70-es évekbeli Bond filmből került volna elő és kényelmetlenül szűk a billentyűzete, kicsi, 8,2" képernyője van és a már mindenki által elítélt touchpadból is egy gyenge került bele. Habár a Soyo A5-05 mérete a

mini méret illúzióját kelti, de a valós tömege nem kevesebb, mint egy normál notebooké. A fortély még egyértelműbb, mikor a floppyt és a 24x-es CD-ROM-ot is melléteszük.

Ha a Soyo egy tökéletes mini notebook lenne, akkor elcsúszdettek lennének a messze nem csúcsprocesszor Cyrix MediaGX-233-assal, a nem éppen-hatalmas 2GB-os merevlemezrel és azzal a rongyos 32Mb memóriával. De nem ez, úgyhogy mi sem vagyunk elégedettek. Alapból nem jár hozzá modem, de a kiegészítők között találunk kétszeres sebességű DVD-ROM-ot is. Egyéb eszközök és a Soyo gép közti kapcsolatot két USB-porton, két PCMCIA csatlólon és egy infravörös porton keresztül hozhatjuk létre. Minden ilyen kiegészítő opció nagyon fontos, mivel a Soyo gépe, úgy ahogy van, nem éppen egy vonzó ajánlat. Egyedül csak az ára menti meg. De annak ellenére, hogy olcsó, mégsem egy jó üzlet. PCF

Colin Mitchell

PW-9801 Soyo £822 (kb. 330 000 Ft) Nyő (kb. 330 000 Ft)	
Interneten: www.soyo.co.uk	
Pro és kontra	Bizonyítvány
✓ Olcsó/elfogadható felszereltség ✗ Kis képernyő ✗ Gyenge kivitelezés	63%

IBM Deskstar 34GXP

Mindegy, hogy mekkora a merevlemez, az biztos, hogy ehhez a kolosszuszhoz nem ér fel.



Ez a szerény kis doboz több, mint 60 CD-nyi, vagy pokolian sok megneslemeznyi adatot képes tárolni.

PROGRAMOK EGYRE TÖBB ÉS TÖBB HELYET foglalnak el a gépeden, de a háttértárolók is folyamatosan követik ezt a fejlődést és egyre több helyet kínálnak. Az IBM legújabb fejlesztése egy 34Gb-os drive, amit nem szervertre, hanem az egyszerű otthoni felhasználók számára készítették. Ez még mindig nem a legnagyobb IBM merevlemez, ezt a kitüntetést a 37GP jelű eszközök érdemelték ki. Azonban ez a legnagyobb méretű, ami 7200-zal pörög a jelenleg kaphatók között (az X a jelölésben is ezt jelenti, szemben a szokásos 5200 rpm-mel). Így nemcsak nagy, hanem gyors is.

Szintén támogatja az új adatmozgatási szabványt, az ATA-66-ot. Ha olyan alaplapod van, ami már ezzel van felszerelve, akkor elérheted az elméleti 66Mb/s-os átviteli sebességet is. Természetesen támogatja az UltraDMA-t, valószínűleg elég nehezen venne észre bárki is a kétő közti különbséget. Teljesítmény terén csodás eredményeket ért el. A SiSoft Sandra programjának eredményei szerint folyamatos olvasásnál

16Mb/s, folyamatos írásnál pedig 8Mb/s-os átviteli sebességre képes, ami kiválóan alkalmas teszi az otthoni videók digitalizálására. 100Mb/s fájlcsoportot 28 másodperc alatt tudunk átmásolni, ami a 3,6Mb/s-os sebességnek felel meg.

Összességében ez egy jó nagy merevlemez, aminek a sebessége is tiszteltet parancsoló. Egy hatalmas vinyóra van szükség? Akkor vedd meg ezt, nem fogod megbánni.

PCF

Alan Dexter

IBM Deskstar 34GXP £335 (kb. 135 000 Ft) IBM	
Interneten: www.storage.ibm.com	
Pro és kontra:	Bizonyítvány
✓ Óriási és gyors ✓ Jó hobbi videovégáshoz ✗ Drága	91%

OnStream 30Gb Digital Drive

Renderben, ez valószínűleg egy szalagos egység, de biztos, hogy nem olyan, amit eddig láthattál...



SZÖZEGÜNK LE VALAMIT MINDIÁRT az elején, egy biztonsági mentési folyamat és az ehhez használt eszköz is lassú és unalmas. Ennek oka, hogy az adatok nem nagyon emeli a számítástechnikai tudásod szintjét, csak kevésbé fájdalmas teszi azt az esetet, amikor valami hiba csúszik a rendszerbe.

Az OnStream Digital Tape Drive egy figyelemreméltó újítást képvisel, köszönhetően az egyszerű kezelésnek és annak, hogy minden egyes kazetta maximum 30Gb adatot képes tárolni. Az Advanced Digital Recording (Fejlesztett Digitális Rögzítés) technológiát alkalmazza, ami meglehetősen gyors működést tesz lehetővé, a szalagos technológiákhoz képest egészen elképesztő módon.

A szoftverei is hatások, az új egységet logikailag meghajtóként látjuk a gépünkben. Mi egy 1Gb-os merevlemezről mentettünk le 600Mb-nyi

Jól néz ki, jól dolgozik, könnyen használható – biztos, hogy még nem találkoztál olyan szalagos egységgel ezelőtt...


adatot, ez 16,5 percre vet igénybe, azaz 0,6Mb/s vagy 36Mb/perc a sebessége. Ezért aztán az OnStream eszköze igen jó választás, ha valaki az adatait akarja lementeni, még akkor is, ha a kezdeti befektetés egy kicsit sok. PCF

Alan Dexter

OnStream 30Gb Digital Drive £234 (kb. 95 000 Ft) CMS Peripherals	
Interneten: www.onstream.com	
Pro és kontra:	Bizonyítvány
✓ Rugalmas, gyors és használható ✓ Nagy kapacitás ✗ Drága	88%

Microsoft Sidewinder Dual Strike

Végre itt a mindent elsöpítő megoldás a Quake és Unreal fanatikuskoknak – elfelejthetjük az egér+billentyűzet kombinációt, vagy várjunk még vele?



A Sidewinder-sorozat minőségét jelent a különböző játékkontrollerek között, ezen szeria legújabb darabja a misztikus névre keresztelt Sidewinder Dual Strike. Az eszköz egészen pontosan behatárolt községnek készült, az FPS (First Person Shooter, azaz Quake-klon) játékok szerelmeseinek. Emellett a Descent-típusú űrhajósimulátorok irányítására használható még, ahol nagy szerepet kap a térben forgás és siklás egyaránt.

Igen ingoványos ez a terület, mint ahogy ezt számos hamvavá holt kísérlet már bebizonyította – elég például arra az időtlen sisak-kormányra gondolni, ahol a forgást aktív fémozgással kellett végezni: tiszta nyakizomgárcs volt már egy fél pálya végigrohánása is... A régebbi kudarcok és téveszerek azonban láthatóan nem vették el a fejlesztők elhatározását, újabb kísérlet született az ezen játékokban

használatos speciális mozgások irányítására.

A Sidewinder Dual Strike tulajdonképpen egy erősen módosult gamepad, így az eddig joystick és egér+billentyűzet kombinációját használók első érzése a kézbevetéskor olyasmis lehet, mint mikor Toldi annak idején két szarvon nyomta le a bikát.

A nagy újítás a két "szarvat" összekötő hidban van, ez ugyanis nem merev, mint a hagyományos gamepadoknál, hanem egy gömbcsukló kapcsolja össze a két felet. A bal oldalon található a négy irány megadására használatos gomb, ezt technikailag a joystickoknál ismerős "hat" kapcsolójaként kezelik a programok. A szarv elején inkább csak érezhető tűzgomb mellett látható még három szürke gomb is, melyek közül a legnagyobb Shift funkcióval is bír, azaz ha egy másik tűzgomb egyúttel is beraj nyomására, együttes hatásuk megváltozik. A kézikönyv szerint a bal

oldali irányítási hősünk lábát, ezzel mozgunk, a nagy tűzgomb pedig lövérs vagy tárgyhasználatra szolgál.

A jobb oldali szarvon szinten van elől egy tűzgomb, a tetején pedig még négyet találunk. Ezek a gombok mind joystick tűzgombként kerülnek kezelésre, így pl. irányításmegadarkor ne esdőlkozzunk, ha már a 11. Joystick tűzgombot is kiosztottuk.

A harmadik fő irányító egység a középső gömbcsukló, ennek mozgásait egérmozgatásként látja a gép – így a játékokban a Freeook opciót beállítva a jobb szarv körbeforgatásával nézhetünk szét vagy fordulhatunk el. Ennek egyébként két beállítása is van, az első (Dual Strike FX) a fentebb leírt, ilyenkor a gömbmozgás a középső régióban csak lassú forgást eredményez, így pontosan elozhatunk, és csak nagy mozdulatokra fordulunk el. A másik a Joystick mód, ilyenkor joystickként kezeli a gömbcsukló jeleit a gép, a mozdulat nagysága nem befolyásolja az érzékenységet, a végrehajtott mozdulat finomságát. Egy Quake-típust játékot ezért célszerű az első, míg egy Descent-et a másodikat beállítással játszani.

Ennyit az elméletről, most lássuk a gyakorlatot. A Dual Strike telepítése – mivel USB-s eszköz – roppant egyszerű: a portra csatlakoztatás után a Windows szinte ujjongva adja tudtunkra, hogy valami újonnan szagot talált. A meghajto telepítése innen már gyerekjáték, egy felírtesmenet dinamikus videófilm után lassan eljutunk a beállítóképernyőkhöz is. Itt számos játékhoz van gyári beállítás, vagy létrehozhatjuk új profilt is, legújabb szeremenyédhez.

Ha minde sikeresen lezajlott, már csak a játékban kell elfogatadnunk az új gombokat, és mehet a móka. Az FPS módot a System Shock 2-n teszteltük. Az első teremben kifejezetten jólesett ez a dinamikus mozgás, egészen új térérlemlényt jelentett az egér+billentyűzet kombinációjához képest. Szerencsére

az első bátoratlan lépéseket üres teremben kész főszereplő, így a nagy benázások nem végződtek azonnali elhalálással. Miután sikerült megszokni az új eszközt, egészen szépen zajlottak az események, bár korántsem zavartalanul. Pontosan ugrálni nem volt kívánság, és mivel az eszköznél nincs nyugalmi helyzete, ahová visszahúz, mint egy joystick, sokszor a játékbéli közephezert az irányító mozgásának széli helyzetéhez került, úgy viszont nagyon nehéz mozogni. A dolagra ezért van megoldás, nevezetesen a korrek beállítás. Van, hogy sokat kell játszani, míg a jó érték meglesz, de mindenképp érdemes odafigyelni rá, mert rengeteget számít. Ha az érzékenységeket sikerül pontosan a megfelelőre állítani, vadul lehet nyomolni – bár kell hozzá gyakorlat, az biztos. Furcsa még, hogy sokkal jobban jár az használata, mint az egér+billentyűzet. Ez elsősorban a mindenféle csuklóforgatás eredménye, de fel fogható élmények is – legalább annyira erősíti az alkot, mint egy kemény joystick.

A repülő játékok programok közül a Descent 3 volt a tesztpálya, a Sidewinder itt is elég jól használhatóan bizonyult – aki emlékszik a számtalan mozgáskombinációra, amit a Descent űrjáratja végrei képez, minden bizonylan érteni fogja, mire is gondolok. Egyszerre forogni és siklani, no meg lőni és időnként haladni eddig csak a legvadabb joystickokkal lehetett, és még ott sem feltétlenül billentyűzethasználat nélkül.

A Sidewinder család legújabb tagja ismét bebizonyította, hogy kell kreativitással lehet még újat hozni a játévezérlők között – bár hogy hányan fognak az igazi Quake-guruk közül átteni a Dual Strike-ra, annak csak az idő a megmondhatója... **RF**

Sidewinder Dual Strike	Pro és kontra:	Vélemény
Microsoft Tel: (1) 267 4636 Interneten: www.microsoft.com/hun Ha csak úgy: P166, 16MB USB, Win 98 Ha tényleg: 64MB RAM vagy több	<ul style="list-style-type: none"> <input checked="" type="checkbox"/> Precíz kezelhetőség <input checked="" type="checkbox"/> Nagyon jól konfigurálható <input checked="" type="checkbox"/> Igazi újdonság <input checked="" type="checkbox"/> Nehézsé a jó beállítás <input checked="" type="checkbox"/> Csak USB csatlakozás 	78% %

Útmutató a Dual Strike beállításához

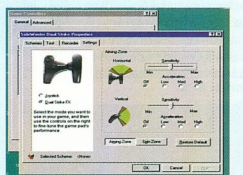


1 Nyissuk meg a Játékevezérlők panelt a Beállítások között, majd keressük meg a Sidewinder Dual Strike tulajdonságainak beállítását. Az első panelel a már létrehozott profilok között válogathatunk, hátha a gyártók már az alaprendszerhez kidolgozták a játékokunkhoz szükséges paramétereket. Itt menthetjük el később saját beállításainkat is, így bármikor újra felhasználhatjuk őket.



2 A Test panelel ellenőrizhetjük, hogy a Dual Strike minden funkciója tökéletesen működik. A Recorder panelel az egyes gombokhoz rendelhetünk speciális funkciókat.

3 A Settings panel a legfontosabb, itt adhatjuk meg, hogy Dual Strike FX vagy Joystick módban kívánunk játszani. Az egyes üzemmódok beállításait is itt változtathatjuk meg, például az eszköz érzékenységet, vagy a mozgás sebességét függő gyorsulás mértékét. Ha úgy érezzük, jól beállítottunk egy értéket, teszteljünk a játékban, majd térjünk vissza korrigálni...



1 Nyissuk meg a Játékevezérlők panelt a Beállítások között, majd keressük meg a Sidewinder Dual Strike tulajdonságainak beállítását. Az első panelel a már létrehozott profilok között válogathatunk, hátha a gyártók már az alaprendszerhez kidolgozták a játékokunkhoz szükséges paramétereket. Itt menthetjük el később saját beállításainkat is, így bármikor újra felhasználhatjuk őket.

Yamaha YST-MS50

Vegyé! magadnak néhány jó hangszórót vagy nyugodj örökké békében. De előtte győzd meg vétekiéd!

AMKOR AZ EMBER FELESZTI A SZÁMÍTÓGÉPÉT, könnyedén kihagyja a sorból a jó hangszórókat. Egy brutális és egy átlagos számítógépes hangrendszer közti különbség olyan súlyos lehet, mint a monó és a sztereo, a sztereo és a surround, vagy a surround és a digitális surround hangzás közti különbségek.

Egy jó hangkártya és hangfal kombináció teszi igazán élvezetessé a játékot egy átlagos összeállítással szemben, és ha egy hanglemletet betesz a gépébe, akkor az összes többi előnyt is megtapasztalhatod. A Yamaha YST-MS50 egy három hangszóróból álló rendszer, amit kifejezetten számítógépes (vagy hordozható hi-fi-berendezéshez) fejlesztettek ki. A két kisebb hangfal az asztalra kerül, a kompakt mélynyomó pedig az alá, ahonnan olyan jó kis basszust generál, hogy még a billentyűzet is remegni kezd, ha nagyon feltekerjük a hangerőt. A rendszer összeállítása egyszerű, a mélynyomó a hangkártya csatlakozik, a két kisebb hangszóró pedig a mélynyomóhoz.

A jobb oldali hangszórón található egy kifejezetten a kapcsológombot, egy hang-

erőszabályzót és egy aljzatot a fejhallgatóhoz. Ezek a hangszórók magúnesesen ármékoltak, úgyhogy a monitor nem zavarják meg, de a mobiltelefonok zavarását sajnos ez sem tudja kiszűrni, ha túl közel tesszük. Lent a mélynyomón van egy basszusállító gomb is, de nem hinném, hogy túl gyakran szeretnénk négykézláb a padlón mászva ezt állítani.

Technikai oldaláról nézve a dolgokat, az MS50 80W összteljesítményre képes, 20-20W a két oldalsó hangszóró és 40W a mélynyomó. A hangminőség kiváló, a játékokhoz és zenehallgatáshoz egyaránt tökéletes. Alacsony hangerőn éles és tiszta, míg a nagyobb tartományokban is megtartja a tisztaságot, amire más rendszerek képtelenek.

Ezek a parányi hangszórók a Yamaha Active Servo Technology (YST) segítségével érik el. Ez egy ügyes töltőrendszer, ami megakadályozza, hogy a hangok kiszivárognak a dobozból és csak a megfelelő helyen pumpálja őket az arcunkba. Ha tudni akarod, akkor van bennük állítható negatív-impedancia konverter, de szerintünk elég annyi, hogy a high-tech

Az oldalsó hangszórók csak 16 cm magasak, de pokoli hangerőt képesek produkálni. Próbáld ki!



nagy hangerőt és kis torzítást jelent. A Yamaha legújabb szlogenje szerint az MS50 az, „ahogyan a számítógépednek szólnia kell”, és ez egyszer mi is azt mondjuk, hogy így is

van. Tegyé! szíveséget a fülednek és vegyé! egyet.

PCF

Richard Longhurst

Yamaha YST-MS50

£128 (kb. 51 000 Ft)

Yamaha
Tel: (1) 350 6822
Internet: www.yamaha.co.uk

Pro és kontra

- ✓ Kis méret, nagy hang
- ✓ Fantasztikus hangminőség
- ✓ Nagy hangerő
- ✓ Nincs torzítás
- ✗ Kissé drága

Bizonyítvány

87%

Power Vortex2 SuperQuad

Szeretné! a géped olcsón a mai 3D-s hangszabványokkal kompatibilissá tenni? Nos, akkor csak erre, drága barátom!

ACREATIVE LABS TRADICIONÁLISAN uralja a hangkártya piacát, de amikor a hangzás is elindult a 3D felé, egy újabb versenyterület lépett a szíre és elég nagy szeletet sikerült megszereznie a tortából. De vajon az új vetélytárs hangkártyai hogyan képesek felvenni a versenyt a Creative valószínű hangorkánjaival, hangzuthagaival? Nos,



az Aural Vortex2 chipkészlete és az A3D technológia igen jó alternatívát jelent a Creative Environmental Audiojával szemben. Az a tény, hogy az Aural nem gyárt hangkártyaikat, megkönnyíti a vásárlók dolgát, hiszen a chipjeivel készített hangkártyaikat egész olcsón is megkaphatja az ember.

A TechWorks nevű cég az első, aki elhatározta, hogy a Vortex2-es kártyáit 50 font (kb. 20 000 Ft) körüli áron fogja árulni, ami elég közel van már a „muszáj megvenni” kategóriájához. A kártya egyaránt támogat kétty vagy négy hangszórót. Bár a térhatás sokkal jobban érvényesül négy hangszóróval. Van digitális S/PDIF kimenete is, hogy kielégítse a mozi szerelmeseinek minden igényét. A digitális bemenet hía-

nya valószínűleg elriasztja a zenészeket, de ha olcsón szeretné! a játékokat felturbózni és már van 3D-s videókártya, akkor ez a neked való bővítés.

A nagyon alacsony ár azt is jelenti, hogy a drivereken kívül semmilyen más programot nem kapunk a kártyához, de ez ne riasson el. Inkább ma-

Ha már van 3D-s videókártya, akkor fontold meg a hangkártya fejlesztését is.

radj otthon néhánny hétvégét bulizás helyett és a megkarított pénzö!l vegyé! egyet. Nem fogod megbánni. PCF

Dave Woods

A kártya egyaránt támogat kétty vagy négy hangszórót. Bár a térhatás sokkal jobban érvényesül négy hangszóróval.

Power Vortex 2 SuperQuad

£50 (kb. 20 000 Ft)

TechWorks
Internet: www.techworks.co.uk

Pro és kontra:

- ✓ 3D hang
- ✓ Digitális kimenet
- ✓ Nagyon olcsó
- ✓ S/PDIF optikai digitális kimenet
- ✗ Nincs csatolt szöfter

Bizonyítvány

90%

Yamaha CRW6416S-VK

Kérem, csatolják be a biztonsági övet, a CD-írójuk most felszáll.



Egy jó gyártó jó terméke. Egy egész héten keresztül próbáltuk feltörni a kódot, de sehol sem tartunk.

NYILVÁNVÁLÓ, HOGY VANNAK OLYAN emberek, akik bűnös dolgokra használják a CD-írójukat. Természetesen ezekről a dolgokról mi semmit sem tudunk, de még így is van két olyan meggyőző érv, amiért érdemes egyet vásárolni. Először is, minden számítógéphez jár már CD-drive is. Végül egy író, néhány száz forintért egy őrés lemezt, pakolj rá 650Mb-nyi adatot és bárhova eljuttatható a világon. Másodsor pedig, olyat kell venni, ami már képes az újrairásra, így egy olcsó és rugalmas adattároló eszközözhöz juthatsz hozzá.

De vajon miért pont ezt kell megvenni? Ez egy SCSI eszköz, így nem gátolják az IDE csatlók sebességi korlátai. Láttunk már ennél gyorsabbat is, de ez hatsoros írási sebesség mellett négyeszeres sebességgel képes újraindítani a lemezeket, így alig 15 perc alatt készíthetsz el egy teljes CD-t. A SCSI csatló nemcsak gyorsaságot, hanem megbízhatóságot is garantál. Egy egész napot töltöttünk el abszolút legális CD-írással

és egyetlen hibajelzést sem kaptunk az Easy CD Creator-tól.

Sajnálatos módon a gyorsaságot és a megbízhatóságot meg is kell fizetni. Ha a számítógépedben eddig nem volt SCSI csatló, akkor meg kell gondolnod, hogy veszel-e egy gyorsabb fáját (20-50e Ft) és válasszod a telepítésével kapcsolatos nehézségeket. Szerintünk nem igazán érdemes, mivel kb. 1x fele ennyit kaphatsz egy egész jó belső drive-ot, amit simán csatlakoztathatsz a már meglévő konfigurációhoz. **PCF**

Dave Woods

Yamaha CRW6416s-VK
78 900 Ft + AFA

Yamaha
Tel: (1) 451 3500
Internet: www.yamaha.co.uk/online

Pro és kontra	Bizonyítvány
<ul style="list-style-type: none"> ✓ Gyors és megbízható ✓ Nagyszerű dokumentáció ✗ SCSI csatló kell hozzá 	80%

WingMan Gaming Mouse

Ha egy kis turbózásra van szükséged a Quake-hez, akkor itt a megfelelő eszköz.

AZT MINDENKI TUDJA, HOGY A SIKERES játékok alapfeltétele egy kényelmes egér. A WingMan célja, hogy még nagyobb pontosságot és érzékenységet tegyen a hardcore játékosok keze alá. Esztétikai minősége vitathatatlan, a vonzó külső felépítés hasonló a Logitech eszköztől megszokotthoz.

Windows 95, 98 és NT drivereket kapunk mellé. Szabványos PS/2 portra csatlakoztathatjuk, de ha Windows 98-unk van, akkor USB-portot is használhatunk. A driver telepítése gyors és egyszerű, miután az eszközt megtalálta az operációs rendszerünk, már csak azt kell neki megmutatni, hogy hol keresse a CD-t. Az egér maga némileg

rövidebb, szélesebb és nehezebb a megszokottaknál, ez elméletileg segít kiküszöbölni az ideges rángatózást. Gyakorlatilag viszont a gépágyút vagy hasonlóan olyan biztonsággal kezelhetjük, amiről a normális emberek használói csak álmodhatnak. A plusz gyorsaság és kényelem azonnal érzékelhető, csakúgy, mint az olyan apró kis előnyök, mint például a hüvelykujjnak kialakított bemélyedés, ami csak akkor tűnik fel, amikor újra egy normális egert veszünk a kezünkbe. Akinek a keze akkora, mint a Jeti, azoknak elveszik a tenyerük alatt, de azért a többség hasznosnak fogja találni. **PCF**
Andrew Lindsay



WingMan Gaming Mouse
8 280 Ft + AFA

Logitech
Tel: (1) 210 4835
Internet: www.logitech.com

Pro és kontra	Bizonyítvány
<ul style="list-style-type: none"> ✓ Pontos és érzékeny ✓ Kényelmes/judítálló ✗ Nagy kézhez túl kicsi 	78%

Nagyobb, vastkosabb és gyorsabb, mint egy normális egér, jó négy darab saját megéredemel a játékosoktól.

MiniDoc

A mobil számítógépek használata egyszerűbb, mint valaha...



Hála a MiniDocnak, most már bárhol bármikor szkennezhettünk, de a színes dokumentumoktól ne várjunk megdöböntött minőséget.

AMINIDOC AZOKNAK AZ EMBEREKNEK készült, akiknek utközben is szükségük van egy A4-es méretű színes skennerre. A divatos USB eszközök csak úgy áradnak a boltokba, ez minimális tervezéssel és szép, átlátszó házzal kerül a polcokra. A robusztus kialakítás ellenére összesen 610g a súlya (elemekkel együtt), szóval nem jelenthet problémát a hurcolása.

Egyetlen CD-t kapunk mellé, ami tartalmazza a drivert, a kézikönyvet, az MGI PhotoSuite, valamint a Xerox TextBridge egy-egy példányát. A skenner és a programok installálása, beállítás a gyors és egyszerű.

A MiniDoc maximális felbontása 9600x9600 DPI, de az optikai felbontás csak 300x300. Ennek eredményeképpen a színes skennelés minősége csak közepes. Színes A4-es méretű dokumentumokat elfogadható minőségben tudunk produkálni, de ugye a képek 600x600 DPI-nél kisebb felbontás esetén hagynak maguk után némi kívánni-

valót (kevesebb részlet, érzékelhető homályosság). A gyengébb vagy őrgebb notebook tulajdonosainak további hátrány lehet a fájlok mérete. A sima szöveges dokumentumok már lényegesen jobbák, éles, jól olvasható karaktereket láthatunk.

Habár a színes képek minősége csak átlagos, ez az összehatást nem rontja le jelentősen. A mobil számítógépek használóinak a súly, a fekete-fehér dokumentumok minősége, a szép külső mind-mind fontos szempont. **PCF**

Andrew Lindsay

MiniDoc
E130 (kb. 52 000 Ft)

Avigramm
Internet: www.trisys-europe.com

Pro és kontra	Bizonyítvány
<ul style="list-style-type: none"> ✓ Jó kialakítás/súly ✓ Könnyen használható ✓ Közepes színes eredmény 	67%



50W

SPK202



50W

SPK322



100W

SPK222



100W

SPK316



200W

SPKA1A



300W

SPK41Q



240W


SPKAOS

Maxxtro

A JÖVŐ HANGJA

MULTIMÉIA AKTÍV
HANGSZÓRÓK

A termékeket keresse a
számítástechnikai üzletekben



A DTP ABC

Némi kiadványszerkesztői kreativitás képes feldobni a legunalmasabb leveleket és jelentéseket is, nem is beszélve a magazinokról. Nick Veitch felfedi előttünk, hogyan legyünk DTP-démonok.

AMIKOR A SZÁMÍTÓGÉP ÉS A KREATIVITÁS együtt merülnek fel, legtöbbször valamilyen zenére vagy megdöbbentő 3D látványtervre gondolnak. De mi a helyzet a kiadványszerkesztéssel (a DTP-vel)? A kiadványok készítése legalább akkora műltra tekint vissza, mint a tüzparancsolat, de az utóbbi években hihetetlen leegyszerűsödött, az asztalunkon megjelenő PC-knek köszönhetően.

Nézz csak körül – könyvek, dobozok, gégerpadok, poszterek, sörösdozok, műanyag zacskók, gyufászkatalyák, csokipapírok és persze ez az újság is, mind számítógép és DTP szoftver segítségével készültek.

Alig tíz évvel ezelőtől az újságokat, magazinokat és csomagolást még kizárólag papíron tervezték. A szöveget és a képeket egy nagy munkalapról illesztették, és azt fényképeztek felre, amiből utána a nyomda dolgozni tudott. Manapság gyakorlatilag minden design, amit csak magunk körül látunk – akár magazin, akár csomagolás – számítógéppel készült.

Azt mondják, a tervezők és tördelők

Apple Macintoshokat használtak, mert a PC inkább az irodai felhasználásra és a játékokra volt jó. Bár kétségtelen, hogy nagyobb designstúdiók és kiadók ma is főként Apple gépeket használnak, de a legjobb DTP szoftverek ugyanúgy elérhetőek PC-n is. A *Photoshop*, az *Illustrator* és a *QuarkXPress* a professzionális kiadványszerkesztés ellovasai, amelyeket olyan kiadványokhoz is használnak, mint például a *PC Format*. Ezek szintén futnak PC-n is, éppúgy, mint jó néhány más, könnyebben megfizethető szoftver, amelyek legalább annyira megfelelnek az átlagos feladatokat. Még az olyan olcsóbbít csomagok is, amelyek közül néhányat itt bemutatunk, képesek színrehozni oldalak készítésére, amivel lehetőséget nyílik a nyomdai felhasználásra. De persze a színes tintasugaras nyomtató árának rohamos zuhanásával (lásd ez a szupertesztünk a 92. oldalon) ezek a kiadványok már otthon is teljes egészében elkészíthetők.

A DTP-ben az a legjobb, hogy nem kell éveken át tanulnod, hogy nekifoghass. Nem árt persze némi gyakorlat, ha olyan magazinban

akarsz belevágni, mint a *PC Format*, de magad is meglepődsz majd, milyen egyszerű is elindulni.

Persze nem kell ragaszkodnod a magazinkészítéshez. Egy DTP-s szoftver-csomaggal és egy nyomtatóval rengeteg mindent lehet kezdeni – saját, színes fejleces levélpapírt kezdve a személyre szóló meghívókon keresztül, a CD-ből-tókon át egészen a tervezérekig (lásd például a *PCF* 1. szám 30. oldal). Még a hosszadalmas esetek vagy jelentések is feldobhatók egy DTP szoftverrel és egy kis kreativitással.

Eros kapcsolat áll fenn a papíralapú tervezés (DTP) és a webdesign között is. Ha belegondolsz, ugyanazokból az elemekből – képekből és szövegből – építhetők mindkettő, és ugyanazt a célt szolgálják – az információ átadását. Éppen ezért, ma már a legtöbb DTP-s szoftver képes közvetlenül HTML oldalak készítésére is.

Négy csomagot néztünk meg, mindegyik valamilyen tekintetben kiemelkedő, úgyhogy most lapozz és készíj fel, hogy hamarosan magad is magazinmágnás válik belőled.

A kiadványszerkesztés az utóbbi években leegyszerűsödött, az asztalunkon megjelenő PC-knek köszönhetően.



Nick Veitch a *Computer Publishing* magazin szerkesztője.

Power Publisher

EZ NEM EGYSZERŰEN EGY KÜLÖNÁLLO PROGRAM, hanem teljes kiadványtervező programcsomag. Megtaláljuk benne a Pressworks 3, Designworks 3.5, 3D PowerText, Photoeditor, Snapshot, Addressbook, Picture Browser szoftvereket és persze az obligát tonnányi fontot és clip-artot.

A **Power Publisher** célközönsége a kezdők, ezért számtalan sablont kínál, az üzleti levélfejtől kezdve a magazintervezésig. Ezekkel együtt a **Power Publisher Page Pilot** szolgáltatása végigvisz bennünket a tervezés folyamatán. Válaszolunk néhány kérdésre a kiadvány jellegére vonatkozóan, kiválasztjuk a felhasználandó betűtípusokat, megadjuk a felhasználandó képeket és a program innen kezdve szinte mindent automatikusan csinál.

Sajnos a szoftver ezen része érdekes betegségben szenved: különös és váratlan hibázenetek szaktiják meg a munkánkat.



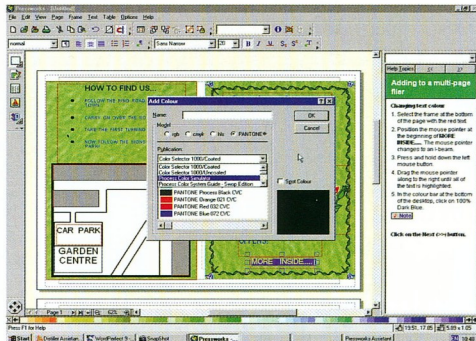
A térbeli, mintás szövegek készítése feltétlenül emellett a csomag mellett szól.

A **Power Publisher** minden átmélet nélkül leállnak, amely igazensak bosszantó, ha előtte azzal töltötted a drága idődet, hogy válaszolj a kérdéseire.

A kézikönyv leírja a szoftver használatának alapjait, de nem megy bele túl mélyen bizonyos témákba, mint például a tipográfiai lehetőségek.

Szolgáltatások tekintetében komoly vetélytársa a **Serif cég PagePlus** szoftverének. Használhatunk benne automatikus felsorolásjelzőt, állíthatjuk a betűközöt, készíthetünk iniciált, választhatunk színeket többféle modell szerint (pl. Pantone), nyomtathatunk szinkronizotokat és korlátozottan bár, de használhatunk alátöltést.

A csomag többi szoftvere eléggé csalamadé. A **Designworks** egy jól működő, bár nem túl látványos vektoros rajzeszköz.



A **Power Publisher**-ben komoly színvonalat találunk és Pantone szerint is megadhatjuk a színeket a jó minőségű eredmény érdekében.

köz, de a **Photo Editor** neve teljesen félrevezető – persze képek egy-két látványos hatás készítésére és a képek megvágására, de ezzel vége is. Azt kell mondanunk, hogy kell hozzá egy igaz képzésszerű program, mint az **Adobe Photoshop** (lásd a tesztet a 112. oldalon), vagy a **Paint Shop Pro**, ha komolyabb

képanyagot tervezünk a kiadványunkba. Ennek ellenére hasznos eszközök tartalmazzak számára, de ha egy nevéveltem megjelenés, belső terjesztési hírlevélről komolyabb ambíciók vannak, akkor hamar rájössz, hogy egy **DTP** program ennél többet is tudhat.

<p>Power Publisher £49.95 (kb. 18 000 Ft) GSP Interneten: www.gspdl.co.uk Ha csak így: P133, 16Mb, 35Mb hely a merevlemezén, Windows 95/NT 4.0</p>	<p>Pro és kontra:</p> <ul style="list-style-type: none"> ✓ Eszközök széles választéka ✓ Remek varázslók (Page Pilot) ✓ Jó színkezelés ✓ Egyszerű a kézikönyv ✗ Kissé instabil 	<p>Vélemény</p> <p>70%</p>
---	---	--

Válaszolunk néhány kérdésre és a program innen kezdve szinte mindent automatikusan csinál.

PagePlus 5

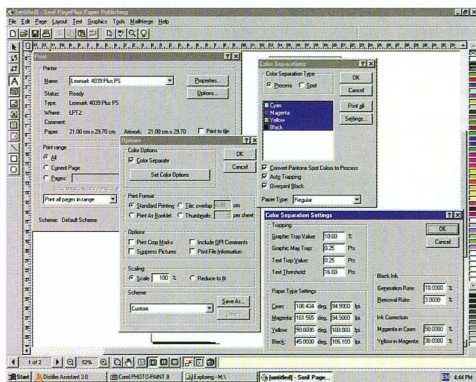
AKÁRCSAK A TÖBBI ALACSONY ÁRÚ DTP szoftver, a **Serif cég PagePlus 5** programja egyre több professzionális funkcióval bővült. Rengeteg kimeneti lehetőséget találunk benne, mint például a színbeállítás, az egyedileg beállítható festék- és raszterjellemzők, alátöltés – még az OPI kapcsolatok beagazdítására is van lehetőség, ez nagyon igazán a professzionális munkát idézi.

Ennek ellenére a program könnyen és jól használható, még a kezdők számára is. Az egyik leghasznosabb szolgáltatása az on-line oktató anyagok. **Quick Tour** néven. Ezek átvezetik a felhasználót a program legfontosabb jellemzőin, és számos olyan tippel és jó tanáccsal szolgálnak, amelyek segítik

Akár mennyire is szűznek számít valaki a DTP területén, nem fog eltévedni a menük között.

a felhasználót a tipográfiai mesterfogásokban. A felhasználói felület meglehetősen standard, akármennyire is szűznek számít valaki a DTP területén, nem fog eltévedni a menük között.

A **PagePlus** tartalmaz színinima szótárt (Thesaurus), arra az esetre, ha teljesen, egészen, totálisan, tökéletesen és véglegesen kifogyunk a színinimákból, és helyesírás ellenőrzőt, sajnos mindkettőt csak angol nyelven. Az ellenőrző persze pont ugyanazokat a hibákat mutatja, mint a legtöbb hasonló – az apróbb problémákat megtalálja ugyan, de Churchill mind a beszédét átírja, ha tehetné. A **PagePlus** egyik legnagyobb problémája a lábjegyzetek és megjegyzések kezelésének hiánya,



Amint az képernyőn található számos párbeszédetáblából látszik, nagyon pontosan kézben tarthatjuk a végeredményt a **PagePlus**-ban, és a színbeállítás paramétereit is.

amely komoly gond, ha kézikönyveket akarnánk készíteni. Összességében tehát megvan benne a legtöbb lehetőség, ami az **MS Publisher**-ben is (a HTML export is), és

megfelel a legtöbb elvárásnak. Azt azonban nem árt szem előtt tartani, hogy a 6-os verzió már közelebb, úgyhogy talán érdemes kivárni a szilícó-világos upgrade-et.

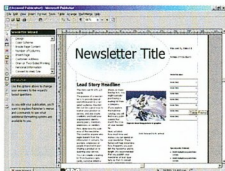


Az on-line oktatók elmagyarázzák a szak kifejezéseket és a szoftver használatát.

<p>PagePlus 5 £45 (kb. 16 000 Ft) Serif Interneten: www.serif.com Ha csak így: P90, 16Mb, 60Mb hely a merevlemezén, Windows 95/NT 4.0</p>	<p>Pro és kontra:</p> <ul style="list-style-type: none"> ✓ Számos profi lehetőség ✓ Könnyű kezelni ✓ HTML támogatás ✓ Kitérnő on-line súgó ✗ Nem alkalmas kézikönyvekhez 	<p>Vélemény</p> <p>83%</p>
--	--	--

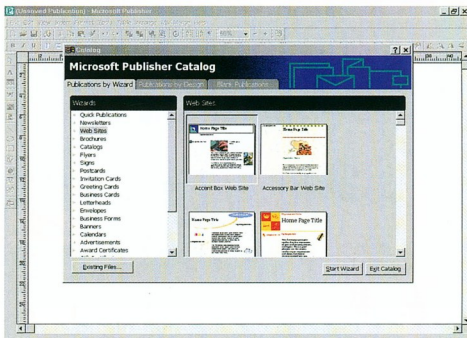
Publisher 2000

A MICROSOFT PUBLISHER LEGÚJABB verziója valószínűleg legalább akkora népszerűsége tesz szert, mint az elődei. A kiadványszerkesztők körében a közelmúltban végzett felmérés szerint 40%-uk a *Publisher*-t használja. Nem mint ha ez lenne a legjobb szoftver, vagy a legolcsóbb, hanem mert a korábbi verziókat megkaptuk az *MS Office* csomagban.



Több száz sablonból választhatunk, amelyek végigkísérnek a kiadvány elkészítésén.

Ennek a programnak nagy előnye a könnyű kezelhetőség és a gyors tanulhatóság, ha már előtte megbarátkoztunk az *MS Word* gondolkodásmódjával. Működik, robusztus és a végtermék nem rosszaz, bár sokszor igen hasonlítanak. Bár önmagában is megvásárolható, valószínűleg az *Office 2000* csomaggal együtt gazdaságosabban megvásárolni, hiszen ez tartalmazza a hasznos *Photodraw* grafikus szoftvert és természetesen az *Excel*-t a táblázatkezeléshez. Furcsamód a *PageMaker*-ből hiányzik a *Word* egynemű szövegformázó és rajzoló eszköze, így a csomag többi tagja is jó szolgálatot tehet, ha nincs másik rajzóprogramunk. Az igazi probléma



Egyszerűen adhatjuk hozzá a szöveget és a képeket a példa kiadványhoz, de ez egyben azt is jelenti, hogy az eredmény ugyanúgy fog kinézni, mint bárki másé.

a *Publisher 2000*-rel (és a korábbi verziókkal is), hogy egészen sablonokban gondolkodik. Ez jó, ha semmi perc alatt akarunk készíteni egy hírlevelet, de ha már valami egyénit is bele kellene vinni a munkába, akkor komoly hátrány. Röviden: na-

gyon komoly erőfeszítésbe kerül, ha a saját hírleveletet, névjegyedet vagy poszteredet egyénivé akarod tenni, hogy egy kicsit különbözzön az összes többi *MS Publisher* kiadványtól. Gyors és könnyű, de távolról sem egyedi.

A *Publisher 2000* gyorsan megtanulható, ha már előtte megbarátkoztunk az *MS Word* gondolkodásmódjával.

Publisher 2000 24 000 Ft + AFA Microsoft Tel: (1) 267 4638 Interneten: www.eu.microsoft.com/hun Ha csak úgy: P90, 16Mb, 127Mb hely a merevlemez, Windows 95/NT	Pro és kontra: ✓ Integrálva az Office 2000-rel ✓ Könnyű kezelni ✓ HTML lehetőség ✗ Drága ✗ Az összes desing hasonló	Vélemény <div style="font-size: 2em; font-weight: bold;">78%</div>
---	---	--

PageMaker 6.5 Plus

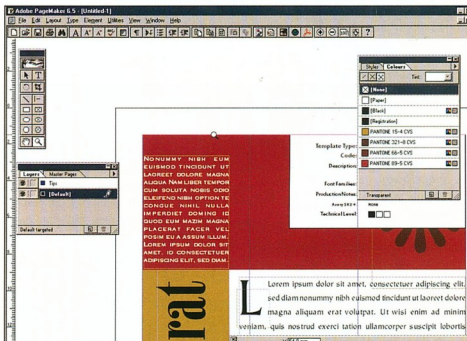
AZ EREDETI *PAGEMAKER* KOMOLY szerepet játszott a DTP forradalom megindításában. Amikor először megjelent az Aldus kiadásában, a legtöbb újságot és magazin-t a szöveghasabók felragasztgatását és fotózását.

Sajnos a DTP forradalom ezt a régi eszközt is meghaladta olyan professzionális szoftverek képeben, mint a *QuarkXPress*. A *PageMaker*-t – most az Adobe szoftverházhoz

tartozik – a közelmúltban látták el némi kiegészítésekkel és kiadták, mint üzleti kiadványszerkesztő szoftvert.

Ilyen vaskos árcédula mellett az ember joggal várhat professzionális teljesítményt – és nem is fog csalódni, mégis a *PageMaker* egyik legnagyobb erénye az egyszerűség. A használat teljesen egyszerű, a felhasználói felület szinte ugarnak tűnik, némely olcsóbb vetélytárséhoz képest, de valójában nagyon átgondolt. Minden lehetőség és szolgáltatás ott van és elérhető egy-két gombnyomással vagy kattintással, de a munkaterületünk tiszta és egyszerű marad.

Ez azt jelenti, hogy a *PageMaker* az egyik olyan szoftver, amelyet egyaránt jól használhatnak a teljesen kezdők és a profik egyaránt, hiszen az egyszerűséget a jó teljesítménnyel ötvözi. Van ugyan benne egy-két hiányosság, de bizonyos típusú munkákra, elsősorban hosszú



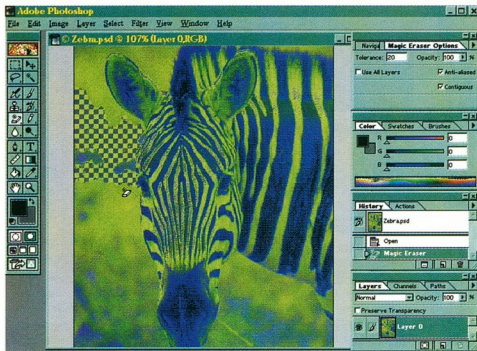
Ahogy a legtöbb DTP szoftvercsomag, a *PageMaker* is számos sablonnal és tonnyai clip-arttal kapható. Néhányt azért meglehetősen exotikus a mindennapi használatra.

jelentésekre vagy kézikönyvekre még jobb is, mint a mindenható *QuarkXPress*.

talmaz a teljes *Photoshop*-ból, de a CMYK beépítés nem kezei. Találunk még benne sok szav mintapéldát, amelyek segítségével a felhasználó hamar bejön a szoftver kezébe. Bár drága, de megéri az árát.

PageMaker 6.5 199 900 Ft + AFA Adobe Tel: (1) 392 0700 Interneten: www.adobe.com Ha csak úgy: P133, 16Mb, 149Mb hely a merevlemez, Windows 95/NT 4.0	Pro és kontra: ✓ Több ezer példa ✓ Könnyű kezelni ✓ Professzionális eredmény ✓ Jó teljesítmény ✗ Drága	Vélemény <div style="font-size: 2em; font-weight: bold;">88%</div>
---	--	--

A *PageMaker* az egyik olyan szoftver, amelyet egyaránt jól használhatnak a teljesen kezdők és a profik egyaránt, hiszen az egyszerűséget a jó teljesítménnyel ötvözi.



Photoshop 5.5

Az Adobe új irányt mutat és a Photoshop 5.5-öt web-orientált eszközökkel látták el. Meg egy zebrával.

AZOKNAK, AKIK JÓL ISMERIK a Photoshop névre hallgatató képszerkesztő csodaszekért, a legújabb verzióra vetett gyors pillantás nem jelent majd nagy izgalmat – kívülről teljesen olyan, mint az 5-ös. Bár került bele néhány változtatás és javítás – például a Radír (Eraser) esetében –, de tulajdonképpen a jól megszokott felületen dolgozhatunk.

Az már elsőre is szembeötlő, hogy a Photoshop többé nem az az önálló program, ami mindig is volt; a szoftvercsomagba bekerült az ImageReady, az Adobe webgrafikus képtimalizáló programja. Bár jól átgondolt, hasznos alkalmazás, az ImageReady-nek kemény harcot kellett vívnia a webgrafikában vezetőnek számító Macromedia hasonló

programcsomagja, a Fireworks ellen. De vajon nem lesz a két programban szoros ugyanaz a parancs, ha egy cég fejlesztette őket?

Nem meglepő talán, hogy a Photoshop és az ImageReady jól kiegészítik egymást, azonos fájlformátumot és rétegeket használnak. Az egyik a másikból közvetlenül elindítható, így meglehetősen rugalmas együttműködést biztosítanak. A felhasználónak néha az az érzés támadhat, hogy minden funkciót kétszer talál meg, de az érzés azonos integrálása szinte plug-in-szerűvé teszi, ami páratlan lehetőségeket ad az új médiumokat kutató tervezők kezébe. Ez a kutatás pedig nem az Adobe fejében született meg. A felmérés szerint, míg a Photoshop felhasználók túlnyomó része hagyományosan a nyomdai előké-

◀ Miért látogat az orrod? Lehet, hogy a Photoshop 5.5 ránézése nem sok újat mutat, de ha beukáncunkat a felszín alá, olyan értékeket találunk, mint a Váraszdir (Magic Eraser). A dolog igaz szépsége akkor jön elő, amikor elkezdjük felfedezni a Photoshop és kistévere, az ImageReady 2.0 webes képességeit.

szítésben dolgozott, mára egy rohamosan növekvő hányaduk a nyomdai munkák mellett a web/multimédia területén is ezzel a szoftverrel dolgozik.

Az újdonságok

De mi van az egyes eszközökkel? A korábban említett Radír (Eraser) eszköz mellett most megtaláljuk a Váraszdir (Magic Eraser), ami tulajdonképpen ugyanúgy működik, mint a már létező Váraszpaica (Magic Wand), plusz a Háttértöröl (Background Eraser), amivel a tetszés szerint megadható túsértékek között szín alapján egyszerre törölhetünk tetszőleges számú pixelt – kétségkívül időtakarékos módszer.

A másik nagy újdonság a Képkivágás (Extract Image), ami automatikusan kivágja a képen szereplő tárgyat a háttérből, a színezézés alapján. Vegyük még a Művészi előzményeset (Art History Brush) – ez nagyon hasonló a Painter esetéhez – és az új Indexed Color beállításokat, és máris felitton vagyunk egy tisztes upgrade-hez.

De természetesen a webes képességek teszik annyira érdekessé az 5.5-ös verziót. Menthetünk belőle

Természetesen a webes képességek teszik annyira érdekessé az 5.5-ös verziót.

átlatszó GIF és PNG fájlokat, a Mentés webre (Save for Web) parancssal közvetlenül menthetünk GIF vagy JPEG képet RGB módból, a lehető legjobban optimalizált méretben. Ezen kívül PDF fájlokban használhatunk CMYK módot, ahol a Photoshop 5.5 az ICC profilokat közvetlenül beágyazza a weben is egyre népszerűbb PDF-be.

Mi kell még?

Ezek voltak a webes újdonságok a Photoshop-on belül, de mi van az ImageReady 2.0-val? Dióhéjban: megtalálunk benne minden eszközt, amire szükségünk lehet, hogy optimalizáljunk bármilyen méretű, stilus- vagy formátumú képet a webre. A kép felszerelethezősége lehetővé teszi a képek tematikus rendezését, így minden lényeges szerkesztési feladatot – rollover, animáció – gyakorlatilag egyetlen képen végezhetünk.

Könnyen készíthetünk rollovert, azaz érintésre változó jombokat; az ehhez szükséges Javascriptot a program automatikusan legenerálja, amint a kép egy részére ilyen jellegűt rendelünk. Az új animációs képességek is említésre méltók, a képkockák könnyebb kezelhetősége és a QuickTime formátum teljes támogatása. Örvedetes az eredeti ImageReady alakatok, a szöveg eszköze, a rétegek és a stílusok (Styles) továbbfejlesztése is.

Ezzel az impresszív, mégis aprólékosan kimunkált eszköztárral, a zökkenőmentes és gyors együttműködéssel a két program között, ez a páros sokkal ígértesebb, mint az első olvasatra tűnt. Az igazság az, hogy a Photoshop 5.5 önmagában is remek újdonságokat kínál, az ImageReady pedig a hab a tortán mindazoknak, akik valamilyen digitális médiumon dolgoznak. **PCF**

Roland Mickenzie

A kép felszabdálása

Váltás át a Photoshop 5.5-ről az ImageReady 2.0-ra a Jump To gombbal – ez a kis ívelt nyíl az eszköztár alján. Innen egyszerűen szét darabolhatjuk a képet a web-oldalunk számára, ami szabad interaktivitást és gyorsabb letöltést jelent, igen kis munka befektetésével.



① Ha már átugrottunk az ImageReady-be, válasszuk ki a Széletőt (Slice) eszközt (azt amelyik szikéknak néz ki). Ha rákattintunk a képre, a már létező széletek megjelennek; most mi egy új képet szeretnénk indítani, ami a web-oldalunk bejárata lesz.



② A szikével kijelölhetjük az interaktív területet a képen. Itt a lány szemét választottuk, az a link mutat majd a többi oldalra. Az ImageReady feldarabolja a képet és mostantól ott a darabban dolgozunk, amellyel akarunk – ebben az esetben a hármassal.



③ Most, hogy már megvan a szélet, egyszerűen létrehozhatjuk a linket. A Slice paletán megadhatjuk az URL-t, amit az Ary Girl Slice 3 nevű széletnek akarunk rendelni. Ezzel kész is a nyitólap, a teljes oldalt elkészített nekünk az ImageReady.

RayDream Studio 5.5

Tiéd lehet a négy ősi elem, csupán 140 ezerért: tűz, víz, levegő és föld – tisztára olyan, mint a hetvenes éveken a káppanhangú Earth, Wind Et Fire! És a MetaCreations még egy csomó 3D plug-int (beépülő modult) is kínál.

STEN HOZOTT A METACREATIONS ÚJ 3D modellező, animációs és renderelő csomagjában. Elvukult grafika-rajongóknak készült, és az évek alatt a RayDream Studio igyekezett is megőrizni irányítóságát a 3D látványtervezés terén, mindig sokféle kínálva, viszonylag alacsony áron.

De az 5.5-ös verzió igen furcsa korszerűsítés lett. Mire ahelyett, hogy a szoftver magját, a segédeszközöket és funkciókat újították volna fel, a MetaCreations – végtelen bölcsességével – inkább még több kiegészítőt és különlegességet rakott bele. A plusz dolgok között van a Four Elements nevű alkotó eszközcsoport – természeti dolgokat tartalmazó csomag – (egy harmadik, Rayflect nevezetű cégtől), amely segítségével különböző égboltokat és terepeket lehet előállítani; a Kai's Power Tool szűrők; és a Painter 3D. Valamint a Blubble (Metastream export), egy új metaball modellező segédeszköz, amelyvel interaktív 3D tartalmú dolgokat rakhat sz fel a webre. A Rayflect profi lecsessomagja olyan effektekkel gazdagítja fegyvertáradat, mint a megcsillanó fények és egyéb fényhatások, például a renderelés után használható szűrők.

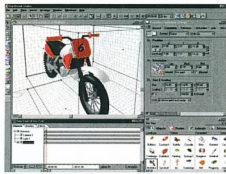
Olyan eszközök is vannak, amelyekkel fokozni tudod a végeredmény minő-

ségét – beleértve a mozgás elmosódását, a talajszint mélységét, és két új alkalmazható renderelő eszközt – és van egy oktató része, hogy a közted és a mestermunka között lévő hosszú utat lerövidítse.

A RayDream újdonságai meglehetősen szét vannak szórva, így nehéz őket meglegni. Például a Four Elements Wind részét renderszűrőként találhatod meg a Scene Settings panel Effects címszavánál (a Fire rész egy anyag-árynkoló, az Earth rész pedig egy egyszerű tárgy). Sajnálatos módon a használattal leírás nem tér ki ezekre az újdonságokra (csak a CD-n van információ PDF-ben), amit sokan zavarónak találhatnak.

Bogárélet

Az 5.5-ös verzióknak bosszantó "bogarás" tendenciája is van, és ezért inkább összehasapítottnak mondható, mint gondosan megszerkesztettnek. Például a Painter 3D export plug-in nem működött (bár az írás pillanatában még javítják a MetaCreations web-oldalát), a talajszint-mélység megtekintése elromlott, és sok interfész anomália lépett fel (fekete vonalak, felgőgött ablakok maradványai és így tovább). Ja, és a Kai's Power Tool szűrőket képtelenség megtalálni.



A RayDream 5.5-ös interfésze nem sokat változott. Még mindig szűrők, borzasztóan túlkomplikált, és nehéz használni.

Blubble blabla

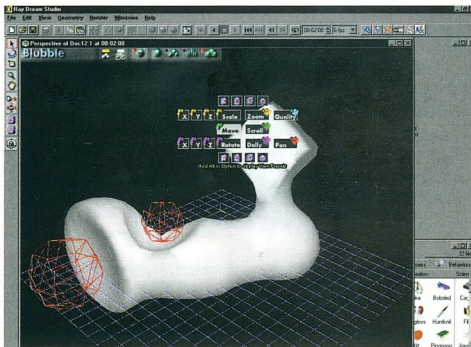
Mindemellett néhány kiegészítővel egész jól lehet szórakozni – főleg a Blubble-lal. Ezzel szerves tárgyakat lehet előállítani és modellezni, mintha egy nagydarab agyaggal gyurmáznál. Az is jól ki van találva, hogy ha csatlaks egy Blubble elemet, a Rayflect interfész életre kel.

A MetaCreations-nek inkább fejlesztési kellett volna a RayDream már meglévő eszközeit és kijavítani a kellemtelenségeket, amelyek megfertőzik a programot, mint a silány kameravezérlés és a bonyolult nézet-beállítás. Furcsaság, az előlgró menü-rendszer, ami a Rayflect plug-injeiben is van, sokkal

jobb, mint a RayDream saját interfésze, amit igen fárasztó használni.

Ha már RayDream használni vagy, akkor a korszerűsítést figyelemre méltónak fogod találni, de azért gondolj rá, hogy idegesítően „bogarás” a program. Biztos sokaknak elegendő lesz a gyorsabb renderelője és mozgás-homályosítója, de ha az első ilyen programodat szándékozol megvenni, előbb nézd meg a többi versenytársat is. **PCF**

Simon Danaher



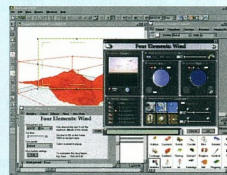
A Blubble plug-in egy metaball modellező. Pozitív és negatív agyagtárgyakból építhetsz modelleket, egyébként az interfész gyors, intuitív és egyszerű használni.

**Ahelyett, hogy a lényeg-
get – a segédeszközöket
és funkciókat – új-
ították volna fel, a Me-
taCreations még több
kiegészítőt és külön-
legességet rakott bele.**

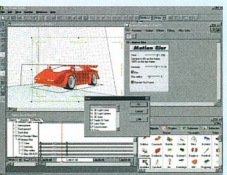
Négy évszak egy nap alatt



1 A Four Elements plug-innel képes vagy tájképeket, égboltokat, tüzet és vizet előállítani. Ezt úgy hívják Earth, és ez egy Bryce-féle tájképgenerátor, amivel krátert is létrehozhat és mállasztasz vagy egyengethetsz is.



2 Felszálthatsz az egzekbe, a Wind az atmoszferikus szimulátor-része a Four Elements-nek. Ezt ég, köd és felhők kialakítására használható, és hogy egy kis nap-sütést vigyél a képernyődre.



3 Most már adhat sz mozgás-elmosódást a renderhez. Ez sokkal simább képet ad a gyorsan mozgó tárgyakról, és még professzionálisabban fog kinézni. Bár egy kicsit több időbe kerül.



4 Könnyen válthatsz a Painter 3D Lite és a RayDream között, ha a Painter plug-int használod. Ha a modellt már beültötött, 3D-ben festhatsz rá, utána viszkálkudhat a RayDream-be olyan cira renderre, amilyet csak akarsz.

RayDream Studio 5.5
109 900 Ft + ÁFA

Trans-Europe Kft. Tel: (1) 392 0700
Internet: www.metacreations.com

Ha csak úgy: Pentium, 32Mb, Win 95/98
Ha tényleg: 64Mb RAM vagy több

Pro és kontra:

- ✓ Teljes keyframe animáció
- ✓ Four Elements plug-in-ek
- ✗ "Bogarás"
- ✗ Túlkomplikált interfész
- ✗ Silány kameravezérlés

Vélemény

60%

DataKeeper 3.0

Ha az adatok biztonsági mentéséről van szó, a legtöbbször hajlamos egyszerűen meghátrálni. De most nincs bocsánat a felösöknek.

BIZTONSÁGI MENTÉS. EGYKÉ AZON ELJÁRÁSOK, melyek értékétől mindnyájan tisztában vagyunk, de inkább lemondunk róla. Mérégeled a meghajtót tartalmát. Ha dolgozol a PC-dén, ha játszol, vagy (jobb esetben) mind a kettő, akkor is biztos, hogy hónapokig, ha nem évekig tartana a munka. Testreszabás, letöltött programok, segédprogramok, frissítések és hibajavító csomagok, létfontosságú dokumentumok, levelek Nagyniak – ez mind ott van. Mégis, az adatok biztonsági mentését elhanyagoljuk, mert ez mindig manuális és embert próbáló procedúra.

A DataKeeper 3.0 megpróbálja au-



A konfigurálás megtörténik az első használatnál, ezután a DataKeeper rejtett marad.

tomatizálni a mentési eljárást. Ez egy kis, 4Mb-os program, ami a háttérben fut, és a változtatások nyomát azon a meghajtón vagy abban a könyvtárban tartolja, ami megadsz. Ha a tartalom megváltozott, az általa kiválasztott meghajtóra vagy könyvtárba archiválja, általában egy második, Zip vagy CD-RW meghajtóra. És ennyi az egész. Ha bekövetkezik a legrosszabb, és be fog, akkor a DataKeeper-t lehet utasítani, hogy keresse vissza az archivált másolatokat és tegye vissza az elvesztett adatokat. Egyszerű.

A program igen intelligens, megvárja a szüneteket a rendszer működésében, mielőtt lekötne a processzort a hosszú mentésekkel. És ha adathordozót használás megfelelő tárkapacitás nélkül, a program rájár az adatokat lemezekre, és üzenetet küld, mielőtt rákérj a újat.

A DataKeeper természetesen nem teljes megoldás a biztonsági mentésre, mert mellőz olyan dolgokat, mint például az adat-helyéllátás DOS-ból, ami hasznos lehet adomlásánál vagy a meghajtó meghibásodásánál. A jelző opció alapúnti adatvédelmet biztosít, de mégsem annyira, hogy rá-

First Aid 2000

A megelőző gyógyszer éppen olyan fontos, mint hogy intenzíven gondoskodj a PC-dről, és a McAfee ebben is megüti a megfelelő hangnemet.

PC TULAJDONOSNAK LENNI OLYAN, MINT kocsit tartani. A szabályos és alapos karbantartás együtt jár a megbízhatósággal. Az addig rendszer van, hogy a legtapasztaltabb Windows-használók tisztában vannak majdnem minden karbantartási segédprogrammal, és hozzá vannak szokva az általános üzemen tartáshoz és a gépek optimalizálásához, de mindezt üzeme helyezni igen hosszadalmas és néha öjtő munka lenne. A McAfee First Aid 2000 programja

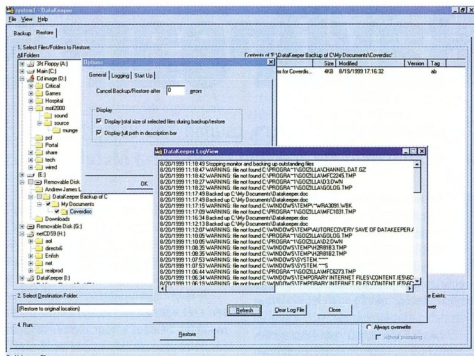


A First Aid 2000 több részletet ad, mint gondolnád.

megpróbálja automatizálni ezt az eljárást azzal, hogy a háttérben fut, és szemmel tart mindent, amit installáltak, letöltöttek, vagy éppen futtatnak. És meg a vírusok ellen is védelmet biztosít a McAfee VirusScan jóvoltából.

A telepítés egyszerű. Egy kis interfész jelzi, hogy elkezdted a First Aid 2000 installálását, a CyberMedia Oil Change programmal együtt, és utána már csak újra kell indítanod a géped. Kirajka a parancsikont és elfogljaa az első helyet a Start menüoszlopban. És ennyi. Csak akkor tudat magáról, ha úgy gondolja, hogy valami lehetséges, hogy elromlik vagy ténylegesen elromlott.

Van néhány fontos kiegészítő az előző verzióhoz – First Aid 98 –, mint például a Universal Undo, ami probléma esetén segíti a felhasználót visszatérni az előző konfigurációhoz. A QuickClean megtisztítja a gyorsítottárakat, az ideiglenes könyvtárakat, a kukát és egyéb helyeket, ahol szükségesen fájlok halmozódhattak fel. Bár kéttség nem fér hozzá, hogy a leghasznosabb kiegészítő az Ask Advisor, amely virtuálisan egyeztet minden rendszerbeállítás, fájl-verzióval, erőforrás-allokációval, használati szinttel és hardvertipussal, amelyről csak tudni akarsz, és táblázatos formában megjeleníti az eredményt. Mindent összevetve, gyakorlatilag más nem nagyon van,



A PowerQuest DataKeeper-je nem a legesztétikusabb, de milyen csúnya élmény lenne az, ha elvesztenéd az adataidat. F6 az óvatosság.

biz a titkos fájlok védelmét. Biztosíthat hálózati meghajtót, de ez időpocsékolás lenne, mert erre vannak megfelelőbb eszközök. Ez azoknak az egyéni felhasználóknak ajánlott, akik gyors és könnyű megoldást akarnak aránylag

kis mennyiségű információ archiválására, a rendszergazdák inkább keresnek mást. **PCF**

Andrew Lindsay

DataKeeper	Pro és kontra:	Vélemény
PowerQuest Tel: (1) 329 2737 Internet: www.powerquest.com Ha csak ügy: 486/6 Mb, Win 95/98 Ha tényleg: ua.	<ul style="list-style-type: none"> ✓ Intuitív ✓ Minimális követelmények ✗ Minimális adatvédelem ✗ Nincs teljes rendszer-beállítási ✗ Lassú a nagy mentéseknél 	70%



A McAfee tiszta, látványos és felhasználóbarát intervése garantálja, hogy mind a kezdő, mind a haladó felhasználót egy karcolás nélkül végigvezeti a diagnosztikai aknamezőn.

amivel a First Aid 2000 kiegészítene a Windows vagy a Windows 98-at, csaknem az alkalmazás. Mert anélkül végigbongoroghatnád az egész rendszert, hogy ilyen karbantartást produkálj vagy gyűjtögethettél a részleteket, amelyeket könnyen megtalálsz.

a First Aid 2000 felhasználóbarát intervése kerestül. Könnyű használhatósága és rendszerátfigó képessége hasznos lehet kezdő és haladó felhasználóknak egyaránt. **PCF**

Andrew Lindsay

First Aid 2000 13 070 Ft + ÁFA McAfee Tel: (1) 455 6000 Internet: www.mcafee.com Ha csak ügy: 486, 8Mb, Win 95/98 Ha tényleg: Pentium, internet kapcsolat	Pro és kontra:	Vélemény
<ul style="list-style-type: none"> ✓ Jól működik ✓ Egyszerű használni ✓ Nem tolokodó ✓ Elfogadható ár ✗ Kétség kiegészítő a Windowshoz 	85%	

Lexikon vs. Lexikon az első vérig

A piros sarokban Woodstone Tolnai, a kék sarokban Channel 42 Tolnai! És most box! Hopsz! Mi történt? Az egyik játékos még az első ütés előtt kidől... rászámolnak... kész... vege... padló... Igen izgalmas helyzet állt elő, mikor a neves Révai-lexikon után a századelő másik híres lexikonsorozata, a Tolnai is áttesett a digitális kiadvánnyá alakításon... Ráadásul nem is egy, hanem rögtön két kiadó jóvoltából. Aki arra fogadott volna, hogy a megegyező nyersanyag hasonló kiállítású, használhatóságú multimédia CD-ket eredményez majd, nagyon elszámolta magát...

A JÓ, A ROSSZ ÉS A CSÚF

Mielőtt a zafos részletekre térnénk, egy kis áttekintés arról, hogy az első hazai fejlesztésű lexikon-CD, a Révai milyen tanulságokkal szolgált – vagy kellett, hogy szolgáljon. A Révai annak idején elsőként „képes reprint” formában jelent meg, a fogalom egyszerű magyarázata az, hogy a nagy lexikonoldalak lelkes fejlesztők beszkennelték, majd készítették egy listát, hogy az egyes oldalakon milyen címszavak szerepelnek. Ezek után a kedves felhasználó kikeresett a címszó a listáról, és némi képtüromóris után meglelt a kívánt oldal, fekete-fehér beszkennelt formában, retusálatlanul, csak pixelesen nagyíthatóan. Ez az angol nyelvtérület akkortájt fő lexikonaihoz képest igen lassú, cserébe minimálisan vonzó, viszont minden digitális keresést nélkülöző szörnyülkötte volt – és ezt a fejlesztők is felismerték. A stáb újabb nekifutással kihozta a lexikon hipertextes formáját is, ahol a szöveg karakterűs körül rögzítésre, így kiszélesedtek a keresési lehetőségek, a szöveg nem rossz minőségű grafikaként jelent meg, a lexikon elfért egy CD-n az eddigi 4 helyett, és az információ megtalálásának és megjelenítésének sebessége jelentősen megnőtt. Némi józan észsel feltételezhetnénk, hogy ez a kis történet meghozta a maga tanulságait, de csak sikerült valakinek nemcsak belelépni, de gondosan dagonyáznai is ugyanebben a folyóban – a Woodstone-fele Tolnai ugyanis mindezen hibákat újra elkövette...

TOLNAI VILÁGLEKXIKONA CHANNEL 42

Ha úgy érzed, ráfér egy alapos tatarozás a latinos műveltségredre, esetleg kíváncsi vagy, hol járt az emberiség történelmében és tudományában az 1920-as évek végén, kellemes kaland lehet ez a CD-ROM. Emellett persze hasznos tudás is szolgált mindazon egyetemes értékekről, melyek nem a legutolsó hatvan évben láttak napvilágot – világirodalom nagy alakjai, híres felfedezők, kutatók és művészek mind helyet kapnak a közel 22 000 gépeit oldalnyi információtegerben.

A digitális lexikon tartalmazza az eredeti kötetek összes képét és illusztrációját, a szöveg pedig karakteres formában, címszavak és szövegben történő kereséssel böngészhető. A keresések sebességére sem lehet panasz,



Kis megszokással jól meggyújt a karakteres szöveg sárgás hátterén, meg a belevágó eredeti színekkel kép, fekete-fehérben... Több száz sablonból választhatunk, amelyek végigkísérik a kiadvány elkészítését.

a program ugyanis a teljes szöveget a merevlmezre telepíti, és itt folyik az összes kereső művelet. (Ez persze azzal jár, hogy majd 51Mb a telepített állomány mérete.) A lexikonból szöveget emelhetünk át a vágólapra, amit utána szövegszerkesztőbe illesztünk, és ki is nyomtathatjuk a nekünk tetsző címszót.

A felhasználói felület kifejezetten kellemes sikeredett, talán kicsit nagyok a gombok, de minden teljesen egyértelmű, könnyen használható. (Bár a bal felső sarokban pörgő logó esetleg elhagyható lett volna.) A keresés viszonylag gyors, a megjelenő szöveg jól olvasható, és csak itt-ott akad benne elgépeltés visszavezethető hiba.


Sajnos a hipertext egyik nagy vívmánya, a hiperlink hiányzik, azaz azok a szavak nincsenek kiemelve, amelyekhez szintén tartozik magyarázat a szövegben – elégánság helyeken egy kattintással a másik, leírásban felmerült szóra ugorhatunk. Ez nagy segítség lenne a sok "László: XY" bejegyzésnél is, mert ilyenkor az egy kattintás helyett új keresést kell indítaniuk. Elkelve valamiféle témaköri csoportosítás, mint írók, állatok, növények stb., és a szövegben keresés lehetőségének bővítése, ha a hagyományos szótárképes kereső karakterek, mint a "" vagy "?" itt is használhatók lennének.

A megnagyított tehát ez a CD-ROM, aki Tolnai-lexikont szeretne, és nem akar egyáltalán új könyvespolcra is beruházni, bátran válassza ezt a programot.

TOLNAI VILÁGLEKXIKONA CD-ROM WOODSTONE INTERACTIVE

A sok hangzatos dícséret után most az ellenpólus. Mint az már kiderült, itt a feldolgozás módja hozta magával mindazon problémákat, amifől a CD finoman szólva is csak korlátok közé használható. (Mondjuk bőrtörőben ítélevégrehajtasdunk.) A beszkennelt könyvoldalak, melyek között címszavakért tallóztathatunk, legalább tömörített képfarmatban vannak, így nem kell CD-ket cserélgetnünk, ha az a Capella után a Vadászgerjén címszót szeretnénk fellelőzni. Sajnos itt az előnyök véget is érnek.

A program csak 640x480-as felbontásban fut, így pl. egy nagy monitor 1024x768-as felbontásán csupán kicsi színes maszatok látnak a megmoldott tudástár helyett. A beszkennelt oldalak igen nehezen olvashatók, az ember kedve kb. 3 perc után megy el a program használattólól – ha eddig a csak címszavas keresés nem vette



Ezt a figyelmeztetést rögtön a dobozra is feltehető volna, akkor nem cíplem hazáig...



Igen, az erős jpeg tömörítés valóban nem tesz jót a fekete-fehér színeknek szövegnek...

volna el. Minden egyes oldal megjelenése előtt valami kis ablak ugrik fel a képernyőre, melyen a licenccel jogszerűen történő kérés, és olvasható a szürke, apró betűs valámit, amit jobb kifejezés híján kénytelenek vagyunk könyvoldalnak nevezni.

Érdekes módon a fejlesztőknek is derenghetett valami, mikor az első kész programot kisziklotta a CD-őr ajtaján, mert a program nyitóképernyőjén nem üdvözlő szöveg fogad a Tolnai-lexikon nagyserűségét esetvele, hanem egy rövid megjegyzés, amit röviden így sum-máztathatnánk: "Helló, mi is tudjuk, hogy ez vérciki, ezért ha nem tetszik, és esetleg nem vagy ma zochista, visszadissa a CD-t a boltba, és kapsz helyette valami mást". Hú! Ez itt a reklám helye – kétségtelen, hogy a fiúk mindent megtettek, hogy menték a helyzetet...

Tolnai Világlexikona 3 990 Ft

Channel 42/StoneTel Tel: (1) 461 5700
Internetem: www.woodstone.hu
Ha csak így: P100, 32Mb
Ha tanylag: P200, 64Mb

Pro és kontra:

- ✓ Nagy ismeretanyag
- ✓ Gyors keresés
- ✓ Kellemes megjelenés
- ✓ Nagyméretű képtérlet
- ✗ Hiányzó hiperlink funkciók

Vélemény

74%

Tolnai Világlexikona CD-ROM 1 990 Ft

Woodstone Tel: (1) 302 4420
Internetem: www.woodstone.hu
Ha csak így: 486, 16Mb
Ha tanylag: P166, 32Mb

Pro és kontra

- ✓ Vissza lehet cserélni
- ✓ Estelen kezelés
- ✗ Olvashatatlan oldalak
- ✗ 640x480 futási méret
- ✗ Hosszú várakozás az oldalakra

Vélemény

26%

Manó ÁBÉCÉ

Annak idején nekünk csak a Maci ír és a Maci olvas juttott, így aztán nem kis várakozással vetette rá magát a stáb erre a CD-ROM-ra: lássuk, miről maradtunk le...

AZ ALAPOS SZEMÉLYRE VÉTEL NEM LEHETETT volna teljes a legilletékebbek, a "céloroztály" nélkül – így az ő véleményük esett latba a leg-hangsúlyosabban...

A program gyors és problémamentes telepítés után (itt bizony ez fontos) bejelentkezés képernyővel üdvözlő, majd a hangos instrukciók után behatároljuk nevüket – így a játék mindig tudja, hol hagytuk abba, és a megszerzett pontjaink nem vesznek kárba.

A fogadótisztogás háromtagú, egy Einstein fodrászat rendszeresen látogató profi, Zsi a szöcsi kislány, továbbá Roberta, aki C-3PO-i babórokra tör, de a sokmillió nyelvi ismeret még aróbb van, mert a történet szerint hiányosak az olvasási funkciók, és nekünk kell azokat kiépíteniük. Adott tehát a küldetés, lássuk a győzelemhez vezető utat...


Egy tábláról kell betűt választanunk, majd az ahhoz tartozó oktató-bemutató rész után megoldandón a kapcsolódó feladatok. Ezek elég változatosak, és nagyon ötletesen sikerült őket úgy kitárolni, hogy az olvasni még nem tudók is sikerélményt érhetnek el. Zizi hang-

san mond el minden instrukciót – neki tényleg kislányhangja van, így egészen közel érezhetik magukat a gyerekek a játékhöz. A szülők vagy pedagógusok számára szöveges segíletet is tartalmaz a CD, itt tematikai útmutató, java-solt sorrend és a feladatok részletes leírása egyaránt szerepel.

A grafika teszi még változatosabbá a programot, egyszerűek, de kedvesek a rajzok, és a megoldott feladatok végén mindig vár valami jutalom. Egy-egy kisebb "győzelem" után tanulható mondat-kálhainkat, egy betű teljes befejező-sorok pedig rövid animációk nézhetünk végig, az adott betű főszereplésével.

A program kezelése egyszerű, bár a megletések kivédéséhez minden-keg érdemes végignézni a program elején az útmutatót, mert a grafikus elemek nem mindenhol egyértelműek – különösen igaz ez a továbblépéshez használandó szines győgyosra.

Apróbé kényelmesség, hogy a program kizárólag 640x480-as ablakban fut, nagyjából felbontással csak ki-feketteti a háteret. A hangok hangereje itt-ott változik, és a mássalhangzókat



A profi kezében látható betűtábla lesz abcócs kalandozásunk térképe.

a program rendszeresen magánhangzó nélkül ejti – így nehéz a k,g,m,n és egyéb zöngéltet hangok elkülönítése. Egy-egy feladatnál elkélne az Undo, vagy valami hasonló, hogy ne kelljen egy hiba után mindent előlről kezdeni,

de ez már csak a hab lenne a tortán... A Manó ÁBÉCÉ kifejezetten jól sikerült, okos program, talán már 4 éves kortól használható, kellemes szórakozást biztosít gyermeknek és a vele együtt játszó szülőknek egyaránt. **PCF**

Manó ÁBÉCÉ 4 950 Ft Profi-Média Kft. Tel: (79) 325 467 Internet: www.profi-media.com Ha csak ügy: P100, 16Mb RAM Ha tényleg: P200, 32Mb RAM	Pro és kontra: ✓ Ötletes feladatok ✓ Kedves grafika ✓ Kicsik is használhatják ✗ Elveszhetünk a kezelésben	Vélemény 86%
---	--	-------------------------------

Irodalmi kincsestár I-II

Íme egy újabb helytakarékos megoldás lakótelepi panel-nappaliban előadásra készülő irodalmárok számára.

AHAZAI MULTIMÉDIA CD TERMÉS JELENTŐS része irodalmi vagy képzőművészeti témát dolgoz fel, így a rengeteg megvásárolandó vasok kötet helyett elég lehet egy számítógép és néhány CD-ROM a minden társaságban lenyűgöző mélységű műveltség megszerzéséhez.

A Woodstone Interactive kiadásában megjelent Irodalmi Kincsestár sorozat célja halhatatlan magyar költők műveinek digitális formában történő közreadása. Egy CD-ROM-on négy költő teljes munkásságát találjuk meg, számos keresési és rendezési lehetőséggel. Helytakarékosság és keresés – pontosan ennyivel többek ezek a programok egy olcsó nyelvszerkötetnél, de talán ez is teszi őket ridegég, kevésbé emberközelivé... Egy adatkapucan ugyanolyan könnyűen szánt végig a szem – ha a monitorról bámul vissza ránk – mintha egy papírralom lapjairól fenyegetne elhelyesl... A versekkel vala-hogy más a helyzet – hiányzik a sorok alól a semmivel sem összetéveszthető illatú papír. De félre a már-már lirai fejte-getéssel, itt komoly dolgokról van szó, térjünk vissza a szövegre.

A versek évszám szerint vagy abcócs-sorrendbe rendezhetők, és nem csak a címekben, magukban a szövegekben is tudunk szavakra, szótördékekre keresni.

A megjelenítés a címek kereséskor gyors, de a szövegeknél bizony 2-3 perc is eltelhet – bár ez még mindig összehasonlita-talanul gyorsabb, mintha leülünk egy Arany öszzessel kikeresni, hol használta a szerző a "májaluska" szót.

A program kezeléfévelé sajnos csak 640x480, teljesen beazonosított mére-tben – megint gondval a szemem a 17 colos monitorra. A keresőképernyő visszafogott "börkötés" színben tündököl, bár ezt a hangulatot csúfú megtorpedozza a Windows saját zűrés görgetősávja...

A versek mellett meglekintethetünk életrajzokat is, emellett lehetőséggé nylik az író műveinek csak egy időszakra leszü-kített listájában válogatnunk. A megtalál és elovassolt szövegek kinyomtatható vagy vágólapra menthetők, így az idézet beillesztése is gyerekjáték lesz.

A böngészés során csupán egy furcsa-ságot fedeztem fel, nevezetesen, hogy a CD valódi vers-engine-nél készült. Igen, igen – nem tréfálok. Alaposságban beleol-vassza a Toldi szerelme előszavába, fel-tűnt, hogy a bekezdések meg vannak nyírva – egy idő után elfogyunk. Vágó-lapra emelve a szöveget fény derült a ti-tokra, a program egy bekezdésben maxi-málisan 255 karaktert tud rögzíteni – egy vers soraira ez bőven elég, de a prózánál

Itt látható a mindent ledaráló vers-engine – nem kimélt semmit sem 255 karakter felett...

a dolog nem nagyon jön be. Így Arany biztosan morgóldóval valahol, ha ezt az előzót meglátja, de mi tudjuk, hogy ez nem hiba, hanem szolgáltatás: az Unreal motorját is izekre szagató vers-engine...

használható, aki tudja, hogy a könyvs-po-lcai nem bírának el ennyi terhelést, nyugodt lélekkel válszathatja az elektro-nikus verést. **PCF**

Persze ettől az apróságót eltekin-te a program tényleg kényelmesen és jól

Irodalmi Kincsestár I-II 6 500 Ft Woodstone Tel: (1) 302 4420 Internet: www.woodstone.hu Ha csak ügy: 486, 16Mb Ha tényleg: P166, 32Mb	Pro és kontra: ✓ Teljes életművek ✓ Jó rendezési, keresési lehetőségek ✓ Nyomtatási és vágólap funkció ✗ Csak 640x480 futási méret ✗ Apró hibák	Vélemény 70%
--	---	-------------------------------


Magyarnyelvű Multimédiás Szoftverek

Játékos
Angol klub 1



5.990.- Ft

Játékos
Angol klub 2



5.990.- Ft

Játésház 1



5.490.- Ft

Játésház 2




5.990.- Ft

Révai
Nagy Lexikona



2.990.- Ft

Tolnai
Világlexikon



3.990.- Ft

Angol
Hangosszótár



3.990.- Ft

Német
Hangosszótár



3.990.- Ft

Találmányok és
feltalálók




5.900.- Ft

Pöplexikon




3.990.- Ft

A jövő titkai




4.990.- Ft

Európa 98
CD Atlasz



2.990.- Ft

Cambridge
Enciklopédia



6.990.- Ft

La Fontaine



5.990.- Ft

Művészeti
Lexikon



2.990.- Ft

SuperAgy



5.990.- Ft

Tomi és az
álomcsapda



5.990.- Ft

Az elvesztet
szavak nyomában



5.990.- Ft

Hupikék
Törpikék



3.990.- Ft

6 nyelvű
Európa szótár



3.990.- Ft

VISZONTELADÓKAT KERESÜNK!

Automex Kft. • Cím: 1077 Budapest, Wesselyényi u. 21., Tel.: 461-5700, Fax: 461-5799
1072 Budapest, Rákóczi út 4-6., Tel.: 351-5015

Postai utánvét: 1410 Pf. 185., Tel.: 461-5767 • Honlap: www.automex.hu • E-mail: info@automex.hu



Rutin

A sokoldalú PC magazin

Mutasd meg mindenki-
nek, milyen sok-sok
hasznos dologra
használható a géped.

Rutin tartalom

Változtasd meg a DVD kódot

Miközben a nagy filmipari mogulok bosszankodnak, nézd meg kényelmes otthoni karosszékedből a külföldről frissen behozott legújabb moziközpontokat, mielőtt azok egyáltalán a hazai mozikba kerülnének.



p118



p120

A mesteri AutoSketch

Még nem telepítetted fel az *AutoSketch* 5 programot a CD mellékletéről? Nos, mire vársz még? Ezzel a rajzoló alkalmazással pillanatok alatt elkészíthetsz bármilyen pontos, méretarányos térképet.

Rajzolj képregényt

Szeretnél többet tudni a grafikai effektekről, torzításokról, szűrőkről? Dargay Attila nem ad neked ingyen órákat? Itt megtanulhatsz, hogyan készíthetsz nagyszerű rajzfilmeket a *Paint Shop Pro 5* segítségével.



p124



p126

music studio hangminták

Ebben a hónapban egy halom, jobbnál jobb hangmintát adunk, hogy tovább egyengessük zenei pályafutásod.

Vége az unalmas külsőnek

A Windows egy kaméleonhoz hasonlóan tudja változtatni külsejét. Csak telepítsd az e havi mellékletből a *LiteStep* programot, kövöld útmutatásainkat, és szemtanúja lehetsz a Windows átváltozásának.



p128



p130

Győzd le a Windowst

Annak ellenére, hogy életünk tekintélyes részét töltjük a Microsoft szidalmazásával, legtöbbször továbbra is kitart a Windows mellett, így aztán ez alkalommal bemutatunk néhány tippet, hogy megkönyvítsuk az életet.

Változtasd meg a területi DVD kódot

Nem tudod lejátszani az Amerikából beszerzett DVD filmet? **Luis Villazon** megmutatja, hogyan törhetjük fel a kódot anélkül, hogy megszegnénk a törvényt.

MINDENKI HALLOTT RÓLA, DE CSAK nagyon keveseknek nyerte el a tetszését. A DVD területi kódokat a filmipar nyomására vezették be, azaz a célja, hogy a mozifilmek továbbra is időben eltölthető járassák körbe a világot (így ráadásul kevesebb kópia szükséges, mivel kevészik tartarítanak meg) anélkül, hogy a nézők először az otthoni DVD-n

nézhetnék meg a filmet. A területi kódolást azonban utólag adták hozzá a DVD szabványhoz, és azt nemcsak egyszerűen, de tökéletesen legális is kijátszani a filmipar minden bosszankodása ellenére.

Hová rejtették a kódot?

A területi kód csupán egyetlen byte, amelyet feltesznek minden DVD film elejére és beépítenek minden DVD le-



A Creative Encore volt az egyik első PC DVD mozirendszer, és ezen alkalmazták először a területi kód feltörését, amely mindenkinél felhívta a figyelmét a többi meghajtóval kapcsolatos lehetőségekre.

Kitekintő

Code Free DVD
www.codefreedvd.com/~dvd_codefree/vd_faq.htm

Itt ugyan kizárólag asztali DVD lejátszókat kínálnak, azonban amellett, hogy szót ejtenek a kódtörő chipekről, átfogó ismereteket szerezhethetünk a területi kódokról általánosságban is.

The Ministry of Half-Truth
www.brouhaha.com/~eric/video/dvd/
 Eric Smith nem helyezte túl nagy hangsúlyt a designra web-oldalának készítése során. Első ránézésre DVD-s oldalai dög unalmasnak tűnnek, ám rengeteg meghajtóról közöl hasznos technikai információkat.

Dupla dinamit



1 Az e havi CD mellékletén megtalálható a *Remote Selector* nevű shareware-t, amely a DVD területi kód megváltoztatására szolgál. Miután telepített, és elindított, a feljövő ablakokon keresztül végzethet el a beállításokat. Ha a *Remote Selector* nem jól választja ki a meghajtót vagy a lejtájszó típusát, neked kell ezt az információt megadni.

2 A lejtájszó területi kódjának megváltoztatása mindössze egy kattintásba kerül, amit akárhányszor megismételhetsz. Ha bejelölöd a *Disable Region Check*-et, a lejtájszó szoftverre nem hasonlít össze a lemez és a meghajtó kódját, ám ez nem segít azokon a DVD-kén, amelyek a kód ellenőrzését a lemez menürendszeréből végzik.

3 A világ különböző részeitől származó filmek gyakran más szabvány szerint rögzítettek, ezért fontos beállítani ezeket a paramétereket is. A *Remote Selector* lehetővé teszi, hogy NTSC lemezeket PAL tévén nézhessünk, és ez fordítva is igaz. Sőt, a Macrovision optikákapcsolva, a DVD filmet videókazettára is átmosolható!

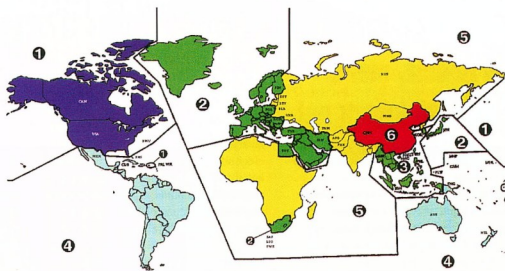
játszóba. Az MPEG-2 dekódoló hardverrel együtt forgalomba hozott DVD-ROM meghajtóknál a területi kódot a dekóderben eltávolítják. Mielőtt a DVD a filmet lejtájszó, a rendszerben lévő összes területi kód ellenőrző, hogy megbizonyosodjon, azok egyeznek-e. A DVD lejtájszóban négy különböző helyen történhet ez az ellenőrzés. Minden esetben különböző technikát kell alkalmazni ennek semlegesítésére.

Firmware frissítések

A legbiztonságosabb módszer során, melyet másodsztintú RPC néven ismernek, maga a DVD meghajtó ellenőrzi a kódot. Ebben az esetben a lejtájszó szoftverének


frissítése nem segít, mivel a meghajtó megtagadja a lemez olvasását a kódok különbözősége miatt. (A jobb szöveg lényegesen könnyebb, hogy a lejtájszó illyen-c) Szerencsére ezt az ellenőrző áramkörök szinte sohasem érik be véglegesen, és egy firmware frissítéssel a védelmet átálakíthatjuk első szintű RPC-re. Ezen a szinten a területi kódot már vagy az MPEG-2 dekódoló

szoftver és hardver, vagy a videó-lejtájszó szoftver ellenőrzi. A *Remote Selector*-hoz hasonló programok – mely megtalálható e havi CD mellékletünkön – képesek megbentíteni a szoftveres ellenőrzést, vagy tetszőleges számban megváltoztatni a területi kódot.



Vess egy alapos pillantást az új DVD világrendre, hiszen ez alapján több közös vonásunk van Dél-Afrikával és Grönlanddal, mint eltékozó óshazánkkal.

Nemcsak egyszerű, de tökéletesen legális is a területi kódok kijátszása.




Visual Domain

www.visualdomain.net
Próbálg meg találni egy olyan, a DVD területi kódokkal kapcsolatos web-oldalt, amely nem tartalmaz linket a Visual Domainhez. Fordadjunk, hogy van siker. Innen letölthetsz firmware frissítéseket, köztöltő szoftvereket, magyarázókat és leírásokat.



Bloomberg

www.bloomberg.com/dvd.htm
Ha nem vagy elégedett a PCF e havi CD mellékletén található területi kód megváltoztatású szolgáló programmal, az itt lévő kinalálóba kedvedre válogathatsz. Hozzá kell tennünk, többé-kevésbé mindegyik ugyanolyan.



DVD Insider

www.dvdinsider.com/industry/faq/
Ha még az alapokkal ismerkedsz, és nem tudod mi a különbség a DVD, a DVD-ROM és a DVD Audio között, legjobbj, ha áttanulmányozod a hivatalos rec.video.dvd Usenet FAQ oldalon található információkat.

Kellékek

Egy DVD-ROM meghajtó MPEG-2 dekódoló szoftver vagy hardver
Külföldből behozott DVD filmek

A legújabb ellentrükk

A területi kódok ellenőrzésére néhány filmgyártó – nevezetesen a Buena Vista, a Touchstone, a Miramax, az MGM és az Universal – nemrég új módszert vezetett be. Ezeken a lemezen maguknak a DVD filmeknek a menürendszerébe ültették be a programkódot, és ez ellenőrzi, hogy a lejtájszó a megfelelő kóddal rendelkezik-e. Ez az azonosítási módszer megbolondítja az olyan, már feltört asztali DVD lejtájszókat, amelyek speci chipeket tartalmaznak, hogy bármelyik lemez területi kódját elfogadják. A DVD-ROM meghajtó tulajdonosainak azonban cseppet sem kell aggodniuk, hiszen például a *Remote Selector* segítségével minden egyes lemezhez manuálisan beállíthatjuk a területi kódot. Próbáld ki Te magad is, meglátod milyen egyszerű! PCF

A jó, a rossz és a frissítés

A következő DVD-ROM meghajtóknál/dekódereknél a területi kódokat nem fizikailag maguk a meghajtók tartalmazzák, így a területi kódok szoftveresen is megváltoztathatók:

AOpen DVD-9632
Compaq Armada 7800
Creative Blaster DVD-ROM
Creative PC-DVD Encore MK5001
Creative PC-DVD Encore 5X MK5002 (v1.30 firmware-rel)
HiGrade Notino 6000
Hitachi GD-2000
Hitachi GD-2500
IBM Thinkpad 700ED
IBM Thinkpad 700ED
Panasonic SR-8583
Philips DRD5200
Pioneer DVD-A02 (EIDE)
Pioneer DVD-U02 (SCSI)
Pioneer DVD-A035/1035
Samsung SDR-430
Sony DDU1100E
Sony DDU220E/H
Toshiba SD-M1002
Toshiba SD-M1102
Toshiba SD-M1202

Az alábbi meghajtók másodsztintú RPC kóddalál alkalmaznak, melynek semlegesítésére a firmware frissítéses szükséges (letölthető):
www.visualdomain.net. Ezután már szoftveresen változtatható meg a területi kódokat:

AOpen DVD-520S
Compaq Presario GD-2500
Creative PC-DVD Encore 5X MK5002 (v1.01, v1.14, és v1.20 firmware-rel)
Panasonic DVD-RAM LF-D101
Pioneer DVD-A03R/103R

AutoSketch 5 mesterfokon

Ne keres tovább a 2D-s rajzolóprogram között, ha olyat keresel, amely egyszerre pontos és kényelmes. A rajzolók félistene, **Simon Danaher** megmutatja a mindenható AutoSketch 5 képességeit. Kövesd a tippjeit és belőled is mester lesz.

Kellékek

Az AutoSketch 5 a PC Format e-havi CD mellékletéről.

AKÁRMIRE IS HASZNÁLÓD A PC-det, az Autodesk cég AutoSketch szoftverét hasznosnak találod majd. És tudod miért? Mert a PC Format ebben a hónapban ingyenes adja neked ezt a remek szoftvert. A hagyományos rajzolóprogramoktól eltérően, az AutoSketch-et kimondottan precíziós munkára tervezték, ami lehetővé teszi tervezők, elrendezési tervek, gyoraszórák készítését és tesztelőleges átméretezését.

A felhasználói területre széles, a CAD (számítógéppel segített tervezés), az AutoCAD-vel irodai ábrák készítése, a grafikus adatbázisok csak néhány kiragadott példa. Nagyon jól használható kapcsolási rajzok, építészeti tervek vagy akár üzleti folyamat-ábrák, diagramok készítésére is.

Az AutoSketch vektoros leírásmodot használ a képek ábrázolásához, így a bitmap képekkel ellentétben a tökéletes pontosságú bármilyen nagyságra elérhetjük. A használata is egyszerű, és ha egyszer már beletanultál (a cikkünk segítségével), utána nagyon hasznos eszközként találd majd.

Telepítés

Az AutoSketch 5 telepítése egyszerű. Tedd be a CD-t és futtasd a setup.exe-t, vagy kövesd az automatikusan elinduló telepítőprogram utasításait. Meg kell adnod a szeriászámot (647-00036758) és máris megvan.

Jellemzők

Néhány funkció elengedhetetlen egy


• 1. Rész • 2. Rész

olyan rajzolószoftver számára, mint az AutoSketch 5, ha pontos eredményeket akarunk. Először is kell egy jó alapháló (grid), aztán egy igazított rendszer (snap). Az AutoSketch 5 mindkét területen jeleskedik. A szoftverben található alapháló tetszés szerint beállítható és személyre szabható; lehet derékszögű – a tervek és folyamatábrák számára –, poláris (körkörös) – forgásszimmetrikus elemek ábrázolásához vagy izometrikus – térbeli testek kétimenzíós, perspektíva nélküli megjelenítéséhez. Az alapháló olyan finom vagy durva, amennyire csak szükséges, a felbontását pedig menet közben állíthatjuk. Bármilyen elemet illesztünk a hálózhoz a pontos munka érdekében, de ennél sokszor többre is szükség van...

Az AutoSketch-ben az alapháló nem egyszerűen csak vonzza az elemeket, hanem beállíthatjuk a vonzás módját is: végpont, oldalfelező, érintő, metszéspont, merőleges vagy középpont.

Az AutoSketch a precíz, méretezhető képek rajzolásához készült.

pont. A vonzás mellett a rögzítést is beállíthatjuk, ami segít a kénszerzőmódban: pontosan függőleges, vízszintes vagy sugár irányban. Ezekkel



Az AutoSketch 5 tökéletes a méretezhető rajzok készítésére, akár építés vagy az új irodaház tervezel, akár csak át akarod rendezni a hálószobádat.

A segítségkel is nehéz lenne rossz rajzot készíteni, de találgat még jó néhány hasznos eszközt, amelyek a munkánkat segítik.

A Boolean műveletek (kivonás, egyesítés, metszet) használhatók a zárt görbékre; a lekerekítő eszközökkel ívelt vagy éppen letört sarkokat készíthetünk megadott sugárral. A legtbő esz- köz nagyon könnyen kezelhető és nem kíván különösebb mesterfogosásokat – elegendő velük a kiválasztott elemre kattintani, és már működik is. Segítségképpen találgatunk az ablak alján egy sűgöt, amely lépésről-lépésre segít az eszközök használatában.


Szimbolikus vagy diabolikus?

Szerencsére az AutoSketch-ben nem

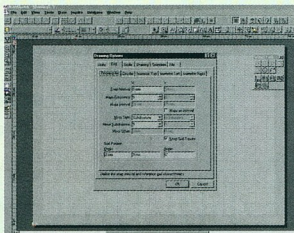
kell minden egyes elemet megrajzolni, amit használni akarunk, hiszen vagy 100 különböző könyvtárat tartalmaz, mind tömve szimbólumokkal. Ezek előre megrajzolt elemek, asztalok, falak, tárgyak, elektronikai alkatrészek, üzleti szimbólumok stb., amelyek egyszerűen elhelyezhetünk a saját munkánkban, ezzel több órát megtakarítva.

Ha újra és újra ismétlődő elemeket használnsz, abból is készíthetsz ilyen szimbólumot, amikor csak akarsz. A szimbólumok tulajdonképpen egy rajz hivatkozott másolatát. Akárhány-szor felhasználhatod, az AutoSketch számára elég egyszer megadni, ezzel csökkentve a fájl méretét. Hasznos tehát, ha szimbólumokat használunk, va-hálahány-szor egy elem többször fordul el-

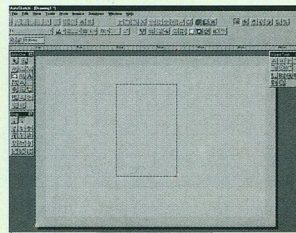
Gyorstalpáló



1 Az AutoSketch indításakor az indító varázsló (Startup Wizard) jelenik meg. Válassz a műszaki alkatrészek (Mechanical Part) pontot a listáról, kattints a Next gombra és a Linear Units mezőben válassz a millimétert. Ugorj át a következő kéld oldal a Next-re kattintva, aztán állítsd a Scale Type-ot Metric-re és a mértéket 1:2-re. Ugorj át a varázsló többi részét, míg a végére nem érsz.



2 Ezután add ki a Page Setup parancsot a File menüben és változtasd meg az oldal méretét A4-re (210x297) a menüben. A Draw > Drawing Options ablak Grid fülére kattintva állítsd a Snap Interval, Major Frequency és Minor Subdivisions értékeket 5-re.

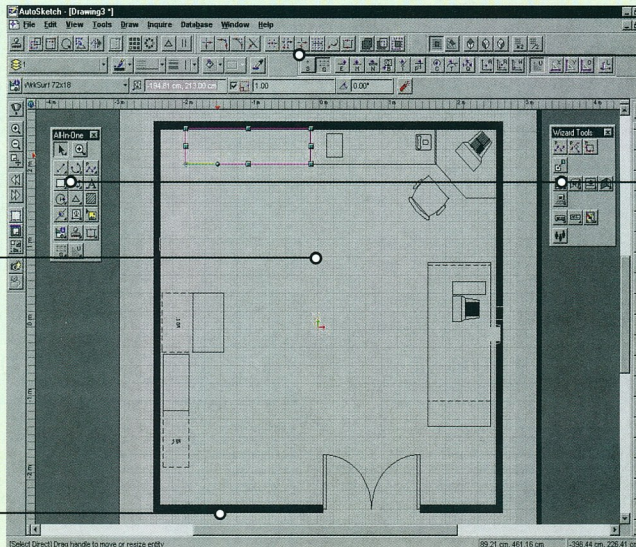


3 Kezdjék az alkatrészmetszetrájzat egy téglalappal. Az eszköztáron válassz ki a téglalap eszközt és állítsd a Snap beállított Grid-re. Kezdő a téglalapot a 200mm, 350mm méretű; ezt az abszolút koordinátáknál olvashatod le az ablak alján, és húzd az egeret egészen a 150mm, -225mm relatív koordinátáig.

Szemtől szemben a kezelőfelülettel

Középen a munkaterület, benne az aktuális rajz. Látható az alapgháló, amin a vastagabb főtávok és a vékonyabb alosztások sorakoznak. A munkaterület mellett a vonalzókat látjuk; kattints az origó ikonra, ha a mértékegységet vagy a koordináta-rendszert akarod változtatni.

A képernyő legalján a sávok láthatók, ami az aktuális eszköz használatához lát el jó tanácsokkal. Ettől jobbra az abszolút és relatív koordinátákat olvashatod le.



Menüsor
Itt megtalálod a legtöbb eszközt és funkciót. A menüpontok között, plusz az albeállításokat és más lehetőségeket (pl. oldalmeret, alapgháló adatai stb.)

Eszköztárak
Az AutoSketch eszköztárai lehetnek legegyszerűbbek, mint az itt látható példán vagy az ablak egyik oldalán ikonokban. Fent két sorban találunk eszköztárakat, de természetesen többet is fel lehet venni. Fent az alsó sor különleges, ez az Edit Bar. Ez a kiválasztott eszköznek megfelelően változik. A példánkon az éppen kijelölt szimbólum helyzetét és méretét mutatja.

lő az oldalon, ahelyett, hogy másolatnánk az adott rajzot. Ha valamit változtatni kell, például az alaprajzon az ajtók méretét, elegendő egyet megváltoztatni és újradefiniálni a szimbólumot; az összes többi automatikusan ennek megfelelően fog változni.

Használhatjuk az AutoSketch-et képi adatbázisként is, építvány, mint precíz tervek készítésére. Az összes elkészített elemhez részletes leírást és

adatokat fűzhetünk az egyszerű megnevezésen felül. Ha mondjuk megrajzoljuk az iroda alaprajzát, az egyes íróasztalokhoz kapcsolódóan eltárolhatjuk a kollégák fontosabb adatait, vagy egy raktár rajzához kapcsolhatjuk a leltár adatbázist. Tetszés szerinti számú mezőt használhatunk, sőt még URL címeket is megadhatunk, így az adott rajzra kattintva a böngészőnk elindul és a kívánt weboldala visz bennünk.

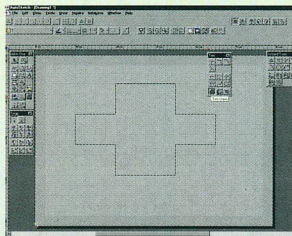
Meg kell említenünk, hogy az AutoSketch felhasználói felülete teljesen átszabható. Az eszköztárakat oda húzzuk a képernyőn, ahová csak akarjuk, és természetesen ki- és bekapcsolhatjuk a feladattól függően. Ha a képernyő nem úgy néz ki, mint az itt bemutatott képernyőképek, vagy nem találva valamit, amire hivatkozunk, egyszerűen vidd az egeret az egyes eszközök fölé és egy sűgő megmondja, milyen eszközről van szó. Nem árt alaposabban megismerkedni a Toolbark párbeszédablakkal és

az ott található nevekkel. Ezt az ablakot bármelyik eszköztárra jobb gombbal kattintva elérheted. Itt az összes AutoSketch eszköztárat megjelenítheted vagy eltüntetheted. Ha majd igazán profi leszel, összehálhatod magadnak saját eszköztárát is.

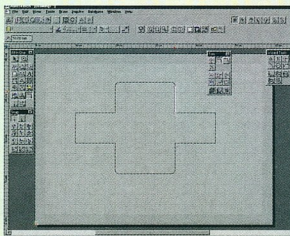
Láss neki

Kövésd a leírást az oldal alján, ez majd segít a saját munkáid elkészítésében is. A tanulási görbe viszonylag lenyág és mi megismertetünk az alapfogdolás-

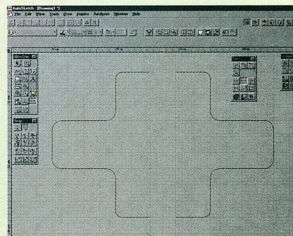
Gyorstalpaló (folytatás)



4 Rajzolj még egy téglalapot 100mm, 275mm (abszolút) és 350mm, -75mm (relatív) koordinátákkal. A relatív értékek mindig a legutóbbi kattintás helyéhez képest változnak. Most válassz a Trim Union eszközt a Trim eszköztárból és kattints egymás után mindkét téglalapra. A Boolean művelettel gyorsítható a bonyolult rajzok létrehozását.




5 Vedd elő az Edit eszköztárat. Válassz ki a Trim Round eszközt a Trim eszköztárból, és adj meg 10mm-t a Radius mezőben az Edit eszköztárban. Kattints a függőleges téglalap sarkainál mindkét vonalra a sarkok lekerekítéséhez. Állítsd át a Radius 15mm-re és ismételd meg a műveletet a többi sarkon.




6 Most oldalnézetet rajzoljunk, de valójában ez egy forgácsolást. A középen egy furat található; ezt is meg kell rajzoljuk. A Furat (Channel) segítségével készíthetünk furatot. Válassz ki ezt az eszközt a Trim eszköztárból, és készíts egy 40mm átmérőjű furatot, készítsd kettévá, egymástól 40mm-re, majd töröld a furatban megmaradt vonalakat.

Vértezd fel magad



- | | | | |
|-----------------------------------|---|---|--|
| 1. Új dokumentum (New Document) | 7. Másolás (Copy) | 13. Összevazsoltás (Merge) | 18. Adatbázis beállítások (Database Options) |
| 2. Nyitás (Open) | 8. Beillesztés (Paste) | 14. Hyperlink szerkesztése (Edit Hyperlink) | 19. Új ablak (New Window) |
| 3. Mentés (Save) | 9. Tulajdonság festő (Property Painter) | 15. Hyperlink böngészése (Browse Hyperlink) | 20. Súgó témaköréi (Help Topics) |
| 4. Nyomtatás (Print) | 10. Mégsem (Undo) | 16. Alapáló szerkesztése (Edit Grid) | 21. Súgó (Help) |
| 5. Nyomtatási kép (Print Preview) | 11. Megis (Redo) | 17. Rajzálási beállítások (Drawing Options) | |
| 6. Kivágás (Cut) | 12. Bezárás (Close) | | |



- | | | | |
|----------------------------|----------------------|--------------------------|--------------------------|
| 1. Kiválasztás (Selection) | 6. Sokszög (Polygon) | 11. Srafrozás (Hatch) | 16. Alakítás (Transform) |
| 2. Nézet (View) | 7. Görbe (Spline) | 12. Jelölő (Marker) | 17. Vágás (Trim) |
| 3. Vonal (Line) | 8. Szöveg (Text) | 13. Szimbólum (Symbol) | 18. Vonás (Snap) |
| 4. Ív (Arc) | 9. Méret (Dimension) | 14. Bitmap | 19. Rögzítés (Lock) |
| 5. Törtvonal (Polyline) | 10. Eltolás (Offset) | 15. Lekérdezés (Inquire) | |

Ez a speciális eszköztár, amely a leggyakrabban használt eszközöket tartalmazza.



- | | |
|--------------------------------|----------------------------|
| 1. Újrajzolás (Redraw) | 7. Kiválasztás (Selection) |
| 2. Nagyítás (Zoom In) | 8. Oldal (Page) |
| 3. Kicsinyítés (Zoom Out) | 9. Kiterjesztés (Extent) |
| 4. Mozgatás (Pan) | 10. Mentés (Save) |
| 5. Utolsó nézet (Last View) | 11. Visszaállítás (Recall) |
| 6. Következő nézet (Next View) | |



- | | | |
|------------------------|-------------------------|-------------------------------|
| 1. Sarok (Corner) | 6. Furat (Channel) | Boolean műveletek |
| 2. Lekerekítés (Round) | 7. Megosztás (Divide) | 11. Egyesítés (Union) |
| 3. Leférés (Bevel) | 8. Alosztás (Subdivide) | 12. Kivonás (Difference) |
| 4. Perem (Edge) | 9. Összefűzés (Join) | 13. Közös rész (Intersection) |
| 5. Törés (Break) | 10. Alámetszés (Alcove) | |



- | | |
|---|--|
| 1. Létrehozás (Create) | 5. Pont (Point) |
| 2. Kiválasztás (Select) | 6. Beszúrás (Insert) |
| 3. Szimbólum könyvtár nyitása (Open Symbol Library) | 7. Szimbólumszám lekérdezés (Inquire Symbol Count) |
| 4. Intéző (Explorer) | |



- | | |
|--------------------|------------------------------|
| 1. Egy (Single) | 4. Érintő (Tangent) |
| 2. Több (Multiple) | 5. Merőleges (Perpendicular) |
| 3. Dupla (Double) | 6. Szög (Angle) |

sal, amelynek segítségével bonyolult tervrajzokat készíthetsz vagy a lakások átrendezését tervezheted meg.

Mivel szinte bármilyen rajzi feladat ellátására jó az AutoSketch, egy olyat

választottunk példának, amely bemutatja a legfontosabb eszközöket és funkciókat, amikre szükség lesz. Egy egyszerű műszaki rajz a bemutatónk alapja, ez alaposan bevezet az Auto-

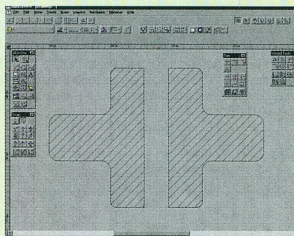
Sketch világába. De ne aggódj, megpódsz majd, mennyire könnyű lesz ezt a bonyolultnak tűnő ábrát létrehozni.

PCF

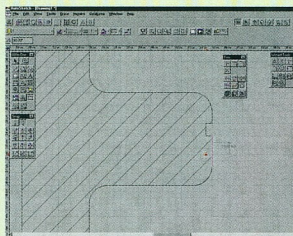
A jövő hónapban

A PC Format következő számában mélyebbre ásunk magunkat az AutoSketch hasznos és fontos eszközeibe és a szimbólumok használatába, a rétegek és hyperlinkek világába.

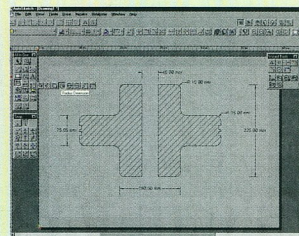
Gyorstalpáló (folytatás)



7 Zárd le a az alaktrész két felét a Single Line és a Grid Snap eszközökkel. Az alakzatok most még nem egy elemként viselkednek, ehhez előbb egyesíteni kell őket a Join eszközzel, hogy kitöltést adhassunk nekik. Válaszd ki a Join eszközt a Trim eszköztárból, és kattints az inémt rajzolt vonalakra, hogy egyesítsd őket. A Pattern eszköznél válaszd a Hatch beállítást a srafrozáshoz.



8 Készíthetünk további bemetszéseket (például tűmítésnek) az alaktrészen az Alcove eszköz segítségével. Ahogy a rajzra kattintasz, az AutoSketch megmutatja a bemetszés méretét minden egyes lépésnél. A miénk 10mm széles és 5mm mély. Ez így sokkal gyorsabban megvan, mintha minden bemetszés minden részletét külön meg kellene rajzolni. Érdemes megfigyelni, hogy a srafrozás nem terjed ki a bemetszésre.



9 Elhelyezhetünk mérvonalakat is a képen. A vízszintes és függőleges méretelő (Horizontal/Vertical Dimension) eszközzel adhatjuk meg a szélességet és magasságot. A lekerekítési sugarkokra a program automatikusan számolja – kattintsunk a sarkokra a Radius Dimension eszközzel a méret megadásához. A végleges rajzot MechPart.skf néven találod a CD-n.

Microsoft Office 2000 már magyarul is

Az Office 2000 megteremti a lehetőséget, hogy az egyes munkatársak maximális teljesítményt nyújtsanak együttműködő csapatokká váljanak.

Az Office 2000 az Ön szolgálatába állítja a világhálót. Megfelelő eszközöket nyújt az üzleti információk egyszerű eléréséhez, elemzéséhez és továbbításához, valamint munkája egyszerűsítéséhez.



Microsoft®
Office 2000 
A tehető legtöbb

Microsoft Certified
Solution Provider

További információért keresse a Microsoft Hivatalos Megoldásszállítót, vagy látogasson el weboldalainkra:

Microsoft ForróDrót: 2 MSSUGO (267-7846)
Microsoft Szoftverinformáció: 2 MSINFO (267-4636)

MOST!

Ha Ön 1999. december 31-ig magyar Office 2000-et* vásárol, akkor egy féleves ingyenes Windows.hu előfizetést és egy három alkalmazásból álló szoftvercsomagot kap.

*Az akcióban a magyar Office 2000 következő verziói vesznek részt: Standard és Professional; teljes és frissítés; dobozos termék, Open vagy Select licenc konstrukcióban megvásárolva. Open és Select konstrukció esetén a megrendeléshez egy darab ingyenes előfizetést és alkalmazáscsomagot adunk.



CompAlmanach

Windows.hu



Cygron



MORPHOLOGIC

<http://www.microsoft.com/hun/products/office>

Csinálj magadnak képregényt!

Karl Hodge ebben a részben mindent elmond a filterekről és az effektokról.


ROD STAFFISH, A BACK-Byting (minden idők legpoénosabb PC-s képregénye) szerzője szerint a képregénykészítés nem csak a legfokozottabb művészi forma az emberiség történetében, hanem remek lehetőség, hogy az ember gusztusalanul sok pénzt keresen az olyan ötletlen magazinokban, mint a PC Format. Scott Adams szintén osztja ezt a véleményt (ő Dilbert megalkotója, ez minden idők legpoénosabb irodai képregénye), márdig az ő képei több magazinban és újságban jelentek meg, mint bármilyen hír. Ez a tény meglehetősen gazdaggá tette Mr. Adamst, legálabb annyira a másik Mr. Adamst, a Douglas nevű, aki a Galaxis útikalauz stopposknak elkövetője (ez minden idők legpoénosabb világéredőjóték-könyvtárlógia-TV-sorozat-webszte ribakörbe).

Mit akarunk ezzel sugallni? Nem csak azt tanítjuk meg, hogyan használni a Paint Shop Pro-t saját örömdrre, hanem azt is, hogyan lehet gazdaggá, és ha meggazdagszol, akkor légy szives oszd meg velünk, amid van. Na de egy kicsit elébe sietünk a dolgoknak, hisz még azt sem mutattuk meg, hogyan készítsd a képregényt.

Kellékek

1. Egy PC-re, aminek a képernyője legalább 256 színt képes megjeleníteni.
2. A Paint Shop Pro 5-re, a CD mellékletéről.
3. Egy digitális fényképezőgépre, skennerre, modernre vagy clip-art gyűjteményre.
4. Némi művészi vénára (ez nem elengedhetetlen, de ajánlott).

Csináljunk gömböt



1 Először készíts egy új képet, a mérete legyen 100x100 pixel. Töltsd ezt ki teljesen valamilyen színnel. A szöröptárolóval (airbrush) tegyél egy világos foltot az egyik sarkába.



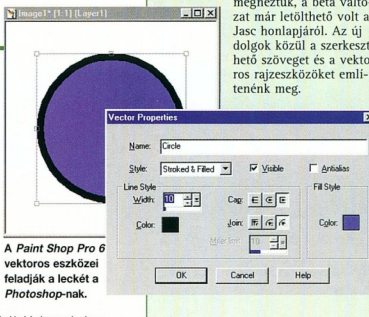
2 Ezután add ki a Selections > Select All parancsot. Utána az Image > Deformation menüben válassz a Circle pontot. Másold ki az eredményt és illeszd be egy új képhe – máris kész a göböl.

Ötlebtörze

A dünk egy kis listát azokról az oldalakról, amelyek érdekes meglátogató tanácsot és tippetkét a Paint Shop Pro használatához. Ezeket meg további linkeket is találás.

Jasc Software

www.jasc.com
Kapaszkodj meg, mert lehet, hogy a Paint Shop Pro 6 hamarosan megjelenik. Legutóbb, hogy megneztük, a béta változat már letölthető volt a Jasc honlapjáról. Az új dolgok közül a szerkeszthető szöveget és a vektoros rajzeszközöket említenék meg.



A Paint Shop Pro 6 vektoros eszközei feladják a leckét a Photoshop-nak.

programban lehet használni – természetesen a Paint Shop Pro 5-ben is.

Kai a mi emberünk

Kai Krause, a Power Tools (KPT), a Photo Soap és a Goo megalkotója, a filter és effektok őregaja. A MetaCreations cég kínálatában elérhető Kai Filterek és animáló programok már az alkotójánál vezettek. A látványt a Kai's Power Tools (KPT) indította elő, ez most ötödik újjászülését érte meg és olyan filtereket tartalmaz, amelyek a képet 3D-s, renderrel tárgyakra viszik fel, az oldal felhajátást szimulálják vagy éppen varratmentes mintákat készítenek a webre. A KPT tartalmaz ezeken kívül számos beépített programot is, amelyek a főprogram alatt futnak és bonyolult színmintákat, ésbontó mintázatotak és fraktáleképeket készítenek.

Az Alien Skin újabb két, öt olyan filtereket gyártanak, amelyek kimondottan designereknek és meg guruknak szánának, bennük számos, hagyományos

Paint Shop Pro Users' Group

www.pspusersgroup.com
A Paint Shop Pro hivatalos felhasználói csoportjának a honlapján rengeteg letölthető segédletet, tippet, tananyagot és más segítséget találás.

Paint Shop Pro Tutorials

domaindtx.com/info/linx/psptutor.htm
Óriási gyűjtemény különböző PSP oktatóanyagok linkjeiből, a grafika minden területéről a webdesigntől az illusztrációtól.

Lori's Web Graphics

loriweb.pair.com/howto.html
Ez a honlap meglehetősen összetett Paint Shop Pro oktatóanyagokat tartalmaz, ideértve a felhasználói filterek gyártását is. Már a 6-os verzióhoz is vannak fenn tipppek.

Laurie McCanna's Free Art Site

www.mccannas.com/psphop/menu.htm
Amellett, hogy hihetetlen bő választékban találunk itt clip-art gyűjteményeket, ezen az oldalon Photoshop és Paint Shop Pro oktatóanyagokat is olvashatunk.

grafikai megoldással. Jelenlegi gyűjtemények, az Eycanday és a Xenofex automatikusan képeket vertex árnyék vagy kivágások készítésére, lámpák, üveg vagy szörme előállítására. Bár a hatások legtöbbször megdöbbentő, túlságosan is jellegzetes, semhogy széles körben alkalmazhatók leg, legalább a KPT rugalmas lehetőségeivel viszonyítva.

Különleges effektkek

Az alapfilterek, amelyek a Paint Shop Pro 5-ben találunk, valamilyen kevésbé izgalmasak, mint a KPT vagy az Alien Skins dolgai, de ez nem jelenti azt, hogy ne lehetne hasznosan felhasználni őket. Három kategóriába sorolhatók a Paint Shop filterei: torlítások (deformations), effektkek és filterek.

A torlítások előre meghatározott algoritmusok, amelyek kifacsarják a képet vagy a kiválasztást. Nem túl szürn használatosak, hacsak nem valami török karikatúrán dolgozol. Az egyik olyan,

Filter tipppek



1 E havi képünket is éppen úgy állítottuk össze, mint az eddigieket, kivágás és bemásozás képek részeit. A filterek segítségével javíthatunk a képek egyes részeit. Nyisd meg a SInp3.psp képet a CD-ről a technikák kipróbálásához.



2 Az elől álló emberek kicsit elmosdódtak, mert egy kisebb képről kellett őket felnagyítani. Válassz ki a megfelelő réteget a menüben (layer 4) és a Current Only kapcsolót a View Option-nél. Az Image > Filter Browser > Sharpen parancs segítségével élesítheted a képet.




Küld el az alkotásaidat és a legjobbakat betesszük a galériába - pformat@cmk.hu

A legtöbb képfeldolgozó programban, beleértve a Paint Shop Pro 5-öt, használhatjuk a Photo-shop (.8bf) filtereket.

amit érdemes használni a kör (circle); ezzel és egy ki hozzáértéssel valószínűleg golyókat alakothatunk.

Az Effektek között emberek eszközei sorakoznak a munkánk megkönnyítésére, elsősorban a webes design - szövegek és gombok - területén. A gomboló (Buttons) egyszerű 3D-s keretet készít egy téglalap körül (bár nem olyan szepet, mint az Alien Skins Inner Bevel filter). A Drop Shadow Blur (lágyítja és életleníti a képet), Sharpen (élesíti), megtárljuk a Kontúrjavítót (Edge Enhance), amiről igazán senki sem tudja, mire lehet használni, itt van a Dombor (Emboss) és az izgalmasan

A harmadik rész tartalmazza az alapvető dolgokat, amelyek minden képműködő programban helyet kapnak. Van itt néhány Blur (lágyítja és életleníti a képet), Sharpen (élesíti), megtárljuk a Kontúrjavítót (Edge Enhance), amiről igazán senki sem tudja, mire lehet használni, itt van a Dombor (Emboss) és az izgalmasan



hangzó Forró Viasz (Hot Wax).

Csináld magad

Az Image menü alján találunk egy negyedik pontot is: Felhasználói filterek (User Defined Filters). Ha az Edit gombra kattintunk, egy 7x7-es mátrixot kapunk, ahova különféle szímképeket beírhatunk, hogy a képet valamilyen érdekes hatással látszák ki. Persze nem csak úgy vaktá-

Ingyenes Filterek

Ajándék lónak ne nézd a fogát, ahogya a mondas is tartja. Mert megharap.

1 Mielőtt elkezdened letölteni a filtereket, tegyél szert egy *PiCo*-ra - *Plug-In Commander* - a pico.us.com/pico/pico.htm címről. Ez az ingyenes eszköz segít a filterek körében tartásban, elrendezésben őket tematikusan csoportosítva, ami hasznos, mert átlátható, hogy melyik plug-int melyik program használja, és memóriát spórolhatsz vele. A *PiCo* ezenkívül képes konvertálni a *Filter Factory* fájlokat *Photoshop* szabványú (.8bf) filterekre.

2 De mi az a *Filter Factory*? Ez egy shareware eszköz - a *Photoshop* néhány verziójában is megtaláljuk -, amely plug-in filterek készítésére használható. Az eredményt elmenthetjük FFL fájlba, amit utána a *PiCo*-val átalakíthatunk a *Paint Shop Pro* által is értelmezhető filterékké. A weben található ingyenes filterek tömege található ebben a formátumban. Rengeteg letöltési időt takaríthat meg, ha megvásárolod a *Filter Factory* CD-t a plughead.i

us.com/ffd.htm címen. Mindössze 19,95 dollár (kb. 4500 Ft) és több mint 400 filtert tartalmaz, plusz néhány demo változatot.

3 Ez egy kicsit hosszú cím, de megéri beépíteni: www.netins.net/showcase/wolf359/359plugins.htm. Itt a linkek szó szerint több száz ingyenes filtert mutatnak. Ezek két gyűjteményben találhatók meg: *Filter Factory Galleries* és *Andrews Filter Collections*. Az összes itt található filtert a *Filter Factory*-val készítették. A választék széles, a keretező hatástól a gombkészítőt át a fraktálgenerátorig mindent megtalálsz itt.

4 Nem árt bekukkantani a www.webattitude.com/m_plug.htm címre. Bár az itt található linkgyűjtemény szigorúan véve a *Picture Publisher*-re vonatkozik, de a filterek ugyanúgy működnek a *Paint Shop Pro* alatt is. Ugy 50 link ingyenes töbzés.

5 A Lángoló Körte Fantáziavéví cég (www.flamingpear.com/goods.html) számos hasznos *Photoshop* kompatibilis plug-int fejlesztett, köztük a briliáns *BladePro*-is, amely fémes felületet képes adni a kiválasztott tárgyagnak. Hogy minél inkább rávegyenek a vásárlásra, Körtektől letölthetsz néhány filtert ingyenesen, például a színes objektívészőrt utánzó *Vitrol*-t.

6 Kicsit savanyú, kicsit sárga, de a miénk! A www.fantolo.hu címen megtalálod az egyetlen magyar fejlesztésű *Photoshop* filtergyűjteményt, a *Kuvik* Filtereket. Néhány közülük ingyenesen működik és a többi sem kerül sokba.

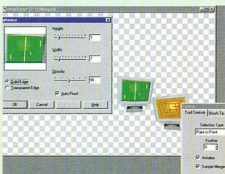
◀ A *Vitrol* egy ingyenes szűrő, ami ugyanazt csinálja, mint egyes drága üvegűzők a valóságban.

A JÖVŐ HÓNAPBAN

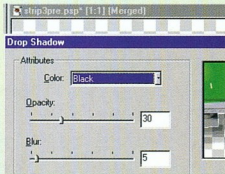
A sorozat következő, befejező részében megmutatjuk, hogyan készítsd elő a képet publikálásra, akár nyomtatott, akár elektronikus formában.



3 Különböző fényképezőgépek hatásokat utánózhatsz, ha a rétegeket úgy használod, mintha a két különböző mílysággal lennének. Ha a háttérre a *Soften* filtert alkalmazod, segít a tényleges kialakításában, és az elől szereplő, éles elemek kihangsúlyozásában.



4 A képen szereplő monitorokat is kezelhetjük filterekkel. A *Buttons* filter segítségével kicsit ki lehet emelni a térbe. A monitorot kiválaszthatod a *Lasso*-val, de előtte állítsd be a *Point to Point* opciót.



5 A számítógépeket kiválasztva adhatunk megújult árnyékokat. Válassz ki a rétegeket a varázspálcvával. Add ki a *Selections > Invert* parancsot, hogy a gépek legyenek kiválasztva. Végül az *Image > Effects > Drop Shadow* paranccsal készíthetjük el az árnyékokat. Az opacitást vedd 30-ra a valóságos hatás érdekében.



6 A *Paint Shop Pro* beépített filterei közül néhány inkább csak ront a képen, semmint javít. Próbáld ki az *Erode*, *Emboss* és *Dilate* filterek különböző beállításával, hogy hol adnak elfogadható, természetes hatást.

A Music Studio és a Music Maker varázslata

Az e havi CD mellékleten több mint 200 ingyenes hangmintát találsz. Segítségükkel Stephen Lawson bevezet a digitális zeneszerzés csodálatos világába.

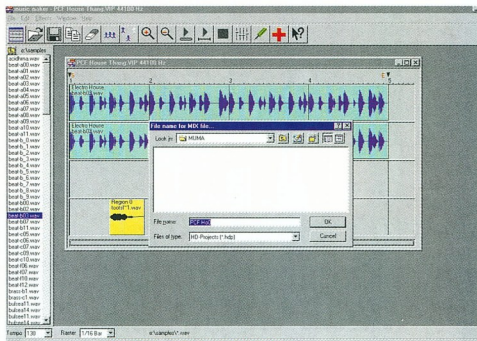
EBEN A HÓNAPBAN A MAGIX music studio és music maker programjai segítségével vezetünk be benneteket a hangminták használatának rejtelmeibe. Azonban – hacsak nem te vagy az új Közse (a slágergyáros) – elég kicsi az esélyed, hogy a potenciális slágerárórnymány dalokat szerezhess. Ezért úgy döntöttünk, hogy a PC Format e havi mellékletére felteszünk 200 jogdíjmentes hangmintát, amivel szükség esete

• 1. Rész

tén inspirálhatunk, illetve megadhatjuk a kezdő lökést zenei pályafutásod kiteljesedéséhez.

A hangminták mindenféle zenei irányzatot, többek között drum'n'bass, dance és hiphop műfajokat is felölelnek. Így nem panaszodhatsz az ötletadó alapokkal kapcsolatban, míg a music studio és a music maker minden eszközzel ellát, amivel hozzájárthatsz első saját szerzeményed elkészítéséhez. A két program együttesen sok olyan lehetőséget nyújt, amelyeket csak a profi szoftverek biztosítanak a profi hangmérnökök és producerek számára.

Azok is szerencsések, akik soha nem láttak belülről hangstudiót. Ezt a két programot sokkal könnyebb megérteni, mint a kategória csúcsmisnőségű szoftvereit. A két program közül a music maker még az abszolút kezdők számára



Mikor az alkotást, vagy ahogy a program nevezi, a Virtuális Projektet a szívdnek tetsző formába öntöd, mentsd el a mellevezmre, így később is megcsodálhatod a zeneműved.

is könnyedén használható. A 200 hangminta bármelyikét felhasználhatod mesterműved létrehozásához. A program megjelenít egy ablakot, ahol egy egyszerű kattintással belehallgathatsz a mintákba, mielőtt beleszerkesztendőt őket szerzeménybe. Ezzel rengeteg időt és bosszúságot takaríthatsz meg.

Egyszerűen nagyszerű

A music maker kezelő felülete is nagyon intuitív, illetve ismerős, felhasználóbarát "drag-and-drop" elemeket tartalmaz, hogy gyorsan megtapasztalhass a zeneszerkesztés élményét. Miután például belehallgattál egy hangmintába és az megtetszett, egyszerűen "áthúzhatsz" a keletendő dal megfelelő részébe. Így hozhatsz létre objektumokat a music maker-ben. Ezek az objektumok sok-sok lehetőséget nyújtanak a későbbi módosításokra. Szerkesztheted őket, effektet adhatsz hozzájuk, majd behúzhatsz a dalba, és az automatikusan a megfelelő ütem elejére ugrik.

Az is beállíthatod, hogy a zeneszám ritmusának ütemmértéje 1/4 vagy 1/2 hangonként történjen. A hangminták

szervesítése rendkívül egyszerű annak az öt kezelő gombnak köszönhetően, amelyeket a szerkesztéshez fizikailag be kell húzni a képernyőre. A bal felső segítségével, a kívánt részt beúszthatod (a hangrő lassú, folyamatos emelkedése – fade in), a jobb felső ugyanazt teszi, csak fordítva (lassú, folyamatos halkítás – fade out). A hangrőt a közepén lévő felső kezelőgombbal állíthatod. A hangminta elejét és végét, azaz a hallani kívánt részt a bal, illetve a jobb alsó kezelőgomb segítségével választhatjuk ki. A két gombot a megfelelő pozícióba kell húzni.

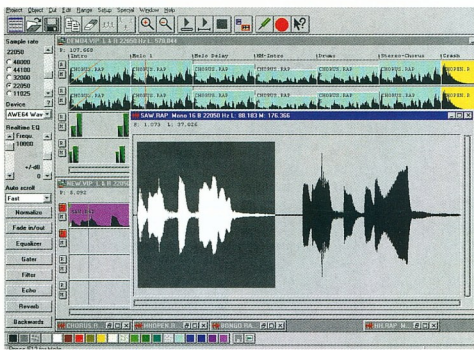
Szójjon a rock!

Ha a hangminták helyett saját rögzítendő hangokat szeretnél használni, akkor a music studio lesz a te programod. Ha

A music maker még az abszolút kezdők számára is könnyedén használható.

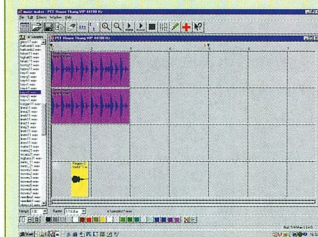
Kellékek

1. music studio és music maker
2. 200 ingyenes hangminta az e havi mellékletről

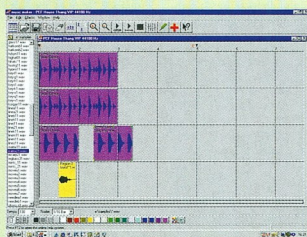


Ha egy hangmintát szeretnél szerkeszteni, kétszer kattints az objektumra a jobb egérgombbal, hogy nagyobb méretben láthassd a hanghullámokat. Így sokkal pontosabban dolgozhatsz vele.

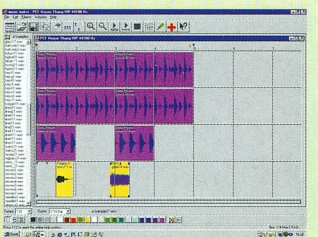
A hangminták használata



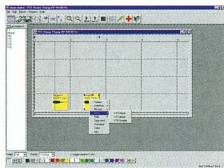
1. A hangmintákat a CD mellékleten találhatók. A music maker elindítása után, a File menüben válassz ki a new arrangement parancsot. A párbeszéd ablakban használd az alapbeállításokat. Ha a mellevezmre helyett szeretnél megkérdezni, szerző helyett válassz a monó opciót. A bal oldali keskeny ablakban jelennek meg a hangminták.



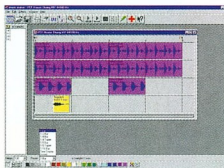
2. Miután a hangmintákat a mellevezmre másoltad, hozzájárthatsz a szerkesztésükhöz. Ugy hallgathatsz bele a mintába, ha rákattintasz és áthúzhatsz a VIP (Virtual Project) ablakba. Ha a hangmintát a szerzendő másolnivalóvá, kattints rá a jobb egérgombbal és húzd át oda, ahová akarod.



3. Próbáld ellenálni a csábításnak, és egy dalban ne zúszó! Össze milliónyi hangmintát. A műved sokkal profzionálisabban fog szólni, ha egyszerűen épül fel. Szintén próbáld meg elkerülni bizonyos hangszereket – például a dob pörgőseinek, cintányérok beütéseinek – folytatás ismétlődését.



A music maker-ben a kiválasztott részt a jobb egérgomb rákattintásával előtűnő menüből könnyen elártható effektekkel.



A music maker Raster funkciójával beállíthatjuk, hogy milyen jellegű legyen a zene ritmusa: vérszédítően lalagos vagy szolid swingses.

már évek óta majd meghaltál a kedvenc dobosod hangzásáért, nosza, tedd be a banda lemezét a CD-ROM meghajtóba, indítsd el a lemezt a Windows CD lejátszóval, és máris kezded a felvételt. Élő hangszereket és éneket is rögzíthetsz, ha van egy mikrofonod és a megfelelő kábelek, hogy a gitárod vagy a szintetizátorod csatlakoztathasd a hangkárttyához. A lap alján részletekben írunk a hangfelvételek készítéséről. A felvételek ezúttal is objektumként jelennek meg, mint a music maker-ben, és ugyanaz az őt kezelő gomb áll rendelkezésedre a dal szerkesztésére.

Mindkét program az úgynevezett Virtual Projectet (VIP) használja, amelyben meghangszerehelted a felvételt. Az alapbeállítás megjelenítés egy kicsit ségényesnek tűnhet, azonban az 'enter' megnyomásával az objektumok megnyagobódnak, és sokkal jobban használhatók a szerkesztéshez. Az igazán pontos szerkesztéshez a dal-részletet érdemes nagyon közelről szemügyre venni. Ezt úgy is megteheted, ha

Effekt parádé

A Beatlestől a Beastie Boysig mindenki használ effekteket a dalaihoz, hiszen nélkülük elveszne a hangzásuk igazi íze. Javítsd fel Te is dalaidat ezekkel a csodátévő hanghatásokkal.

A legtöbb felvétel borzalmasan szólna effektek nélkül. Régen a hangmérnököknek igen kreatív ötleteket kellett bedobniuk olyan effektek előállításához, amelyekkel ma már természetesen vesztünk. Például a flanger effektet (az a fura sán bűgö hanghatás) Jimi Hendrix és a Pink Floyd felvételein) úgy készítették a hangmérnökök, hogy ugyanarról a felvételtől két magnószalagot indítottak el, egy kis fáziskéséssel.

A music maker és a music studio rengeteg hasznos effektet tartalmaz. Néhány új újdonság lehet számodra, így következzen egy-egy rövid magyarázat mindegyikről.

Backwards: Pontosan azt teszi, amit magyarul jelent. A felvételt visszafelé játssza le. Elég pszichedelikus.

Echo: A jó öreg visszhang! A régi időkben egy Watson Copycut nevű eszközt használtak, amely rögzítette az anyagot, majd ugyanazt némi késéssel játszotta vissza. A gondör hájút Brian May egyszerűen három használt belőlük izes gitárszólió rögzítéséhez.

Equalizer: a music studio egy öt sávú grafikus-equalizert tartalmaz. Ezzel a hangok különböző frekvenciájú tartományait emelheted ki. Vigyázzat, az „U” alakú beállítással kiveszhet a dög!

Fade in/out: a hangerő lassú, folyamatos emelésére és csökkentésére szolgál.

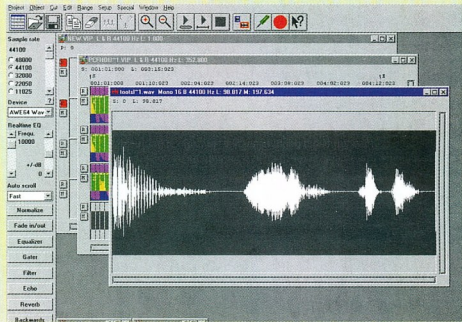
Filter: A The Chemical Brothers, és a hozzá hasonló dance csapatok mindig ilyen 'real-time' szűrőket használnak azokhoz az örülten fuvargó hangzásokhoz. Lehet, hogy furcsa lesz első hallásra.

Gate: Egy újabb filter. Ez az eszköz kiszűri a hangokat a beállított frekvenciaküszöb alatt és felett.

Normalise: Ha a hangfelvétel halknak tűnik a többihez képest,

a Normalise gombot használva megnevelheted a hangerőt, így a hanghullám minden pontjában egyforma mértékben erősödik fel.

Reverb: a reverb segítségével addnak 'térzetet' a zenének. A dalok e nélkül halottnak tűnnek. A nagy csarnokok ('Large hall' opció) a nagy visszhangot felelték meg, miakk sok visszhangot produkálnak. Ennek ellenkezője a gumiszoba ('anechoic chamber' opció), aminek nincsenek visszhangos felületei, ezért visszhangja sem.



A music maker és a music studio effektfelével mindenféle örült hangzásokot hozhatsz ki a szerzeményeiből. Bátran kísérletezz!

a jobb egérgombbal duplán rákattintasz.

Még egy dolgot meg kell említenünk, mielőtt a dalszerzéshez hozzálát-nál. A szoftvertven jól kiaknázható az egér nyújtotta lehetőségeket. A bal egérgombbal a Virtual Project ablakon belülre kattintva, a kijelölő kurzor (song marker) az egérgurkor aktuális pozíciójának helyén jelenik meg. A kijelölő kurzort a 'home' billentyű lenyomásával viheted a VIP elejére. A VIP-ben egy

részlet kijelölését a Windowsban már jól ismert módon, a bal egérgomb nyomva tartásával és az egér mozgató-sával vezetheted el. A jobb egérgomb sokkal több funkcióval rendelkezik, mint a bal. Használatával az egyes objektumokat áthelyezheted. Egy objektum átmásolásához a 'ctrl' billentyű nyomva tartása közben a jobb egérgombbal rákattintasz, és átmásolod a kívánt helyre a VIP-ben.

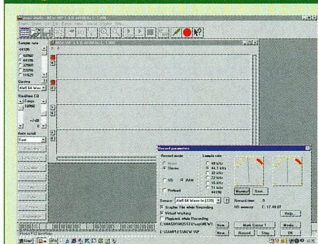
Küldd el a music maker és music studio segítségével készített dalaidat,

és a legjobbakat feltesszük a CD mellékletre. **PCF**

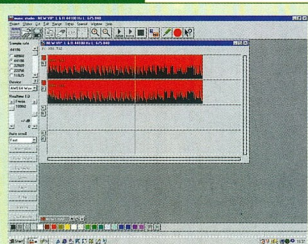
A JÖVŐ HÓNAPBAN

A következő számhoz még több hangmintát mellékelünk, és további tanácsokkal látunk el a használatuk kapcsolatban. Érdemes lesz beszerezni!

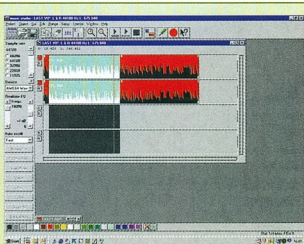
Saját felvétel készítése



1. Állítsd be a hangszert vagy a CD-t, majd nyomd be a Record gombot a music studio programban. A Monitor gomb megnyomása után indítsd el a CD-t, vagy kezdj el játszani a hangszereken. Közben a bemenni a hangerőt -6dB körül értékre állítsd. Vigyázz, hogy a kijelzők ne érjenek át a vörös tartományba. Végül nyomd meg a Record gombot.



2. Miután mindent rögzítettél, nyomd meg a Stop-ot, és ha elégedett vagy a felvétellel, a következő parbeszéd ablakban kattints a Yes gombra. Most már a jobb egérgombbal és az őt kezelő gomb bármelyikével szerkesztheted az objektumot. A bal oldali oszlop segítségével is használhatsz effekteket.



3. Ha a felvétel folyamatosan ismétlődő alapként szeretnéd használni, le kell nyesned minden úsz részét és felhangot az elejéről és a végéről. Ezt úgy kell elvégezni, hogy a hallani kívánt rész nehegy megérüljön. Ezt a bal és jobb alsó kezelő gombokkal teheted meg. Tetszik a felvétel? Készíts még egy párat.

Variációk egy témára

Mi jut eszedbe a "Shell" szó hallatán? Nem, nem! Ezúttal nem arról a bizonyos üzemenyag-forgalmazóról van szó.

Karl Hodge felfedi a titkot, mi köze a shellnek a számítástechnikához.

Nincsenek egyedül azok, akik többet vártak a Windows 98-tól. Ugyanaz a tálcá, ugyanazok az ablakok, ugyanaz a böngésző. Minden maradt a régiben. Olyan unalmas mindennap ugyanazt bámulni. Ha Te is így érzed, akkor egy új kezelőfelületre van szükséged... "Shell"-nek hívjuk az operációs rendszereknek azt a ködfelületet, amely a számítógép kezelőfelületének látható elemeit hozza létre, azt a részt, mellyel mindennap találkozol. A Win95 és 98 esetén is a "shell" felel az operációs rendszer kinevezésért. A Linux felhasználók ugyanakkor egy soreregy, különböző felhasználói felületből válogathatnak. Nemelyikük éppen a Win98-at utánozza, míg társaik más utakon járnak. Am sokan nem tudják, hogy a Windows felhasználók is megváltoztathatják a felhasználói felületet, azaz a shellt.

Könnyű lépétekkel

A Linux fejlesztésekhez hasonlóan a Windows shell megváltoztatásához szolgáló szoftverek is ingyenesek, a freeware kategóriába esnek. A LiteStep for Windows (megtalálható a CD mellékleten) az AlterStep nevű népszerű Linux shell klónja, az pedig a NextStep OS shell utánezata. A tálcá egy kikötőre emlékeztet, ahová a mappákat úgymond "bedokkolhatjuk", illetve egyeb alkotóelemek hozzáadásával is bővíthetjük a desktop funkciót. Az egyéni beállítások alkalmazásával egy nagyon jó kis - Windowsos szöhaználattal élve - asztalt hozhatsz össze, ami sokkal cészerűbb lehet, mint a Start menü használata vagy a mappák keresztüli kintgatás. Az egészen talán a legjobb a virtuális desktop funkció, amelynek segítségével, sokkal gyors-

sabban újgráhtunk az alkalmazások között. A LiteStep-pel egyetlen gond van, mégpedig az, hogy bármilyen beállítás megváltoztatásáért egy szöveges fájl szerkesztésével, manuálisan, soronként begetelve kell elvégezni.

Nem PC-s szemmel

Az alábbi shell programnak nincsenek ilyen UNIX stílusú, barátságatlan elemek. A MacVission segítségével a PC-d nem



A LiteStep for Windows segítségével teljesen más módon érhető el a programokat.

csak úgy néz ki, mint egy Macintosh gép, hanem úgy is viselkedik. Főlegesen jól hajítja végre a program a feladatát. A tálcát az Apple menüvel, az Internet Explorer-t egy Finder klossra cseréli, sőt még az ablakok is olyanok válnak, mintha gépen a Mac OS futna. Ráadásul a MacVission kisebb processzorfejlesztményt köt le, mint a Windows alapértelmezett kezelő felület. Nehányan talán súlyos szitkokat dörmögnek a bajszjuk alatt ezt olvasván, ám mi kijelentjük, a MacVission jó, mint az eredeti. Támogatja az összes fejlett menüirkezelési funkciót, bővítési lehetőséget, és szoftvert, amelyek a Windows alatt működnek.



Windows vagy Macintosh? Ki tudja, mit rejt a külső?

Mindetz egy olyan kezelő felülettel párosítva, amit ha megszoktál, sokkal egyszerűbb használni, mint az Explorer-t. Ezek után fogsz egy doboz kék festeksprayt, lefested a monitor hátulját, és mindenkin elhíreszkedni, hogy nem egy kosztvél kis szürke roncsot, hanem egy megrégradja iMac gépet gyepsz.

Mindenki másképp csinálja...

Nem mindegyik shell megváltoztatást végző szoftver klónja egy már létező operációs rendszernek. A legnépszerűbbek egyszerűen csak lehetővé teszik, hogy a felhasználó szabad kezét kaphasson a Windows kezelőfelületének kialakításakor. Ez azonban sokkal mélyebb változást jelent, néhány asztalhoz és ikon megváltoztatásánál. Kiváltható, hogytan nézzenek ki az ablakok, milyen programindítót használj a Start menü helyett, hogyan reagáljanak a gombok és így tovább. Egy-egy teljesen a saját szád íze szerint alakíthatod ki a külsőt. E kategóriában - az általunk kipróbáltak közül - első pillantásra az Outsider 99 tűnt a legértekebbnek. Sok különböző témával, többek között egy régi ornáló Windows és egy manga stílusú kezelőfelülettel látsd. Még azt is megtehetned, hogy saját kézzel rajzolj meg az asztalmékat. Sajnos ez a verzió magában rejte egy hibát, ami olvashatatlaná tette a betűket, mikor a különböző témák között ugráltunk. A Reveal segítségével is felépítheted

Kellékek

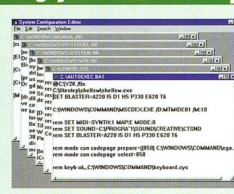
Bár változtathatsz a Windows megjelenésén a Vezérlőpultban elérhető Asztalmékkal, azonban a teljes külső megváltoztatásához a WindowBlinds vagy a LiteStep programokhoz hasonló alkalmazásokra lesz szükséged. Mindkettőt megtalálható a CD mellékleten.



A 'Dimension' háromdimenziósá teszi a desktopot. További információ a floach.pippin.net weboldalon.

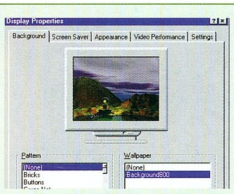
a saját kezelő felületet, ámbar igen fáradságos módon: egy szöveg fájlba kell begépelni egyenként minden paramétert (például egy ablak koordinátái is). Szerecsere néhány megszóllott már készített egy-két ingyen letölthető témát a Reveal-hoz. Az itt említett shell-programok csak egy töredékét teszik ki a teljes felteázatlak. A számtalan változat a leghetlethebb elképzeléseket is fölülmulja, van

Hat "Könnyed lépés" a megújulás felé

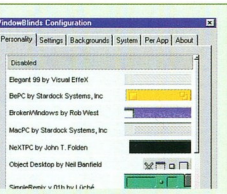


1 Először is csomagold ki a CD mellékletén lévő Iso24 zip fájlj egy ideiglenes mappába, majd kattints kétszer az install.exe parancsfájllra. Ezután a leegyszerűbb, ha jóváhagyod az alapértelmezett útvonaltal. Amikor a system.ini fájl változtatására kérder rá a program, kattints a N gombra.

2 A Start menüből válassz ki a Futtatást és írd be a asztal parancsát. Az autoexec.bat és a asztal.parcas.gépél be: C:\litesstep\shellsw\autoexec.bat. Ha nem jelenik meg az autoexec.bat ablak, akkor nyiss egy jegyzetből, írd bele a fenti parancsot, aztán mentd el a c:\gyökérkönyvtárba.



3 Kattints a jobb egérgombod a desktopra, és válassz ki a Tulajdonságok opciót. A Tapétkák alatt a Tapétkás funkcióval keresd meg a: litesstep\limeseg.könyvtárak. 800x600 felbontás esetén a background800.bmp, nagyobb felbontásnál a background1024.bmp képfájlt válassz ki. Ezután kattints kétszer az OK gombra.



4 Itt az idő, hogy megváltoztasd az ablakokat, és új színt hozd az életébe. Az "ablakpuoló" program a WindowBlinds névre hallgat. Szerencsére ezt is megtalálható a CD mellékleten. Ha fellelpetted a szoftvert, a szoftver egy újraindításra szólít fel. Hát ne habozd!

Információ a hálóról

A különös nevű **floach.pimpin.net** webloldal jó néhány shell-helyettesítő programról – különösen a **LiteStep**-ről – tartalmaz információkat. Javaslunk még két **LiteStep** oldalt: az egyik a **www.litestep.org** (inkább kezdőknek), a másik a **www.litestep.com** (haladóknak).


A desktopz (**www.desktopz.org**) nem sokat árul el a shellhelyettesítő programokról, de rengeteg tippet kapatsz, hogyan változtatható meg

a Windows kinézetét és viselkedését. Ha a **desktopz** oldalán nem találsz meg azt, amit akartál, a **Chunky-Munky** honlapja a helyed. Legutóbbi ottártnakról néhány link nem működött, de az oldal elkezdte számos partneroldalra. Ilyen például a kiváló **Shell Extension City** (**www.chunkymunky.com/shellcity**), vagy a tino men.**chunkymunky.com**. Az utóbbi oldal kifejezetten a shellhelyettesítő témák kedvéért készült.



▲ A **Reveal** honlapja: **reveal.lmpwared.net** – A lehetőségek korlátlanok...

▲ A **LiteStep** témák végtelen gyűjteményében böngészhetsz a **www.litestep.net** webloldalon.



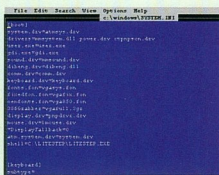
amelyik például az Amiga Workbench megjelenését utánazza. Arról azonban soha ne felejtkezz el, hogy a legtöbb shell-program folyamatos fejlesztés alatt áll, néhányuk csak néha-néha omlik össze, míg néhány már eleve el sem indul. Még akkor is előfordulhat, hogy véglegesen bűsüdt inthetsz az Explorer-nek, ha lépésről lépésre, pontosan követed útmutatásainkat. **PCF**

A jövő hónapban

A **PCF** következő számban megmutatjuk, hogyan gyorsíthatod fel a PC-d úgy, hogy egy-két trükkös változtatást alkalmazzunk a Regisztrá állományban. Megtudhatod, hogyan juthatsz hozzá a lap egy ingyenes példányához, ám akcióis előzetői ajánlatunkkal már most is megismerkedhetsz a 38. oldalon.




5 Miután a géped újraindult, felkínálja a választást a **LiteStep** és az **Explorer** között. Ugye nem túl nehéz dönteni? Válaszd az **Explorer**-t, ha még nem unod a régi mesét. Válaszd a **LiteStep**-et, ha ki akarsz törni a szürke egyhangúságból ezzel a remek kezelőfelülettel.



6 Ha valami elszáll, vagy tönkre megy, DOS módban indítsd újra a gépet, majd írd be az eddi `c:\windows\system.ini` parancsot, aztán a shell=cs\litesap\litesep.exe sort cseréld ki a shell=cs\windows\explorer.exe sora. A Windows Vezérlőpultban a **WindowsVindt**-t is kapcsolhatod.

Témazáró

A **shell** – az operációs rendszer kezelőfelületéért felelős programrés – megváltoztatásával teljesen átalakítható a Windows megjelenése. Mások lesznek az alapértelmezett színek, a tapáték, a háttérkép, az ikonok, egy szóval mindent kicserélhetsz. Az alábbiakban összeszedtünk a hálóról néhány különösen szép és érdekes desktopmutációt.



Az **e-sense** egy olyan shell, melynek az eredetije Linux alkalmazás. Ha elnyerte tetészed, a hozzá tartozó témákkal együtt letöltheted a **kjof.org/e** internet címről.



Egy azokból a **Reveal** desktop témákból, melyek a **reveal.flawed.net** alatt megtalálhatók. Az absztrakt festő előző esti monokijának digitális megörökítése.



A **LiteStep** témák bővelkednek az interneten. Ezt is a **www.litestep.net** webcimen találhat.

Aki a monitorját szereti...

Ha sokáig magára hagyod a monitorodat, lecsökkenhet az élettartama, vagy ami még rosszabb, beleégnet az utolsó kép és mindig ott fog neked lebegni. Inkább szerezz magadnak egy képernyővédőt, hogy a képernyőd jól érezze magát, te meg élvezd.

Kellékek

A legjobb, ha a Windowszal kezdted, de hamar megundod a csejki mennyiségben felkínált képernyővédőt. Inkább tölts le párat a netről, vagy készítsd el a sajátodat a [SaverMaker](#)-rel.

Képernyőcsodák



1 Egy jobbkattintás a desktopra és választ a Properties menüpontot. Válaszd a Screensaver címszót és nézz ki egyet a listáról. Hogy a pajkos manóktól megvéd a gépedet, kattints a Password Protection ablakra.



3 Nem vagy megelégedve? Akkor kaphatsz meg egy képernyővédő-szerkesztő csomagot, mint például a [SaverMaker](#) (regisztrál a [www.zensoft.com/ro/usa/uk](#) címen), és találsz még segítséget a [www.winfile.com](#) címen is.



2 A Windowsos képernyővédők nem valami izgalmasak, inkább szerezz egyet az internetről. Ha találni is akarsz valamit, böngészd át a [www.freethemes.com](#) vagy a [www.download.com](#) lapjait.



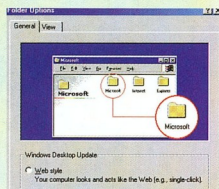
4 Még mindig nem elég? Akkor próbáld ki a [screensavers.software-engineering.webjump.com](#), a [www.screensavers.com](#) vagy a [www.screensavers.to](#) valamelyikét. Vagy ha te jobbat tudsz, küldd el a problémáidat a [pofmat@cmk.hu](#) címre.

Ujj Kórház

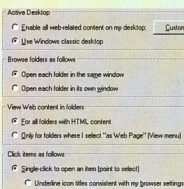
Kisebbsajta fizikai tevékenységek, mint az egérgomb nyomogatása sűrűn ismétlődő mozdulatokból eredő sérülést okozhatnak. Ne kattintgass annyit, inkább tartsd üzemképesen az ujjaidat.

A Windowsban hagyományosan kétszer kell a bal egérgombbal egy ikonra kattintani, ahhoz hogy aktíváld. Viszont az Internet Explorer 4 megjelenése óta aktívá teheted a desktopot, minek következtében nagyobb befolyással lehetsz a működésére. Elérhető, hogy a desktopot úgy viselkedjen, mint egy weboldal, így csak egy kattintásra van szükség, hogy kinyiss valamit. Adj egy kis pinőt az ujjaidnak és próbáld ki.


Ujjkímélő kattintgatás



1 Nyisd ki a Windows Explorer-t a Start menüből és válaszd a Folder Options-t a View menüpontjaiból. A General címszónál válaszd a Custom, based on settings you choose pontot és kattints a Settings gombra.



2 Kattints a Single click to open items pontra. Azt is beállíthatod, hogy mindig alá legyenek húzva az ikon címe - mint a hiperhivatkozásnál - vagy csak akkor, ha az egér mutatója az ikon fölött van.



3 Kattints az OK gombra, hogy becsukd a Folder Options ablakot és aktíváld a változtatásokat. És ha most rákattintasz egy ikonra, az kinyílik. Ha ki akarsz választani valamit, csak vidd fölé a kurzort és várd meg, míg aktiválódik.

Kellékek

Ha Windows 95-öt használnsz, akkor installálhatod az [Internet Explorer 4-es](#) vagy 5-ös verzióját (inkább az utóbbit). A Windows 98 korábbi verziói tartalmazták az IE4-et, a mostani kiadásokban pedig már IE5 van.

The logo for PRÍMonline, featuring the word "PRÍM" in yellow and "online" in blue, set against a dark blue square background that is tilted to the right.

PRÍMonline

*a jól informáltak
klicckje*

- ◆ hírszolgáltatás, ◆ prímposta, ◆ karrier,
- ◆ áruház, ◆ letöltés, ◆ rendezvénynaptár,
- ◆ címtárak, ◆ informatikai lapok,

sőt:

online

árverés

www.prim.hu

PCFormat

A sokoldalú PC magazin

Segítség

Mindenki álljon fel! A PC Format bíróságának újabb tárgyalása veszi kezdetét a PC kontra felhasználó ügyben. A vád a következő tanút szólítja...

Itt a segítség!

Elkezdődhet hát a mélymerülés a PC-k lelkivilágának legsötétebb bugyraiba, ahol a hardver és szoftver, no meg a közöttük feszülő energiák igyekeznek minél hatékonyabban a szerencsétlen felhasználó agyára mázni. A mai terítéken számos olvasói kérdés szerepel, melyek megválaszolására Luis Villazon vállalkozott. Persze sokakban felvetődhet a kérdés, miért is jó neki, ha iszonyat mennyiségű szövegen rágja át magát egy rakat ismeretlen problémáiról, akik többszáz kilométer + egy nagy víz távolságban küzdenek a saját PC-ikkel? Természetesen a dolog holisztikus univerzalizáció miatt – avagy egyszerűbben: Johnny fiú Pranchan Junctionben ugyanúgy a falat vakarja majd az aktuális Office legújabb frétáján, mint nálunk bárki – még a probléma is ugyanaz lesz. Tehát érdemes csemegézni, sok eddig fel sem tett kérdésre lapulnak itt válaszok.

Másrészt pedig a lehetőség nyitva áll mindenki előtt, hogy feltegye saját kérdéseit. Ha a legkisebb esély is megvan rá, hogy a gond más is érthető, igyekezzünk a rovat hasábjain lenyomozni a melyben megbúvó okokat és okozatokat, majd válaszolni. Az első lépés a megvilágosulás felé egy e-mail a pcformat@cmk.hu címre, vagy némi boríték + bélyeg a 1036 Bp. 35. Pf.: 141 postafiókba...

A KEZDETEK

A történelem hajnalán sikerült felegyenesedni, megszabadulni a burjánzó testszörzetről, elsajátítani a tíz öreg kőbalt használatát... Most előrészelt az idő a PC alapos macerálására is.

K **SONHA TÖBBÉ START**
Szeretném lecsérélni a Start menü Start gombját – mármint a rajta található feliratot, valami másra. Egyre jobban idegesít, hogy a gép leállításához is a Start gombot kell megnyomnom. Még azt se bánom, ha a Registryvel kell büvészkedni hozzá...
Stephen Cripp

V Mégis, mire szeretném csérélni a Startot? Megpróbálhatod mondjuk valamelyik idegen nyelven újratelepíteni a Windowst, és a Start helyett kaphatsz mondjuk "Commence" vagy "Empieza" kifejezéseket – de gondolom, ezzel még nem lennél elégedett. Akkor pedig csak a rögsős út marad, még a Registry buhéniál is keményebb. Elő kell szedned egy hex editort (lásd még az ehhez kapcsolódó levelet), majd a Windows könyvtár számtalan állománya között meg kell keresned a "Start" szónak megfelelő kódot, és kicserélni valami neked tetszőbbre. Persze a hossz sem nagyon térhet el... Persze akár a könnyű utat is választhatod, ehhez csak meg kell keresned a megfelelő kis segédprogramot...



StartButtonPatcher – letölthető a home.t-online.de/home.Pic1/628/sfwk.htm oldalról...

K **FEJLŐDÉS? INKÁBB FEJLŐVÉS...**
Van egy P133-as gépem, ezt nemrégiben fejlesztettem 16Mb RAM-ról 80 megásra – a rendszer érezhetően felgyorsult, egészen kis befektetéssel. Hát igen, a legutóbbi


csúcsjatekok nem szaladnak rajta, de ez nem is nagyon zavar. Tulajdonképp azok a játékok, amelyek jól futnak a gépemem, most pont kellemesen alacsony áron kaphatók, mert már nem mai gyerekek. Lehet, hogy jobban járnék, ha a folyamatossá upgrade helyett vennék egy teljesen új gépet, de ki veszi meg ezt a régit?

Mal

V Nyitom a licitet olyan 30 000 Ft környékén a P133-as gépedre – alapvetően igazad van. Minden 2-3 évben kénytelen vagyok új gépet venni, és valahogy sohasem szántam rá az energiát, hogy a rigótlit megszabaduljak. Csak kővályognak a lakásban, mint megvénült, inkontinens hozzátartozók. Igazság szerint nem inkontinensek, vagy a rokonaim (de annyira szerettem volna használni az inkontinens szót...) Elémezett, mi is volt a kérdés?

K **A HOLNAP SOHASEM JÖN EL**
Jelenleg egy régebbi P166 MMX-es konfigurációval rendelkezem, de fontolgatom egy új PIII-500 MHz-s gép beszerzését. Ehhez 440BX Intel chipsetes alaplap kéne, de attól félek, hogyha most meglegem a nagy bevásárlást, elvágom az utat a későbbi fejlesztések előtt. Jól tudom, hogy nem sokára megjelenik egy új alaplap, amely 133MHz-s és 600MHz-s vagy gyorsabb processzorok fogadására készült? Ha igen, érdemesebb lenne inkább kihúzni a régi rendszerrel, míg megérkezik?
Clive Jones

V Sokat kell meg tanulnod a mindent körülölelő erőről, írj jédu. Az egyetlen elválasztó biztos PC az, amelyet még nem vettem meg. Bármiok szándék magad a beruházásra, a kiválasztást hardverrel mindig behatárolod a további lehetősé-



Az AMD új Intel-ijesztője jelenleg az elsők között lehet, de senki sem marad túl sokáig a csúcson.

geidet. Persze igen nehéz hasznos tevékenységet végezni egy olyan géppel, ami az üzlet polcán pihen, tehát előbbre lépni kell. Hitvallásom szerint bár ezen ennyit vívódn, vedd meg, amit szeretnél, az élet meg megy tovább. Kár is abba a tévhitbe esni, hogy a következő nagy technikai előrelépés vagy áruhanás lesz a végős – úgysem az lesz.

K **MODEM-REJTÉLY**
Egy Rockwell-kompatibilis, K56flex belső modemem van, de még nem tudtam rávenni, hogy 33.3 Kbps-nél gyorsabb átviteli sebességgel csatlakozzam. Megtudhatnám, hol kaphatok ehhez új meghajtót, esetleg van-e flash memória upgrade lehetőségem?
Christopher Lambert

V Igen, igen... Mindannyiunk szívében ott a vágy a mindent elsöprő Gyorsulásra – de ne vesd el a fejed, ez a PC-perifériákra sajnos nem áll. A probléma legvalószínűbb oka (ha az internet szolgáltatót támogatja egyáltalán az 56Kbps-es adatátviteli lehetőséget), hogy a K56flex támogatását leállították, és V.90-re váltották – egybíránt jogosan. Innen nézd meg a titléd, a bizonyítatlan pedigrellel rendelkező modemed vajon flash-upgradelehető-e, de egy halovány sejtés azt mondatja velem, hogy igen. A no-name OEM modemetek sohasem szolgáltatásai hihetetlen bőségéről voltak híresek: a Flash RAM drágább, mint az EPROM, így nagy valószínűséggel a modemedben véglegesre

égetett EPROM található. Nincs mit tenni, ha vonz a száguldas, újabb modellek kell beszerezni – szerencsére nem erágás, már többnyélhez Ft-ért találás megfizél.

K FELPÖRÖGVE
A 36x CD-ROM-on egy új CD berakása után egy ideig csak pörög. Ez normális?
MS

V Természetesen nem. A legtöbb igazán modern CD-ROM-meghajtó napjainkban tachyonvortex displacer technológiával működik, melynek segítségével a CD álló helyzetből 3 nanoszekundum alatt több ezer fordulatúszó forgási sebességé ér el. A tachyon-vortex technológia hűtőköze, hogy a CD lemeczen a hihetetlen gyorsulás elviseelésére vételesen szárdással kell rendelkeznie, ez pedig végtelen tömeggel jár – az így keletkező gravitációs mező azonban néhány pillanat alatt összeroppantja a galaxis egy igen kiterjedt szekcióját, fekte-lyukat hozva létre. Persze az apró hátulütők sohasem állhattak a tudomány útjába, így azonnal vidd vissza a CD-ROM-meghajtót a forgalmazóhoz, és kérj egy garantiátlan tachyon-vortex technológiával készült darabot.

K MEGSZAKADT LETÖLTÉS
Ha egy állományt töltök le az internetről, és megnyomom a Ctrl+Alt+Del-et, megszakad vagy sérül a letöltendő fájl?
Cris Higgins

V Az első alkalommal, mikor a Ctrl+Alt+Del kombinációt lenyomod, a Windows csak egy párbeszéd ablak jelenít meg, ahol lehetőségek van beárni az éppen feltöltött alkalmazások valamelyikét. Ez önmagában nem ár a letöltésnek. Azonban ha újra lenyomod a három billentyűt, vagy a Kilépés rendszerről gombot választod, a letöltés megáll, és minden valószínűség szerint meg is szakad. Ennek oka, hogy a gép újraindul, és jelez a modeme nek a kapcsolati bontására – internet kapcsolat nélkül pedig megszakad a letöltés. Ha az FTP szerver és a letöltésre használt szoftver egyaránt támogatja az automatikus folytatás le-

Olvasói tipp

A leggyorsabb floppyformázás módszere a következő: Készít egy újbat névű batch fájlt, melyben a következő sor szerepel:
format a: /V:/l:loggy /q/É:1.44
és a kész állományt másold be a
C:\Windows\Command könyvtárába.
A futtatáshoz csak a „qfa”-t kell begépelned.
Timothy Sherratt, depression@prometheus.freeserve.co.uk

hetőségét (pl. a Gozillára ilyen: www.gozilla.com) a kapcsolót újrafelvétele esetén onnan folytatható a letöltést, ahol a folyamat megszakadt.

K MAPPA-MÁNIA
Hogyan tudnám rávenni a Windows 95 OS/2-t, hogy minden egyes megnyitott mappánál az eszköztör megjelenjen az ablak felső részén? Tudom, hogy kézzel egyenként be tudom állítani minden egyes könyvtár megjelenésének paramétereit, de az azért elég durva lenne. Nincs erre valami globális megadási lehetőség, ami mindenre vonatkozik, és valahog elkerülte a figyelmet? Vagy Registry-trükk kellene ehhez is?
Neil Thurlow

V Hát, a Registry módzást ebben az esetben inkább hagyjuk... Egyébként sincs szükség rá, hiszen a könyvtármegejelentési szabályok elég egyszerűek:


1. Minden egyes könyvtár saját egyedi beállításokkal rendelkezhet, így a Nézet menüben beállítja az Eszközort, az ezután meg fog jelenni, mert a könyvtár nem fejejt. Ha azt állítottad be, hogy az egyes könyvtárak külön ablakban jelenjenek meg, az eszköztör valóban annak függvényében jelenik majd meg, hogy az adott ablaknál ez be lett-e állítva.
2. Ha a könyvtárakat úgy nézed, hogy a beállítások a "minden könyvtár azonos ablakban jelenjen meg" opciót választottad, a közös ablak beállításai határozzák majd meg a kinézetet, nem az egyes könyvtárak saját jellemzői. Nagyjából ennyi is, úgyhogy ha töltesd az első sokk, ittál valami jeges frissítőt, itt az ide gyarkorlatban is alkalmazni a frissen szerzett tudást. A memóriából állítsd át az egyenkénti ablaknyitogatást egy közös ablakra, és ott állítsd be az eszköztör megjelenítését.

10 PERCES HIBAELHÁRÍTÓ GYORSTALPÁLÓ

A legtöbb PC-s hardverhiba pillanatok alatt diagnosztizálható egy csavarhúzó és némi józan eszt segítségével.


1 Kicsi LED-em, mondj meg nekem...

Ha már a rendszer-LED sem gyullad ki, valószínű a táppal van gond – ellenőrizd a csatlakozásokat és biztosítékokat. A folyamatosan forgó tápventilátor halott processzorventilátorral nagy valószínűséggel elszállt alaplapot jelent, vagy a rosszul behelyezett AGP kártya okozhatja a problémát. Ha a ventilátorok teljesen össze-vissza sebességgel forognak, könnyen lehet, hogy a táp túl van terhelve. Egyenként szed ki a bővítményeket, ha úgy jobban be tudod határolni a jelenséget. A folyamatosan égő floppy-meghajtó-visszajelző arra figyelmeztet, hogy az adatbék fordítva lett bedugva, vagy egyéb okból kifolyólag (pl. hibás kábel) nincs kapcsolat. Ha a rendszer-LED világít, de a monitor visszajelző fénye nem, a monitor transzformereinek meghibásodása állhat a háttérben.




2 Egyre csak azt csipogja...

Ha a gép indulaskor egy hosszú és két rövid sípoló hangot hallasz, a videokártya rosszul lett behelyezve, vagy hibás. A két hosszú, három rövid sípoló lemeríti CMOS elemre utal. Az egy hosszú, egy rövid, majd 4 rövid hang BIOS ellenőrzési hiba, ez könnyen új alaplapot jelent, mert a BIOS-n nem lehet flashelni, ha a gép nem tud elindulni. A három hosszú, két rövid majd négy rövid síphang billentyűzet hibát jelez, a kábel lehet beteg, vagy a klaviatúrának mégis sok volt az a felborult kioldódozó... Ha egyáltalán nem sípol a gép, de a ventilátorok járnak és a LED-ek világítanak, a legrosszabb kombináció – ilyenkor a processzor szállt el.



3 Hibaiüzenetek

Ha sikeresen túljutottál a BEKÖT (BEKapsolási Önteszt) audio-vizuális fázisán, üzeneteknek kell feltűnni a képernyőn. Ha a memóriaszámlálás nem számol addig, amíg kéne, vagy a PC lefagy a számlítás alatt, esetleg memóriá-paritási hibára figyelmeztet egy üzenet, kapcsolj ki mindent, vedd ki, majd tedd vissza újra a RAM-okat, ott a gond. Amennyiben ez rendben megvolt, az IDE eszközök (merevlemez, CD) jelenhetnek be – ha mégsem, ellenőrizd táp- és adatkábeleket. Ha 4xx, 5xx, 24xx vagy 74xx tartományban szereplő számú hibaiüzenetet kapsz, ez valószínűleg grafikusrendszertől hibát jelez. Ellenőrizd a videokártyát, és a letöltés memóriabővítést, a RAM-ok helyzetét a kártyán.



4 Nem nyílnak az ablakok...

Ha a BEKÖT lezajlott, az üzenetek gond nélkül lefutottak, de a gép mégsem hajlandó elindítani a Windowst, meg Biztonsági üzemmódban (Safe mode) sem, merevlemez-hiba állhat a háttérben. Mély, morgó hangok, heves, szabálytalan forgási hang kísértetben, a merevlemez motorhibáját valószínűsítik. A magas, vonytáskzerű hangok az iró/afóvesz feje felszínhez érését, vagy az antisztatikus védők hibáját jelzik. Még ha nem is hallhatók bizony hangjelenségek, a merevlemez egyes alktrészenei elhasználódása állhat fenn. Amennyiben SCSI a merevlemez, egy archiválás után elkövetett alacsonybitű formázás megnyújtotta az életidőt, de egyéb esetekben csak az új merevlemez a megoldás.



GoZilla - Files Without Category

File List File Edit View Category Auto Window Help

GOZILLA 3.3 THE MONSTER USER SITE

File	Date	Size	Est[Time]	K/Sec	Description	Stat
3bnaak32max.exe	100%	1806K	00:00	3.4		2
lp-305.zip	53%	2194K	09:49	1.8		1p
MSP98BE.val.exe	N/A	N/A	---	---		3
a.zip	100%	106K	00:00	1.6		ht
cleanchp.zip	100%	10K	00:00	2.1		1p
mskmp98val.exe	N/A	N/A	---	---		ht
psipip.exe	100%	651K	00:00	3.1		ht

A GoZilla (www.gozilla.com) egészen jópórá szolgáltatásokkal rendelkezik, de még itt sem sikerült megoldani, hogy a letöltés aktív internetes kapcsolat hiányában is végrehajtható legyen.

Windows panaszok

Ne is törődj vele, hogy "hova megyünk ma?"
Inkább találd ki, hogy hogy jutsz el odáig...

K Egy kétségbeesett felhasználó JELENTI

Windows NT-t futtató Pentium laptop géppel rendelkezem. Bent a munkahelyemen az IT manager valahogy levédte a gépet, hogy ne tudjak új programokat telepíteni. Meg lehet kerülni valahogy ezt a védelmet?

Ann R

V Az USA Védelmi Minisztériuma biztonságos operációs rendszernek osztályozta a Windows NT-t. Ez azt jelenti, hogy nem lehet csak úgy Escape-pel átlépni egy jelszómezőn, vagy megkeresni az egyes felhasználók jelszavát egy kóddal-talan szövegáramban. Úgy néz ki, a laptop úgy lett konfigurálva, hogy csak az adminisztrátori jelszót ismerők tudjanak új szót feltelepíteni a rendszerben. Így a jelszó nélküli installáláshoz módosítani kellene jónéhány bejegyzést a Windows registry állományban, és új állományokat felvenni a Windows vagy Windows\System könyvtárba. Egyébként az állománymódosítás és új könyvtárlethozzás lehetősége minden bizonnyal ezen a gépen is megmaradt, így kisebb alkalmazásokat, melyek nem igénylik a registry módosítását, egyszerűen fel lehet másolni a laptopra. Ezen kívül nem sokat tehetünk, erre mondják, hogy érdemes jón lenni a rendszergazdával, hátha ki lehet húzni belőle a jelszót – bár, mint régen gyakran rászeregződött, mégis állíthatom, hogy a jelszavazásnak végül is ez a legfőbb értelme.

K DOSZT' SE VESZÉRT ÚJ OP RENDSZERT

Nemrég jutottam hozzá egy szines laptopoz, 8Mb RAM-mal, 386-os, 40MHz-es processzorral, 280Mb-os merevlemezrel. Ez nem túl izmos darab mondjuk a Win95-höz, de a Windows 3.1 remekül futna rajta. A gondom az, hogy bár rendelkezem Windows 3.1-es telepítő lemezekkel, 6.22-es DOS-om nincsen. Megtehetem-e, hogy a másik gépem Windows 95 alatt készítek egy rendszerlemez, ezzel formázom a merevlemez, teszék rá rendszert, majd létrehozok egy DOS könyvtárat, és belemásolom a C:\Windows\Command könyvtár tartalmát? Így már lenne DOS a Windows 3.1 alatt is. Vagy lenne kéne egy teljesen független DOS 6.22-t? Wiif Roebuck

V Ha a kérdésben emlegetett Windows 95 már telepítve van egy számítógépen, még résznél másik gépen történő használata is szerzői jogot sért, a licenyszerezés értelmében. Ettől függetlenül technikai akadály nincs. Magam is indítottam

már el 386-os laptopot Win95 indító lemezzel, majd sikeresen futtattam a Windows 3.1-et – ebből is látszik, hogy a Win95 DOS kernel ilyen szempontból lefelé kompatibilis.

K VESSZEN A BŰNÖS

Jól elbáztam jóapám gépet, mikor feltettem rá egy Win98-at. Asszem, halott ember vagyok. A gép minden probléma nélkül elindult, de mikor a kikapcsoláshoz értek, megjelenik egy nagy fehér szövegdoboz, benne a roppant informatív "Msg932... Hiba történt a programban. Ha folytatni kívánja a munkát, kattintson...bla...bla...". Persze innen se kép, se hang, nyomkodhatok, amit akarok. Próbáltam már újratelepíteni az egész mókát, de semmi változás. Persze jogos lehet a büntetés, merthogy saját gépem Win98-át használtam a rendszer feljavításához (Hm... ez nem kéne kinyomtatni...)

Kevin Gibbonby

V Bocs, Kevin – az utolsó részt is benne kellett hagynom a levélben, egyrészt azért, mert fépnéz kapunk a Microsofttól minden egyes lefelé szerzőjéért, de leginkább azért, mert ez a probléma forrása. A probléma oka egy ritka időzírti jelenség a Dbluffvisz állományban, és csak akkor jön létre, ha a Windows 98-ról helyi állományokból, vagy OEM CD-ről telepítették fel. Egy (nem hivatalos) javító patch fájl elérhető a Microsofttól, de természetesen csak a jogszervi felhasználók részére. Mivel nem vagy az, meg kell vennem az Upgrade licenct a papának, (olyan 22-25 000 Ft + ÁFA áról kiből), és azazal újra elvégezteti a telepítést.

K A MÉRÉT A LÉNYEG

Megnéztem a Windowsban néhány könyvtáram méretét, és a gép két értéket is kiírt. Most ezt miért csinálja, melyeknek halgytek?

Richard Basil Dalton

V Természetesen mindkét szám helyes, csak mást-mást mérnek. Az első szám úgy adja meg a méretet, hogy egyszerűen összeadja a könyvtáram találatához állományok pontos hosszát. A második – nagyobb – érték arról tájékoztat, hogy a könyvtár mennyi byte-ot használ el összesen a merevlemez kapacitásából. A kettő nem ugyanaz, ez pedig annak köszönhető, hogy minden egyes állományban egész szá-

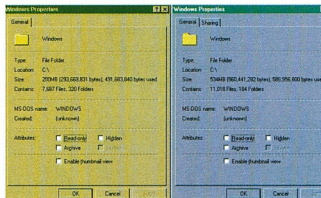
Kevin Gibbonby inkább feladja magát, csakhogy a vérengző eljárája elkezdődjen.

mű clustert, (magyar Windows-neveztéknek szerint kiosztási egységet) két elfoglalnia a merevlemez – így mindig lesznek kitöltetlen helyek az egyes clustereken belül. A clusterek, egységek mérete a teljes merevlemezkapacitás függvénye: a beküldött képernyőképről leolvasható, hogy 32K-s clusterek vannak a merevlemezben, és a Windows könyvtárat teljes helyfoglalásnak kb. 40%-át ezek a kitöltetlen egységek adják. Viszont ha a fejtebe vened, hogy a könyvtár teljes tartalmát átküldöd valakinek mondjuk modemen, az áttételi időt tisztán az állományméret függvénye lenne. Ha Windows 98-ra cserélend az operációs rendszert, átalkathatnád a fájlrendszert FAT32-re, ami lényegesen kisebb, 4K-s cluster méretet tesz lehetővé, így rengeteg helyet visszanyernél a merevlemezéből.

A HITEHAGYOTT

K Macintosh felhasználó vagyok, de nemrég vettem egy használható PC-t, nevezetesen egy IBM Aptiva 2168-as (Pentium 120) gépet a gyerekenek. Tennék meg bele azt, mint nagyobb merevlemez, USB és Ethernet kártya, meg valami belső modem. A gond az, hogy nem tudom, az Aptiva PCI-os gép-e, milyen rendszerigényei vannak az egyes hardverelemeknek. Hogyan tudhatnám meg mindezt anélkül, hogy szét kellene szedni a gépet? Brian Durant

V Hah! Ti Mac felhasználók aztán tényleg ügyesübarban nevelkedtek... De most PC-d van, viselkedj is úgy, mint egy PC-s – kapd szét a gépet. Tudod, a PC felhasz-



Baloldalon láthatjuk Richard Basil Dalton FAT16-os Windows könyvtárat. Jobb oldalon megfigyelhetjük, hogy Luis a FAT32 használatát minden helyet spórol meg.

nálkül mindig ezt csinálja, néha csak úgy hobbiból is izlekre szedik a cuccot, még akkor is, ha az adott rendszer dokumentációjában minden le van írva részletesen. Igazság szerint csak egy csavarhúzó lesz szükséges – ezzel kioldozod a házi rágó részt csavarokat, levezesd a fémházt, és mindet láthatatsz, ami az alapvető helyzetfelmérés-



hez szükséges. Egy röpké pillantás a bővítőkártya-helyekre, és rögtön kiderül, milyen típusokat támaszt az alaplap. A hosszú fekete helyekre az ISA slotok, a rövid felekre a PCI, a barnák pedig AGP bővítőhelyek. Ha sok barna helyet látsz, fehér pedig egy sincs, akkor az APTVA Local Bus – ez hasonló, mint a PCI, a kettő között kb. olyan minőségi különbség, mint a VHS és a Betamax között. Azért, hogy egy kicsit késleltethesd az csavarhúzó beszerzésének napját, elárulom, az Aptiva PCI-bővítő helyeket is tartalmaz.

K MENTHETETLENŰL

Szeretem meglátogatni az Intel honlapját mindenféle újdonságokért, hírekről a processzorok világából. A legutóbbi technikai dokumentációt viszont Adobe PDF formátumban van fenn az oldalon, amit Internet Explorer 5.0 alatt csak megnézni tudok, elmenteni nem, mert a Mentés (Save) és Mentés másként (Save as) menüpontok ki vannak szűrve.

Mike Forrester

V Bármikor nyitysz is meg egy PDF (Portable Document Format – Hordozható dokumentum formátum) állományt, bönögészd az Adobe Acrobat Readerit indítja majd el a megjelenítéshez. Az Acrobat




A Macintoshok azaz átlátásuk, hogy tulajdonosok csavarhúzó nélkül is tisztában legyen minden belsőleggel.

ingyenes, csak olvasásra használatos verziója, a Reader, nem tartalmaz mentési lehetőséget, csupán a teljes Acrobat szoftver – így állományok módosítani vagy menteni csak ezzel lehetséges. Ez persze nem jelent problémát, mert a kívánt dokumentumot egyszerűen elmentheted magából a böngésző programból. Keresd meg a PDF állományra mutató linkeket, majd jobb-klikk, és a menüből válassz ki a Save Target As... opciót. (Netscape alatt Save Link As...)

K NINCS MEGÁLLÁS

Nemrégiben kísérleteztem a gépem energiatakarékossági beállításával, csakhogy némi pozitív hatást gyakoroljak a hűvögi villany-számlára. A gondom az, hogy a merevlemez sehogyan sem hajlandó leállni, akármilyen kikapcsolási időt állítok be. Egy 333MHz-es Celeron processzoros gépem van, BHS alaplappal, 32Mb RAM-mal és egy 40Gb-s Seagate merevlemezrel, Windows 98 alatt.

Xan Qui



Bár nagyon szépen illeszkedik az Internet Explorer felületébe, az Acrobat Reader teljesen önálló alkalmazás.

V Ez a kis észrevétel felér egy leplező bizonyítéknál Bill Gates következő, világurami törekvéseit előmozdító lépéseitől. A terv az volt, hogy mindenkit hamis biztonságérzetbe ringatnak azzal, hogy a PC-k lekacsolják magukat, így egyre kevesebben fogják ténylegesen kikapcsolni a számítógépet. Így lassan a rendszertervezők is rájönnek majd, hogy a kibélelő programok, és egyszerűen kihagyják. Ezáltal a Microsoft számtalan áramszolgáltató társaságot vásárol fel, és egy nap arra ébredünk, hogy a PC-tek nem lehet lelélni, teljes fordulat-számom pörög a merevlemez, vakítákon világit az összes monitor. A Seagate jelenség egy kis béta-teszt volt az óriás-csészéről... Valójában a Microsoft úgy nyilatkozott, hogy ez is csak egy újabb hiba, de ha elvisszák a 229273-as tájékoztató cikket, ott nem írják letező vagy tervezett javítási lehetőségeit...

K **VESZELMES MEGHATÓ**
Nemrég bővítettem RAM-ot a gépem a 300-as, utána a Celeron 300-as fele, a processzort PII-400-ra cseréltem, és a gépem tökéletesen működött. Még a Win98-at is felpakoltam, és a rendszer szárnyakat kapott. Azután beszereztem egy Umax S6E szkennert, és a telepítés után az egész

kártyavár összeállított. Elfőrdülhat, hogy túl messze mentem?
Alan Hoggart

V Igen, ez már sok volt büntetlenül. A helyzet az, hogy a Umax GSE meghajtó programja nem Windows 98 kompatibilis. Ennek fő oka, hogy a meghajtót telepítő installáló

program az autoexec.bat állományban szereplő, path-t (érelési utakat) leíró sorát a következőképpen cserélte: path c:\umagr -- így az operációs rendszer egy olyan állományt nem lát, mint mondjuk a win.com – csak és kizárólag a szkennert meghajtó-programját. Van még más is, mert a Microsoftot mosza kezét az ügyben, állítás szerint az egyetlen lehetséges megoldás a meghajtóprogram eltávolítása. A Umax technikai támogatással foglalkozó szakemberei optimistábbak voltak, mikor megkerestem őket. Megnyugtattak, hogy a legjobb emberük van az ügyön (akit egyébként Bobnak hívnak) és bár az adott pillanatban még nem volt megoldás a problémára, biztosak voltak benne, hogy mire a cikk megjelenik, Bob pont tett a kérdésre. Keresd meg a neten a www02.umax.com/support oldalt, és ellenőrizd, tényleg megette-e.

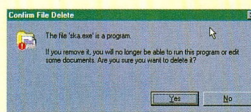
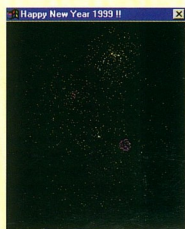
Olvasói tipp

„A Windows gyorsbillentyűnek ki-kapcsolásához – pl. meggátolni, hogy mindig rádjogorjon a Start menü a Half-Life alatt – használj a Winkey Disabler segédprogramot. Ingyenesen letölthető a www.tiny-planet.com/~röl/.
James Wool, woollybully@currentbun.com

BOLDOG ÚJ ÉVET!

A Happy99 névre keresztelt e-mail vírus a világ talán leggyakoribb elektronikus fertőzése. Mi boldogan segítünk.

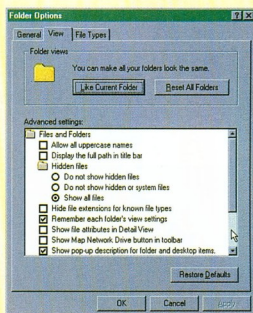
① A Happy99.exe fájl e-mail csatolmányként érkezik, talán pont egy jó ismerőstől, akiben megbízol. Ha lefutatót a programot, látsz egy kis tűzijátékot, pedig az igazi móka nem itt, hanem a színlak mögött zajlik. A program ugyanis átveszi az irányítást az Internet kapcsolat felett. Ezentul minden átlalad küldött level címzettje kápeva második levelét is, melyhez hozzácsapva ott virít a Happy99.exe. A vírus semmilyen romboló tevékenységet nem folytat, de lefegyhatná a levelezőprogramok, és a plusz levelezőmákkal terhel a netet, meg persze az olvasót.



② A kórság eltávolításához első lépésként szakszít meg az Internetes kapcsolatot. Először is, mint felelősségteljes világpolgár, akadályozzuk meg a járvány terjedését. Ehhez tördöl le a sks.exe és a sks.dll állományokat a windows

system könyvtárból. Ezek a fellelések a Happy99 terjedését – ha ezeket ki-nyirtad, a vírus már csapdában van. A happy99, virus újabb lefutátása ismétlően létrehozza ezeket az állományokat, így a legjobb etűt is rövid időn meg-szabadulni.

③ Az internet kapcsolat kéz-bentartásához a Happy99 belepiskált a windows\system\swsock32.dll állományba is. Ez a DLL használatos arra, hogy Windows alatt a telefons hálózatra való csatlakozási kéréseket kiszolgálja. Miután a vírus fertőzött, a fájl sérült, el kell távolítani. Ez egy rendszérállomány, így könnyen lehet, hogy a Windows Intéző meg se jeleníti. Ha így lenne, a Windows 98 használók taktinsanak a Nézet – Mappa beállításai opcióra, Win95 alatt pedig a Nézet – Beállításokra. A nézet oldalra kattintva válassz a Minden fájl megjelenítéssel opcióit.



④ Szerencsére a Happy99 készít egy másolatot az eredeti Wsock32-ről, így nem kell újratelepíteni a Windowst az internetes kapcsolat újrapítéséhez. A wsock32.dll helyreállításához keresd meg a windows\system\swsock32.ska állományt, és nevezd át wsock32.dll-nek. Ezután a fájl tulajdonságai között állítsd be a „lársvédett” és „Rendszer” jellemzőket, és indítsd újra a Windowst. A rendszer újraindítása után már a tiszta wsock32.dll töltődik be, a vírus eltűnt. Végül figyelmeztess azt, akitől a fertőző levelet kaptad, hogy csináljon rendet ő is gépe háza táján – ehhez csak vegre kell hajtania a fentebb olvasható lépéseket.

Cable /ADSL modem sharing gateway
UGate-Plus from **UMAX**

UMAX
where technology is headed

home search how-to-buy company support

product support scanner first aid warranty information

enter keywords:

HELP CHECKLIST
Follow these links in order to troubleshoot your scanner.

1. read the user manuals
2. use step-by-step SmartSite help
3. search the KnowledgeBase for technical documents
4. download needed updates and/or drivers
5. contact technical support

contact support
customer service
third-party support links
year 2000 compliance

return to the top

download section home

products: scanners notebook computers pc systems networking

A Umax technikai támogatást nyújtó oldalai a www02.umax.com/support címen érthők el. Azóta Bob már biztosan varázslót valamt, aminek eredményét itt kell megtalálnod.

NOTEBOOK TÁSKÁK DÁVIDTÓL GÓLIÁTIG

Már 4500.- Ft-tól

GYÖNGYVÁSZON, EVA MŰANYAG, MŰBŐR,
BŐR, ALUMINIUM KIVITELBEN, KÜLÖNBÖZŐ MÉRETEKBE
- MINDEN FELHASZNÁLÓI IGÉNYHEZ IGAZODVA.
- TÖBB MINT 30 TERMÉK KÖZÜL VÁLASZTHAT



- ① ANYAG: MŰBŐR; SZÍN: FEKETE; KÜLSŐ MÉRET: 42x34x24 CM; NOTEBOOK, ÍRÉSZKÖZÖK, TELEFON TÁROLÁSÁRA; VÁLLSZÍJJAL
② ANYAG:MŰBŐR; SZÍN:BARNA; KÜLSŐ MÉRET: 45x32x17 CM; NOTEBOOK, TELEFON TÁROLÁSÁRA; VÁLLSZÍJJAL
③ ANYAG:EVA MŰANYAG; SZÍN:FEKETE; KÜLSŐ MÉRET:47x33x12 CM; NOTEBOOK TÁROLÁSÁRA; VÁLLSZÍJJAL
④ ANYAG: EVA MŰANYAG; SZÍN: SZÜRKE; KÜLSŐ MÉRET: 42x33x7 CM; NOTEBOOK TÁROLÁSÁRA; VÁLLSZÍJJAL
⑤ ANYAG: EVA MŰANYAG; SZÍN: SZÜRKE; KÜLSŐ MÉRET: 36x29x7 CM; NOTEBOOK, ÍRATOK TÁROLÁSÁRA; VÁLLSZÍJJAL
⑥ ANYAG: MŰBŐR; SZÍN: FEKETE; KÜLSŐ MÉRET:42x38x27 CM; NOTEBOOK, ÍRÉSZKÖZÖK, TELEFON TÁROLÁSÁRA; VÁLLSZÍJJAL

HARDVER EZ+AZ

Ha gond van a vassal, legyen kéznél egy kéztesz kalapács...

K SEBESSÉGLÉZ
Mikor a régi P133-as gépetem Celeron 300A-ra fejlesztésem, néhány DOS-os program mindenféle hibáztatással kezdett bombázni, mint "Runtime error tel at 0001:2D9E". Az iskola IT menedzere azt mondta, hogy a Celeronon már túl gyors az ilyen programok, mint a Tyrion vagy a Quake futtatásához.
John Moore

V Ez -100 pont az IT menedzerek, mert a két dolognak nincs túl sok köze egymáshoz. A Runtime típusú hibáztatásokat általában a compiler által beillesztett kód adja. Ez az üzletben éppen egy Borland compilertől származik, a 200-as hiba azt jelenti, nullával való osztás. A legtöbb esetben ennek oka programhiba, de most a compiler a bűnös, amely a PII-s microcode-dal túlszámítógépekben helytelenül inicializálja a rendszer órát - ezt a Celeronon is. A jelenlegi Borland compiler már nem okoz ilyen problémát, de ez nem segít azokon a programokon, melyeket régebben compile-oltak. Szerencsére ezek számára is létezik üdvöztető megoldás, egy patch formájában, mely innen tölthető le: www.gwdg.de/~uconrad1/programe.htm.

K CHIP-NOSZTALGIA
Egy meglehetősen régi P75-ös gépem van 24Mb RAM-mal, Windows 95-tel. Az alaplap leírásom szerint a leggyorsabb processzor, amit még használhatok, egy P120-as lenne. Próbálkoztam több hardveres cégnél is, de az azt mondták, ilyet már nem gyártanak. Most kidobtam az egész gépet, vagy mégis van mód ilyen processzor beszerzésére?
Mark Gosling

V Az Intel régi nem gyárt már ilyen Pentium processzorokat, a forgalmazók is évekel ezelőtt megszabadultak már a készleteiktől. Persze másodkézből még megvásárolható egy ilyen chip - a helyi hirdetési újságban például számtalan elkeseredett fejlesztő szeretne a régi hardvert elpusztítani valakinél, még egy vadiúj P120 is relatíve olcsón beszerezhető. Ajánlani viszont nem ajánlanám - a P120 ugyanis nem lenne fejlettebb, inkább csak az elavulás rövi kérésletése. Inkább áldozd egy új alaplapra (pl. TMC A15VG) és tegyél bele egy 400MHz-s AMD K6-2-t. Még a szükséges RAM-csere után sem jössz ki sokkal drágábban, és sokkal jobb gép lesz a végeredmény.

K KÜLÖNBŰS GB
Egy Gigabyte GA-6BA alaplapom van, amire magam építet-

tem rá a gépet. Az alaplapon van USB kivezetés a hátlapra. A csatlakozójának nyolc tűje van, minden sorban 4. Viszont hátlapi csatlakozót csak olyat találtam, aminek két kimenő csatlakozója van, és mindkétükhez 5 tű tartozik.
Andy Jones

V Alapvetően két USB-konnektor típus létezik, melyek a fantáziadús A és B nevet kapták. Mindegyiknek 4 csatlakozó tűje van (hogy az 5. nálam honnan jön, arról ötletem sincs). Az alaplapodon A típusú csatlakozó található, és ha alaposabban megnézéd a vázlaton, amit az egyes tűk kiosztásáról küldtél, láthatod majd, hogy a két sor megegyezik. Ennek oka, hogy ez nem egy USB-csatlakozó, hanem két tű. Ha az A-B konverzió a gond, erre találsz konvertert a szakboltokban.

K ELÉFÁNT A PORCELÁNBOLTBAN
Az utóbbi 12 hónapban elég sokat foglalkoztam PC összeállításával, így ismerősöm megkért, tegyem rendbe a Socket 7-es alaplapját és a hozzá vásárolt 200MHz Cyrix processzort. Mikor épp mikrobeszéti beavatózást végeztem a BIOS-on, egy egyetemen közönséges műveletet elbaltáztam, és a teljes BIOS chip elszállt. Korábban sokat dolgoztam mindenféle építkezéseken, a nagy erős kézem most nem jelentettek túl sok előnyt - így mikor kiszedtem a BIOS chipet, az összes lába elhajlott, úgy nézett ki, mint egy Parkinsonos százbábi, aki áldozatként esett át egy erős hosszú centrifugán a mosógépben. Van valakinek eladó BIOS chipje? Próbáltam már megszerezni, de nem akartam végig élni a történetet, és a végtelen mindenki azt a tanácsot adta, hogy inkább flash-upgrade-del oldjam meg a kérdést. Ha nem tudok szerezi valahonnan egy BIOS chipet, a haverom a családi ékszeréknél fogva látott egy új villany-póznára... Segítsél!
Dave Parnaby

V És mégis milyen földöntúli sugallat vezetett a BIOS chip kizsédésére? A BIOS nem igazán külön egység az alaplapon, számos ponton kepezi annak integráns részét, és a tény, hogy külön foglalkásban találtam, most tekinthető nyílt kihívásnak, hogy ki tudja kipróbálni onnan. Ezert van a flash upgrade, hogy ne is kelljen cseréltetni. Mivel a BIOS ilyenformán nem avul el, az alaplapgyártók nem is nagyon készítenek belébe tartalékot a felhasználók számára. A Win/CIH vírus elszaporodása viszont változtatott ezen a gyakorlaton, merthogy ezen körvözt "játékony" tevékenységének hála, mégis létezik az a BIOS chip cseréjére. Hogy-

ha töredelmesen bevallod a félesikerült szerelési kísérletet egy szaküzletben, olyan 30 fontos (kb. tizenegyházezer forint) arón kapsz az új BIOS chipet. A vásárláskor szerezz be egy chip-eltávolító eszközt is.

K MINCS SEBESSÉGHÁTÁR
Miótan elolvastam egy előző PC Formában megjelent cikket a PC tuningról, én is elkezdtem játszani a 450MHz-s PII-es gépem BIOS Setupjának szoftveres buszsebesség állításával - láttam, hogy 100-101 vagy 133MHz-re is növelhetném a sebességet. Átállítottam 112MHz-re, most a gép 504MHz-en fut. A processzor-hőmérséklet 38-ról 40 fokra nőtt egy-két óra múlva, de ezen kívül semmi negatívum nem tapasztalható, a gép gyorsan, fagyás nélkül működik. Megpróbáljam a 133MHz-es beállítást is, vagy ez pillanatok alatt ropogósra sűnt-e a processzor és minden alaplapon található egyéb kártyát?
Glyn

V Úgy tűnik, a processzor minden további nélkül bírja a nagyobb sebességet - elég jó hő-térrendszer lehet a gépében. Az viszont kérdés, hogy a többi alkatrész mit szólna hozzá. Még a jó minőségű RAM-ok is éppen eléggé meg vannak terhelve a 100MHz-es futástól, ezt említi a 133MHz-re tovább növeli a rájuk nehező stresszt. Megszűnik ugyan nem fog semmi (bár az alaplap életideje csökkenthet egy keveset a nagyobb hőhő miatt) de szinte biztos, hogy a gép nem lesz stabil ilyen sebességen. Próbáld ki nyugodtan, és bizonyítsd be, hogy tévedtem.

K MIFENE A HEX EDITOR?
Nemrég találtam egy jó kis cheat kódot a Privateer 2 - The Darkening nevű programhoz: viszont a használatához valami hex editor kell. Mi ez, és hol lehet megszerezni?
Alistair McLeod

V A hex a hexadecimális rövidítés, amely a 16-os számrendszer jelölés. A 16-os számrendszer kiváló a számítástechnikában használandó bináris adatok kezelésére (hexadecimális két számjegyet elég egy byte információ leírására, ehhez teljes számrendszerben három, kettesben nyolc számjegyre van szükség). A hex editor (hexadecimális szerkesztő) alkalmas arra, hogy egy bináris állományban közvetlenül módosítsd értékeit, a módosítás helyének (cim, offset) és értékének (value) megjelölésével. A hex editorok nem túl felhasználóbarát alkalmazások, de általában nem is nagyon használják őket mára, mint néhány érték módosítására. Egyelőre már rendelkezésedre, például a debug? DOS parancsot, és pontosan láthatod a használati útmutatót is a feladat elvégzéséhez.

GYIK

(GYAKRAN ISMÉTLŐDŐ KÉRDÉSEK):
MOLEKULÁRIS SZÁMÍTÁSTECHNIKA

Ez valami új program vegyéské száma?

Nem, a molekuláris számítástechnika kutatása annak lehetőségét vizsgálja, hogyan lehetséges a jövőben még kisebb számítógépeket készíteni. az alaplegységét molekulányi szintre való csökkentésével.

Akkor ez ugyanaz, mint a nanotechnológia?

Nem egészen, bár a két ág sok hasonlóságot mutat. Míg a nanotechnológiák célja az egész számítógép méretének molekulá-szintre csökkentése, a molekuláris számítástechnikában a cél inkább a logikai kapuk méretének ilyen csökkentése, melyek a processzor és az egyéb chipket alkotják.

Akkor mi értelme az egésznek, hiszen a gép végülis ugyanakkora marad?

A kisebb logikai kapuk sokkal kevesebb hőt adnának le. Ha a távolsgát a kapuk között kisebb, az egyes jeleknek sokkal kisebb távolságot kellene megtenni köztük, így sokkal magasabb órajel-frekvenciák lennének elérhetőek.

Mennyivel magasabbak a jelenlegi?

Olyan 100 000 000-szorosak.

Opsz! Szóval Pentium III 60 000 000 GHz? Hogy is van ez?

A kutatásokkal a Hewlett Packard kezdett foglalkozni, az UCLA-ban dolgozó kutatók kimutatták, hogy a rotazene nevű szintetikus anyag molekulái kettősül csapkövetékek képesek működni. Ennek alapja, hogy az ellenállás „be” pozícióban 80-100x kisebb, mint a „ki” állapotban.

Hát, ebből nekem még nem áll össze egy számítógép...

Nem, még nagyon sok a megoldandó mérnöki, technológiai kihívás - például kellene egy olyan molekulá-nagyságrendű vezeték, melyel a logikai kapuk összeköthetők. Karbon-nanocsővek például megfelelőek lennének, de ez még valóban a távoli jövő.

Milyen távoli?

Sajnos, legalább 10 év - és ez még csak az első kísérleti prototípus, ha minden jól megy. Ezután még nagyjából öt év a kereskedelmi forgalomig, arról nem is beszélve, hogy a karbon-nanocsővek folyékony-hélium hőűtésére némileg behatárolja majd az ottthon felhasználási lehetőségeket...

BIS-Inform Kft.

1142 Budapest, Rákospatak u.50-52.

bis-inform.com

dvdforras.com

telefon és fax: (36-1) 251-0673, 251-5873, 251-2906

Ilyen üres az élete nélkülünk...

Iroda automatizálás
Dokumentum archiválás
Objektum felügyelet GPS segítségével
Adatvédelem
Nyomdai ár kalkuláció és folyamatirányítás
és még
DVD házimozsi bemutatóterem is

PCFormat

A sokoldalú PC magazin

PIACI SÉTA

Hardver, szoftver, játék – minden ami kell

A **PC Format Piaci Séta** rovata havonta közli a legkiválóbb programok, a legjobb minőségű hardverek, a legnyerőbb játékok és a legfontosabb kapcsolatok legfrissebb listáit.

PCF PIACI SÉTA

A **PCF Piaci Séta** virtuális katalógus, amely a véleményünk szerinti legjobb árukat kínálja neked, függetlenül attól, hogy milyen cég gyártotta és hol árusítja portékáját. A lista fejezetekre oszlik, s a termék megnevezése után tartalmazza az annak megvásárlásához szükséges adatokat, a szóban-forgó áru néhány szavas leírását és lapunk százalékban kifejezett értékelését, mint a tájékozódás és a viszonyítás alapját. Az egyes termékcsoportok táblázata élén az ajánlott vételként kiemelt áru fényképét is közöljük.

A **PCF Piaci Séta** termékskálája a magazin koncepciója szerint rétegeződik. Nálunk minden megtalálható, amit egy igényes PC-tulajdonos megkívánhat. Mi nem csupán hagyományos számítógépes alkatrészeket és perifériákat kínálunk, hanem minden olyan eszközt, amely segíti Olvasóinkat az önkifejezésben, a komputer alkotó szellemű használatában. Ezért fordítunk különös figyelmet a grafikai- és a zenei, illetve hang-feldolgozó eszközökre és programokra, a multimédiás felhasználásokra és a hozzájuk szükséges különleges perifériákra. Nálunk a játékprogram is fontos, nemcsak afféle "kis színes", amolyan takargatnivalóan mellesleges holmi.

A **PCF Piaci Séta** katalógusa – a Magyarországon eddig megszokott gyakorlattól eltérően – nemcsak a hazai üzletekben forintért megvásárolható termékeket ajánlja, hanem azokat is, amelyek esetleg még nem, vagy egyáltalán nem láthatók a magyar boltok polcain. Úgy véljük, ezzel a szemlélettel naprakészebben mutathatjuk be a PC világpiac legújabb kínálatát, amelyben akkor is élvezetes és hasznos lehet tallózni, ha sokunknak nincs lehetősége vagy szándéka rögtön megvásárolni a megcsodált terméket.

A MINŐSÉG NYOMÁBAN

HARDVEREK

- 142 3D gyorsítók
CD-írók és újírások
Asztali PC-k
Digitális kamerák
- 143 DVD meghajtók
Játékvezérlők
Beviteli eszközök
Modemek
- 144 Monitorok
Hordozható eszközök
Printerek
Szkennerek
- 145 Hangkártyák
Hangszórók
Adattárolók
Videókártyák

SZOFTVEREK

- 146 DTP

- Grafika
Internet
Életmód
Multimédia
- 147 Irodai programok
Plug-inek
Hang és zene
Segédprogramok
Videó



142 A legjobb hardverek

JÁTÉKOK

- 148 A PCF toplistája

KAPCSOLATOK

- 150 A legfontosabb elérhetőségek

DVD FILMEK

- 151 A magyar nyelvű DVD filmek listája



146 A legkiválóbb szoftverek



148 A legjobb játékok

VÁSÁRLÁSI TANÁCSOK

Hol érdemes?

Ha e-mailen, interneten vagy közvetlenül a gyártói vásárlás, rendszerint a bolti árnál olcsóbban kapod meg az árut. A boltokban ugyancsak jobb a kiszolgálás, azonnal válaszolnak a kérdéseidre és ott rögtön megkapod, amit vettél. Ha levélen rendelés, akkor minden a posta szolgáltatásán múlik, s országban belül is legalább egy nap, mire elér hozzád a küldemény. Mindig tedd el a számlákat, és nagyobb értékű vásárlásokról használd a hiteltörvényt (ha van).

Az on-line vásárlás biztonságáról

Ha interneten vásárolsz, és megadod a hitelkártyád számát, az nem kockázatosabb, mint ha telefonon közölsd ugyanezt az adatot. Csak olyan internetes áruházból vásárolj, amelyek biztonsági programot (SSL) használnak. A Navigator 3-ban a

böngésző bal alsó sarkában látható kulcs-ikon teljes, ha az áruház biztosított adatátvitellel rendelkezik, és törött, ha nem. A Navigator 4-ben a kulcs helyett lakatot találás, s erre az ikonra kattintva ránkérdezhet az adatátviteli biztonságos volta. Az Internet Explorer 3-ban a böngésző jobb felső sarkában lakat-ikon jelenik meg, ha biztonságos a site. Az Internet Explorer 4-ben ugyanez az ikon jobboldalt közeppen látható.

Mindig csak olyan cédgől vásárolj a neten, amelyek site-járól már hallottál, s olvasóinkai ajánlotta neked, akiknek a véleményében megbízol. Ha egy site zavarosnak tűnik, ne használd! Mindig nyomtasd ki a vásárlás tranzakciód szempontjából fontos képernyőket. Gyakorj meg róla, hogy a cég vállal-e szállítást Magyarországra (illetve Európába, vagy saját országának határain túrára) és ellenőrizd a szállítási költségeket!

PCFormat

A sokoldalú PC magazin

PIACI SÉTA

3D GYORSÍTÓK Nem tudunk élni nélküük.

Gyorsuló látvány

A videokártya-piac legjelentősebb szereplői a közelmúltban hozták ki legújabb termékeiket, még több képkockát és még szebb képeket ígérve. Ha nem akarunk lemaradni, nekünk is váltanunk kell. Mindenki találhat a saját pénztárcájának megfelelő kártyát, bár a legjobbakért lassan csillagászati összegeket kérnek. A legújabb termékek mind AGP-sök, ezért ha régebbi gépünk van (vagy kevesebb a pénzünk), vegyünk egy második generációs PCI-kártyát, mondjuk egy Voodoo2-t.



3D Blaster RIVA TNT2 40 000 Ft + ÁFA Creative Labs 91%

Az Ultra vitathatatlanul a leggyorsabb chipset, legalábbis 32 bites környezetben. Mind a Direct3D-, mind az OpenGL-tesztjeimre kimagasló. A Creative szokás szerint jó minőségű drivereket gyárt, amelyekkel túl lehet pörgetni az amúgy is gyors kártyát. A dobozban két játékot is találunk, a Rollcage-et és az Expandable-t, továbbá két új programot a gammabeállítások módosítására. A kártya nem a legolcsóbb, de valószínűleg a legjobb.

NÉV	ÁR	GYÁRTÓ	BIZONYÍTÁVÁNY	MIRE SZÁMÍTHATSZ?
Viper V770 Ultra	51 500 Ft + ÁFA	Diamond	89%	Fantasztikus kártya, csak hát az ára...
WinFast 3D S320 II	43 900 Ft + ÁFA	Leadtek/M2	84%	TNT2-alapok, de gyatra driver.
Erazor III	40 000 Ft + ÁFA	Elsa/Force	84%	Gyors mindenes, elérhető áron.
Millennium G400 Max	55 000 Ft + ÁFA	Matrox	82%	Bump-mapping és kétmonitros üzemmód.

CD-ÍRÓK ÉS -ÚJRAÍRÓK Dolgozni csak pontosan, szépen...

Rakj rendet!

Ha gyorsan, könnyen és főleg olcsón akarsz adatokat archiválni, vagy ha kedvenc audiofájleidat hagyományos CD-lejátszón is meg szeretnéd hallgatni, be kell szerezned egy CD-író vagy -újraírót. Ha van még helyed a lemezek számára, megfelel egy jó minőségű "egyszer használatos" CD-R is. Ezek egyszerűen olcsóbbak, másrészt gyorsabbak, mint a CD-RW-k.



CD-Writer Plus 8100I 63 000 Ft + ÁFA Hewlett Packard 93%

Visszafelé kompatibilis mindenféle CD-s szabvánnyal, ráadásul író és újraíró is egyben. A 8100I kitűnő selektálás az adatok archiválásában és saját zenei CD-k gyártásában egyaránt. 4-szeres sebességgel ír, 24-szeresen olvas, vagyis tökéletesen kielégíti az átlagember igényeit. Szoftvertámogatottsága is kitűnő, egyszerűen mindennel ellát, amire szükségünk lehet. Ez a jelenlegi mezőny legjobb CD-írója.

NÉV	ÁR	GYÁRTÓ	BIZONYÍTÁVÁNY	MIRE SZÁMÍTHATSZ?
CDD 3610	Nincs adat	Philips	92%	Elegáns, könnyen kezelhető CD-író.
PCA 362RW	49 900 + ÁFA	Philips	88%	A mellékelt szoftverek kezbesbárányként viselkednek.
CRW4260T	59 900 + ÁFA	Yamaha	88%	Lassan olvas, de CD-ROM, CD-R és CD-RW kompatibilis is egyben.
CDU948S-RP	52 900 + ÁFA	Sony	85%	Jó kis konstrukció, megbízható, ráadásul kiváló szoftverekkel dobta fel.

ASZTALI PC-K, avagy PC-k... az asztalon.

Újat venni vagy bővíteni?

A számítógépek állandóan bővítésre szorulnak, ami az iparág fejlődése felől nézve örömteli, a pénztárcánk felől viszont kevésbé. Ha hardver- és szoftver-szempontról az igényesek közé tartozunk, a nyitott PC-s szabványoknak köszönhetően jó darabig fejleszgethetjük gépünket. A tapasztalatok szerint jobban megéri csúcscategóriás számítógépet venni, mint egyenként pótolni az öregedő darabokat.



Time 600-3 XL Professional Nincs adat Time Computers 94%

Noha az Evesham Vale Athlon 600-as gyorsabbnak (!) bizonyult, az összetett eredmény alapján a Time Computers konfigurációját hoztuk ki győztesnek. A beépített DVD- és CD-R-meghajtó, továbbá a 256 Mb-os memória valóban magáért beszél, a 19 colos monitorról és a mellékelt szoftvercsomagról nem is beszélve. Az XL Professional mellett nem lehet elmenni. Az áról pedig csak annyit: valamit valamiért...

NÉV	ÁR	GYÁRTÓ	BIZONYÍTÁVÁNY	MIRE SZÁMÍTHATSZ?
GameStation 3/V3	Nincs adat	Dan	94%	Nem olcsó, de fürge, és könnyen bővíthető konfiguráció.
Carrera Octan	Nincs adat	Carrera	90%	LG Studioworks monitor és Xentor TNT2 Ultra kártyával.
Gateway 550	Nincs adat	Gateway	89%	Jól néz ki, jól is működik, de sajnos túl zajos.
Vale Athlon 600	Nincs adat	Eversham	81%	Gyorsnak gyors, ám összességében nem tökéletes.

DIGITÁLIS FÉNYKÉPEZŐGÉPEK Érték a csúziót.

Most repül a...

A digitális kamerák sosem voltak ilyen olcsók: növekvő felbontásukkal és tárolókapacitásukkal egyre jobb vételnek tűnnek. Ha a régi fényképezőgépeinket akarjuk lelvtálni, izmosabb modell kell választanunk – a 640x480-asok ideje lejárt, legfeljebb csak webes célokra felelnek meg. Ha már egyszer behúzzunk, érdemes olyan extra funkciót is fizetni, mint a zoom, a preview vagy a késleltetett expozíció.



RDC-4200 144 000 Ft + ÁFA Ricoh 83%

A Ricoh RDC-4200 készüléke elfordítható objektívvel büszkélkedik, ez azonban valamilyen oknál fogva csak 180°-os fordulatra képes. A vaku természetesen fixen marad a kamera elülső részén, így az objektívet teljesen visszahajta sötétben nemigen lehet vele fényképezni. Ettől eltekintve az RDC-4200 megéri a pénzt: az átlagos kameráknál sokkal jobb – de korántsem tökéletes – felvételek készíthetők vele.

NÉV	ÁR	GYÁRTÓ	BIZONYÍTÁVÁNY	MIRE SZÁMÍTHATSZ?
CoolPix 950	300 000 Ft + ÁFA	Nikon	92%	Nikon. Mi kell ennél több?
FinePix 2700	232 000 Ft + ÁFA	Fuji	89%	Ergonomikus kivitelzés, jó minőségű képek.
QV-5500SX	108 800 Ft + ÁFA	Casio	80%	Digitális sötétzoba és panorámakép-funkció.
QC-S5	151 920 Ft + ÁFA	JVC	79%	Nincsenek extrák, de azért jó képet vagy hozza.

DVD-MEGHAJTÓK A szemünk fénye.

PC-DVD ENCORE 6X 51 000 Ft + ÁFA Creative Labs 88%



Az ENCORE hatszor gyorsabb, mint az első generációs DVD-meghajtók – ez körülbelül 24-szeres CD-sebbségnek felel meg. A készülékhez egy PCI-slotba illeszkedő Dvr3 dekóderkártyát is kapunk, amely egyrészt jelentősen megkönnyíti a processzorunk dolgát, másrészt összeköttetést biztosít a tévékészülékünk és a PC között. A kártyán AC-3-as és Dolby Surround-kimenet is található. A meghajtó/kártya-kombináció a Creative Labs termékénél sikerült a legjobban.

NÉV	ÁR	GYÁRTÓ	BIZONYÍTVÁNY	MIRE SZÁMÍTHATSZ?
PC-DVD Encore	36 000 Ft + ÁFA	Creative Labs	91%	Meghajtó és MPEG2-dekódolás egyben.
DVD-A03S	34 900 Ft + ÁFA	Pioneer	90%	Nagyon megéri, de filmek nézéséhez dekóder kell hozzá.
DVD-RAM	Nincs adat	Lacie	88%	Gyors, jól összerakott meghajtó.
SR-8583B	20 200 Ft + ÁFA	Panasonic	80%	Ez is megéri, és itt is dekóder kell a mozisához.

Filmfesztivál

A DVD-s szoftverek egyelőre nem árszágják a boltok polcait, kedvenc filmjeinket azonban már most jobb minőségben nézhetjük, mint korábban VHS-en. Egy DVD-meghajtó segítségével elküldt kaphatunk abból, mire képesek a házimozirendszerek. Az MPEG-2 dekódolási természetesen gondoskodni kell, és ha nem a leggyorsabb PII-es processzort használjuk, be kell szerezni egy dekóderkártyát.

JÁTÉKVEZÉRLŐK Remegő kézzel...

Wingman Formula Force 44 580 Ft + ÁFA Logitech 86%



Kétségtelen, hogy a Formula Force ritkább, mint egy színvak cirкуси bohóc, a dolgát azonban hiba nélkül végzi. A kéz egyáltalán nem csúszik rajta, és a force feedbacket is jól etaltáitk. A keréken csupán négy gomb van, ezek viszont bírják a gyűrődést, csakúgy, mint a két kar és a masszív pedálok. Az asztalra erőstieni gyerekjátékát, és meglepően kis helyet foglal. A jelenlegi mezőnyben nincs párja.

NÉV	ÁR	GYÁRTÓ	BIZONYÍTVÁNY	MIRE SZÁMÍTHATSZ?
SideWinder FF Wheel	38 020 Ft + ÁFA	Microsoft	91%	A legjobb force feedbackes kormány, amit csak el tudsz kézzelni.
SideWinder Precision Pro	16 350 Ft + ÁFA	Microsoft	91%	Precíz és formatervezett botkormány.
Cyborg 3D Digital Stick	14 800 Ft + ÁFA	Saitek	90%	A joystickok királya: futurista külső hatékonysággal párosítva.
Force RS	Nincs adat	Act Labs	80%	Ügyes kis szerkezet, és konzolokkal is használható.

Játszani is eszded!

A force feedback a joystickok és a kormánykerekek piacán is forradalmi változásokhoz: az arcade játékok és az autóversenyek kedvelői manapság már nehezen tudnak megenni nélküle. Ha megelégszünk a gamepaddal, ügyeljünk arra, hogy a mai játékok igényeinek megfelelően, elegendő gomb legyen rajta. A Quake és társai irányításához egy jó éger is megteszi.

BEVETELI ESZKÖZÖK Kívülről belülré...

Natural Keyboard Pro 14 020 Ft + ÁFA Microsoft 85%



Noha sokak szerint Pyrex kaptátnak is hasonló volt, a Microsoft legújabb ergonomikus billentyűzete a bevételi eszközök Rolls-Royce-a. USB-kompatibilis, leegyszerűsíti az internetes böngészést, gombnyomásra standby-üzem módba kapcsolja a gépünket és audio CD-inket is vezérelhetjük vele. Ledfeljebb csak az orrodal nem "tisztítsa". Aki sokat gépel, vagy eddigi klaviatúráját szégyényesnek találta, ne hagyja ki.

NÉV	ÁR	GYÁRTÓ	BIZONYÍTVÁNY	MIRE SZÁMÍTHATSZ?
Intuos (A6)	52 900 Ft + ÁFA	Wacom	92%	Roppant hasznos rajztábla, nagyszerű driverrel.
Cordless Wheel Mouse	12 900 Ft + ÁFA	LogiTech	90%	Gyerekjátékát installálni, ergonomikus és vezeték nélküli.
Intellimouse Pro	14 690 Ft + ÁFA	Microsoft	90%	Elképesztően kényelmes kiséger, görgővel felszerelve.
Natural Pro	11 690 Ft + ÁFA	Microsoft	83%	A "Nagy Testvér" bátyja.

Egerek és emberek

Az éger és a billentyűzet nem tartozik a technika legmodernebb csúcsteljesítményei közé, mégis nehéz elképzelni, mihez kezdenénk nélküliük. Mostanában egyre inkább előtérbe kerülnek az ergonomiai szempontok, az inhuvely-gyulladás ugyanis hissek időre harc-keptelenné tehet minket. A legfontosabb, hogy mindkét eszköz jól kézre essen. Ha sokat játszunk 3D-s játékokkal, fontoljuk meg a gyorsabban reagáló USB-s eszközök beszerzését.

MODEMEK Az idő pénz.

USR 56K Professional Message 39 990 Ft + ÁFA 3Com 92%



Okos, szép, és sokkal többre használható, mint egy átlagos modem. Még PC sem kell hozzá: faxokat és szöveges üzeneteket azonnal tud fogadni. Természetes darab, de tele van gombbal, így kedvünkre megszólíthatunk a távollétünkben érkezett üzeneteinkben. Természetesen modemeink is megállja a helyét: bizalmas és megbízható is egyben. A Professional Message a tökéletes kommunikációs megoldás.

NÉV	ÁR	GYÁRTÓ	BIZONYÍTVÁNY	MIRE SZÁMÍTHATSZ?
Typhoon Internal 56K	Nincs adat	Eagle Marketing	91%	Alkalmi vétel: gyorsaság kítőnő szoftverrel kombinálva.
Supra Express 56e Pro	22 900 Ft + ÁFA	Diamond	90%	Olcsó, de egyáltalán nem rossz.
Safire 560 Voice	Nincs adat	Lasat	89%	Kinézetre pompás, és jó áron nyújt kimagasló minőséget.
USR 56 Voice Desktop	Nincs adat	Pace	80%	A mellékelt szoftvercsomagban mindent megtalálás.

Modem talking

Az ingyenes internetszolgáltatók (vartár) megjelenésével és a modemek folyamatos fejlődésével az internetes barangolás ára is csökkenésnek indult. Lassan egyeduralkodóvá válnak az 56K-s modemek. Ez persze csak elméleti sebesség, de a régebbi 33,6-osokhoz képest jelentős a különbség. Csak V.90-es szabványon működő terméket vegyünk, és kérdezzünk rá a külön szolgáltatókra is.

PCFormat

A sokoldalú PC magazin

PIACI SÉTA

MONITOROK A lélek tükrsei

Lap és átló

Mivel a szemünk világa mindennél drágább, a monitor a számítógép legfontosabb tartozéka. Érdemes a lehetőségek szerint minél több pénzt rájuk költeni. A jó katódcsöves monitor négy legfontosabb tulajdonsága: széles képátló, nagy felbontás, magas képfrekvenciák, magas képpontatlóválaság. A jövő az LCD- és a TFT-képernyőké (és a digitális technikáé), de ha jó ár/értékviszonyú arányt keresünk, egy darabig még ne váltsunk képet.



VPD 150 393 200 Ft + ÁFA ViewSonic 93%

Első pillantásra úgy tűnik, mint valami rossz tréfa. Egy 15 colos modell kb. 300 ezer forintért?! Na neee... Persze nem holmi vietnami gagyiról van szó, hanem egy digitális TFT-monitorról. A kép kristálytisza, és kalibrálni sem kell. Az elegáns ékszerdoboz beépített hangszórókkal is rendelkezik, sőt a képet kilevenczen fokkal elforgatva "portrénézetre" is válthatunk. Te kis drága...

NÉV	ÁR	GYÁRTÓ	BIZONYÍTVÁNY	MIRE SZÁMÍTHATSZ?
Fiatron 795FT Plus	115 830 Ft + ÁFA	LG	91%	Jó tulajdonságokkal rendelkező 17 colos modell, képrázatos ábr.
PT 795	251 000 Ft + ÁFA	ViewSonic	89%	Borsos árú, de képrázatos. (Nem úgy)
SyncMaster 700FT	127 300 Ft + ÁFA	Samsung	91%	Torzításmentes képet nyújt lenyűgöző technika jellemzők mellett.
Microscan G66	163 600 Ft + ÁFA	ADI	88%	Ezrel tisztességes áron lehetsz szerz egy jó minőségű kompakt 19 colosra.

HORDOZHATÓ KETYERÉK Elhordják magukat.

Mint a nagyok

Ha sokat utazik az ember, a PC szállítása csak bizonyos nehézségeket vállalva oldható meg. Ilyenkor jönnek számításba a PDA-k, a notebookok és az egyéb hordozható számítógépek. Ha nem akarunk kompromisszumot kötni, a notebookot kell választanunk. Ellenben ha csak egyszerű feladatokat akarunk megoldani, több szolgáltatást teszünk a PDA-k. Nagyjait számlálja a Psion 5, de a Win CE-t használó gépek is népszerűek. Emellett érdemel még a Communicator, amelybe egy telefont építettek be (vagy fordítva).



Vaio PCG-C1X Nincs adat Sony 93%

A Sony hordozható gépe méretétől eltekintve nem sokban különbözik egy 266MHz-es Pentium MMX-szel, 64Mb RAM-mal és 4,3Gb-os merevlemezrel szerelt asztali PC-től. A C1X a fentieket túl úszo-csinóval TFT-s LCD-képernyővel is rabul ejti használóját, melyen 16 bites színmélység mellett 1024x480-as felbontásban futtathatók a programok. Szólt kell még ejtsünk a beépített hangkártyáról és kameráról, valamint a V.90-es modemről is...

NÉV	ÁR	GYÁRTÓ	BIZONYÍTVÁNY	MIRE SZÁMÍTHATSZ?
9110 Communicator	237 600 Ft + ÁFA	Nokia	89%	Mobiletelefon és PC egyben.
Palm V Organiser	129 000 Ft + ÁFA	3Com	88%	Jó felépítésű, könnyen kezelhető palmtop.
Psion Series 5MX	159 900 Ft + ÁFA	Psion	88%	A leggyorsabb, legszebb kézziszámítógépek egyike.
E.Four Mini-mail pager	Nincs adat	PageOne	85%	Egyszerűen kezelhető pager, ingyenes webhasználat.

PRINTEREK Ameddig a föld kerek...

Házi nyomdák

Lézer vagy tintasugaras – ez itt a kérdés. És a válasz? Attól függ, szöveg vagy színes ábra. Bármelyikről van is szó, a lényeg a felbontás – minél nagyobb, annál jobb. Az elsősorban szövegekhez használt lézerprintereknél a sebesség is elsőrendű tényező. A színes tintasugarasok egy része fotóműnőségű képek előállítására is alkalmas, de vigyázzunk: az ehhez szükséges tinta és festék nagyon drága is lehet.



!!! DeskJet 710C 38 900 Ft + ÁFA HP 92%


Fotóműnőségű nyomtatás elfogadható áron. A 710C-t kisebb irodák számára ajánljuk, de az otthoni felhasználók is megengedhetik maguknak. A nyomtatót a HP saját tintasugaras technológiáját, a PhotoREt II-t használja, és percenként 6,5 oldal kinyomtatására képes. A legkisebb darab, de legalább jól bírja a mindennapos használatot. A használata roppant egyszerű, és akár sima, akár fényes papírra dolgozik, látványos lesz az eredmény.

NÉV	ÁR	GYÁRTÓ	BIZONYÍTVÁNY	MIRE SZÁMÍTHATSZ?
ArtJet 20 !!!	Nincs adat	Lexmark	90%	Átlagon felüli minőség és funkcionalitás.
Stylus Photo 750 !!!	69 900 Ft + ÁFA	Epson	89%	Nyomtatási minőségével magasra tette mércét.
Stylus Photo 1200 !!!	138 000 Ft + ÁFA	Epson	89%	Ha a több jobb, ez nagyon jó – a 750-es A3-as változata.
DeskJet 815C !!!	51 900 Ft + ÁFA	HP	85%	Sokoldalú, fotóműnőségű nyomtató, elérhető áron.

SZKENNEREK Gépek és képek

Mindenre képesek

Faxolás, fénymásolás, képszerkesztés: nincs több gond, ha szert teszünk egy jó szkennerre. A "képpolvasók" kisebbek, olcsóbbak, gyorsabbak, mint valaha, és már nemcsak a profi grafikai stúdiókban találkozhatunk velük. Imár alapkövetelmény a 600 dpi és a 24 bites színmélység. Ne érjük be az olcsóbb kézi szkennerekkel: sikágyas társaikkal sokkal több szolgáltatással és nagyobb kényelemmel haláljál meg a magasabb árat.



Microtek Scanmaker X6 55 900 Ft + ÁFA Microtek 90%

A Scanmaker X6 alacsony árát meghazudtoló képminőséget és barátságos szoftvereket kínál. USB-perifériáról van szó, tehát installálás után nem kell újraindítanunk a gépet. A mellékelt programok között az Adobe PhotoDeluxe-ot ugyanúgy megtaláljuk, mint az Ulead Photolmpact 4.2-t. A ScanWizard elnevezésű driver majdhogyanem profi szolgáltatásokat nyújt, és egyszerű másolatok készíthetők vele. A Microtek terméke minősége mellett a sebességgel is kitűnik.

NÉV	ÁR	GYÁRTÓ	BIZONYÍTVÁNY	MIRE SZÁMÍTHATSZ?
Paperport Strobe	Nincs adat	Visioener	88%	Designos külsőbe rejtett színbűvész jó szoftverekkel.
Black Widow 4830 Pro	12 900 Ft + ÁFA	Devcom	88%	Jó minőség reklámáron.
Colorado Direct	15 900 Ft + ÁFA	Primax	87%	Gyors és pazar, csak a szoftver zavar.
Umax Astra 610S	34 900 Ft + ÁFA	Umax	83%	Jó minőség, de kissé puritán driver.

HANGKÁRTYÁK Fülbevalók és fülbemászók



UJ! D'music SM320V Nincs adat Pine 83%

Hallottál már az MP3-ról? Ha nem, lapozd fel az előző számunkat! Ezek után ne mondd, hogy nem érdekel, milyen lehet egy hordozható MP3-lejátszó. A Pine termékét akár zsebre is vágthatod, mégis effér rajta 45-60 percnyi a kedvenc zenéidből, vagy még több, ha veszel hozzá egy SmartMedia-kártyát. A paraméterek tehát önmagukért beszélnek, de a walkmant azért valami olcsóbbal is felváltathatnák...

NÉV	ÁR	GYÁRTÓ	BIZONYÍTVÁNY	MIRE SZÁMÍTHATSZ?
Sound Blaster Live!	45 900 Ft + ÁFA	Creative Labs	95%	Játékosoknak és zenészeknek egyaránt prima kártya.
MaxiSound 64 Dynamic 3D	Nincs adat	Guillemot Int	92%	Négyhangszórós! Digitális!
Audiosystem EWS64 XL	121 500 Ft + ÁFA	Terra Tec	92%	Félprofilnak és profilnak egyaránt.
Xlerate PCI	15 900 Ft + ÁFA	Terra Tec	92%	Játékhoz túl sok, zeneszerzéshez túl kevés.

HANGSZÓRÓK Magasak és mélyek



DigiTheatre Nincs adat Videologic 87%

Minden egy helyen: AC-3, Dolby Digital- és Dolby Pro Logic-támogatás. A DigiTheatre életre kelti a DVD-filmeket. A hagyományos bemenetek kínálati lehetőségek mellett optikai Toslink-kapcsolatra is képes. A Videologic a házimozi-rendszerekkel is felveszi a versenyt. Hardcore játékosok – amennyiben szükség van erre – használhatják hagyományos sztereó hangszórópárként is.

NÉV	ÁR	GYÁRTÓ	BIZONYÍTVÁNY	MIRE SZÁMÍTHATSZ?
ACS 48	35 900 Ft + ÁFA	Altec Lansing	90%	Kitűnő hangminőség, még hangosan is.
ACS 305	40 900 Ft + ÁFA	Altec Lansing	89%	Négyhangszórós rendszer jó szoftverrel.
Microworks 350	54 900 Ft + ÁFA	Creative Labs	88%	Minden spektrumban tökéletes hang.
Accoustimass AM3P	Nincs adat	Bose	78%	Az átlagnál sokkal jobb, de a legjobbaknál sokkal rosszabb.

ADATTÁROLÁS Hová dugtad?



ZIP 100 USB 36 900 Ft + ÁFA Iomega 91%

Szó mi szó, menő ez az átlátszó, kék borítású, és szűzital a sebességre sem lehet panasz, mivel az USB-interfész türgébb működést eredményez. A legújabb Zip-meghajtóhoz négy alkalmazást mellékelnek, köztük a Record-It nevű szoftvert, amellyel nyolc órányi zenét rögzíthetünk egyetlen Zip-lemezen. Kíváncsián várjuk, megtörténik-e végre 3,5-es floppy trónfosztása.

NÉV	ÁR	GYÁRTÓ	BIZONYÍTVÁNY	MIRE SZÁMÍTHATSZ?
FlipDisk	Nincs adat	Amacom	90%	Egyszerre sok adatot mozgathatsz.
Diamond Max Plus 5120	Nincs adat	Insight	90%	20,4Gb!!!
6Gb External Hard Drive	Nincs adat	LaCie	88%	Hasznos, de kicsi az elérési sebessége.
CLIK	Nincs adat	Iomega	84%	A laptopok és a kézziszámítógépek használatának.

VIDÉO Csapó indul!



Fast AV Master 98 179 000 Ft + ÁFA Fast Electronic 90%

A Fast Electronic videódigitalizáló-kártyája komplett MJPEG-rendszer is egyben. A PCI-busznak köszönhetően több adat dolgozható fel, így az is megoldható (pontosabban csak videokártya kérdése), hogy a bejövő jelet valós időben nézzük vissza képernyőn. A mellékelt ULead MediaStudióval lehet editálni, feliratozni és hangot szerkeszteni. Mielőtt használnánk, szabadítsunk fel minél több helyet a merevelemzőnkön.

NÉV	ÁR	GYÁRTÓ	BIZONYÍTVÁNY	MIRE SZÁMÍTHATSZ?
Buz	49 900 Ft + ÁFA	Iomega	93%	MJPEG videódigitalizálás és editálás. Húha.
MV1	Nincs adat	Canon	91%	Nagyon-nagyon jó minőségű, ám nagyon drága.
Studio 400	71 900 Ft + ÁFA	Pinnacle	90%	Profí editáló, és csináján bánk a merevelemzővel is.
Mirovideo Studio DC10	70 900 Ft + ÁFA	Pinnacle	82%	Videódigitalizálás és editálás, jó szoftverekkel megspékelve.

Bábéli hangzavar

Tény, hogy a grafikus kártyák felvarták a PC-s játékok arát, de a virtuális valóság nem lenne teljes, ha nem egyre tökéletesebb hangkártyák húznák hozzá a talpalávalót. Itt is meghonosodott a 3D, elsősorban a Creative Labs-féle Environmental Audio és az Aureal kifejlesztette Vortex2-nek köszönhetően. Ha zeneszerzéssel is foglalkozunk, olyan kártyát válasszunk, amely minél több MIDI-csatorna kezelésére képes.

Dobozolt hangok

Ki emlékszik már azokra a rekedtes hangú apróságokra, amelyek a zene szent nevét megcsúfolva kelletek magukat a monitorjaink mellett? A legmodernebb termékek már mélyszugározói magukban foglalnak, és csak úgy dübörög belőlük a basszus. Ha van DVD-nk, három hangszóró már nem is elég. Amennyiben Windows 98-at használunk, éljünk az USB nyújtotta lehetőségekkel.

A méret a lényeg

A merevelemek napról napra több adatot nyelnek el. Már a legolcsóbb merevelemek is 4Gb befogadására képesek, a csúcsmodellek pedig meg sem állnak 20Gb alatt. Ha gyakran cserélünk adatokat, értelemszerűen olyan meghajtót vegyünk, amilyen a kollégák többségének van. Ha viszont csak a személyes dolgaink között vágnak rendet, mérjük fel, mekkora sebességre, méreetre, illetve fajlagos költségre tartunk igényt.


Házimozi

A saját filmek forgatása egyre egyszerűbb válik a digitális videokamerák és a videódigitalizáló-kártyák árzanása következtében. Az előbbieket persze továbbra sem adják ingyen, de ha belegondolunk, hogy az efféle szerkezetek mire képesek, az ár sem lesz olyan ijesztő. Ha pedig megelégszünk a gyengébb minőségű, néhány tízezer forintért archíválni tudjuk a nyaraláson készült felvételeinket.

ALKALMAZÁSOK Kedvenc felhasználói programok.

SHAREWARE:

Hat parádés shareware program. Ezt érdemes kipróbálni!



EXCITE ASSISTANT

Excite 1 Mb Ingyenes

assist.excite.com

Az Excite Assistant segítségével (amerikai) hírcsatornává varázsolhatjuk számítógépünk desktopját. Tulajdonképpen egy kisméretű ablakról van szó, amelyben folyamatosan futnak az egyenesen az Excite honlapjára származó információk, nyolc kategóriában, a tözsedehirektől az időjárásig. Elég egy kattintás az átlunk érdekesnek talált híre és máris az illető honlapon vagyunk.



GOZILLA

GoZilla 1.69Mb Ingyenes

www.gozilla.com

A GoZilla egy fantasztikus segédprogram, mellyel a letöltés megkezdése előtt számos szempont – pl. gyorsaság, adatvesztés stb. – szerint elemezhetjük a forrást. A letöltést bármikor megszakíthatjuk majd ugyanannyan folytathatjuk minden alkalommal biztosítva ezzel a tökéletes eredményt. A GoZilla kiemelkedően sokoldalú és hasznos eszköz, egyetlen behálózott egyén fegyvertárából sem hiányozhat.



HOVERRACE

GrokSoft Inc 2.62Mb demó

www.groksoft.com

A HoverRaceben egy légpárnáshajó-verseny résztvevői között találjuk magunkat. A játékok on-line opciót is tartalmaz, itt maximum hét másik játékosal mérhetjük össze erőnket, megpróbálva letaszítani őket a futurisztikus pályákról. A program futása közben a színpaletta letaszítható 256-ra, de a kilepéskor minden esetben visszaállítja az eredeti értéket.

DTP, azaz Dévényi Tibor pizsamája. Vagy mégsem...

NÉV	ÁR	CÉG	VÉLEMÉNY	MIRE SZÁMÍTHATSZ?
Home Publishing Suite 99	Nincs adat	Microsoft	83%	Könnyen kezelhető programcsomag otthoni használatra, sok ciparttal.
Ipublish 2.0	Nincs adat	Design Intel	91%	Rugalmasan használható DTP-s és webszerkesztő.
Publisher 9	24 860 Ft + ÁFA	Microsoft	90%	Megéri az árát. Sok helppel, ciparttal és sablonnal.

GRAFIKAI PROGRAMOK Ha mindenképp kell egy

NÉV	ÁR	CÉG	VÉLEMÉNY	MIRE SZÁMÍTHATSZ?
Bryce 4	99 900 Ft + ÁFA	MetaCreations	88%	A tájképgenerátor legújabb verziója.
Cool 3D 2.5	Nincs adat	BIT UK	72%	Profí 3D-s szövegek könnyedén.
CorelDRAW 9	187 900 Ft + ÁFA	Corel	90%	Népszerű programcsomag új effektekkel és jó cipartyajteménnyel.
Face Factory	Nincs adat	BIT UK	69%	Érdekes "arcserkesztő" program, de kevés benne az igazi újdonság.
Illustrator 8	159 900 Ft + ÁFA	Adobe	94%	A rajzprogramok csúcsa. Gyors és könnyen kezelhető.
Painter 5.5 Web Edition	129 900 Ft + ÁFA	MetaCreations	92%	Barátságosan kezelhető, de rengeteg tudó webszerkesztő.
PhotoDeluxe 3.0	19 900 Ft + ÁFA	Adobe	93%	Ebben a kategóriában ez nyújtja a legtöbb extrát.

INTERNET Hálót borít rád az éj...

NÉV	ÁR	CÉG	VÉLEMÉNY	MIRE SZÁMÍTHATSZ?
Director 7 Shockwave	389 900 Ft + ÁFA	Macromedia	89%	Rengeteg dolga használható webszerkesztő, de bonyolult és drága.
Dreamweaver 2	139 900 Ft + ÁFA	Macromedia	93%	A webszerkesztők királya. Pehelykönnyen kezelhető.
Fireworks 2	79 900 Ft + ÁFA	Macromedia	85%	Könnyen elsajátítható webes grafikai alkalmazás.
HomeSite 4	33 260 Ft + ÁFA	Allaire	88%	HTML-szerkesztő. Honlapfelügyelet, WYSIWYG stb.
Image Styler	59 900 Ft + ÁFA	Adobe	88%	Profinak szánt grafikai alkalmazás kifinomult funkciókkal.
Internet Explorer 5.0	Ingyenes	Microsoft	Nincs adat	Minden eddiginél több (és jobb) funkció.
KidDesk Internet Safe	Nincs adat	Edmark Píncipal	85%	Védőprogram, mely a PC legretettebb zugára is ügyel.
MailPlus	Nincs adat	Software Center	91%	E-mail-szerkesztő és -kezelő. Jól illeszkedik más e-mailes csomagokhoz.
Navigator 4.6	Ingyenes	Netscape	Nincs adat	Jé, de nem annyira, mint az IE5.
Net.Medic	Nincs adat	Wick Hill	90%	Felismeri az internettel kapcsolatos problémákat, de nem orvosolja őket.
Painter 5.5 Web Edition	129 900 Ft + ÁFA	MetaCreations	92%	Rendkívül könnyen kezelhető webszerkesztő.

OTTHONI ALKALMAZÁSOK Éni jó!

NÉV	ÁR	CÉG	VÉLEMÉNY	MIRE SZÁMÍTHATSZ?
3D Dream House Designer	Nincs adat	Data Becker	80%	Profí program, néhány kezelésből hibával.
Geoff Hamilton's 3D Garden Designer	Nincs adat	GSP	82%	Rengeteg funkció, egy komplett növényenciklopédia.
Quicken Deluxe 2000	Nincs adat	Intuit	85%	Könnyen kezelhető, euróval is bántni tudó pénzügyi szoftver.
TaxCalc 1998-1999	Nincs adat	Which?Software	91%	Az adóbevallás újaj kiküreszteltetelnek... voltak.

MULTIMÉDIA Mindent bele!

NÉV	ÁR	CÉG	VÉLEMÉNY	MIRE SZÁMÍTHATSZ?
Art 20	Nincs adat	Thames & Hudson	92%	Alapos, szépen kidolgozott szótár a 20. századi művészetéről.
Encarta 99 Deluxe	16 400 Ft + ÁFA	Microsoft	88%	Gondosan szerkesztett enciklopédia. A Britannica után a legjobb.
Encyclopedia Britannica 99	35 220 Ft + ÁFA	Enc Britannica	89%	Népszerű és naprakész. Több mint 73 ezer címszó.
Grolier Deluxe 1999	Nincs adat	Grolier Interactive	81%	Rengeteg információ, jó keretprogram, csak nagyon amerikai.
Hutchinson 1999	Nincs adat	Helicon	81%	Kifinomult, sokrétű enciklopédia. Minden benne van, amit tudni érdemes.
My Amazing Human Body	Nincs adat	Dorling Kindersley	85%	Évezetes oktatóprogram gyerekeknek.
Play with the Teletubbies	Nincs adat	BBC Multimedia	84%	Játszva tanulni, tanulva játszani.
Star Wars: Behind the Magic	9 900 Ft + ÁFA	Luxsoft/Activision	90%	Minden, amit tudni akartál a Csillagok Háborújáról.

ALKALMAZÁSOK Kedvenc felhasználói programok.

IRODAI PROGRAMOK Miről álmodik a titkárnő?

NÉV	ÁR	CÉG	VÉLEMÉNY	MIRE SZÁMÍTHATSZ?
MS Office 2000	114 900 Ft + ÁFA	Microsoft	94%	A legjobb irodai programcsomag.
WordPerfect Office 2000	122 950 Ft + ÁFA	Corel	85%	Irodai csomag rengeteg funkcióval. Elegánsabb, mint valaha.

PLUG-IN-EK Képszerkesztés felsőfokon

NÉV	ÁR	CÉG	VÉLEMÉNY	MIRE SZÁMÍTHATSZ?
Chromatica	Nincs adat	Chroma Graphics	79%	Színhelyettesítő alkalmazás profioknak.
Four Seasons	Nincs adat	Rayflect	80%	Hogyan rajzoljunk egyszerűen, gyorsan égboltot.
Genesis VFX	Nincs adat	GenesisFX	88%	A fények játéka: plug-in-gyűjtemény.
Intelligence Pro 4.0	69 900 Ft + ÁFA	Extensis	92%	Plug-in számítógépes grafikához és fotóhoz.
Photographics	49 900 Ft + ÁFA	Extensis	90%	Illustrator-típusú plug-in. A "szöveg-szerkesztő".
Photographic Edges 4.0	Nincs adat	AutoFX	88%	Jól használható "képrekeresztő" program.
PhotoTracer	Nincs adat	Rayflect	82%	Drótvázás modellekkel renderelt képeket állít elő.
Ulead GIF-X	Nincs adat	BIT	85%	Egy GIF és némi ügyesség egyenlő animáció.

HANG ÉS ZENE Kakofónia

NÉV	ÁR	CÉG	VÉLEMÉNY	MIRE SZÁMÍTHATSZ?
ACID	Nincs adat	Sonic Foundry	91%	Több mint sequencer. Könnyen manipulálható hangminták.
ACID Music	Nincs adat	Sonic Foundry	90%	Kompromisszumok nélküli sequencer.
B.Box	Nincs adat	Arbiter Group	80%	Egyszerűen kezelhető dobógép PC-re, használható hangmintákkal.
Cakewalk Pro Audio 8	Nincs adat	Et Cetera	92%	Nagyszerű sequencer jó hardvertámogatással.
Cubase VST	188 810 Ft + ÁFA	Arbiter	90%	A legnagyobb profil is erre esküszik. Drága, de megéri.
Music Maker Pro.	133 700 Ft + ÁFA	MAGIX Ent	90%	Csinálj saját zenét és videót. Tud MP3-at is.
Rebirth RB338	Nincs adat	Arbiter Group	90%	Jól használható zeneszerkesztő a dance music kedvelőinek.
Sound Studio Gold	Nincs adat	Evolution	91%	Olcsó, de sokat tudó sequencer.
VAZ+	Nincs adat	Et Cetera	87%	Az ARP Odyssey szintetizátor PC-s verziója. Jó választás kezdőknek.

RENDSZERESZKÖZÖK Etesd meg az egered!

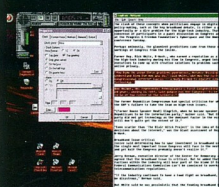
NÉV	ÁR	CÉG	VÉLEMÉNY	MIRE SZÁMÍTHATSZ?
Brownbag Memorymate	Nincs adat	Atlantic Coast	90%	Meglepően hasznos adatbázis-készítő.
Conversions Plus	Nincs adat	Dabs	81%	Ha fájljaink konvertálására szorúlnak.
Diskclone Extra Strength	Nincs adat	Quarterdeck	87%	Merevlemezek másolása bármilyen OS alatt, adatvesztés nélkül.
Invisimail	Nincs adat	Virtually Online	92%	Nagyszerű e-mail-titkosító program, hogy ne keljen senkinek az órára kótni.
Laplink Professional	Nincs adat	Traveling Software	90%	Hogyan csatlakoztassunk laptopot asztali géphez.
McAfee Office	23 900 Ft + ÁFA	McAfee	90%	Kedvező árú rendszerkerbantartó program Windows-hoz.
OmniForm 4.0	Nincs adat	Comp Unlimited	92%	Öröm lesz vele űrlapot készíteni.
Partition Commander	15 250 Ft + ÁFA	V Communications	91%	Olcso segédprogram a merevlemezek újraparticionálásához.
QuickKeys	Nincs adat	CE Software	94%	Remekül testreszabható program a leggyakoribb feladatok megkönnyítésére.
TF2000	Nincs adat	Eye-I Technology	90%	Y2K-javító program. Bármilyen gépen fut.
VirusScan Platinum	19 060 Ft + ÁFA	McAfee	89%	Heurisztikus, naprakész vírusirtó.
Y2K Test	Ingyenes	Southern Technologies	75%	Ingyenes utility. Ellenőrz, de nem javít.

VIDEÓ Űsd, vágd

NÉV	ÁR	CÉG	VÉLEMÉNY	MIRE SZÁMÍTHATSZ?
VideoStudio	32 200 Ft + ÁFA	Ulead Systems	85%	Egyszerűen kezelhető, netbarát mozgóképszerkesztő.
VideoWave 2	Nincs adat	MGI Software	90%	Az olcsó editálóprogramok legjobbjika.

SHAREWARE:

Lehet hátradőlni, majd mi megkeressük a legjobbakat.



WILLOWTALK

Willowpond 1.8Mb 30 napos próbaverzió

www.willowpond.com

A **WILLOWTALK** egy rott szöveg/beszéd konverter, mely késszágosan felolvas minden szöveget, melyet kijelölünk vagy a vágólapra másolunk. Meglehetősen sokoldalú program különböző hangokkal és effektekkel – elég vicces, mikor az e-mail-jenket recitálja. De vigyázat! káromkodni azért még mindig csúnya dolog.



SEARCH BY MEDIA

Search By Media 1.05Mb. Ingyenes

www.searchbymedia.com

A **Search By Media** beavallottan azzal dicsekszik, hogy újra élvezetet visz a keresésbe. Bár ez azért túlzás, meg kell hagyni, hogy a program meglehetősen ötletes. Végtelen mennyiségű webát böngészése helyett az SBM a keresés eredményét – melynek tárgya lehet grafika, zene, videó, vagy bármilyen témájú dokumentum – egyetlen honlap formájában jeleníti meg. Ráadásul még működik is.



REAL JUKEBOX 2

RealNetworks 2.6Mb ingyenes béta

www.real.com

A legújabb darab a RealNetworks média-lejátszóinak és rögzítőinek sorában. Bár még a fejlesztés stádiumában van, a Jukebox 2-vel máris tökéletes kalózmásolókat készíthetünk ismerőseink CD-iről, és tölthetjük is fel a dolgot a szerverre. Stílusos és elmés program.

USA! USA!

Öt jellegzetesen amerikai sportág öt reinkarnációja.

MADDEN NFL 99

Electronic Arts
85%

A Madden-sorozat eme darabja szokás szerint az amatőrököt veszi célba, de azokat sem hagyja cserben akiket komolyabban érdekel az adott sportág. Egyszerű, de tartalmas is egyben.



MICROSOFT BASEBALL 2000

Microsoft
89%

Az összes csapat, az összes stadion, és több beállítási lehetőség, mint egy világvégő rádión. A kezdő fokozaton akár még a labdát is etalálhatjuk, később viszont komolyan megnehezítjük a saját dolgunkat.



BASS MASTERS CLASSIC TOURNAMENT

THQ
74%

Mehetünk snecire, de nagyobb halra is: csalik, botok és technikák széles választéka, hogy a pecázás azok számára is élvezetes legyen, akik tudják, milyen a csontkukac.



NHL 99

Electronic Arts
80%

A legújabb verzióba mindent beletettek, amitől a tavalyi változat még jobb lehet: most már felkarcolhatjuk korcsolyánkkal a jeget, új játéktípusok közti választhatunk és könnyebben tozoghathatjuk a pakkot a kezdő szinten. Olyan jó, amilyen csak a jégkorong lehet.



NBA LIVE 99

Electronic Arts
79%

A játékban az NBA összes csapata és játékosai megtalálhatóak, de természetesen a statisztikákat sem hagyhatjuk ki belőle. Az NBA LIVE 99 grafikai és játszhatóság szempontjából is megállja a helyét: Ahogy mondani szokás: zsákolás a foltját...



3D HUNTING: GRIZZLY

Macmillan Digital,
10%

Fiúk, senkit sem akarunk megsejtenni, de ez botrányosan gyengére és abszolút játszhatatlanra sikerült. Sebaj, a vadászat politikailag amúgy is egyre kevésbé korrekt.



CÍM	KIADÓ	VÉLEMÉNY	MIRE SZÁMÍTHATSZ?
Actua Soccer 3	Gremlin	85%	Rengeteg csapat és kameraállás, felhasználóbarát kezelőszervek.
Aliens vs Predator	Fox Int	91%	Változatos és izgalmas játékmenet, letlincselő hangulat.
Alpha Centauri	EA	92%	Futurisztikus "istenszimulátor". Ragyogó ötletek és hosszú élettartam.
Apache Havoc	Empire	90%	Egyet fizetsz, kettőt kapsz. Részletesen kidolgozott helikopterszimulátor.
Baldur's Gate	Interplay	86%	Az AD&D Forgotten Realmsében játszódó RPG, számtalan varázslattal.
Battlezone	Activision	91%	Tunkoljak vagy tankoljak? A C&C és Quake jól sikerült keresztézése.
Braveheart	Eidos	86%	Kívül-belül gyönyörű. Főleg a csatajelenetek.
Brian Lara Cricket	Codemasters	88%	Jól játszható, de valóságú krikettprogram. Csak rajongóknak!
Broken Sword	Sold Out	80%	A legjobb "point-and-click" kalandjátékok egyike. Ha szlets, most olcsóbban hozzájutsz.
Castrol Honda Superbike 2000	Midas Int.	88%	Szemerévaló darab, különösen az elődéhez képest.
Civ 2: Test of Time	Ubi MicroProse	82%	Ha újra kedved támadna egy kis civilizációépítéshez...
Colin McRae Rally	Codemasters	91%	Rallyverseny változatos helyszíneken. Kezdoőknek nem ajánljuk.
Commandos	Eidos	87%	Elképesztően részletes, iszonyúan nehéz küldetések tartalmazó stratégia.
Conflict: FreeSpace	Eidos	87%	Nem a Descent 2, csak sokkal elegánsabb.
Corsairs	Ubi Codemasters	80%	Tengeri stratégia rengeteg lehetőséggel.
Creatures 2	Mindscape	82%	Életszimulátor, s hozzá egy hatalmas világ.
Cuthroats	Ubi Mindscape	82%	Legalább olyan letlincselő, mint a klasszikus Pirates!
Delta Force	Nova Logic	90%	Kitűnő kommandójáték rengeteg pályával és élvezetes multiplayerrel.
Descent 3	Virgin	88%	Az egyik legjobb kísérlet a 3D-s lövöldözősok megújítására.
Dungeon Keeper 2	Bullfrog/EA	85%	Pokolian jó stratégia, de jobb is lehetne.
European Air War	MicroProse	88%	Pazar grafika, mozgalmas küldetések.
EverQuest	Sony	85%	Hivatalos nevén 3D-s online RPG. Elég széles, de nem elég mély.
F-15	EA	87%	Hasítsd az eget, irtsd a gaz ellent! A legnagyobbrepülő repülőszimulátorok egyike.
F-16 Multitrole & MIG-29	Nova Logic	90%	Két repülőgépet egy légi csapásra. Lélegzetelállító.
Falcon 4.0	MicroProse	89%	Precizen pontos, realiztikusan valóságú. Ahogy szállsz a felhők felett...
FIFA 99	EA	89%	A legjobb focis játék PC-n Fatboy Slim zenéjével.
Fighter Squadron	Activision	89%	Második világháborús repülőgépszimulátor. Azok közül viszont a legjobb.
Final Fantasy 7	Eidos	93%	Kissé bizarr, keleti témájú RPG. Izgalmas harci jelenetek és interaktív szereplők.
Flight Unlimited 2	Eidos	88%	Processzornyűző repsimi, a legtöbb helyen már leértékelve.
Fly!	Take 2	88%	Könnyen játszható, de realiztikus repülőgépszimulátor.
Forsaken	Acclaim	93%	Tetszetős Descent-klon fantasztikus multiplayer deathmatch-pályákkal.
Gangsters: Org Crime	Eidos	88%	Meglepően részletes stratégia nagy felbontású grafikával.
Golf Pro 2: Wentworth	Empire	87%	Rendkívül jól kezelhető golfprogram.
Grim Fandango	LucasArts	94%	Órületen jó kalandjáték pompás grafikával.
GTA London 1969	Take 2	89%	Grand Theft Auto, 1969, London - Mi más mondhatsz még?
Half-Life	Sierra	95%	Páránál jobb, magával ragadó történet és utánzóhatatlan fegyverek.
Heavy Gear 2	Ubi Activision	85%	Rendkívül nehéz, de abbagyhathatatlan, és jó a grafika is.
Heretic 2	Activision	90%	Tom Ralder-gyilkos kalandjáték látványos effektekkel.
Heroes of Might & Magic 3	Ubi Soft	80%	Fantasy-környezetbe helyezett stratégia - a sorozat legjobb darabja.
Hidden and Dangerous	Take 2	92%	Kifinomult taktikát igénylő játék, gazdagon díszített környezetben.
Incoming	Plage	90%	Űrhajók, repülőgépek, helikopterek. Totális háború.
Int. Football 2000	Ubi Microsoft	83%	Semmihez sem hasonlítható, tipp-topp focis játék.
Int. Rally Champ.	Europress	89%	A régi téma ultrarealiztikus feldolgozása.
Jetfighter: Fullburn	Take 2	87%	Gyönyörű animációk, és villámgyors légi ütközetek.
Jimmy White's 2: Cueball	Virgin	89%	Pontos modellezés, érdekes helyszínek.
Kingpin	Virgin	86%	Alaposan megtervezett, látványos játék inkább SIN-es, mint Half-Life-os beütésű.
Klingon Honor Guard	MicroProse	90%	Megunghatatlan 3D-s lövöldözős.

JÁTÉKOK A PC FORMAT 100-AS LISTÁJA

CÍM	KIADÓ	VÉLEMÉNY	MIRE SZÁMÍTHATSZ?
Knights and Merchants	Int Magic	85%	Abahagyhatatlan stratégia elmés pályákkal és jó grafikával.
Lander	Psygnosis	89%	Piszok nehéz ez az űrhajós játék, de a történet lebilincsel.
Machines	Acclaim	81%	Kitűnő valós idejű stratégia újszerű elemekkel fűszerezve.
MechWarrior 3	MicroProse	89%	A legjobb "robotos" játék PC-n, de lenne mit javítani rajta.
Michael Owen's WLS 99	Eidos	86%	Számtalan látványos mozdulat egy futballfenómén garanciájával.
Micro Machines 3	Codemasters	90%	Autóverseny nagy házakban, kisautókkal. Hálózatra termelt.
MIG Alley	UJA Empire	88%	Végre valami új a repészek kedvelői számára.
MS Combat FS WW2	Microsoft	85%	Néhány jól ismert gép a Microsoft második világháborús repülőszimulátorában.
Myth 2: Soulblighter	GT Interactive	85%	Valós idejű stratégia, benne mindennel, amit már az első részről is vártál.
Need for Speed 4	EA	88%	Árnyaltabb, mint az elődje, de legalább olyan izgalmas, meg persze látványos.
Nuclear Strike	EA	82%	Arcade stílusú helikopterszimulátor, benne terroristákkal.
Outcast	Infogrames	87%	Eredetire sikerült kalandjáték. Kár, hogy néhány helyen lassú.
Populous: the Beginning	EA	93%	Istenségimulátor rengeteg varázslattal és élethű grafikával.
Premier Manager 99	Gremlin	80%	Könnyen játszható focimenedzser naprakész statisztikákkal.
Quake 2: Quad Damage	Activision	92%	Quake 2 minden mennyiségben.
Railroad Tycoon 2	Take 2	90%	Rengeteg térkép és könnyű irányíthatóság. Nehéz lesz abbagyni...
Resident Evil 2	Virgin	86%	Zombi zombi hátán... És a tieden.
Rogue Squadron	LucasArts	81%	Luke Skywalker-szimulátor. Válassz a lázadóok úrsíkói közül!
Rollcage	Psygnosis	87%	A Wipeout utódja. Meg is látszik rajta.
RollerCoaster Tycoon	Hasbro	83%	Vezetőképző tanfolyam kezdő vidámparkosoknak.
Settlers 3	Blue Byte	87%	Összetett stratégia, összetett grafikával. A trilogia legjobb darabja.
Shogo: Mobile Armor Div	Microids	85%	Manga stílusú lövöldözős. Mások szerint robotos shoot-'em-up.
Silver	Infogrames	90%	Izgalmas RPG új engine-nel.
SimCity 3000	EA	80%	Elmés interface és vicces rajzfilmkarakterek.
SIN	Activision	89%	Különböző taktikát megkövetelő pályák, látványos helyszínek.
Soul Reaver	UJA Eidos	81%	Vámpirokkal tel kalandjáték, ennek megfelelő környezetben.
Speed Busters	Ubi Soft	82%	Szokványos autók, szokatlan pályák.
Sports Car GT	EA	85%	Összetett és nehéz. A garázs ellenben jól felszerelt.
Starsiege Universe	Havas	85%	Kétféle játék egyben. Egy valódi heavy metal shoot-'em-up.
Star Trek: Federation	MicroProse	80%	Bonyolult és nehéz: mélység és hosszúság egy játékban.
Street Wars	Infogrames	81%	Étet az utcán, csak itt mulatságság és izgalmas. Nem fogsz unatkozni.
TA: Kingdoms	GTI	83%	Orokok, varázslók és goblinek, de ettől még nem lett jobb.
Thief: The Dark Project	Eidos	90%	Pagyogyó 3D-s motor és kitűnő hangefektek.
TOCA 2: Touring Cars	Codemasters	90%	Az összes rallyszimulátor ugyanolyan nehéz?
Tom Clancy's Rainbow Six	Take 2	87%	Remek hangulatu 3D-s lövöldözős örült jelenetekkel.
Total Air War	Ocean	90%	Minden, ami egy jó repészhöz kell: kidolgozott grafika, realiztikus irányítás.
UEFA Champions	Eidos	88%	PC-n a Bajnokok Ligája.
Ultima Online: Second Age	EA	91%	Érezd magad szabadnak ebben a folyamatosan változó, online világban.
Unreal Tournament	UJA GTI	92%	A legjobbak egyike volt. Most még jobb lett. (De csak 3Dfx-kártyával.)
USM 98/99 Season	Sierra	86%	Még egy bór ugyanarról, friss statisztikákkal.
V2000	Grolier	88%	Lenyűgöző 3D-s akció/kalandjáték. Ez az, amit nem lehet megunni.
WarBirds	Int Magic	85%	Kizárólag a neten játszható. Ki a jobb a levegőben?
Warzone 2100	Eidos	89%	A valós idejű stratégiák új nemzedéke.
Wild Metal Country	DMA/Gremlin	85%	Tankok egymás ellen. Hatékony fegyverek, élethű csaták.
World War 2 Fighters	EA	87%	Klasszikus repülő játék szép grafikával és élethű hangokkal.
Worms Armageddon	MicroProse	86%	Javított egyjátékos üzemmód. Kukaocok egymás között.
X-Wing Alliance	LucasArts	91%	A Millennium Falcon pilótája lehetsz. A Csillagok Háborúja-sorozat egyik legjobb tagja.

Körülnéztünk az interneten, és a következő on-line játékmagazinokat találtuk...

ON-LINE JÁTÉKMAGAZINOK



HARDCORE GAMER
gamer.pganet.com




INDEX.HU JÁTÉKMAGAZINJA
gamez.index.hu



ORIGO.HU JÁTÉKMAGAZINJA
origo.hu/jatek



JÁTÉKOK MAGAZIN
www.jatekok.hu



PC DOME JÁTÉKMAGAZIN
www.pcdome.hu

PCFormat

A sokoldalú PC magazin

PIACI SÉTA

KAPCSOLATOK Telefonszámok, web-oldalak

JÁTÉK FORGALMAZÓK

COMPANY	TELEPHONE NO	WEB ADDRESS
3DO	☎ (1) 461 5733	www.3do.com
Acclaim	☎ (1) 461 5733	www.acclaim.com
Activision	☎ (1) 333 6610	www.activision.com
Blizzard	☎ (1) 262 2309	www.blizzard.com
Blue Byte	☎ (1) 223 1500	www.bluebyte.com
Bullfrog	☎ (1) 351 3078	www.bullfrog.com
Codemasters	☎ (1) 223 1500	www.codemasters.com
Core	☎ (1) 461 5733	www.core-design.com
CRYO	☎ (1) 262 2309	
Disney	☎ (1) 461 5733	www.disney.com
Eidos	☎ (1) 461 5733	www.eidos.com
Electronic Arts	☎ (1) 351 3078	www.ea.com
Empire	☎ (1) 461 5733	www.empire.co.uk
Europress	☎ (1) 332 9923	www.europress.com
GT Interactive	☎ (1) 333 6610	www.gtgames.com
Hasbro Interactive	☎ (1) 223 1500	www.hasbrointeractive.com
Havas	☎ (1) 262 2309	www.havasinteractive.com
Infogrames	☎ (1) 461 5733	www.infogrames.com
Interplay	☎ (1) 351 3078	www.interplay.com
Learning Company	☎ (1) 333 6610	
LucasArts	☎ (1) 333 6610	www.lucasarts.com
Microprose	☎ (1) 223 1500	www.microprose.com
Microsoft	☎ (1) 267 4636	www.microsoft.com/games
Mindscape	☎ (1) 461 5733	www.mindscape.com
Monolith	☎ (37) 315 905	
Psygnosis	☎ (1) 333 6610	www.psygnosis.com
Red Orb	☎ (1) 461 5733	www.redorb.com
Red Storm	☎ (1) 223 1500	www.redstorm.com
SCI	☎ (1) 351 3078	www.sci.co.uk
Sierra	☎ (1) 262 2309	www.sierra.com
SirTech	☎ (37) 315 905	www.sir-tech.com
Solid Out	☎ (1) 359 0576	www.solid-out.co.uk
Take 2	☎ (1) 223 1500	www.take2games.com
THQ	☎ (1) 351 3078	www.thq.com
Ubi Soft	☎ (1) 461 5733	www.ubisoft.com
Virgin	☎ (1) 351 3078	www.vic.co.uk

SZOFTVER

COMPANY	TELEPHONE NO	WEB ADDRESS
Adobe	☎ (1) 392 0700	www.adobe.com
Alien Skin	☎ (1) 392 0700	www.alienskin.com
Autodesk	☎ (1) 359 9882	www.autodesk.com
Borland	☎ (1) 252 8145	www.borland.hu
Canto	☎ (1) 392 0700	www.canto.com
Corel	☎ (1) 466 6263	www.corel.hu
Cyberstone	☎ (1) 461 5750	www.cyberstone.hu
Data Fellows	☎ (1) 488 7700	www.2f.com
Eidos	☎ (1) 461 5733	www.eidos.com
Extensis	☎ (1) 392 0700	www.extensis.com
Macromedia	☎ (1) 392 0700	www.macromedia.com
Magix	☎ (1) 223 1500	www.magix.com
McAfee Software	☎ (1) 455 6000	www.mcafee.com
MetaCreations	☎ (1) 392 0700	www.metacreations.com
Micrografx	☎ (1) 329 2737	www.micrografx.com
Microsoft	☎ (1) 267 4636	www.microsoft.com/hun
Netscape	☎ (1) 329 2737	www.netscape.com
Novell	☎ (1) 235 7644	www.novell.hu
Profi Média	☎ (79) 325 467	www.profi-media.com
QuarterDeck	☎ (1) 329 2737	www.quarterdeck.com
Symantec	☎ (1) 329 2737	www.symantec.com
Woodstone	☎ (1) 302 4420	www.woodstone.hu

HARDVER

COMPANY	TELEPHONE NO	WEB ADDRESS
3Com	☎ (1) 451 3500	www.3com.com
3dfx Interactive	☎ (1) 322 2232	www.3dfx.com
Acorp	☎ (1) 209 0719	www.acorp.hu
Adaptec	☎ (1) 342 3255	www.adaptec.com
ADI	☎ (37) 310 609	www.adiusa.com
Altec Lansing	☎ (1) 266 6059	www.altecm.com
APC	☎ (1) 209 4678	www.apc.com
ASUS	☎ (1) 214 2392	www.asus.com
ATI	☎ (1) 342 3255	www.ati.uk
Belinea	☎ (1) 436 6610	
Canon	☎ (1) 465 8020	www.canon.hu
Cherry	☎ (1) 322 7846	
Compaq	☎ (80) 206 720	www.compaq.hu
Creative Labs	☎ (1) 236 0818	www.creativelabs.com
DELL	☎ (1) 270 7600	www.dell.com
Diamond	☎ (1) 266 6059	www.diamondmm.com
DTK	☎ (1) 246 8111	
EPOX	☎ (1) 469 8000	www.epox.com
Epson	☎ (23) 417 300	www.epson.com
Fast Electronic	☎ (1) 214 8621	www.fast.com
Freecom	☎ (1) 352 7040	
Fuji	☎ (1) 345 8080	www.fujifilm.co.uk
Gigabyte	☎ (22) 515 468	www.giga-byte.com
Gravis	☎ (1) 321 0408	www.gravis.com
Hewlett Packard	☎ (1) 218 8800	www.hp.hu
Hyundai	☎ (1) 452 4600	www.hyundai.com
Jazz Speakers	☎ (1) 350 1246	
JVC	☎ (1) 239 0086	www.jvc.com
Kodak	☎ (1) 353 0111	www.kodak.com
Leadtek	☎ (1) 350 1246	www.leadtek.com
Lexmark	☎ (1) 220 5569	www.lexmark.com
LG	☎ (1) 452 4600	www.lg.co.kr
Logitech	☎ (1) 210 4835	www.logitech.com
Matrox	☎ (1) 375 3716	www.matrox.com
Maxtrot	☎ (1) 350 6822	
Microsoft	☎ (1) 267 4636	www.microsoft.com/hun
Microtek	☎ (1) 353 0111	www.microtek.nl
Mustek	☎ (1) 321 0408	www.mustek.com
Nikon	☎ (1) 350 5525	www.nikon.hu
Nokia	☎ (1) 236 1100	www.nokia.hu
Nvidia	☎ (1) 236 0818	www.nvidia.com
OKI	☎ (1) 266 6225	www.oki.hu
Olympus	☎ (1) 342 3255	www.olympus.hu
Orchid	☎ (1) 236 0818	www.orchid.com
Philips	☎ (1) 214 2392	www.philips.hu
Pinnacle	☎ (1) 342 3255	www.pinnaclesys.com
Pision	☎ (1) 356 9595	www.pision.hu
Rockfire	☎ (1) 350 1246	
Saittek	☎ (1) 322 2232	www.saittek.com
Samsung	☎ (1) 452 4600	www.samsung.hu
Sanyo	☎ (1) 353 0111	www.sanyo.com
Sony	☎ (1) 250 2413	www.sony.hu
Tally	☎ (1) 477 4050	www.tally.hu
TerraTec	☎ (1) 322 2232	www.terratec.net
TraxData	☎ (1) 237 1360	www.traxdata.com
Umax	☎ (1) 221 5123	www.umax.com
Viewsonic	☎ (1) 266 6059	www.viewsonic.com
Wacom	☎ (1) 353 0111	www.wacom.com
Western Digital	☎ (1) 215 3666	www.wd.com
Xerox	☎ (1) 451 3500	www.xerox.hu
Yamaha	☎ (1) 350 6822	www.yamaha.com

Háló Világ PCFormat


Foglalj helyet e gazdagon terített virtuális asztalnál, és köstöld végig a sok íngyógásból álló lakomát. Chris Mitchell feltalálja a világháló legérdekesebb csemegéit.

Top 10 Villámkattintás


Alacsony, és jól néz ki, ki az? Ki lenne más, mint Dave Perrett.



Csatlakozz a kampányhoz, hogy Kanada észak-nyugati területét megkaphasa a "Bob" nevet.
www.bobcanada.com



Küldj az ismerősöidnek egy "Folytassa..." elektronikus képeslapot.
www.carryonline.com



Készíts saját Mondrian festményt a Mondrimatnál.
www.stephen.com/mondrimat/



A Defender, az Asteroids, a Gorn, a Hippie Hockey és más klasszikus játékok shockwave verziói várnak rád.
www.shockblitz.com



Breki és Miss Röfi hamarosan visszatér a monostorra. Addig is sábhágezhethet a Muppet Show internetes változatát.
www.muppetsfromspace.com

Bizarr dolgok ínyenceknek

A rémület közel jár! A The Blair Witch Project című filmet október 29-én mutatják be a brit mozikban. Ez a valaha elkészített filmek legfélelmetesebbike, és az internetnek köszönhetően rendkívüli sikert aratott az Egyesült Államokban.

A dermeszőn félelmetes Blair Witch Project három dokumentumfilm készítésével foglalkozó diák történetét dolgozza fel, akik Blair Witch legendájának felkutatására belevetik magukat a marylandi erdő sűrűjébe, ám onnan soha nem térnek vissza. Egy évvel később ráakadnak a csapat felvéveikameráira. Az egész film az ő szemszögükből mutatja be,

A Blair Witch nem csak egy újabb hollywoodi kasszasiker egy jópofa weboldallal.

ahogy egyre jobban eltérnek, és a vak rémület áldozatává válnak a sötét erdőben. Félélmeket a saját kis kézi videokameráikkal rögzítik. Nincs patakban ömlő vér, nincsenek a sötétből előugró randa szörnyek, nincs drámai zene, amely figyelmelt, hogy hamarosan valami ijesztő történik. A Blair Witch adott egy nagy fricskát a horrorvilágnak, vállalva, hogy a cselekményt kizárólag az áldozatok nézőpontjából mutatja be.

A moziban a tények összekeverednek a fikcióval, hogy elmosások a határokat a film és a valóság között. Amellett, hogy a filmkészítők elűnéstől szóló dokumentumfilmek állítják be a művet, a három színész nem egyezik a filmbeli karakterekével. Ez a kétértelműség hatalmas rajongótáborzt állított az USA-ban, heves vitákat gerjesztve az interneten keresztül, vajon a film ese-



ményei valóban megfelelnek-e a valóságnak. A Blair Witch honlapjának meglátogatása után se kapunk választ a kérdéseinkre. A filmbeli események mitológiájáról szóló töredékes felkavarró változatossága csak tovább fokozza a kísérteties atmoszférát. Nem találsz más filmeket hirdetőt hirdető reklámokat, vagy a filmet játszó mozik listáját. Az oldalt kizárólag a filmbeli talányok további fozakására hozták létre.

A Blair Witch azonban nem csak egy újabb hollywoodi kasszasiker, egy jópofa weboldallal. Daniel Myrick és Eduardo Sanchez amerikai szemmel hihetetlenül alacsony költségvetésből, mindössze 25 000 dollárról készítette a filmet. Az Artisan Entertainment karolta fel az alkotást, amely egy apró, független cég, és nem engedhet meg magának egy, a hagyományos médiának keresztül lefolytatott komoly reklámhadjáratot. A weboldal miatt azonban mindez nem számított. Amint azt Robert Bucksbaum, a Reel Source piacutató cég elnöke a Wired Newsnak nemrég elmondta: "Az Artisan marketingköltségvetése nem tette lehetővé tévés reklámkampány lebonyolítását. Így azt a 17-28 éves réteget célozták meg, akik otthon szörföznek a hálón. Kinek kell a tévé, ha naponta hárommillió találatot regisztrál a honlapodon?"

Az a tény, hogy a Blair Witch megjelenésének első hetében 28,5 millió dollárt hozott a konyhára, bizonyítja az interneten rejlő reklámlehetőségeket. A Salon magazin honlapján már beindultak a találgatások, miszerint maguk a filmkészítők gerjesztették az "on-line feszültséget", a barátai segítségével toborozták a támogatókat, és robbantják ki a vitákat a hírcsoportokban. Így tűnik savanyú a tét és a hollywoodi féjszeknek, akik csak most tértek magukhoz a kábulatból. Hivatalos honlap: www.blairwitch.com

Wired hírek: www.wired.com/news/news/culture/story/21045.html
A Salon beszámolója az állítólagos internetes "mübahéról": www.salon.com/tech/feature/1999/07/16/blair_marketing/index.html

Alsónemű ebeknek

Amikor már-már azt hiszik az amerikaiakról, hogy nem tudják felülmúlni magukat a hülyeségekben, ismét előrukkolnak valami új, olyan bizarr weboldallal találkoztunk, hogy kinnunkban fejünk csóvalva forogtunk kétkedő szemünkkel örömkönyveinket. Na persze talán lesz olyan külön, milliomos, aki nem ért egyet veünk, mivel a Kutya Pelenka ötlete csak egy heftetetésre hajlamos, gazdag illetőre var.

Igen, valaki feltalálta a kutyapelenkát, hogy könnyűen a garázsk köztelenség, és ne kelljen mindig kiskánállal összekaparni, és minnyag zacskóba rakni azt a barna „tudommit”, amikor a házi kedvence egy helyes kis kupacot helyez el az úton. A találmány halálra szomorító komolyan értenő. A szabdalmaszítás már megőrzött, megépített a prototípust, és még egy MPEG videó is leírta, hersh, amikor a kutyák akció közben. Javaslott kellene a fővárosi önkormányzatnál az ehpenka bevezetését. Talán akkor nem a kutyakákván gondolnánk rérdig, hanem a kutyák lelki világában. Valamint valami...
www.dog-flapper.com

THE DOG FLAPPER HOME PAGE

Have you ever had a problem of dog waste? Well, now you can! The Dog Flapper is a revolutionary new product that will solve your dog waste problems. It's a small, lightweight, and easy-to-use device that fits over your dog's rear end and catches the waste before it hits the ground. It's made of a soft, flexible material that won't irritate your dog's skin, and it's completely disposable. So you can keep your dog clean and your car clean, too. Visit our website today to learn more about this amazing product!



- Dog Flapper is made of soft, flexible material that won't irritate your dog's skin.
- Dog Flapper is completely disposable, so you can keep your dog clean and your car clean, too.
- Dog Flapper is easy to use and fits over your dog's rear end.
- Dog Flapper is made of a soft, flexible material that won't irritate your dog's skin.
- Dog Flapper is completely disposable, so you can keep your dog clean and your car clean, too.
- Dog Flapper is easy to use and fits over your dog's rear end.

Figyelem, mostantól nem kell felúnik, hogy szétlaptunk valamit, ami egyesek szerint szerencsét hoz.

Egy újabb elmebeteg oldal

Mit szeretsz a legjobban a kedvenc játékaiddan? A gyönyörű 3D-s grafikát? Azt, hogy egy másik világ, egy digitális univerzum tárul fel előtted? A fizikai örömet, melyet akkor érzel, ha a virtuális ellenségedet egy iszonyú robbanással milliónyi apró cafatra szaggatod? Jól sejtettük. Most az internet megadja a lehetőséget, hogy továbblégy, és saját magad kapcsolód a az áramot egy villamoszékre, illetve annak vendégére. Egy kattintással az igazság szent villámainak ereit zúdíthatod a delikvensre. A végzet elkerülhetetlen. Aztán megjön a kivégzés elhalasztását elrendelő üzenet... Az ötlet örögi, ám az oldal készítői nem érik be ennyivel, már dolgoznak az újabb lehetőségek megvalósításán.

www.hatchoo.com/deathrow



Welcome to Deathrow Online. Nowadays almost everything can be done online! You can [buy](#), [sell](#), [trade](#), [share](#) or [steal](#) stuff. But Deathrow Online goes beyond that! It's the only place on the Net where you can be the executioner. How does it work? If you agree to volunteer to operate the electric chair, the computer will first select a prisoner and execute you for you to execute.

You will then be connected to a livecam placed in an execution room somewhere in the USA. The sentenced will take place in the electric chair and you will be asked to pull the lever. Watch the execution carefully. If the execution ends successfully you will receive an official execution certificate.



Fogadjuk, hogy soha nem volt még ilyen érdeklődés az elektromossággal.

Síelj a hálón

Hőfötte lejtőkön döngöztél lefelé a szikrázó napsütésben, miközben reménytelenül próbálsz újr lenni a szörnyű másnaposágon. Micsoda élmény! Most az interneten keresztül is megszerezheted teli üdülést. A Skipages.com a "tökéletes sí és snowboard útmutatóknak" nevezi magát, és pontos információkkal lát el a Föld siparadicsomairól, különös tekintettel az egyes helyeken kizsákmálható alkoholfogyasztási lehetőségekre. Csak rábánsz annak az üdülőhelynek a nevére, amely felkeltette az érdeklődésedet, és a Skipages.net friss információkat ad a helyi turista-hivatalról, a felszerelések kölcsönzéséről, és a szálláslehetőségekről. Néhány hotelnek on-line szobafoglalási rendszere is van.

Ráadásul az élő webcamárákkal még a siparadicsomokon uralkodó időjárásiról is tájékozódhatsz, így kerülve el azokat a nagy, és veszélyes lavínakat, amelyek alaposan megkeseríthetik a téli kirándulásokat.

www.skipages.com
www.tski.com

Jar Jar tortúrája folytatódik

Már megint a Bajlós Árnnyak. Feltehetően láttad a filmet, és feltehetően te is akkorát csodálod benne, mint a PCF szerkesztőségének jó ízlésű tagjai. Bár a nagy eseménynek nem sikerült a világot megváltania, de a tengeryi vastkos humorú webanyag miatt már megérte az egész felhajtás. Korábban számot adtunk arról a folyamatosan terjedő kultuszról, amely Jar Jar Binks halálát akarja. (Nézzünk szembe az igazsággal: a következő két rész valamelyikében meg kell halnia, és hát inkább előbb, mint utóbb.) Ezúttal ismét lehetőséget nyílik arra, hogy kifejezd a dühödöt Jar Jar ellen. A csodás Shockwave technológia segítségével te magad választhatod meg, hogyan bünteted meg ezt a hülye-hangú, nagy füllű lényt. A mi kedvencünk az elektrosokk, de más eszközök is választhatás. Ha már nagyon türelmetlen vagy, és nem tudsz még két évet várni a folytatásra, látogass el a The Food Court weboldalra, és megtudhatod, mi történne a Csillagok Háborúja eposzban, ha

Interrogate Jar Jar Binks!



A kihallgatás során hatféle módszerrel nehezítheted Jar Jar életét.

forgatótáson Quentin Tarantino szabadon gárázdálkodhatna. Anyait elárulhatunk, a rövid képregény-epizódok alaposan megdolgoztatták a rekeszizmokat.

www.slip.net/~jcamef/JarJar.html
users.vei.net/jng/fcp/sw/sw1.html

Imádod a cerkám

A fallikus tárgyak és eszközök behálózák mindennapjainkat. A Sheer Phallacy honlapja feltárja előttem, mi minden lehet a nemi szervek szimbóluma. Minden megtalálható a klasszikus, faloszt megtestesítő felhókarcolóktól addig a meglepő ötletig, hogy maga Darth Vader sem más, mint egy két lábán járó péniszutánzat.

Ha egy olyan fallikus szimbólumra bukkansz rá, amely nem szerepel a SP nagyra duzzadt kínálatában, küldd el nekik, ám ne felejtse leadni szavazatát, melyek volt számodra minden idők legjobb erektója, és oszd meg velük a fallikus szimbólumok erejéről alkotott véleményed. Érdemes egy pillantást vetni a vendégkönyvbe is, ahol találkozhatsz azokkal a zóra hozzászólókkal, amelyek az ilyen oldalak elkerülhetetlenül vonzanak.

members.tripod.com/~sheerphallacy/

sheer phallacy the phallic symbol collection

It's to argue, debate and expand your mind.

The Phallic Symbol Collection! Take a mind-boggling look at the vast range of phallic symbols. Last updated April 10, 1999.

The All-Time Phallicists! Stop by, tell me which symbol you think is the best. About phallic symbols! Tell me how you found the site! Let me hear your feedback!

Great inspiration - but no plagiarizing to look like an expert. Stop by and see you around!

Phallic Symbol Statistics! A page dedicated to the people who have contributed and to those who have been named awards to give to an award.

Szavazz a partiótagos volt pénisz-szimbólumra a fallikus szavazáson, de készíthetjél te kemény versenyt.

Hírességek kriptája

Welcome to the Celebrity Morgue

John Doe	1950-01-01
Jane Smith	1960-02-02
Mike Johnson	1970-03-03
Mary White	1980-04-04
Tom Green	1990-05-05
Sarah Brown	2000-06-06
David Black	2010-07-07
Emily Gold	2020-08-08
Frank Silver	2030-09-09
Grace Copper	2040-10-10
Henry Iron	2050-11-11
Ivy Zinc	2060-12-12

Az utolsó esemény, hogy meglásd a halott hírességeket.

Elenszert találunk a weben azok, akik már belebetegedtek, hogy minden alkalommal, amikor fellelőznek egy újsgát vagy bekapcsolják a tévét, ostoba életmóddékek és hófehér fogakkal vigorgó arcok araszják el az embert. A Celebrity Morgue (Hírességek Hullaház) Marilyn Monroe-tól és Adolf Hitlerrel kezdve Maon át Tupac Shakurig számos "jeles" huszadik századi ember haláláról közöl fotókat és háttéranyagot részletekkel. Az oldalt a rotten.com izéficimas készítői hozták össze, így a Celebrity Morgue nem a finnyás látogatók oldala, azonban furcsán megértés ezeket a már halott és jól ismert embereket megnézni az eltávozásuk utolsó pillanataiban. Mindez azt bizonyítja, hogy a hírnév soha nem hal el igazán – csupán feloldozásra kerül ebben a virtuális hársdarálóban, amit internetnek nevezünk.

www.celebritymorgue.com

Top 10 Villámkattintás

Látogass el ezekre a helyekre, hidd el megéri.



Szereted az ilyen forintos videófilmeket? A Taphead ad néhány ötletet, mi érdemes megnézni.

www.taphead.com



Ingyen letöltheted a kiváló Caesar stratégia játék eredeti verzióját!

www.impressionsgames.com



Kóstolj bele Don Hutchinson hanggal megspékelt animációjába!

www.acidtrip.com



Szereted a szerencsejátékokat? Itt "kutya" ellentelkeket játszhat le egy asztalhoz pókerzni!

www.gamesscene.com/dogspalace/poker.html



Eleged van, hogy a nagy bankok teljesen semmibe vesznek? Akkor nyiss megadnak egy magas kamatozású számlát az Egg internet-banknál. Alítólag egy halom pénzt megkaphatsz.

www.egg.com

Mit találtál?

Találkoztál egy nagyszőrű weboldallal, aminél azt gondoltod, hogy a PCF többi olvasójának is tetszene? Akkor küldd el a webemre egy húsz soros leírású postát cmk.hu.cimre. Talán legközelebb viszírozhatod az újságnak.

A - Z
MINDEN AMI PC

Ready[®]
COMPUTERS

Billentyűzet
Lemezek
Alaplap
Modem
Egerek
DVD
Floppy
Hálózat
Internet
Joystick
Processzor
Konfigurációk



Tartozékok
Nyomtató
Overdrive
Monitor
Patron
UPS
RAM
Y2000
Szoftver
Zip-drive
Winchester
Videokártya

**SZÁMÍTÁSTECHNIKAI SZAKÜZLET,
BEMUTATÓTEREM ÉS SZERVÍZ**

1054 Budapest, Vadász u. 36.

READY COMPKER KFT.

Telefon: 331-0518, 311-6696 Fax: 311-8671

Nyitvatartás: H-P: 9.30-18.00 Sz: 9.00-13.00


Árlista: 2-333-666/1310#

www.ready.hu

ready@alarmix.net

Viszonteladói árak: 06-30-9413-453

Virtual World



Örömmel értesítünk, hogy november 12-től már a Westend City Centerben is megtalálhatsz minket a Nyugati pu.-nál.

Üzletünkben november hónapban minden vásárlónkat különleges ajándékkal várunk!

Gyere el, látogass meg minket!

Üzleteink:

MAMMUT TEL.: 345-8141
1022 Bp. Lövház u.4-6 2.em.



ALFA CD CENTER
1148 Budapest, Őrs Veér tere
Tel.: 222-2350

DIABLO

~~4.990 Ft.~~

helyett most csak

1.990 Ft.



AGE OF EMPIRES II

~~14.990 Ft.~~

helyett most csak


12.990 Ft.

Lands of Lore III

~~9.990 Ft.~~

helyett most csak

4.990 Ft.



POSTAI CSOMAGKÜLDÉS UTÁNVÉTEL: 345-81-18

Az akciók határoltalan nem, és csak a készlet erejéig érvényesek! Az árak az ÁFA-t tartalmazzák és a beszerzés függvényében változhatnak!

PCFormat

A sokoldalú PC magazin

CD melléklet

LANGMaster KURZUS

Ha meg akarsz tanulni angolul, nem kell iskolába járn, sőt még magántanára sincs szükséged.

MÓTA FELTÁLTÁK A MULTIMÉDIA-
s PC nevű el-
més készéget,
azóta egyre
több területen döb-
bennek rá az emberek, hogy
milyen hasznos segítsé-
get jelent számukra a
számítógép. Nincs ez más-
ként a nyelvtanulással sem.
Mint hogy megálthattat-
tul masirozunk Európa felé,
egyre inkább fontosá válik,
hogy valaki nyelveken száj-
jon. De legalábbis angolul ké-
pes legyen kérni egy pohár vizet.

A magyar multimédia piacon több
nyelvtanár is kapható CD-ROM-ba bór-
tönözve, meglehetősen változó minő-
ségben. Akad olyan, amelyik a sufinban
összebuhéralt, clip-artokból illusztrált,
Sokol rádióval rögzített bekebeli hangul-
tát árasztja, de akad olyan is, amelyik
egy professzionális nyelvi kurzus pro-
fesszionális interaktív adaptációja.

Mit tud a LANGMaster?

Szerencsére a LANGMaster-sorozat tag-
jai ebbe az utóbbi kategóriába sorolhat-
tók. Már telepítőkör rögvést megkérdé-
zi a program, hogy milyen nyelven
akarjuk telepíteni. Igaz ugyan, hogy a
kezdő angol nyelvet oktató CD a kér-
dést angol nyelven teszi fel (lehet, hogy

ez a teszt első lépése – fel bírjuk-e te-
lepitetni?), de azért a
kezdőkre is tekintettel,
barátságos zászlók jelzik
a választható nyelveket.
Ezután már magyarul
szól hozzánk a program,
kivéve persze a tananya-
got. Ha még így is gondjaink
támadnának, találunk mellé
sügőt (úgyis, mint Help),
Readme olvasmányt és
Tutorialt, azaz "hogyan hasz-
náljuk" útmutatókat. Sajnos ez
utóbbi megint csak angolul van,
de a többi segítségek bőven elegendő,
hogy eligazodjunk a programon belül.

Dr. Lang

Elindítás után Dr. Lang (lánykori nevén
főműny) segít át bennünket a kezdeti
nehézségeken és ad a későbbiekben is
tippeket a tanuláshoz. Miután elindu-
lunk, rögtön egy történetben találjuk
magunkat: egy regény oldalai elevened-
nek meg szemünk előtt. Tetszős, kön-
nyen megszokható és nem utolsó sor-
ban egységes kezelőfelületen ismerked-
hetünk a kádós Albion nyelvének rejtel-
meivel. Szerencsére a program nem
egyszerűen csak leírja, amit bármelyik
tankönyvben is megnezhettünk, hanem
fel is olvassa, sőt átvettéssel illusztrált
élménybeszámolóként hallgathatjuk

Üdvözlét az olvasónak!

ISTEN HOZOTT A POTYÁZÓNÁBAN!
Jó, jó, tudjuk, Te nem a potya-
programok miatt vetted meg
ezt a lapot, de azért bizonyára
nem bánod, ha ejtünk rólok pár
szót. Azokon a "drága" kis ko-
rongokon ezúttal a következő
kincsekre lehetsz: Autosketch 5
(precíziós tervezőprogram),
Langmaster (kezdő angol nyelv
oktató), Internet kalauz (nomen
est omen, ráadásul ingyenes
internet-hozzáféréssel), Disc-
world kezdőknek (csak nálunk!),
valamint System Shock 2, Star-
fleet Command és Dungeon
Keeper 2. És ez csak egy száraz
felsorolás! A következő oldala-

kon mindezekről részletesen is
olvashatsz.


Mit tagadjuk, dagadt a kebl-
lünk a büszkeségtől, ahogy a
Compairról hazatérve számba-
vettük, hány dicsérő szóval és
mennyi izgatott látogatóval ta-
lálkozhattunk. Úgy tünik, megéri
magánéletünket feladva, apait-
anyait beleadni ebbe az újságba,
mert vannak, akik értékelik. Kö-
szönjük nektek! Öleljük meg egy-
mást, olyan jók vagyunk együtt!
Na jó, térjünk a lényegre, lássuk
a programokat...

CD szerkesztő

A CD mellékleten...

- 156 LANGMaster KURZUS
- 158 Discworld Noir
- 158 System Shock 2
- 159 Starfleet Command

158. o. Discworld Noir



- 159 Midtown Madness
- 159 GTA 2
- 159 Pong
- 159 DK2 Bonus Packs


...és más oldalakon

- 26 ICQ
- 118 DVD régió kód szoftver
- 120 AutoSketch 5

120. o. ödelek. AutoSketch 5



- 124 Paint Shop Pro
- 126 Hangminták
- 128 Windows shelkek





Ez a program számunkra nyitott könyv: a történet és a feladatok egyaránt a könyv lapjain elevenednek meg.

meg a történetet. Bár a LANGMaster egy teljes sorozat, csak egy darabját vettük görcsöng alá, amely az ígéretes hangzó Dangerous Journey, azaz Veszélyes utazás címet viselte.

A történet a szokásos nyelvkönyvi tanmese, viszont a számos illusztráció valamivel barátságosabbá teszi. A mozi üzemmódban igazi vetítőteremben érezhetjük magunkat. Igaz, a képrészítés nem túl gyakori, mondjuk percenként egy, de a gyakorlás kedvéért hallgathatjuk felirattal vagy anélkül. Ezután megoldhatjuk a szöveghez tartozó feladatokat, némi sikerélményt kapva a lemez árértéke. Az igazi interaktivitás azonban csak most kezdődik: feltéve, hogy van egy mikrofonunk, gyakorolhatjuk a kiejtést is, a program pedig kijavítja, illetve tanácsokat ad a helyes kiejtést illetően.

Barangolás

Lehet, hogy ott követtem el a hibát, hogy valamennyire könyvtok a számítógéphez és a programokhoz. Ez a kurzus ugyanis olyanoknak készült, akik nem értenek hozzá. Ennek megfelelően felhasználóbarát, intuitív kezelhető.

felülete van. Én viszont megszoktam a menüket. Az itt meglehetősen ritka dolog, ráadásul képekből kell kifundálni, hogy mit is takar ez a menüpont. Persze, ha az ember előbb részletesen végigolvassa a súgót, akkor nem tévedhet el, de ilyen felhasználóval még nem találkoztam. Egy idő után persze az ember ráérez a program logikájára, és onnan kezdve már megy a dolog.

Hogyan tovább?

A LANGMaster – Dangerous Journey azonban még nem minden. Emellett a rendszer tartalmaz rengeteg más elemet is, három szinten összesen tizenkét könyvet, amelyet a virtuális könyvespolcon el is helyezhetünk. A kurzusok mellett a Collins COBUILD szótárt is megvásárolhatjuk, szintén a polcra helyezés céljával. Ebben, a hagyományos szótárakkal szemben nem egyszerűen csak címszavakat találunk, hanem a kiejtést is meghallgathatjuk és példát is találunk az egyes szavak használatára. Ez a kurzusokkal együtt nagyon segíti a szótanulást.




Ez a program sem nélkülözheti a mosolygó, sikeres menedzserek képét, amint diadalittasan ünneplik a második lecke befejezését.

Summázat

Összességében elmondható, hogy nyelvtanulásra remek eszköz ez a CD, bár a borítón büszkédkedő Magyar Szoftver

leül a gép elé és foglalkozik vele – a párná alá tenni éjszákára itt sem biztos, hogy a legcélravezetőbb alkalmazás. **PCF**



A moziszóban vettésként élvezhetjük a filmet, ha szükséges, feliratozással.

emlémbát inkább Magyaritottra kellene cserélni, ha hüek akarunk maradni a valósághoz. Ennek ellenére, aki részánja az időt és a pénzt, az minden bizonnyal meg fog tanulni angolul, persze csak ha

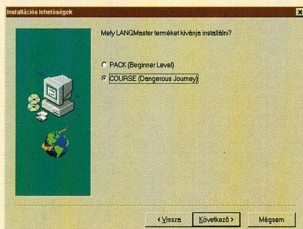
LANGMaster KURZUS

EPA/Cyberstone Ltd. (t) 461 5750
 Internet: www.cyberstone.hu
 Ha csak egy: 486, 8Mb
 Ha tényleg: Pentium, 16Mb

Telepítés



1 A kezdő angol nyelvet oktató CD rögtön az első kérdést angol nyelven teszi fel, de azért a kezdőkre is tekintettel barátságos zászlók jelzik a válaszható nyelveket.



2 Ezután már magyarul szól hozzánk a program, kivéve persze a tananyagot. A telepítésnél mindenképpen meg kell adnunk egy céget, akkor is, ha nincs.



3 A program elindítása után az első alkalommal saját felhasználónevet kell választanunk. Ha többen akarnak használni, azt is megtehetik a program mindenki eredményeire emlékezni fog.

Discworld Noir

A szerelmesek közötti összezörülés teljesen hétköznapi esemény, ezért, mikor beállt Hozzád egy fiatal nő, hogy arra kérjen, keresd meg a barátját, rögtön rájössz, hogy itt valami bűzlik. És Lewton magánnyomozó ki is deríti, hogy mi az.

LEWTON MAGÁNNYOMOZÓKÉNT AKADT még egy kis dolog az irodában, ezért este is az íróasztalod előtt ülsz. Az esőcseppek koppanását hallgatom, amikor egy gyönyörű, fiatal nő áll meg az ajtóban. Az első ámulatodból magadhoz térve beinvitálsz. Kiderül, hogy Carlotta – így hívják a lányt – a szolgálataidat akarja igénybe venni. Az izgalmasnak ígérkező eszmecsere közben a lány elmondja, a barátjáról van szó. A fiú eltűnt, és ő ezért jött ide.

Fel kell kutatnod Mundyt, a barátját, és visszavinni Carlottához. Legalábbis azt hiszed, hogy mindössze ez

a feladat vár rád. A nyomozás során bejáród az egész várost, számos emberrel beszélsz, néhányan segítőkészek, mások kevésbé. A hasznos információk automatikusan megjelennek a noteszokban.

Lewton leltára egy klikkintéssel bármikor elérhető. Kezdetben csak egy jegyzetfüzetből és egy érszénnyől áll, de a tárgyak jönnek-mennek benne, ahogy halad a történet. Végül egy pikáns, zafos mese kanyarodik ki közreműködéseddel, mely hazugságokkal, korrupcióval és gyilkossággal van átszőve.

Lewton kezelése nem túl bonyolult feladat. Az eseményeket felülről figyelheted, és oda megy, ahová a narancssárga kurzorral kattintasz. Ha érdekes hely fölé érsz, azt a program magától kijelöli. Ha egy tárgy fölé a jobb gombbal kattintasz, Lewton leírja, hogy mit lát; ha a jobb gombbal egy személyre kattintasz, Lewton megpróbál beszéde elegetnyalni vele. Az egész sztori felgöngyöltése sok türelmet igényel.

PCF



Amíg ez a kalóz lóvá nem tesz, hasznos információkat fecseg ki.

PCFormat
EXKLUZÍV!



A bajbajutott szép Carlotta, teljes harci díszben.

Discworld Noir

GT Interactive Tel: (1) 333 6610
Interneten: www.gtgames.com
Ita csak úgy: P166, 32Mb, 8x CD-ROM
Ita tányér: P11-266, 64Mb



Lewton irodája – látsz majd egy pár ilyen belsőt a Discworld Noir-ban.

Telepítés:

A CD gyökérkönyvtárban el kell indítanod a Discworld setup ikont. Válaszd ki a neked megfelelő telepítést (minimális, tipikus vagy teljes) és útvonalat. Ellenőrizd, kell-e a DirectX-et is telepítened.

System Shock 2

A tervek szerint csak egy szokásos védelmi feladatról volt szó. Az első számú űrhajót kellett volna elkísérni a 67 billió mérföldre lévő feltérképezetlen területre. De aztán...



A System Shock 2 beveti a nehézfegyverzetet – íme az egyik "játékeszer".

SHODAN, A SZÁMÍTÓGÉP HATALMÁBA kerítette a világot, és arra kényszerítette az emberiséget, hogy imádják őt. Úgy tűnt az eredeti System Shock-ban, hogy a Gonosz uralmát sikerült megdönteni, Shodan eltűnt a színről. 42 év múlva azonban valami ismét fenyegeti az emberiséget, és Banned van minden reményünk.

A Von Braun űrhajó fedélzetén vagy, ahol két hétig tartó alattásban volt részed egy kibernetikai műtét miatt. Különleges szilárdságú anyagokat ültettek beléd, hogy képes legyél szembeállni bármilyen erővel. Még éppen ebredesz és a szemedet dörzsölgeted, amikor egy üzenetet kapsz, hogy Dr. Janice Politóval kell találkoznod. El is indulsz, de akármerre jutsz, a vér és hál látványa táruul a szemed elé. És ez még csak a kezdet...

A szörnyűségek után egy földalatti folyosón találsz magad, ahonnan az UNN Kiképző épületébe és a Sorozó Központba kell eljutnod. Bemész egy jobboldali ajtón, amelyen át az utca-szintre érsz. Belépsz az előtett álló épületbe, és megtalálsz a kiképzési

Telepítés:

Indítsd el a telepítőt, és válaszd ki a könyvtárból, hogy melyik programot akarod telepíteni. Kövesd az utasításokat, klikkelj a "Run"-ra. Már kész is.

központot. Ha először játszol, ajánlatos ezen gyakorolnod, hogy jól tudd a rendelkezésedre álló eszközöket használni, ha majd "élesben" megy a játék.

Ha már edzésben vagy, menj át a Sorozó Központ folyosójára. A teljes értékű játék háromféle karrierlehetőségét kínál, a demó változatban egyedül a tengerészgyalogoságot lehet választani. Csak most kezdődik a móka.

Ismét az űrhajóban vagy, a hálófülkéd közelében, amikor hatalmas robbanással szétzakad az egész űrhajó, és a roncsok között fekszel. Egy hang figyelmeztet a veszélyre és tanácsot ad, de józan ésszel valamint az eszközök megfelelő használatával megoldhatod a rejtélyt és győztes lehetsz. Akármint teszel, légy résen. PCF

System Shock 2

Looking Glass Studios Tel: (1) 351 3078
Interneten: www.shock2.com
Ita csak úgy: P200, 32Mb, 200Mb szabad hely
Ita tányér: P11-350, 64Mb, 500Mb szabad hely


InterNExT Stúdió

1085 Budapest, Horánszky u. 26.

Tel.: 338-4144; Fax: 318-6813

E-mail: reg@mail.inext.hu

INTERNET



Előfizetési akció!

40 óra Internet hozzáférés ingyen*

Regisztráció menete:

1. Hívja fel a 06/20 9313-885-ös telefonszámot, vagy keresse fel a <http://www.inext.hu/newreg/> oldalt.
 2. Adja meg a CD tokon található 10 jegyű regisztrációs kódot.
 3. Kollégáinktól megkapja egyedi azonosítóját és jelszavát.
 4. A CD-n található technikai paraméterek szerint állítsa be a telefonos hálózati kapcsolatot.
 5. Csatlakozzon!
- Kellemes időtöltést kívánunk!
- *a lap megjelenésétől 1999. december 14-ig használhatja a kedvezményes kapcsolatot.**



Internet Kalauz #1 Működő demok Oktatóprogramok

Kedvezményes ajánlatunk:

Negyed éves, havi 40 óra Internet hozzáférés 9 000 Ft + Áfa. Kikapcsolódásként pedig választhat 2 programot akciós kínálatunkból kb. 10 000 Ft értékben. Részletek kollégáinknál, illetve a www.inext.hu címen.





PCFormat

A Meztelen igazság

A szokatlan PC magazin

Ezen felülösségünk teljes tudatában kijelentjük, hogy ezen az oldalon csakis az igazat írjuk, a szintiszta igazat. (Na mibe?)

Az új szabványok véget vetnek a PC-zűrzavarnak

MÍMÁRON VÉGE AZOKNAK AZ IDŐKNEK, amikor a PC-tulajdonosoknak minden szoftvert vásárolás alkalmával bele kellett gondolniuk, vajon el fog-e indulni egyáltalán a program a gépükön. A Microsoft, az Intel, az AMD és az összes többi számítógépes cég alkotta egységles ugyanis korszakalkotó módszert fogadott el arra nézve, miként lehet pofonegyszerűen rangsorolni a PC-szoftvereket és alkatrészeket. A PC2K Kezdeményezés nevét

hét színtet használjuk a PC-k részegységeinek megjelölésére, és hogy ez mekkora teljesítményt, sebességet stb. jelent, azt az adott szín árnyalata határozza meg. Ha például CPU-t szeretnénk venni, egy PIII-600 színdokka a világospiros lenne, akár egy pipaszemző. Egy 486-os processzor ezzel szemben sötétvöröset kapna, mint amilyen az alvált vér színe. Ezután jön a memória, ami az új szabvány szerint sárga. A 256Mb tudatú citromsárga lenne, a 8Mb pedig olyasmint, mint a, hm, hogy is mondjam, szóval mint a visszatartott vizet. Most már biztosan érthető: a merevlemezek rózsaszínek, az operációs rendszer zöld, a videokártya narancssárga, az CD- és a DVD-lejátszó lila, a modem pedig kék. Ilyen egyszerű az egész."

"Na és mi történik akkor, ha PC-k a mainál is gyorsabbak lesznek? – köztöltük az ebet a karóhoz. Hain azonban nem jött zavarbar: "Nos, akkor sincs gond. A piacon kapható leggyorsabb termék kapja a legvilágosabb árnyalatot. De a zűrzavar elkerülése érdekében hain szinlistákat fogunk kiadni, hogy mindenki beazonosíthassa, milyen mindezt a PC-je." És mi lesz az alaplappal, az AGP-vel és az USB-vel? Vagy a botkormányokkal és hangkártyákkal? "Mivel csak hét színünk van – a fehéret és a feketét nem vettük figyelembe –, ezért minden alkatrészt mi sem tudunk besorolni. Egyébként sem

szerezés az a túl sok részegység: inkább törekedjünk az egyszerű kezelhetőségre. És örüljünk annak, hogy mostantól elég, ha az adott szoftver, teszem azt, cinóbervörös, okkersárga, élénkrozsaszín, gyepzöld, acidanarancs, mályvaszínű és égkék. Akkor ugyanis biztosan működni fog." PC

A 256Mb vakító citromsárga lenne, a 8Mb pedig olyanmi, mint a visszatartott vizet.

viselő szabvány egy mindenki által könnyen értelmezhető színdokka, amely végre megkímélt minket a számítógépes programok és az őket futtatni képes perifériák kereskedése okozta kellemetlenségektől. "Még egy gyerek is könnyen megértheti a dolog lényegét – fogalmazott Curt Hain, a PC2K képviselője az új szabványt beharangozó sajtókonferencián. – A spektrum

Hír-telen hírek

- 3D-s kártya kell a legújabb 3D-s lövöldözőshöz.
- Senki sem sejtette, hogy a 5UP3R-1337 H@XOR K1NG username mögött egy hacker rejtözik.
- "Játékok is futtathatók a tanulásvett PC-n" – telefonált szerkesztőségünkbe egy felháborodott szülő.
- "Néhány fájtn nem sikerült letölölni, így azokat manuálisan kell eltávolítani."
- Az új számítógépes magazin címlapja egyeseknek feléértésre adott okot.
- MP3-akat felesleges készíteni, hiszen drasztikusan romlik a zene minősége.
- Ha nem akarunk virupkálni, jobb, ha be sem kapcsoljuk a gépet.

Back-Byting? Bitang jó!

Rod Staffish, a számítógépes témákat feldolgozó, hihetetlenül népszerű Back-Byting képregénysorozat rajzolója napjaink köztvetül "ürös" témakörét megváltoztatva hécmérföldes léptekkel tör előre a nagy megbízható dícsőség felé. "Ugy gondoltam, én is haladok a korral, és a változottság kedvéért sci-fi környezetbe helyeztem a karaktercimet. A tudomá-

nyos-fantasztikus műfaj reneszánszát éli mostanában, ezért azt gondolom, a Back-Bytingnak sem árt, ha ebben az irányban halad tovább. Kíváncsi vagyok, mit fogunk hozzá szólni az olvasók" – fogalmazott Staffish. Nos, a magunk részéről üdvözljük az ötletet, és míg ilyenkor már előre megfogalmazzuk a "Staffish végleg kimerítette amúgy is szellemetlen ötlet-

nek tárházat, és igyekszünk minden lehetséges lehetőséget megragadni, hogy valami képregénynek csúfoló rajzorszázzal próbáljunk levenni a lábáról a nagyerdeműt" típusú mondatokat, ezúttal erre nem volt szükség. A hivatalos Back-Byting website (www.backbyting.com) továbbra sem működik, mi azonban a következő hónapot sem mulasztjuk el nélküle.

Back-Byting IN SPACE! by Rod Staffish



PCFormat

SZERKESZTŐSÉG

Magyarországi szerkesztőség
PC Format KIADÓI KFT.
1033 Budapest, Óbudai-sziget 131, I/14.
Tel: 467-1125
Fax: 467-1123
E-mail: pcf@mail@com.hu

Lapigazgató: Szabó Zsolt
Főzerkesztő helyettes / Project manager: Somogyi Abos

Tördelészerkesztő: Papp Lovén
Korrekto: Szántó Panka Agnes
CD szerkesztő: Orbán Robert
PR kapcsolatok: Dr. Klausz Anikó
Szerkesztőségi titkár: Kapuvári Maritza
Munkatársak: Nagy György, Géz Attila, Farkas Péter, Cséki Zoltán, Szendrői Enikő, Fülöp Judit, Jakab Zsolt, Vass András, Kovács Adrián, Fülöp Mihály, Nagy Attila

Nemzetközi szerkesztőség
Future Publishing, 30 Moominmúsi St
Bath BA1 2BW
Tel: 01225 442244
Fax: 01225 332275

Főzerkesztő: Richard Longhurst
Főzerkesztő helyettes: Dan Hutchinson
Rovatszervező: Jim McCauley
Jézótkészítő: David Perrett
Vezető művészeti szerkesztő: Robin Abbott

Művészeti szerkesztő helyettes: Rob Crossland

Technikai szerkesztő: Andy Lindsay
Produkciós szerkesztő: Katharine Davies
Tervező: Kai Wood

Fotó: Louise Broom, Rick Buettner, Pete Carrino, Darren Farrant, Katharine Lane-Sims
Munkatársak: James Bradbury, Andy Butcher, Steve Collins, Ian Harris, Karl Hodges, Gary Marshall, Alex May, Stephen McNuggets, Chris Mitchell, Colin Mitchell, Rich Peal, Mark Renshaw, Ed Ricketts, Jason Slater, Derek Smith, Luis Vireason, Jason Weston, Mike Williams, Dave Woods

Kiadó: PC Format KIADÓI KFT.

Előfizetés:
1306 Budapest 95 Pf.: 141
Telefon: 467-6720

OTP bankkártyával: (06-1) 266-0000
Internetes Kft. 1088 Budapest, Szentkirályi u. 8.

Hirdetésfelvétel:
PRESIDENTS PRODUCTIONS KFT.
1033 Budapest, Florián tér 4-5.
Tel: 387-8219, 387-8614
Nyel/Fax: 387-8249

Nyelmai munkák:
Kobalt Produkciós Iroda
1047 Budapest, Károlyi L. u. 10.

Tervező:
MÉDIA TRADE BT. Tel.: 352-0662

Tervező:
Nemzeti Hírlapkereskedelmi Rt.
és regionális részvételársaságok,
a Budapesti Hírlapkereskedelmi Rt.
és a kiadó.

A Future Publishing Magazines folyóiratát további információk találhatók az interneten a következő címen:
<http://www.futurenet.co.uk>



Lapunk anyagait egy nem-ekkluzív nemzetközi licen szerződés alapján tesszük közzé, amely feljogosít minket a cikk közzétételére, hacsak arról előzőleg írásban más megállapodás nem születik. A PC Format magazin elismer minden szerző jogát és védettségét. Felhívjuk a szerzők figyelmét, Amennyiben ez szemléltetett, képlettel vagy kapcsolattal.



Belekóstolna

Ön is az Internetbe?

Miért ne? Most ugyanolyan könnyedén léphet be az Internet világába, mint amilyen egyszerű egy zacskós leves elkészítése – és még forró víz sem kell hozzá! A Compaq és a DataNet akciós internetPC csomagjában mindent megtalál, amivel egyszerűen és gyorsan – sőt azonnal! – elérheti a világhálót: egy márkás, korszerű, teljes multimédiás Compaq Prosignia 300 számítógépet, minőségi Internet-előfizetést a DataNettől, valamint az induláshoz szükséges valamennyi programot. S hogy mibe kerül mindez? Csupán nettó 44 990 Ft-ba és a 2 éves havi nettó 10 999 Ft előfizetési díjba. Próbálja ki – ez ízleni fog!

Akciókról részletes felvilágosítást kaphat a Compaq zöld számán: **06-80-COMPAQ** (266-727, 206-720), a DataNet ügyfélszolgálatánál **06-80-201-222**, illetve a www.compaq.hu és www.datanet.hu címeken.

Miért ne? Most ugyanolyan könnyedén léphet be az Internet világába, mint amilyen egyszerű egy zacskós leves elkészítése – és még forró víz sem kell hozzá! A Compaq és a DataNet akciós internetPC csomagjában mindent meg-



Compaq Prosignia 300

Intel® Celeron™ processzor, 466 MHz, 6,4 GB HDD, 32 MB RAM, minitorony kivitel, 56k belső modem, teljes multimédia csomag (CD-ROM olvasó, hangkártya, hangszórók) 15" monitor, MS Windows 98, MS Word 2000 (magyar nyelvű változatok), görög egér. Havi 20 óra teljes körű Internet-hozzáférés (korlátlanra bővíthető), e-mail cím, egyszerűen kezelhető telepítő CD, 24 órás telefonos technikai támogatás. 2 év garancia a Compaq garanciális feltételei szerint. A teljes multimédiás változat tartalmazhat más gyártóktól származó eszközöket is.





ΑΠΟ 1366

LEUVEN BELGIUM

Α ΤΟΚΕΛΕΥΣΣΕΓΠΕΚ ΣΖΕΠΤΕΛΒΕ

STELLA ARTOIS. A LEGENDÁK SÖRE.

AKI SÁTRKAD VÁLASZTJA, AHPAK JÚTALMA A LEGNEMESEBB SÖR A FÖLDKERESÉGEN.