

# PCFormat

A sokoldalú PC magazin

2000. Február • 1990 Ft • 5. szám

[www.pcformat.hu](http://www.pcformat.hu)

A sokoldalú PC magazin  
**PCFormat**  
Szuper  
**Testzt**

## DVD a PC-ben

PC tuning ínyenceknek  
7 vadiúj meghajtó tesztje

### Quake 3 Arena



Navvögrel! Miért is szeretjük? Ja, mert tudjuk, hogyan lehet nyerni!

### Tartsd kézben!



Kipróbáltunk és bemértünk három joysticket.

### Digitális kamerák



Színes bitekről álmodom...  
Digitális kamerák megfizethető áron.

### Játszd újra PC!



Keressük a legjobb zene-szerkesztő szoftvert.

### HÖLGYVÁLASZ!

## JÁTÉKOK LÁNYOKNAK:

Carmageddon  
vagy Cosmo?  
Anglia szépe válaszol

### HOGYAN...

- ... nőhet a biztonság?
- ... válassz alaplapot?
- ... idomítsd a Windowst?
- ... alakítsd a honlapod?

# Sebesség A-tól Z-ig!

Tuti tippek a Windows, a játékok,  
és az internet felturbózására


### Bemérvél!

- Star Trek: Hidden Evil • Ultima Ascension
- Creatures 3 • Delta Force 2 • Indy Jones



5 998194 760051

# Stabilan pörög az üzlet



A stabilitás az üzleti életben nagymértékben függ attól, hogy Ön mennyire képes egyensúlyozni. Ebben segít Önnek stabilitásával az új HP Vectra számítógép. A komponens konzisztenciának köszönhetően a „gold disc” cseréjére soha nincs szükség, így a számítógépes környezet is stabil marad, és Ön is lépést tarthat a technológia fejlődésével.

## **MOST INGYEN FELFRISÍTJÜK**

Amennyiben Ön 2000. január 1. és február 29. között magyar nyelvű Windows NT® 4.0 operációs rendszerrel ellátott HP Vectra számítógépet vásárol, úgy juthat hozzá az ingyenes Windows® 2000 frissítéshez, hogy a megrendelés posta és médiaköltségét a Hewlett-Packard állja.

netto 203 900 Ft-tól  
monitor nélkül




TOVÁBBI INFORMÁCIÓKÉRT LÁTOGASSON EL WEBLAPUNKRA:



Connect  
Reseller Program

Az ajánlat 2000. február 29-ig és 252 Ft/USD  
árfolyamig érvényes.  
Intel, the Intel Inside logo and Pentium are registered  
trademarks of Intel Corporation.

Albacomp Számítástechnikai Rt.




**HP Vectra VEi7 és VEi8:** Intel® Celeron™ Processzor 466MHz vagy Intel® Pentium® III Processzor 500MHz / 4.3 GB vagy 8.4 GB merevlemez / 64 MB memória (SDRAM) / 3COM 10/100Base-TX LAN Hálózati kártya / Matrox MGA G200 AGP 2x video 4 vagy 8 MB Video RAM / 16-bit sztereo hang / Microsoft® Windows NT 4.0 Magyar

[HTTP://WWW.HP.HU/W2000](http://www.hp.hu/w2000) VAGY HÍVJA A HP VEVŐSZOLGÁLATOT: 382-1111

8000 Székesfehérvár, Mártírok útja 9. (22) 315-414 sales@albacomp.hu

# Tartalom

A sokoldalú PC magazin



## Sebesség A-tól Z-ig!

**25. o.** Bosszankodtál már amiatt, hogy nem elég gyors a PC-d? Ne érj be a leállításával, inkább fogadd meg a tanácsainkat, és indítsd be a géped rakétáit!



## Lányos játékok


**14. o.** Miért nem jó a lányoknak is az, ami nekünk? Ők miért nem szeretik a háborúsit és az öldöklést? És miért vannak olyan sokáig a fürdőszobában? A PC Format az angol szépségkirálynővel, Emmalene McLoughlin kisasszonnyal együtt ezekre a kérdésekre kereste a választ.

## A Zűrmajorom esete a 3D kártyákkal

**20. o.** A 3D kártya nélkülözhetetlen mindazok számára, akik legalább néhanap leülnek játszani a PC-jük elé. A Zűrmajorom segít kiválasztani a legmegfelelőbbet.



## Quake 3 Arena



**44. o.** Itt van és ragyog. Megérte rá várni? Az nem kifejezés. Hatoldalas leírásunkban ezt próbáljuk bebizonyítani.



## Install – Lapozz a 154. oldalra

A PC Formában ismét két CD-t találsz, telis-tele a legújabb játékok- és alkalmazásdémókkal!



Az első CD-n exkluzív játékdémók és a Quick View Plus teljes verziója



A másodikon A Magyar Nemzet Története és Satori Photo XL (teljes verziók)


## 36. o. Játsszóter

Itt a Quake 3, Indiana Jones visszatért és az új Ultimától izomlázat kapnak a PC-k. Unatkozni most sem fogunk...



62. o. Ultima Ascension

## 52. o. Indiana Jones!



## 95. o. Próbák és Tesztek

Válts DVD-re és ruházz be egy digitális kamerába. A többit pedig költsd szoftverre.

### 96. o. DVD Szuperteszt



### 104. o. Digitális kamerák


## 122. o. Rutin

Nyolc oldalnyi jótanács a PC lehetőségeinek kiaknázására: webtervezés, Windows, Paint Shop Pro stb.

### 122. o. Paint Shop Pro



### 124. o. Webtervezés



## PCFormat 2000. Február

www.pcformat.hu

### 8 Hírek

Egy mindenkiért, mindenki egyéért: ingyenes internet.

### 13 A következő hónapban

Élőztes a következő számból.

### 14 Riport:

#### Lányos játékok

Mivel játszanak a lányok, avagy miért nem tetszognak ők is derégek a vérben?

### 20 A Zúrmajom esete a 3D kártyákkal

Mutáns mekin két banán közt elmondja végre, mire fel az egész 3D.

### 25 Címlepsztori: Kapcsolj fel!

Tuti tippel gépként felgyorsítására. Windows, játékok, internet – mi szeretünk várni, de nem a PC-inkre.

### 36 Játsszóter

Játékfronton a helyzet már nem is lehetne kevésbé változatlan. Dőlj hátra, mi pedig elmeséljük, miket kellett volna megkapnod karácsonyra.

### 44 Quake 3 Arena

Vártunk, vártunk, vártunk és vártunk. Aután már csak egy kicsit kellett várnunk, és akkor megérkezett. Erre mondják: nemhiába...

### 52 Indiana Jones and the Infernal Machine

Lara vagy a kalapos ember? Egy szoknya, egy nadrág, avagy Indy a tárnában.

### 90 Típek és Taktikák

Nyomod végig az EIDOS Urban Chaos-át úgy, ahogy csak a legelveteműbb rendőroknak sikerülne.

### 95 Próbák és Tesztek

A legújabb hardverek és szoftverek egy rakáson: digitális fényképezőgépek, hangszórók, alkalmazások.

### 96 Szuperteszt: DVD-meghajtók

Mostantól PC-n nézz DVD-t, de előtte fűsd át, mi jelenet meg az új médiumra az elmúlt hetekben.

### 104 Teszt: Digitális fényképezőgépek

Négy új modell teszteltünk.

### 111 Bemérve: Zenei szoftverek

Hangos programok kezdőknek és haladóknak.

### 122 Rutin

Néhány ötlet ahhoz, hogy a számítógéped mindig a legjobb formáját hozza.

### 130 Segítség

Szakmai kérdések töletek, szakértő válaszok a PC Formától.

### 139 Piaci séta

Hardver, szoftver, játékok – 11 oldalnyi tanács azoknak, akik a legmegfelelőbbet keresik.

### 150 Háló Világ

Az internet, ez a bűzhőd fertő tovább szedi áldozatait.

### 152 PCF Levelek

Ha zúr van, csak írd.

### 154 Install

Két lemez, a legújabb játékdémókkal és alkalmazásokkal, valamint az elmaradhatatlan teljes verziós programok.

### 162 A meztelen igazság

Bevetted már az e havit?



# A sokoldalú PC magazin

# PCFormat

**P**uskát válhoz, célozz, tűz! Aztán pedig futás, még mielőtt valamelyik lesből támadó ellenfeled aldozatává válnál. Bizony, kedves barátaim, megerkezett a várva várt Quake 3 Arena! Egyedül vagy nagy tömegben, profi módon vagy csak úgy „vak-tában lövöldözve” – egyaránt egyszerű mulatság. Hogy mennyire, azt részletes tesztünkől megtudhatod. Aztán annyit előre is elárulhatunk, hogy az igazi filipangit a multiplayer üzemmód nyújtja. Mert rohangálhatsz te akár órákon át egymagad az intelligens robotok között ki nem hűlő gépfegyverrel, nem lesz akkora feladat győzni, mint az interneten csúgész és vére szomjazó hús-vér cyberpukok ellen. Ha még sohasem próbáltad a játékok eme fajtáját, jó lesz, ha elővasod és megszívelted tanácsainkat. Persze ezek sem garantálják, hogy az első pár játékban nem veszted el a fejed (vagy más testrészedet). Azért valamivel jobban esélyel indulhatsz a nagy ütközetbe, mintha teljesen virtuális szűk-péknél lépnél át az online harci játékok véres kapuját. Ott pedig üsd, vágd, nem apád... Vagy ki tudja? Lehet, hogy neki is van internet hozzáférése!

Hiába a kebelben lüktető harci szellem, hiába a fegyverzenél, ha a géped nem elég gyors. Ha a polygonok csak immel-ámmal hajlandók körbemutogatni magukat, ha a játékszerverrel csigalassúságú a kapcsolat, megetté a fene az egé-

szet – már elnézés! A dögös konfigurációt is lehet még tovább turbóznál! Erről mesélünk nekem abban a cikkben, amit má a címlapon is beharangoztunk. Van itt azért más is, aminek hasznát veheted az ellen-apritásában! Kipróbáltunk néhány joystickot. Segítségünkkel megtudhatod, ki a legeslegjobb a legjobbak között. Még mielőtt a hős feminista csapatok elérik a kapukat és hangos csatakiáltással berúzzák azt, gyorsan elmondjuk, mi hiszünk az egyenjogúságotban! Meg is kérdeztünk ezért egy találatomra kiválasztott hölgyet (minő véletlen: pont az angol szépségkirálynő) arról, milyen játékok tetszenek a lányoknak – mármint a komputeren. Tudjuk, akádnak még néhányan – persze csak az elvetemültbekek –, akik nem csak játékokra használják a gépüket. Természetesen az ő számukra is akad olvasnivaló bőven. Például a digitális kamerákról, a zeneszerkesztő szoftverekről, meg még számos más izgalmas újdonságról. Annyit tehát már most megígérhetünk, hogy a PCFormatal ezúttal sem fogsz bakot lőni (tudod, az a kis zöld robot a negyedik pályán a Quake 3-ban). Na, itt legyen vége! Lapozz!

## A PCFormat filozófiája

A PCFormat célja, hogy segítsen eligazodni a számítástechnikai szórakoztatóiparban. Nem számít, miért vettél a PC-t. Igen az oka játék, grafika, internet vagy zene, mi azért vagyunk, hogy segítsünk a legtöbbet kihozni a gépedből. Felkutatjuk helyett a legjobb hardvereket, szoftvereket és játékokat. Azaz a biztos tudattal követheted ajánlásainkat és értékeléseinket, hogy – a lehető legobjektívebben – a kész, befejezett terméket vizsgáljuk – azt, amelyik a boltba kerül. Mivel mi is PC-tulajdonosok vagyunk, nekünk is érdeklünk, hogy figyelemmel kísérjük a legfrissebb számítástechnikai fejlesztéseket, és megismerjük a legújabb hardvereket és szoftvereket. Mi ugye azt az örömet, csodálást és csodálást érezzük, mint te.


### Elérhetőségek:

[www.pcfORMAT.hu](http://www.pcfORMAT.hu)  
 Szerkesztői levelek: [pcfORMAT@cmk.hu](mailto:pcfORMAT@cmk.hu)  
 Technikai kérdések: [pcfORMAT@cmk.hu](mailto:pcfORMAT@cmk.hu)  
 Segítség a CD-melléklethez: [pcfORMAT@cmk.hu](mailto:pcfORMAT@cmk.hu)  
 Előfizetés: [pcfORMAT@cmk.hu](mailto:pcfORMAT@cmk.hu)  
[www.pcfORMAT.hu](http://www.pcfORMAT.hu)  
 Lapozz a 34. oldalra vagy telefonon: (1) 467 6720  
**PCFormat**  
 1306 Budapest 35 Pf. 141



Disney • PIXAR

# TOY STORY 2



PC CD-ROM

MEGJELENIK  
FEBRUÁRBAN  
MAGYAR NYELVŰ  
KÉZIKÖNYVVEL



Viszonteladók jelentkezését várjuk!

Forgalmazó: Automex Kft.  
Cím: 1077 Budapest, Wesselyévi u. 21., Tel.: 461-5700, Fax: 461-5799  
1072 Budapest, Rákóczi út 4-6., Tel.: 351-5015  
Postai utóirat: 1410 Pf. 185., Tel.: 461-5767  
Honlap: [www.automex.hu](http://www.automex.hu) • E-mail: [info@automex.hu](mailto:info@automex.hu)



# Hírek

A sokoldalú PC magazin

**PCFormat**

A tények vasökle súlyos pörölyként csap le, hogy szétoszlassa a fejekben uralkodó homályt.

## Bleem és Sony viszály

Az emulátorokat fejlesztő Bleem ellentámadásba lendült

**A** BLEEM ÚJ EMULÁTORÁVAL LEHETŐVÉ VÁLT A PlayStation játékokkal PC-n játszani. Ez az ügyes mérnöki húzás nagyon kihozta a sodrából a Sonyt. A japán óriás megpróbálta betiltítani a Bleem próbálkozását, sőt a szerzői jog megsértésének vádjával egy bírósági ügy is függőben van. Közben a Bleem is kieresztette mérőfogait, és pert indított a Sony ellen, versenyt akadályozó magatartás, illetve a szerzői joggal és a szabaddal való visszaélés címén.

A Bleem szerint a Sony akkor is versenytelenesen viselkedett, amikor megpróbálta őket kirúgítani az Atlántában megrendezett tavalyi E3 kiállításról. A Sony arra is megpróbálta rákényszeríteni a Bleemet, hogy adja át nekik az összes – az emulátor regisztrált változatával rendelkező – bevét tartalmazó listát, még mielőtt az ügyben bármilyen ítélet született volna.

Az emulátorok mindig is ravasz dolgok voltak.

Az olyan szoftverek, mint például a MAME, amely klasszikus játékokat ültet át PC-re, nem sok gondot okoz, hiszen a játékok szerzői jogának tulajdonosait nem igazán érdekli, hogy már nem látnak pénzt a játékokból. Azonban a Sonynak nem tetszik az a tény, hogy nem kell megvenni a konzolokat ahhoz, hogy élvezze a PlayStation játékokat. Az ügy kimenetelét csak találgatni lehet.




Lehet, hogy tudunk PC-n PlayStation játékokkal játszani? Ha a Sonyn múlik, biztosan nem.

### Órajelek

A 800MHz-es Intel Pentium III megjelenésével a processzor sebessége egyre közelebb ér az 1GHz-es átlomhatárhoz. A chipetlet átadták a kereskedőknek, vagy a januári megjelenés előtt kipróbálják őket a rendszerekben, ám úgy tűnik, mintha az AMD-1 intenzív érdeklődés a sokas sászával az 1000MHz-es versenyt: az idén tavasszal megjelenő Athlon már ezen a sebességen robot.

## Beenz bonanza

**A** 'beenz' pontok jelentik a hónap slágerét, legutóbb a Gameplay.com elektronikus üzlet csatlakozott a hálózathoz. Ezt az új függőpont-rendszert oldalak százaín vezették be, ahol a felhasználók már az oldalátogatással megszerzik a jutalompon-tokat. Több mint 400 ezer ember gyűjti a pontokat, melyeket most már a Game-play.com honlapján is elkölthetnek. Játékokat is lehet az összeggyűjtött beenz pon-talra kapni, de például a Quake 3-ért cse-rebe nagyjából 6000 pontra lesz szükség. Általában 20 pontot lehet alkalman-ként szerezni, így a Gameplay.com nem ebből fog megélni.



## Geezer az interneten él

**H**ölgyeim, az Önök párja túl sok időt tölt internetezés-sel? Nos, ne siránkozzanak és adjanak hálát a sorsnak, hogy nem a 26 éves hollywoodi rendszermérnökkel élnek. Dot-ComGuy (így az új neve) az egész 2000. évet az Interneten tölti. Az új év első napján egyetlen laptoppal és egy VISA kártyával felszerelve sétált egy üres házba, és a terv szerint az egész évet ott tölti. DotComGuy csak azon él, amit az interneten keresztül vásárolhat. Egész évben nem hagyhatja el a házat, hacsak egy barátja vagy rokona meg nem be-teszik vagy meg nem hal. Sétálhat a kertben, illetve meglátogathatják a barátai, rokoni.

„Egy éven keresztül szolgálták az embereknek az internettel kapcsolatos témák információ forrásul – mondta Dot-ComGuy. – Arra akarom rávezetni az embereket, hogy egyszerűbbé tegyék életüket az elektronikus kereskedelem hasznosításával.”

DotComGuy életét napi 24 órában keresztül webkamerák figyelik, és a látogatók online vásárlási tippeket, kereskedelmi

Sokak álma, hogy kizárólag az interneten éljenek, most valóság DotComGuy számára.

tanácsokat is adhatnak.  
[www.dotcomguy.com](http://www.dotcomguy.com)

### Játékhaború

Az eFoy.com online üzlet előzetesen pert nyit a úri-rici etoy.com vetélytársa ellen. A kaliforniai bírósági ítélet arra kötelezi az etoy.com-ot, hogy szüntesse meg oldásai annak ellenére, hogy ők 1995-ben kezdték tevékenységüket – két évvel elő-robán, mint ahogy az eFoy.com létezik. A szórakot-tal oldál létrehozta a tovar-s.com domain nevet, hogy tá-mogatókat toborozzon ügye-reire.

### Mesebeszéd

Egyetlen jelentős dolog hiányzott a világ legnagyobb bulijáról – az a bizonyos Mr. Ezredévi Probléma. A korábban felkészüléssel megfogott országok 72K választésképe rendre úres maradt 2000. január 1-én éjféli után egy perccel. Teddi le hát az ismétlés puskát, nyiss ki egy bab-bés néhánny tejlörzövet, s orújjunk együtt újabb 1000 év nyugalomnak.



# Clinton kérése

Kérlek ne...

**C**LINTON ELNÖK Millenniumi Bug főtanácsadója szokatlanul kért szünetet az elmúlt hónapban a hackerekhez, miszerint ne törjenek be a számítógépekbe az új év első napján. John Koskinen, a 2000. évvel kapcsolatos elnöki tanácsadó testület elnöke kijelentette, hogy a hackerek „nagy szolgálatot tehetnek a társadalomnak” felfedve a hálózatok biztonsági gyengeségeit. Am Koskinen azt is hozzátette: „remélhetőleg ezek az emberek felismerik, hogy lesz elég teendők ezen a hétvégén, s ez nem a legalkalmasabb időpont a biztonságos információ szükségességének demonstrálására.”



Koskinen kijelentette, hogy a hackerek nagy szolgálatot tehetnek a társadalomnak.

Am úgy tűnik, a kormány nem azt akarja, hogy a hackerek végleg feladják tevékenységüket. „Valójában azt remélem, hogy tetteiket inkább az azt követő hétvégére időztetik” – mondta Koskinen. Hiába, az amerikaiak olyan nagylelkűek.

## Voilà! pour toi?

**A** Voilà! egy új brit portál, amely 145 millió URL címhez nyújt linket. Az oldal keresési technológiája a webkönyvtárak pontosságát a keresőmotor stabilitásával ötvözi. A készítőik azon törik a fejüket, hogy tökéletes pontosságú adatbázis keresést valósítsanak meg. [www.voila.co.uk](http://www.voila.co.uk)



Voilà! Az összes megszokott portál egyetlen színes oldalra sűrítve.

## EU domain

Hamarosan megérkeznek az új EU címek

**E**urópa egyesítésének terve folyamatban van. A közös piacot, a határokon eltorlósítást, és az egységes valutát követően a busszeli bürokraták legújabb ötlete szerint bevezetik az .eu domain nevet. Az Európai Unió azzal indítványozta az új domain bevezetését, hogy, az támogatás az eu végű, magas szintű do-

mainek létrehozását, így ösztönözve az EU-n belüli határokon átnyúló elektronikus kereskedelmet. Bárci bejegyezhet egy .com, .net, vagy .org domain nevet, ám egy .com címet még mindig hagyományosan amerikai domain névnek gondolunk. Egy szerűbb lenne az európai vállalatoknak vállalat.eu névvel illetni

magukat, mint egy sor nevet, például vállalat.de vagy vállalat.fr nevet bejegyeztetni, annak megfelelően, melyik uniós országban vannak jelen. A tervezett az internet nevet szabályozó szervezeteknek, az ISO-nak ([www.iso.ch](http://www.iso.ch)) és az ICANN-nak ([www.icann.org](http://www.icann.org)) is el kell fogadniuk, mielőtt megvalósulna.

## Pénzszag.hu



Tudok egy tuti bulit. Nem is kell fizetned érte, sőt én fizetek neked, illetve nem is, hanem az, aki nekem fizet. Éljen, ha néhány címbőrdát beavatod. Csak vond félre őket egy sötét sarokba, és csak annyit sügő a füllükbe, hogy tuti buli. Szóval egyre több helyen lehet egyre több pénzt keresni azzal, hogy más-

kálsz a neten, ahogy máskor is szoktál, karikás szemekkel kattintasz tovább a hirdetésről, és máris gazdagabb lettél néhány petákkal. De ki a kicsit nem becsüli, az ne is olvassa tovább. Kezdő hálózatépítő régi dilemmája, hogy hogyan is kezdjék mondókaikat, manapság e-mailjüket. Néha bejön ugyan egy „tuti buli” szöveg, de nem mindig. Ha kifogytál az ötletekből, itt rábukkanhatsz néhány példavégre. [www.extra.hu/epenz/alladv.html](http://www.extra.hu/epenz/alladv.html)

Az még hagyján, hogy a világ ráigult a Beenzre, az új virtuális fizetésközre. Már mindenki kattint, számolja a zsetonokat, persze virtuálisan, aztán kattint a másik helyre, hogy gyorsan el is költse, amit éppen keresett. De mi sem maradtunk ám el annyira, mint a borralvaló, beindult a hazai portáWWadász. Kár, hogy ez a virtuális valuta sem konvertibilis. Vagyis ha beföldön szörfölsz (semmi kalandozás a nagyvilágba), akkor gyarapodsz a pontjaid. Ezekért cserébe olcsóbban ve-

hetsz igényes CD-ket a Káposztásmezei lerakaton. Na jó, ez azért túlzás, de nem annyira. A site egyelőre fejlesztés alatt áll. [www.onlinebenner.com](http://www.onlinebenner.com)



# Mind tökéletes.



## SyncMaster 550b

A Samsung a világ legnagyobb monitorgyártója. Az íróasztalokon található képernyők közül minden hetediket a Samsung szállítja. Vezérelvünk a vevő igényeinek maximális kielégítése. A végfelhasználókat négy nagyobb csoportba soroljuk: otthoni, irodai, professzionális és eksklusív felhasználók. A csoportok fő szempontjait figyelembe véve a vásárlók különböző szegmenseinek kínálnunk személyre szabott megoldást.

A SyncMaster 550b az irodák legkedveltebb Samsung monitora. Modern technológiát, megbízhatóságot és ergonómiát szavatol. A 15" képátló, az 1280x1024 maximális képfelbontás és a TCO' 95 tanúsítvány biztosítja a mindennapi munka elvégzéséhez szükséges feltételeket.

[www.samsung.hu](http://www.samsung.hu)

**NUTEK**



SyncMaster 550s



SyncMaster 550b



SyncMaster 550d

**SAMSUNG**

monitorok

## Egerrángás

A force feedbackes joysticktól a kormányokig számos módja létezik, hogy jobban beleélj magad a játékokba. A Logitech Wingman Force Feedback egere a legújabb periféria, amely megpróbál beérközni életünkbe. Ez az első erővisza-

hatásos egér, és nemcsak egy eszeveszett Quake 3 öldökölésben, hanem a szokásos Windows alkalmazásokban is rángat.

Az USB egér valójában egy műanyag egérpád része, és nem nagyon mozog, mindössze 3-4 centimétert lehet tologatni minden irányba. Így aztán sokkal inkább hasonlít egy mini joystickra, mint egérre, de bármilyen is, hamarosan leteszteled. Az eszköz mostanában kerül a boltokba, az elsőre nem túl barátságos 30-35 ezer forintos áron.

[www.logitech.com](http://www.logitech.com)



A Logitech Wingman Force Feedback egér - ez a rácsos láto sem a cincogós fajtába tartozik.

## Szilikon bútorzat

Formaterveztet, csillogó-villogó PC-k kerülnek forgalomba

AZ ADVENT E.60 A LEGELŐS OLYAN PC a boltokban, amely az Intel Easy PC specifikációján alapszik. Nincsenek párhuzamos portjai, soros portjai, sőt még speciális billentyűzet vagy egér portja sem. Kivétel nélkül az összes periféria egy multifunkciós USB csatlakozón keresztül kapcsolódik az e.gó géphe. A gép háza formaterveztet, fémese csillogó, átlatós műanyag előtétellel, míg a monitor egy 17"-os Sony Flat Trinitron, amelyet

ugyanolyan krómmal vontak be, mint ami a billentyűzetet és a hangszórókat díszíti.

További szenczió az e.gó gép bekapcsolás utáni gyors elindulása. A rendszer 55 másodperc alatt áll fel, ami körülbelül a felét teszi ki annak az időnek, amire ehhez a legtöbb gépnek szüksége van. Újdonság a "hard disk lock", amivel készenléti állapotba lehet tenni a gépet, s onnan 10 másodperc alatt indul el ismét.



A külső nem minden, de ez a kis aranyos pocce indult, és könnyen is használható.

## Biztonság

Freedom.net díjak a Hotmail ügy után

SZOKATLAN DÖLÖG ÉGY WEBES E-MAIL SZOLGÁLTATÓTÓL, hogy felhasználóinak havi 6 dollár díjat szabjon ki. Ezt az új stratégiát a frissen indult Freedom.net alkalmazta, amely a Hotmail novemberi skandaluma után a biztonsággal kapcsolatos félelmekből kovácsolt tükét. A szolgáltatás során egy speciális böngésző plug-in segítségével küldjük el a leveleket, egy és három szerver közt megutatztatva azokat, amivel névtelenül tehetjük magunkat. Három szerver használata lassabb, de alaposan megnehezíti a dolgát az üzenetet lenyomozóknak. A Freedom.net ígérete szerint soha senki nem követheti le a felhasználók zenei ízlését, e-mail szokásait és egyéb privát információit, illetve soha nem adják ki a felhasználói adatokat a hatóságoknak, ahogy az az America Online, a Yahoo! és mások esetében már bebizonyosodott.



Agaszt az e-mail vizsgálat. A titkság 6 dollárba kerül a Freedom.net-nél.

A koncepció PC-k mostanában végre elkezdtek átkerülni a tervezőasztalokról az üzletek polcaira, s a gyártók is egyre több figyelmet szentelnek a funkcionalitás mellett annak, hogyan néz ki a gépek. Az Apple-féle iMac volt az első gép, amely ráébredt bennünk, hogy egyre több ember a bútorzat részének tekint a számítógépet, ezért egyre növekvő számú formaterveztet, designos gép kerül a forgalomba.

## Mese habbal

Az őszinteség nagy erény, s hidd el néha csak ez segíthet.



Helló mindenkinek! Sajnos az egész hónapot végigrohangáltam. Minden a feleslegem kenőcsé miatt van. Csodálts munkát végez - a bőre évek óta nem volt ilyen szép, és csak hetente kellett felpszörözni a lehamlított rétegeket - de óránként kell kengetni. Ez azt jelenti, hogy szépen elfelejtettem megírni az e havi rovatom, amíg fel nem hívott a jó öreg főszerkesztőm. „Ah, szóval nem haltál meg váratlanul - mondta ő, szinte ironikus hangnemen. - Kár. Nos, ma délutánig kapsz haladéket, hogy leadd az anyagod, különben... Tulajdonképpen kit érdekel? Csak add le, és kész.” Az egész olyan különös. Hát itt vagyok, hogy azokról az emberekről beszélek, akik kénkednek utánam a hálón. Megdöbönt! Soha nem gondoltam, hogy egyes emberek internetezés közben végig figyelik minden lépésed! Nyilvánvaló, ha bizonyos szoftvereket használasz, azok jelentik a vállalatoknak és hatóságoknak, hogy mire kérsz. Szerintem így tudták elkapni a Vizskét, s van a dolgnak tehát jó oldala is.

De mit tehetés, ha nem akard, hogy azok az emberek minden lépésedről tudjanak? Orthon megvizsgáltam néhány egyszerű lépést, hogy megállítsd őket, és neked is ezeket javasolom.

Első lépés: mindig kapcsold le a lámpákat, ha internetezel. Biztos vagyok benne, hogy a monitorod képernyőjén keresztül is figyelhettek, tehát bizonyosodj meg, hogy nincs onnan semmi látnivaló számodra. És ha neked is van webcamrad, fordítsd a fal felé. Soha nem lehet tudni.

Második lépés: soha ne küldj e-mailt. Elolvashatják. És soha ne nyiss meg e-mailt. Új programokat rejthet, amivel még jobban kikémlelhetnek.

Harmadik lépés: ha azt gyanítod, hogy véletlenül meglátogattál egy illegális weboldalt, azonnal menj a rendőrségre. Csak rosszabb lesz, ha lenyomoznak. Például, egyszer a fagy elvett talajtakarással kapcsolatos oldalt kerestem, de valamilyen félrejeltem és egy XXX Hardcore Man2Man pornóoldalon kötöttem ki. Elborzadtam, azonnal elrohantam a rendőrségre vallomást tenni, s az őszinteségemnek köszönhetően az egyruhás srácnak csupán egy jót nevetek az egészen. Őszintén szólva, szerintem egy kicsit túl sokat is nevetek, de a lelkiismeretem most már nyugodt. Proszt!

# és a színjáték folytatódik ...



OKIPAGE 8c

# OKI

People to People Technology



OKI SYSTEMS (MAGYARORSZÁG) KFT. ♦ 1051 BUDAPEST, BAJCSY-ZSILINSZKY ÚT 12. ♦ TELEFON: 327-4070 ♦ FAX: 327-4076  
e-mail: oki@okihu.hu ♦ Internet honlap: www.okihu.hu

## Ki az a Fong?

Úgy tűnik, Dennis Fong számára nem okoztak semmilyen kárt a számítógépes játékokkal töltött hosszú órák. A 22 éves Doom 2 bajnok sokkal jobban ismert az álneve alapján. Ő az a Thresh, aki Amerika-szerte a Doom és Quake versenyek tucatjait nyerte. És most Fong – aki egyébként egy 1997-ben nyert Ferrarival száguldozik – 11 millió dollárt kapott egy befektető cégtől, hogy elindítsa az online játékosoknak szóló Gamers.com internet portált. Bár a számítógépes játékokkal kapcsolatos weboldalak már túltengnek az interneten, Fong reményei szerint sajátjának igényes tartalma és az egyszerű gamers.com URL kiemelkedővé teszi az oldalt. [www.gamers.com](http://www.gamers.com)



Online ellenfelek, játékkritikák, csevegés. Rád vár Thresh.

## Színésbőrűeknek

A weboldalak egyre speciálisabbaká válnak a megcélzott felhasználók tekintetében. E legfrissebb jövevény a színészbőrű internetezőket célozza meg. A Darker Than Blue egy új bevásárló oldal, amely feketékkel kapcsolatos könyveket és CD-ket, illetve MP3-fájlokat és CD változatokat kínál. [www.darkerthanblue.com](http://www.darkerthanblue.com)



A Darker Than Blue egy új fekete portál fekete könyvekkel, CD-kkel és interjúkkal.

## A leggyorsabb chip!

Az AMD és az Intel tovább pumpálja a processzor-piacot, ahogy a chipgyártás egyre közelebb ér az 1000MHz-es határhoz. Az Intel leggyorsabb, már kapható Pentium III processzora 750 és 800 MHz-en fut, s csupán egy tyukléppéssel előzi meg az AMD-féle 733MHz-es Athlont. Az új Pentium III Coppermine chipeket ez év tavaszától építik be a gépekbe, amelyek 0,18 mikronos technológián alapulnak, és ezért sokkal kisebb és gyorsabb architektúrával büszkélkednek. Az Intel üdvösköi egyelőre nem túl olcsók, a 750 és a 800MHz-es verzió ára kétszázézer forint felett van.



# JÁTSZANI IS ÉNGED... JÁTSZANI IS ÉNGED...

16 oldal leírás,  
csalások és  
tippek!

• ELŐZETESEK • EXKLUZÍV DEMÓK, A VILÁG LEGKERESETTEBB VIDEOJÁTÉK-MAGAZINJA

Ára: 1990 Ft  
08 SZÁM



# Hivatalos Magyar PlayStation<sup>®</sup> Magazin

## RESIDENT EVIL 3 NEVESIS

A HIDEG-IS KILEL ETTŐL AZ EXKLUZÍV  
ELŐZETESTŐL! JILL ISMÉLT AKCIÓBAN

### ÍME A JÖVŐ!

PlayStation 2 tulajdогоlást!  
Villantások a  
Tekken Tag,  
GT2000, Ridge  
Racer V, ISS  
2000 és  
még sok  
másból!

### SZEMLE ARADAT!

RESIDENT EVIL 3: NEVESIS  
GRAN TURISMO 2  
ISS PRO EVOLUTION  
F1 WORLD GRAND PRIX  
TRICK 'N' SNOWBOARDER  
HELLNIGHT  
RISING ZANG-SANDBAR  
NFL FACE OFF 2000  
ACE COMBAT 3: ELECTROSPHERE  
SHADOW MADNESS  
INTERNATIONAL TRACK AND FIELD 2  
SUPERROSS 2000  
JURASSIC PARK: WARPATH  
VIGILANTE 3: 2ND OFFENCE  
FISH FISHING  
ARMY MEN: AIR ATTACK  
NBA SHOWTIME

## GRAN TURISMO 2 MEGVIZSGÁLVA!

Ízekre szedtük a legnagyobb  
versenyjátékot. Olvasd el!

TONY HAWK'S SKATEBOARDING ■ DUKE A PS2-RE ■ AZ ELSŐ UNREAL KÉPEK!  
TOMB RAIDER 3 LEÍRÁS ■ THEME PARK WORLD ■ PREMIER MANAGER 2000  
DUKES OF HAZARD ■ F1 2000 INFO ■ WIP3OUT TELJES ISMERTETŐ



PlayStation

# A következő hónapban

A sokoldalú PC magazin

# PC Format

Megjelenik  
március 10-én!

## Légy egy kicsit kreatív!

A világ legnagyobb, a kreativitás számára legtökéletesebb szerkezete ott áll az asztalodon. Éld ki kreativitásodat a PC-del! Alkoss szabadon az ajándék programok segítségével:



## Buli van! Vár a LAN!

Monstre 24 órás játékgiával tisztelgünk a Quake 3 előtt. Egyúttal bemutatjuk azt is, hogyan tedd tönkre az otthon nyugalmat egy házi hálózattal. Indul a LAN-party!

### Bemerve: a legtutibb játékok

- Messiah • Final Fantasy VIII
- Interstate 82 • Daikatana
- Battlezone 2 • Nerf Arena

**Plusz!** Digitális kamera Szuperteszt, a legfrissebb hírek a Windows 2000-ről, DVD RAM-ok rohama. És még sok más!

### Az olvasók beolvastak...

... és szavazataik alapján kiválasztottuk az 1999. év legjobbnak ítélt hardvereit és szoftvereit, legkedveltebb játékprogramjait és a legszívesebben látogatott internet oldalakat.


**2 CD-melléklettel**  
Interneten: [www.pcformat.hu](http://www.pcformat.hu)



# Lányos játékok

A lányok már játszanak is? Nem elég, hogy hordják a ruháinkat, elhasználják az aftershave-ünket, és a legjobb haverunkkal lépnek le, még a PC-s játékok birodalmába is betörnek. Mi már azon sem lepőd-nénk meg, ha a PC-re is rátennék a kezüket.

**Honnan is tudnának többet a gyengébbik nemről a szoft-vergyártók, mint mi?**





Jobbjában egér, baljában joystick: nem csoda, hogy a fiú nem tud már hová nézni, és legszívesebben bebújna az asztal alá. Ne vessünk rajta. Ilyen társaságban a legkéményebb gamer is elpirulna.

**J**ÖJNENEK A CSAJOK. KIK IS ŐK ÉS MIT IS akarnak. Vénusz érzei fűriái, aki összetűrik előbb a szíved, majd az autód, és miután a pénzedtől is megszabadítottak, gúnyos kacajjal emlékeznek meg a férfiaságródl. És mindez az első randin. A gyengebbik nem titkát a férfiak időtlen idek óta fűrkészik, de millennium ide vagy oda, egy fírcányit sem lettünk bölcsebbek. Még Rudyard Kiplingtől is csak annyit telt, hogy „A nők, azok egyszerűen csak nők – a szivarnak viszont legalább jó a fűstje.”

Ezek a titokzatos lények mindig is zavarba ejtették a férfiakat. Fehér lovon érkező királyfiról álmodoznak, míg végül egy tetovált öklü skinhead le nem veszi őket a lábukról. Kitépkedik a szemöldöküket, csak hogy ceruzával visszarajzolhassák. Ha holdgok, sírnak, és dühösek, ha nevetnek. Nem könnyű feladat kismerni őket, és – talán éppen ezért – a játékipar sem őket célozta meg az elmúlt húsz évben. De honnan is tudnánk többet a gyengebbik nemről a szoftvergyártók, mint mi? Főleg, hogy a nők alapszabályban véve utálják a számítógépet. Vagy mégsem?

### Banya vagy bányá?

A játékiparban egyeseknek kezd végre valahára feltűnni, hogy bolygónk lakosságának fele nőnemű, és ennek az óriási, kihasználatlan profitlehetőségnek a gondolata lányoknak szóló játékok ösztönét indította meg. Valódi aranybánya. Csak menjünk be valamelyik játékboltba, és győződjünk meg magunk is arról, mennyi rózsaszín, szembetűnően lányos feliratú doboz sorakozik a polcokon. Barbie Riding School, Cosmopolitan Virtual Makeover és még sorolhatnánk. Az e-kereskedelem mostanság valóságilag rászállt a nőkre, és a Handbag.comhoz vagy a CharlotteStreethhez hasonló site-ok egyre nagyobb számban versengenek pénztárcáik kegyeért.

De várjunk csak! Ezekkel a giccses csomagolással, emelyítő programokkal tényleg vásárlásra lehet őket csábítani? Vagy talán ők is inkább a Quake 3-ba vagy az Unreal Tournament-be feledkezzenek bele? Ha pedig az agresszív riasztja vissza őket, akkor mi van a The Sims vagy a Theme Park-féle játékokkal? Fogós kérdés. A legvalószínűbb, hogy Lara Croft méretei vagy a Carmageddon egyhürű hangszerelese láttán inkább fogják kedvenc tinimagazinjuk legfrissebb számát, és félrevonulnak Westlife-ot hallgatni.

A PC Format angol kiadásának olvasói például 4 százalékban a gyengebbik nem képviselői közül kerülnek ki, vagyis Lara Croft bajain csámcsogó hátsábjainkat arafelé 12 000 nő olvassa végig pusztán azért, mert mindent tudni akarnak a számítógépekről. Márpedig nekünk kutya kötelességünk a kedvükre tenni. A legelső videojátékok még uniszexek voltak: férfi, nő egyforma izgalommal dobálhatta bele a tizeseket a Pong-ba és a Space Invaders-be. Azóta persze grafikaillag is sokat fejlődtek ezek a játékok, de azzal egy időben, hogy betörték az otthonunkba, elkepesztően agresszívakká váltak. Azóta a női gamer olyan, mint a fehér holló.

Hogy is állunk ezzel? A piac az piac, és mivel a lányok is játsznai akarnak, a gyártók igyekeznek az ő pénztárcájukat is megnyitni. Csakhogy ezek a nőknek szánt játékok – legalábbis az alábbiakban olvasható körképünk összekepe szerint – elkepesztően bugyuták, lekezelőek és egykütűak. A lányok rejtvényeket akarnak, és a Quake-féle transzcirosz játékok helyett inkább a szellemi kihívásokat szeretik. De akkor mi lehet velük a baj? Hogy megtudjuk, mi is az igazság, megkértük a 16 éves, jó tanuló Sarah Drapert, hogy írjon neki öt, lányoknak szánt játéknak, és ossza meg velünk a tapasztalatait. Ha nem tudsz mit venni anyunak vagy a nagynak húsvétra, érdemes elolvasnod Sarah abszolút autentikus reflexióit. Nyugi, meg fogja mondani a magáét... ▶



## Through the Eyes of the Girls

Soul Sim  
www.girland.com

Ez a szöveges játék első pillantásra a randizóképességeit teszi próbára, ám közelebről megvizsgálva kiderül: csupán egy szimulációs játék, amely az éretlen bakfi-soktat tanítgatója, hogyan kell például társalogni. A különböző cselekedet, fényes egy parkbéli sétát a játékos úgy tudja elérni, hogy szövegegyedik egy fickóval, és megpróbál letegni neki. A szövegünket viszont nem egy előre elkészített listából választjuk ki, hanem magunktól kell kitárlálni. Virtuális partnerünk persze vagy a kulcsszavak alapján erőlködik ki valamiféle választ, vagy olyan kértelmeit, semmire sem vonatkozó felelettel áll elő, amire meg Uszics Mátyás is büszke lenne. Az egyik ilyen csabos bariton példái elkotyvantotta, hogy színes, mire megkérdeztük tőle: „Pornófilmekben is szerepszol?” Ezt nagyon a szívre vette, és elvörösödve kijelentette: „Ebben az államban a törvényes korhatár 18 év!” Na, ez kapd ki Ezek után már nem is csodálkoztunk a játék üzénen: „Brad többé nem óhajt

veled találkozni.” Ez azért kissé puritán a mi izlésünknek.

### Sarah szerint...

Tetszik, hogy megváltoztathatom a szereplők ruháját, meg minden, csak ne hordanának össze hetet-havát a választékban. Amikor az egyikkel közlökem, hogy milyen kásk a nadrágja, dühödten lépett. A program valószínűleg valami mást értett rajta. Pedig azt hinné az ember, hogy rendezesen letesztek az ilyesmit.



A *Through the Eyes of the Girls*-ben te választod ki a szereplők ruháit. Ebben a szerelésben lehetetlen, hogy ne jöjjen össze a dolog.

## Miss UK kontra Barbie

Szerintünk a Barbie Riding Club viszi a pálmát. Tipp-topp, rózsaszín és lányoknak való. Egy ilyen játékot pedig egy hús-vér lányunk kell kipróbálnia! Persze ő sem lehet akárci: legyen előkelő, furfangos és legyen olyan hosszú a lába, hogy ki tudja rúgni a joppadot a kezzedből. Ki márisz ilenne ez a leírás jobban, mint Nagye-Britannia szépe. 1998-ban Emmalene McLoughlin ez és ezer reménykedő szépség közül választott meg Anglia leggyönyörűbb nőjét.

Ötves kora óta modellkedett, de a Miss UK versenyen elnyert korona a szöke bombázó legékesebb trófeája. Győzelmét egyéves uralkodás követte,

arról nem is beszélve, hányan néztek a televízió képernyőjén át, amint a világszepe címért versengett Indiában. Miután Emmalene nemrégiben továbbadta az 1999-es év Miss UK győztesének a koronát, végre szusszanhat egyet. És vajon egy szépségkirálynő mivel kapcsolódhat ki igazán? Egy-két jól irányzott kattintással a Barbie Riding Club kantárára.

Emmalene háza előtt egy PC-vel és a programmal felszerelkezve parkolunk le. Miután a 19 éves leányzó az elmúlt év során már jó párszor találkozott a saját ilyen-olyan képviselőivel, a PC Format világljáró fiúcsapata láttán a szemre sem rebbent. Amig gyorsan összeüt valami tízóraít, addig mi nekikülünk átrendezni

Miss UK anyukájának nap-palját ahhoz, hogy felállithassunk egy gépet. A Taj Mahalt nem kellett tatarozáskor ennyire beállványozni.

A Barbie Riding Club (www.barbie.com) tavaly karácsonykor igen sikeresen szerepelt a boltokban. Az ajándékvásárlási lázban egy szülőök szeme azon nyomban felcsillant, ahogy elolvasták a címét. Ohó! Játék lányoknak! Végre valami, amivel megtanulhatja használni a gé-



Béna – Miss UK ezzel a szóval illette a Barbie Riding Club béna, hm, „lovulódozó” játékot. A kis huncut

## iStyle


Sierra Home  
www.sierra.com

Noha kísértetiesen hasonlít a Cosmopolitan Virtual Makeover-re, az iStyle egy újabb, tucatnyi frizurával és kiegészítővel felszerelt átváltoztató program. A doboz hátoldalán olyan különlegességeket is megemlít, amelyek a Virtual Makeover-ből hiányoznak: híres „arculatformálók” adnak tanácsot, videók illusztrálják a megvalósítás módját stb. Ha tehát a valaki még akar széplüni, csak szkenneljen be egy képet magáról, vagy a programban található képeken próbálgassa ki a sminkötleleteket. Szóval ez az alaplélet, de lassuk, mit mond erről a legilletékesebb.

### Sarah szerint...

A videolejátszások nagyszerűen mutatják be, miként kenjük ki magunkat, de valjuk be: némi kísérletezéssel erre magunktól is rájövünk, vagy ha nem, ott van anyu. Egyébként el tudnám képzelni magam, amint a barátimmal nekülünk a programnak. Tetszik, hogy némelyik frizuránál teljesen körbe lehet fordulni.

Öszintén szöve nem tudom eldönteni, jobb-e a Virtual Makeover-nél – annyira hasonlóak. Ez nem csak a dobozra, a kőrítésre, hanem a prog-



ram lehetőségeire is igaz. Bevihetjük a saját fotóinkat is, de egyébként is rengeteg kép áll rendelkezésünkre. Egy halom funkció közül választhat az ember, így hosszú órákat tölthetünk el a menü lehetőségeinek próbálgatásával. Ebben rejlik az iStyle varázsa: szórakozás és játék egyszerre. A frizuraválaszték mellesleg kizsaszabb, mint a Virtual Makeover-ben, és itt a férfiak is változtatósabban lehet megfordozni. Ami engem illet, sokkal izgalmasabb a fűismerőseimet átalkatítani, mint magamat.

Az is jó pont, hogy az iStyle nem olyan bugyuta. Tényleg úgy érzi az ember, hogy a számítógépet valami nagyon profionálásra használja. A barátimnak nagyon fognak tetszeni a kinyomtatott képek. Az iStyle valóban azt nyújtja, amit ígér.


pet! Na de nézzük csak, mi is Emmalene véleménye.

### A játékról...

Szóval lovas játék, ugye? Igen, azt hiszem a lányok szeretik a lovakat. Én kivétel vagyok. Allergiás leszek az állatoktól. Elég klassz, hogy rákattinthatok a lovakra, kifényesíthetem szőrüket és lefénykepezhetem őket, de az az érzésem volt, mintha ezeket csak utólag biggyesztették volna a programhoz. Ez ugye nem lehet! Ó, várjatok csak! Kiválaszthatom, hogy melyik lovak akarom. Akkor is benne marad a PC-ben, ha kikapcsolom? Ugy értem, megdőlök, ha nem étem? Egy ilyen lehetőség jó lenne. Nézzétek! Lovagolni is kimehetünk! A 3D-s grafika miatt olyan, mintha ténylovalgálnánk. Most viszont beleszólam sincs abba, hogy merre menjünk. Nézzétek! Ha az egeren oldalra húzom, a ló feje elfordul, de ezen kívül semmi. Ha pedig az akadályok előtt elfelejték kattintani és felugrani, a ló megcsinálja helyetttem. Ez elég kiábrándító. Kicsit több szabadságot adhattak volna a játékosnak. Milyen béna játék!

### A PC-s játékról...

Gondolom, a főnkár iri játékokban kedvetekre garázdálkodhattok, és nagyjából azt csinálhattok, amit akartok. Nem úgy, mint a Barbie Riding Club-ban! Nem hi-



szem, hogy a lányokat annyira érdekelnék a számítógépes játékok. Ráadásul jó drágák is. Ez mennyi volt? 25 font? Nem is monok. Főleg gyerekeknek nem. Ha a lányoknak iri játékok mind ilyenek, inkább átmenyek a fiúkhöz. Egyébként nincs is számítógétem, de nem is tudom, mihez kezdenék vele.





## Backstreet Boys

Ravensburger  
www.ravensburger.de/interactive

Csalódnunk kellett: ez nem egy Backstreet Boysos lövöldözés, mint amire számítottunk. Pedig már a pusztá gondolat, hogy legéppuskázhatjuk Briant, Howie-t, AJ-t és a két másik sanzonesteket, elegendő ahhoz, hogy leperkáljuk a játék árát. Sajnos a Backstreet Boys Moving Puzzle nem ez a kategória. Egyszerű kirakós játék, épp olyan, mint amivel a nyolcvanas években foglalatostoktunk, ha a kvarcjátékunkból

kimerült az elem. Mindegyik puzzle egy 16 vagy 32 négyzetből álló videoklip, és a feladatunk mindössze annyi, hogy megtaláljuk a helyes sorrendet. A játékot úgy tálalják persze, mintha a fiúk sikerlistás számainak gyűjteménye lenne. De itt is csalódnunk kell – vagyis kellene, ha szeretnénk a Backstreet Boysot –, ugyanis egy klip csupán három másodpercig tart, és ezalatt csak az egyik szépfüv végtelenített rángógörcsében gyönyörködhetünk.

### Sarah szerint...

Nem szeretem a Backstreet Boysot, de a játék ennek ellenére érdekes. A fiúcsapat nyilván a lányok miatt tették bele, amit nem is értek, hiszen bármelyik kirakón kellemesen eltöpreng az ember, olyan jók. Bárkinek tetszene. Sokat javítana, ha a videoklipek kicsit hosszabbak lennének – no nem mintha élvezni akarnám a láványt, hanem mert így nehezebb lenne.

Briant messziről raigunnal, Howie-t szemből roket jummplal, AJ-t gauntlettel (kicsit?), a másik kettőt pedig egyszerűre, BFG-vel.


## Mary King's Riding Star

Midas  
www.gamesarena.com/riding/index1.html

Milyen jót nevéttünk, amikor a maszkek flancos Szilvikeje az általánosban végre leesett a lórlól és eltörtte a lábát! A Riding Star pont az ilyen újjádag, lovaglóiskolába járó szöszekre emlékeztet bennünket. Primitív, istállózagú, vakarósugratós lovasjáték.

Elméletileg arra akar megtanítani, hogyan kell lovakat gondozni, ami nagyjából abban merül ki, hogy egy rajzolt lovon kizsárgulhatsz, míg el nem tűnnek az izsádsárgfoltok. A díjugratást és a tereplovaslást felülne-


Díjugratás és tereplovaslág egyaránt része ennek a lovas játéknak.



zetből végezhetjük: a nyilakkal haladunk előre és szökőzsel ugrunk.

### Sarah szerint...

Óhó! Ezt aztán nemigen benyolították túl, de még mennyire, hogy nem. A lovaglás körítése meg a lovak etetése elég uncsi. Interaktív feladatok? Röhhögnöm kell. A lovaglás rész viszont nem olyan rossz. Kíváncsi vagyok, mi lesz, ha keresztülütegtek a bírókon... Hát nem kizártak? Mint ha érdekelne. A lovaglást és a lerobant istállók takarítását nem nekem találták ki.



A lányok itt aztán etethetik, vargathatják és tisztíthatják a lovaikat szerrel. De vajon tényleg ezt akarják?



Barbie-ék első pillantásra is gyanus lovasjátéka nem teszi túl boldoggá házi szépségkirálynőnket. Talán egy deathmatch felvidítaná.



A másik oldal

A Pink Planet Games Exchange-nél dolgozó Tom Watson nem tudja értelmezni a lányoknak szóló játék fogalmát: „Az egész elhibázott ötletnek tartom – mondja. – A lányok alatt a sztereotip lányfogalmat értem, egyikük sem fogja megvenni. Spice Girls, girl power – mintha ezeket híreltlen elfelejtették volna, és újra elővenné a lovaslást meg a Barbie-t”. Tehát nem jóso! nagy jóvót a tennek? „Egyáltalán nem. Mi nem is tartunk ilyeneket, úgysem venné őket senki. Az egész olyan, mint a habos kakao: mindenki szereti, de senki sem issza.” Nos, ezt mi sem tudtuk volna frappánsabban mondani.



Tom Watson tudja, mi szeretnek a lányok, ami nem hátrány.

Cosmopolitan Virtual Makeover


Broderbund  
www.virtualmakeover.com

A Virtual Makeover csomagolása van olyan izléses, hogy akár hétves kor felett is tetszhet a lányoknak, a program egyszerű, hatásos ötletet pedig órára megbénították a munkát a PC Formát iródjában is. A szkenner és a digitális fényképezőgépek már önmagukban komoly élvezeti érték bírnak, de hasznuk akkor válik csak teljesen nyilvánvalóvá, ha ilyen programok-kal kombinálod őket. Miután kellőképpen felangyítottad és mérete igazítottad a beviteli képet, nemcsak több száz frizurát és hajszínt, de különféle sminkeket, sőt kontaktlencsákat is kipróbálhatsz. Amennyiben a mérete igazítás sikerült, a választott vi-

seleket hűen illeszkednek az archoz. Ha belegondolunk, hogy barátinok mennyit szőszmőlőt reggelként a hajával és a sminkjével, máris látjuk, milyen hasznos kis program ez. És most hajjunk valami autentikusabb...

Sarah szerint...

Nagyszerű! Tényleg tetszik! Megtarthatom? Légyszi!! Sokkal több képet kellett volna az ismerősökről beszkennelem, annyira jók! A különböző parókák, smink pontosan a megfelelő helyre kerülnek, és semmi kivételmentet nem talál bennük az ember. A gombok és a kezelőszervek elég egyszerűek, így legalább pontosan tudom, mi lesz, ha rájuk kattintok. Sok programban ez nem így van. Mindenesetre nem biztos, hogy a képeimet megváltoztatom, mert már eleve annyira jók, és különben is, a tükör előtt, saját kezűleg szeretek kísérletezni. Persze az sem ártana, ha a szkennerem jobb lenne, mert így a foto minőségét kívánvalókat hagy maga után. Ami a frizurákat illeti: lenyűgöző-



Látjátok, mit csináltunk? Alapanyagként vettük egy fiú fejét, és egy kislány aranszöke fúrjével körtöltük. Melleles vasárnag reggelként pontosan így néz ki.

Lego Friends

Lego Media  
www.legomedia.com/friends/

A Lego Friends egy változatos játék, amelyben öt lánnyal ismerkedhetünk meg és köthetünk barátságot. Mit is lehetne mondani róluk? Szeretik a milkskate-et és van egy saját együttesük is. Amikor bekapcsolódunk a játékba, a bakfisok éppen veszekednek (természetesen fiúk vannak a dologban), ráadásul rövidesen egy iskolai koncerten is fel kell lépniük. A Lego Friends több alrészre tagolódik. Az egyikben például zenét kell szerkeszteni a lányok együttes számára minimalista hangfolyásnyalok és egy ultraprimitív trackerprogram segítségével.

Még a színpadi mozgásukat is megkoreografálhatjuk, sőt a produkcióról fényképalbumot is készíthetünk. Talán mondanunk sem kell, hogy a Lego Friends nem volt az inynkure, de vajon mit gondol erről a mi kis lánypajtásunk?

Sarah szerint...

Hadd nézzem csak azt a dobozt? Hány éveseknek szól ez? A lányok nem is szeretik a Legót. A zeneszerzős rész mondjuk tetszett – jó lenne, ha egyszer egy játék csak ezen alapulna. A lányok amerikai kiejtését kissé ideitlennek tartottam – mintha ezzel akarnák jobb színben feltüntetni a játékok. Idegesítő, hogy a szereplők túl sokat foglalkoznak magukkal, és legfeljebb a fiúk és a partik érdeklik őket. Nem ezt kellene követendő példaként eléjük állítani. Valami miatt mégis élveztem ezt a játékot: talán éppen azért, mert annyira amerikai. Gondolkodni szinte egyáltalán nem kell. Egy darabig még biztos eljászogatnék vele, de soha nem tudnám komolyan venni, és remélem, hogy a mai lányoknak sem ők lesznek a példaképeik. Az ilyesmizet már nyolcéves koromban túl öregnek tartottam volna magam.

Ha egyszer a Lego a fiúknak való, a Lego Friends miért a lányoktól célozza meg? Változatos játék, de csöppögős téma. Nekünk egybéként a billentyűs tetszett.

Barbie Super Sports


Mattel Media  
www.barbie.com

Snowboard és görkorcsolya – a Mattel a modern feminizmus e két talpkövét tette meg a Barbie Super Sports alapjául. Mindkét játék hasonló módon irányítható: manőverezni az eger mozgásával tudunk, és a bal gombbal változtathatjuk a sebességet. A hangszerezléről annyit, hogy a zenéi alakop az italo-pop legrosszabb hagyományaiig nyúlnak vissza, a gép pedig már a játék első perceben „cool”, „sweet” és „fresh” kiáltásokkal díjazza produkcióinkat, egy degenerről nő hang tolmácsolásában. A Super Sports-ot idegesítően nehéz irányítani: a kanyarodáshoz akkora egermozdulatokat kellenek, hogy közben meg kellett tisztítani a görögöt. A grafika kissé riktó és negédes, de azért aranyos – bizonyára azért, mert ezt szeretik a lányok. A legnagyobb élményt valószínűleg itt is Barbie felöltöztetése és ki-staffingozása fogja okozni.

Sarah szerint...

A snowboard és a görkorcsolya közt tudtommal nincs nagy különbség. Nem lennék megjel-

ek! A lányok a hajjukkal amúgy sem szeretnek kísérletezni – különösen nem buli előtt. A jól ismert név miatt minőségiprogramra számítottam, és ebben nem is csalódtam.



ve, ha előbb az utóbbit csinálták volna meg, ahhoz ugyanis már csak némi hangot kell adni, és kész a snowboard. A női kommentátornak tényleg elég korlátolt a hangja. Olyan leereszkedő az egész.



A Barbie Super Sports-ban a polipszerű formációkkal való öntelődés hancúrozás megkérőjelezhető erőmeibe is belekötölhatunk.

# Disney INTERACTIVE

## JÁTÉKSZOFTVEREK AZ EGÉSZ CSALÁDNAK!



### Disney's Villains' Revenge


Készülj fel egy csodálatos kalandra, melyben *Jiminy* a tűcsök lesz az útmutatód. Megbízod: barangolj a Disney mesék útvesztőiben és old meg a problémákat, mert *Peter Pan*, *Alice*, *Dumbo* és *Hófehérke* sorsa most tőled függ.



### Disney's Classics Video Games II

3 játék egy CD lemezen a klasszikus Disney figurákkal!

Toy Story 1  
Donald in Cold Shadow  
Timon & Pumbaa Burper



©Disney/Pixar. All rights reserved.  
©Disney. All rights reserved.

Vizsenteladók jelentkezését várjuk!  
Magyarországon forgalmazza az Automex Kft.




Hívja vevőszolgálatunkat munkanapokon 9-18 óráig a 461-5700 telefonszámon!  
Automex Kft. • Cím: 1077 Budapest, Wesselényi u. 21., Tel.: 461-5700, Fax: 461-5799  
Postai utónevét: 1410 Pf. 185., Tel.: 461-5767 • Honlap: [www.automex.hu](http://www.automex.hu) • E-mail: [info@automex.hu](mailto:info@automex.hu)

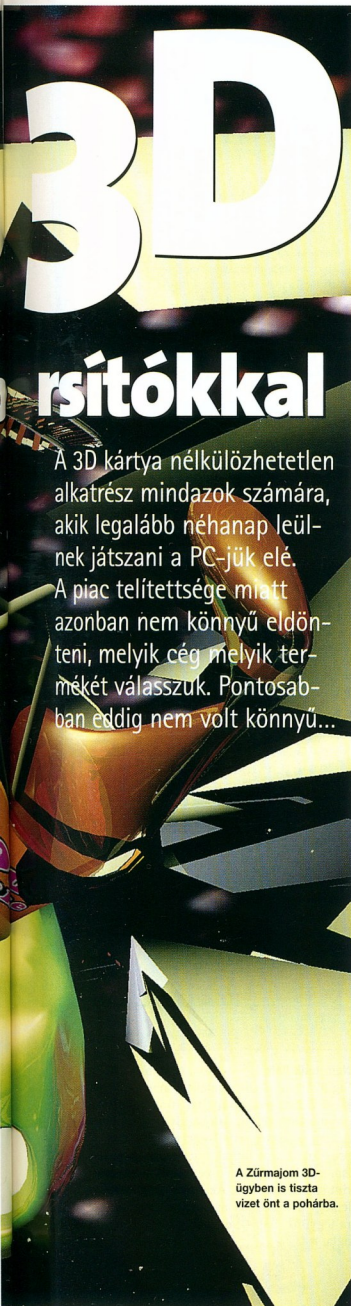
PC CD-ROM



# A Zürmajom esete a

# Luker





# rsítókka

A 3D kártya nélkülözhetetlen alkatrész mindazok számára, akik legalább néhanap leülnek játszani a PC-jük elé. A piac telítettsége miatt azonban nem könnyű eldönteni, melyik cég melyik termékét válasszuk. Pontosabban eddig nem volt könnyű...

A Zürmajom 3D-ügypben is tiszta vizet önt a pohárba.

**A**MENNYIBEN ÉRDEKELNEK A SZÁMÍTÓGÉPES játékok (ha abszolút nem, akkor lehet, hogy ez ma nem a te lapod), bizonyára tudod, hogy létezik valami, ami nélkül egyszerűen felesleges elkezdeni játszani. Mármost a PC-n kívül. És a monitoron. Na még egyszer: amennyiben érdekelnek a számítógépes játékok, a szokásos dolgokon kívül egy 3D kártyát is be kell szerezned. Ezt ma már nyugodtan axiómának tekinthetjük, amelyet nem kell bizonyítani. A kétérdők pedig nézzék meg, mit csinál a Quake 3 3D kártya nélkül. (Nagy büdös semmit.)

**Miről van szó?**  
Mi is jelent tehát az, hogy 3D gyorsító? És hogyan működik? Az első kérdésre egyszerű a válasz, a másodikra viszont kevésbé, de ne csüggedj, a Zürmajom számára nincs lehetetlen. A 3D gyorsító egy olyan PC-s részegység, amely a gép egyedül szabad bővíthetőhelyébe illesztve jócskán lerövidíti a 3D-s grafikák megjelenítésének sebességét. Valóságghú 3D-s képek megrajzolásához sokkal nagyobb teljesítmény szükséges, mint mondjuk a PacMan-hez, és ha eközben egy átlagos processzorral még magát a játékot is futtatni akarjuk, aznapra már felesleges programot terveznünk.

A 3D gyorsító igyekszik minél nagyobb részben tehermentesíteni a CPU-t. A jelenleg kapható kártyák hosszú évek kutatómunkájának gyümö-

**Valóságghú 3D-s képek megrajzolásához sokkal nagyobb teljesítmény szükséges, mint mondjuk a PacMan-hez.**

cséi. Ennek ellenére csupán egyetlen dolgra használhatók: a lehető leggyorsabban próbálják elvezetni a lélegzetelállító grafikához szükséges bődületes mennyiségű számítást. A processzor pedig végre nyugodtan foglalkozhat olyasmivel, mint például a gépi ellenfelek intelligenciájának feljavítása.

3D kártyák már régebben is voltak, és bizonyos értelemben azok is a mostaniakhoz hasonlóan működtek. A fejlődés azonban az utóbbi időkben szárnyakat kapott, és hogy mit hoz majd a jövő, az részben már ma is látható. Ha egyszerű a 3D kártyák nagybörzést tehermentesítik a CPU-t, kézenfekvő lenne minden grafikai feladatot rájuk bízni, és készíteni egy teljesen független, tisztán grafikai processzort. Na de ne szaladjunk ennyire előre...

**Hogy jövök én ehhez?**  
Ha nem érdekelnek a PC-s játékok, most állj fel, főzz magadnak egy gyógyteát és hívd át a szomszédot egy amőbapartira. A többiek viszont, akiknek igenis minyükre lenne, hogy futurisztikus fegyverekkel a kezükben virtuális világokban bolyongjanak, mostantól még jobban figyeljenek. 3D kártya nélkül ugyanis a legutóbbi mai programmal legfeljebb frissbe-zni lehet: maradnak a régebbi játékok, a darabos megrajzolás vagy az unalmas RPG-k.

**Csíp-csúp dolgok**  
Talán nem meglepő, hogy két 3D kártya között óriási különbségek lehetnek. Nagyjából mindegyikük ugyanazokat a technikákat alkalmazza, de

## A jelenlegi mezőny

**3dfx**  
[www.3dfx.com](http://www.3dfx.com)  
A 3D gyorsító legelső darabját, a Voodoo-chipsetet a 3dfx fejlesztette ki. A cég egy ideje már integrált kártyákat gyárt, kezdve a korábbi Rush-sal és Banshee-vel, egészen a mostani Voodoo 3000-ig. Voodoo- és Voodoo2-chipsetes kártyákat olyan nagy nevek is készítettek, mint a Creative Labs, a Diamond Multimedia és az Orchid, a tajvani cégekrol nem is beszélve. Ennek azonban immár vége – manapság a legújabb 3dfx-chipeket csakis a 3dfx által gyártott kártyákon találjuk.

**NEC**  
[www.nec.com](http://www.nec.com)  
A japán elektronikai óriás nevéhez fűződik a PowerVR, az első 3D chipset, amely konkurenciát teremtett a 3dfx termékeinek. A PowerVR a maga nemében jó volt, a Voodoo-kártyákkal mégsem tudott versenyezni. A cég legújabb fejlesztése a PowerVR Series 2, amelyet a Sega is használ a nagy sikerű Dreamcast konzolhoz. A PowerVR 2 első (de semmi esetre sem utolsó) PC-s változatával a VideoLogic Neon 250-ben találkozhatunk.

**nVIDIA**  
[www.nvidia.com](http://www.nvidia.com)  
Az nVIDIA-nak időbe tellett, míg utólte a többieket, mostanában viszont úgy tűnik, ő került lépéselőnybe. A cég legelterjedtebb terméke a Riva TnT2 chipset, amelyet számos cég (többek között a Creative) választott saját kártyáinak alapjául. Az nVIDIA a GeForce 256 megjelentetésével új csúcsokat ostromol. Az első ilyen kártya a Creative Labs GeForce Annihilator, amely az új technológiákat támogató játékokban kiemelkedő teljesítményre képes.

**S3**  
[www.s3.com](http://www.s3.com)  
A Diamond Multimediahoz tartozó cég korábban a 3D-s kezdeteket jelentő) Virge-sorozatrol volt híres. Legújabb fejlesztésük, a Savage 2000ben várhatóan minden fontosabb gyártó kijön a maga Savage 2000-es kártyájával.

a különféle chipsetek eltérő eredménnyel végzik el ugyanazt a feladatot. Az első időkben úgy tűnt, senki sem képes nyomába érni a 3dfx Voodoo-chipjének, a cég pozíciói azonban jelenleg megingani látszanak. Ez részben annak köszönhető, hogy manapság már nem csak azok a játékok futnak a gépünkön, amelyeket kimonodott a mi kártyánkhoz írtak. A 3D gyorsítókat ugyanis szabványosították magukat, és a legutóbbi mai termékek már egységes programozói felületet használnak, például DirectX-et vagy OpenGL-t.

**Elsődleges szempontok**  
A manapság kapható 3D gyorsítókat tehát nagyban megkönyvített a gamerek életét. Ha viszont valami ekkora jótéteményt jelent, azt hihetnénk, az ilyesmit bizonyára körülményes telepiteni és használni. Pedig dehogyan. Csak ki kell kapcsolni a gépet, felnyitni a motorházat, betenni az új kártyát, és más kész is. A legutóbbi esetben a Windows azonnal felismeri az új alkatrészt és kéri a mellékelt CD-n található meghajtóprogramot. Ha ezzel megvagy, kezdődhet is a játék.

A 3D gyorsítóknak több fajtája van. Létznek társzkártyák, amelyek a meglévő 2D kár-

▶ tyákkal működnek együtt. Ezek egy része közvetlenül a 2D lapkára illeszkedik és egy belső kábelrel kapcsolódik az elsődleges kártyához, a legtöbbjük viszont a 2D kártya és a monitor közé kerül, és a monitor etől kezdve innen kapja a jelet. Bonyolultan hangzik, de a valóságban pofonegyszerű.

Ha a meglévő 3D kártyád nem a legújabbak közül való, érdemes integrált 2D/3D gyorsítóra váltani. Ezek egyrészt olcsóbbak, másrészt egyvel kevesebb bővítőhelyet foglalnak el.

Az integrált kártyák alapfeladata annak biztosítása, hogy Windows alatt minél gyorsabban cikázzon a képernyőn az egérkurzor, de persze *Quake 3* közben sem jönnek zavarba. Ha viszont komolyabb gamereket kérsz, ők a kétkártyás megoldást fogják javasolni. A lényeg, hogy legyen legalább egy 3D gyorsítóra is képes kártyád.

Meghajtóprogramok nélkül az új kártya fabatkáért sem ér. Ha a játék nem tud kommunikálni a hardverrel, 3D gyorsítás ide vagy oda, teljes mélynyokedet nem fogunk érezni. A legismertebb meghajtóprogram-készlet a Microsoft-féle DirectX. Igazából nem is meghajtóprogramokról van szó, hanem egy API-ról (Application Programming Interface), vagyis egy (fentebb már

## A legújabb darabokat már több memóriával szállítják, mint néhány évvel ezelőtt egy átlagos PC-t.

emlegetett) közös programozási felületről. A 3D kártya maga is rendelkezik DirectX-vel, tehát ha gyártó iry egy ilyen meghajtóprogramot, minden DirectX-et és Direct3D-t támogató játék futni fog rajta. Ha az általunk kiszemelt kártyához nincs DirectX-támogatás, legjobb, ha lejjött lemondunk róla. Ha viszont a gyártó nem sponrolta ki a DirectX drivert, a legújabb játékoktól kezdve egészen a *Turok: Dinosaur Hunter*-ig vagy az *X-Wing vs Tie Fighter*-ig szinte mindenhol játszhatunk.

Már a görögök is

A 3D-s játékok óriási fejlődésen mentek keresztül az *Elite* óta, mint ahogy a gyorsítóikártyák sem tartoznak a legfrissebb újdonságok közé. Évekkel ezelőtt, amikor még mindenki DOS alatt játszott, a 3D-t egyáltalán nem övezte a maihoz hasonló dicsfény. Mindenki a 2D kártyák fejlesztésével volt elfoglalva, és bárki, akinek fejében megfordult egy külön 3D kártya ötlete, nos, hát projektmenedzsemből nemigen kapott vala jelest. Az első tapogatózások az jelentette, amikor apró koproszorokosok spekuláltak a 2D kártyákat, mint például az S3 Virge esetében. A semmihez is jobb volt, bár nem sokkal.

Miután a *Quake* és társai behívoztották, hogy igenis élvezetes dolog 3D-s környezetben úrkorszaki fegyverekkel idegeneket metélni, a gyártók tömi kezdtek a fejüket. A *Duke*



Egy 3D szemüveg segítségével mindent rózsaszínben láthatunk.

*Nukem*-ben és a *Doom*-ban a fejlesztők még kétdimenziós sprite-okat alkalmaztak, a *Quake* azonban poligonokat használt, ezek megajrosításához pedig elkelet a segítség.

Ekkor jelent meg a 3dfx az első Voodoo-chipsetes kártyával, és a helyzet gyökeresen megváltozott. Végre itt volt egy speciális 3D chip, amely addig elképzelhetetlen sebességgel jelentett meg térbeli alakzatokat, miután hozzácsatlakoztatott meglévő 2D kártyánkhöz. Rövidesen mindenki a 3D gyorsításról becsült. Az *Orchid*, a *Diamond* és a *Creative* is kijött a maga Voodoo-kártyájával, és a piacot csakhamar elárasztották az olcsó távol-keleti termékek. Új íparág született...

A PC-s világ első számú szabálya, hogy senki sem üldögélhet elégedetten a babérjában. A 3dfx sikerét többek között az NVIDIA, az NEC és az S3 is megirigyelte – hámamosan ők is kijötték a saját kártyáikkal. A 3dfx válaszul elkészítette a Voodoo2-t, amelyet a még nagyobb sebesség érdekében kettésével is lehetett használni.

Az idő múlásával az árak zuhanni kezdtek. A 21. század legelején néhány tízezer forintért olyan kártya kapható, amelyről három évem még álmolni sem mertünk volna. A legújabb darabok már több memóriával szállítják, mint néhány évvel ezelőtt egy átlagos PC-t. A 3D technológia jelenlegi csúcsa az NVIDIA GeForce-chipsete.

A korábbi gyorsítók csak részben tudták lenni a terhet a CPU válláról, a GeForce azonban már minden grafikai feladattal maga bírkozik meg. Az NVIDIA szerint a GeForce képhez megszületett a világ első GPU-ja, avagy grafikus processzora. Az eddigi kártyák kisebb-nagyobb mértékben a processzorra is támaszkodtak, különösen a 3D-s ábrák megajrosításánál és főzásaiban, az NVIDIA újdonsága azonban a processzor sebességétől függetlenül is elvégzi a dolgát.

Lehul a lepel

Na és mi várható a jövőben? Melyik kártyát érdemes választani? Ha a gyártók hangyások ígéreiteit elegendjük a fulunk mellett, és csak azt hisszük el, amiről mi magunk is meggyőződhetünk, akkor nem vitás, hogy az NVIDIA mellett kell döntönnünk. A GeForce GPU a piac összes többi szereplőjét maga mögé utasítja, de még nagyon új technológiákat alkalmaz. Most, amikor a Zűrmajom banánsárga laptopján ezeket a sorokat írja, csupán egyetlen kártya viseli büszkén a GeForce nevet, mégpedig az előző számban bemutatott Creative-féle GeForce Annihilator. Az ára ugyan még az eget veri, de hogy a teljesítménye egyedülálló, ahhoz nem férhet kétség.

## Zsargon

### Alpha

Egy 3D-s alakzat „átáthatósági” szintje. A jobb kártyák alpha blendinget alkalmaznak, amely különböző felületek esetében különböző átáthatóságot biztosít.

### Anti-aliasing

A 3D-s rajzok „csipkés” eleinek elsimítására szolgáló módszer.

### Bi-linear filtering

A perspektíva korrekciójának egyik módszere. Lényege, hogy a textúra egy adott képpontjának színeit a körülötte lévő képpontok színeinek átlaga adja.

### Bump mapping

A texture mappinghez hasonló eljárás, melynek segítségével érzékeltethető a felületek érdessége. A világosabb színeket kiemelkedésekné, a sötétebbeket mélyedéseknek látjuk.

### Chipset

Azon lapkák összessége, amelyek a 3D kártya működéséhez szükségesek. Ide tartozik magja a 3D processzor, továbbá a RAMDAC is.

### Direct3D

A Microsoft egyik multimédiás szabványa, amely lehetővé teszi, hogy az adott 3D-játéprogram a típusától függetlenül bármelyik 3D gyorsítótval együtt tudjon működni, feltéve, hogy a kártyának van Direct3D drivere.

### Gouraud shading

A térhatású képek árnyékolásának módszere. Az objektum széléről kiinduló módosítást a textúrához, így érzékeltetik a fényviszonyokat. Az összehatás azonban még így sem éri el a texture mappinget.

### Poligon

Egyszerű, kétdimenziós sokszög (a legtöbb esetben háromszög).

A 3D-s ábrák poligonokból épülnek fel, ezért is hívhatjuk azokat 3D kártya gyártói a másodpercenként megjelenített poligonok száma. Természetesen minél nagyobb ez a szám, annál jobb.

### RAMDAC

Ez a chip alkalmas a kártya által szállított digitális grafikai információkat a monitor számára szükséges analóg jelekké.

### Rendelés

A 3D-s ábrák megajrosításához szükséges matematikai számítások átálakítása a képernyőn is látható végeredményre.

### Texture mapping

Az a folyamat, melynek során a 3D-s alakzatot bitmapes képpel (textúrákkal) „öltöztetik” fel.

### Tri-linear filtering

Használt a bi-linear filteringhez, de itt nem a szomszédos pontok, hanem a szomszédos textúrák színeitátig veszik figyelembe, hogy még tisztább legyen a kép.

### Z-Buffering

A 3D-s kép legjobban egy térbeli koordináta-rendszer segítségével írható le: van függőleges és vízszintes kiterjedése, valamint mélysége is (utóbbi lesz a Z-tengely). A Z-buffering megnezi, hogy a memóriában lévő objektumok milyen helyeken foglalnak el a Z-tengelyen, hogy a társában lévő képet ne kelljen feleslegesen megajrosolni.

Nem telik bele egy év sem, és mindenki GPU-kat fog gyártani. Azok a játékok, amelyek kihasználják a GeForce integrált TRL (transform and lighting)-funkciót, valóban lélegzetelállítóak. Lassan éppenséggel a Direct3D-kompatibilis programok sem futnak rajta, de ha egy játék felismeri, hogy egy GeForce fut alatta, az szó szerint szárnyakat kap. Akár várunk egy kicsit, még lemeget az ára, akár megveszünk most, a GeForce-ra tegyünk, mert jelenleg nincs gyorsabb paripa nála. **PCF**



## Megtévesztően valóságű.

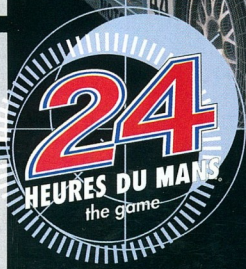

Ugye szinte tart attól, hogy a szemébe pattanhatnak ezek a szikrák, annyira valóságűek? Megnyugodhat, ez csak egy másolat, amely a létező legfejlettebb tintasugaras nyomtatási eljárással készült. Ezt nyújtja Önnek a Hewlett-Packard forradalmi, PhotoREt precíziós technológiája.

Képes akár 29 tintacseppeket elhelyezni minden egyes mikroszkópikus ponton, ráadásul mindezt rendkívül gyorsan. Bármennyire sietős is az Ön dolga, mindig egyedülálló fotóminőségű képeket fog kapni. Ezt senki nem csinálja jobban. Legfőképpen maga a valóság.

HP PhotoSmart és DeskJet nyomtatók



# ELLEN



# GIKING



MAGYAR NYELVŰ  
KÉZIKÖNYVVEL



# SOUTH PARK RALLY

Viszonteladók jelenikvezését várjuk!

Forgalomba hozza: Automex Kft.  
Cím: 1077 Budapest, Wesselényi u. 21., Tel.: 461-5700, Fax: 461-5799  
1072 Budapest, Rákóczi út 4-6., Tel.: 351-5015

Postai utárványt: 1410 Pf. 185.. Tel.: 461-5767 • Honlap: www.automex.hu • E-mail: info@automex.hu







Illusztráció: Jaszy

# Padlógáz

Lássú a PC-d? Tőlünk megtudhatod, hogyan gyorsíthatatsz rajta. És még az is lehet, hogy egy vasadba sem fog kerülni.

**B**EKAPCSOLOD A GÉPED, AZIÁN ELMÉSZ, CSINÁLSZ EGY KÁVÉT, MEGVÁROD, MÍG KIHŰL, KÉnyelmes megiszod, utána pedig megnézed, beboott-e már a PC. Esetleg elindítasz egy játékot vagy alkalmazást, de addig is van még annyi időd, hogy belelapozz az asznapi újságba. Ismerősen hangzik? Ha igen, akkor éppen ideje, hogy változtass rajta! Tudtad, hogy az átlagember élete során összesen 15 évet tölt azzal, hogy a képernyőt bámulja, hátha végre történik valami? Ez melleleg nem igaz, most találtuk ki, de néha tényleg olyan, mintha az lenne. Ne engedd, hogy a gépek basáskodjanak feletted! Hidd el, nem létezik olyan rendszer, amelyből ne lehetne némi erőfeszítéssel kicsikarni egy kis extra teljesítményt. Ha pedig már elegend van a folytonos kísérletezésből, malacod van, mert ebben a hónapban megosztjuk veled mindazt a tudást, amire szükséged lehet.

A következő oldalakon hasznos tanácsokat találsz a Windows és általában a PC működésének felgyorsításához. Tippjeink azokon is segítenek, akik minél hasznosabban szeretnék eltölteni a drágán vett online perceket. Végül azoknak is szolgálnak néhány ötlettel, akik még több fps-t szeretnének kisajtolni kedvenc játékaikból.

Bár a tippeket témakörönként csoportosítottuk, nem árt végigolvasni mindegyiket, hiszen a Windows optimalizálása az internet sebességét is javíthatja, a PC-s játékokra vonatkozó ötletek egy része pedig az összes alkalmazáson gyorsíthat. Nem is csoda, hiszen végeredményben ugyanazon a gépen futnak, így minél jobb karban tartod a PC-d, annál több téren érezheted ennek áldásos hatását.

Lássunk hát hozzá, és végezzünk vele (hiszen ez a lényeg) minél gyorsabban! ▶



# Windows tippek

Hogy miért pont Ablakok? Talán mert rajtuk keresztül messzire látni, csak sajnos minket is már messziről láthat mindenki. Akárhogy is van, a lényeg, hogy időnként érdemes megpucolni őket.

## 1. Ne vídülj zászba!

Unod az asztal (desktop) színeit? A csinosításra rengeteg lehetőség van, de vigyázat: a legtöbb változtatás a sebességre is hatással lehet. Ne használj háttérképet, animált kurzorokat, és ne rendelj hangokat se a Windowsos eseményekhez. Ha tehát felcíomázod a géped, készülsz fel, hogy ennek a sebesség látja kárát.

Mértékeltársa elsősorban a fontok terén van szükség. Minden egyes betűtípus lefoglal valamennyit a Windows erőforrásából, így alkalmazásaid előlindulni és működni is lassabban fognak. A nem használt fontokat távolítsd el a Vezérlőpult/Fontok könyvtárból (a biztonság kedvéért készíts belőlük másolatot – a Nézet/Részletek menüpontot választva megtehető a fájlneveket is). A piros A-val jelzett rendszerfontokhoz ne nyúlj!

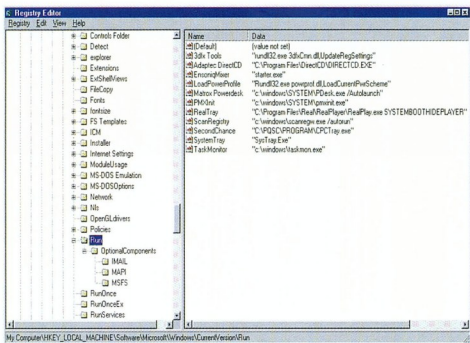
A Windows bootolását az asztalon lévő sok ikon is lassíthatja. Időnként tartssuk szemlét ezek felett, és távolítsuk el a felesleget. A megtartani kívánt parancsikonokat gyűjtsük össze, és nyissunk nekik egy új könyvtárat az asztalon. Így nem zavarunk többé, de könnyen hozzáférhetőek maradnak.

## 2. Az fusson, aminek futni kell

Az alkalmazások egy része olyan fájlokat is használ, amelyek a géped elindításakor automatikusan betöltődnek a memóriába. Egyes esetekben viszont így kényelmesebb, legtöbbször talán teljes felelőseleg, ráadásul megdő a bootolához szükséges idő és kárba vész az értékes memória.

Először vessünk egy pillantást a talán legő ikonokra. Mindegyikre szükségünk van? Ha nem, akkor távolítsuk el őket (pl. a RealPlayer esetében kattintsunk jobbal az ikonra, és válasszuk a Disable SmartStart opciót).

Egyes programok nem használják a tálcát, így ezeket másképp kell hatástalanítani. A lehetséges bővítések között elsősorban az Indítópultot (Start/Programok), a Registry-t (a regisztrációs adatbázist) és a \\Windows\\Win.ini-fájlt érdemes felkerni. Utóbbiban a Load= és a Run= kezdetű sorok lehetnek gyanúsak. A Registry-hez a REGEDIT. EXE nevű programmal tudunk hozzáférni. Itt keressük meg a \\Software\\Microsoft\\Windows\\CurrentVersion\\mappat a HKEY\_LOCAL\_MACHINE és a HKEY\_CURRENT\_USER alatt, ezeken belül pedig a Run, RunOnce, RunOnceEx, RunServices vagy RunServicesOnce nevű könyvtárat.



A Registry vizsgálás után ugyan, de sok érdekesség meglátható belőle. A lényeg, hogy ne kezdjük el véletlenszerűen törölni a bejegyzéseket, és akkor biztosan nem fogunk kárt tenni benne.

Ami itt találás, az automatikusan betöltődik a rendszermemóriába.

Ne felejdük, hogy a Registry-vel csinálni kell bűnkünk. Ha a fenti helyeken talált bejegyzéseket kitöröljük, nagyon valószínűleg, hogy bármi kárt tegyünk a gépünkben, de jobb óvatosságnak lenni és feljegyezni, mit törölünk ki, hogy gond esetén vissza tudjuk állítani az eredeti állapotot.

## 3. Tarts rendet

Amikor új PC-t vásárolsz, a merelvezemen csak a Windows van, és talán egy-két egyéb, előre telepített alkalmazás. Ám fél év sem telik bele, és a dolgok kezdenek rosszra fordulni...

Az újonnan telepített programoknál nemcsak a merelvezemen lévő fájlok, hanem a Registry bejegyzéseinek száma is nő. A Windows beépített uninstallja (Vezérlőpult/Programok hozzáadása) sajnos korántsem tökéletes. Elég, ha csak felkeressük a Program Files könyvtárat – bizonyára találni fogunk olyan programokat, amelyekről már régem megszabadultunk. Ha legközelebb elváltatás egy alkalmazást, kapsd ki a géped, hogy a Windows mindent letörölhessen, amit akar, és csak utána nézd meg, mit kell manuálisan letörölnöd.

Időről időre előfordul, hogy „elzsalálnak” a programok vagy lefagy a gép. Ilyenkor az is megörtőnhet, hogy a használhatóban lévő fájlok némelyikre megsejrl. A ScanDisk névű program az efféle problémák felderítésében segít, és visszanyerhető vele a feleslegesen lefoglalt lemezerület is. A Törédeszűrés-mentés-től (DEFRAG.EXE) szintén érdemes időnként lefuttatni, habár a teljesítmé-

nyen ez legtöbbször csak alig valamennyit javít, így egy átlagos rendszer esetében havi egyonta leg többször felesleges bajlódni vele.

A felgáyoások másik következménye, hogy nem törődnek az ideiglenes fájlok (bár ebben részben nem a rendszerzűrésből, hanem a rossz szul megírt alkalmazások a ludasak). Ezek megtalálásához nyiss egy DOS-ablakot (Start/Programok/MS-DOS-parancsör), és a SET parancs begépelése után üss enter. Az ideiglenes fájlokat tartalmazó könyvtárak azok, amelyek előtt TEMP= és TMP= alkalmazható. Lépj ki az éppen futtatott alkalmazásából, és töröld ki a könyvtárat tartalmát.

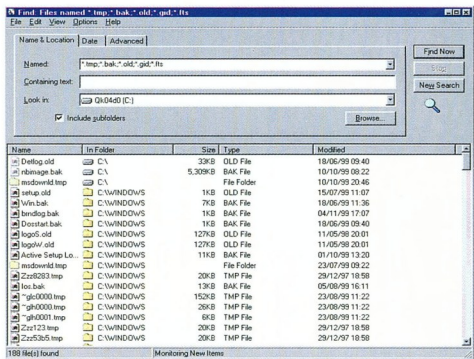
## 4. Merj változtatni

A Windowst köztömi konfigurálni, így a legtöbb albeállítással nyugodtan kísérletezhetsz a sebesség érdekében. Kattintsunk jobbal a Szájgép-re, majd válasszuk a Tulajdonságok/Teljesítmény/Fájlszűrőszűrő fülön a Merelvezés opciót. Ha van legalább 64MB RAM a gépünkben. A gép jellemzőinél a Hálózati kiszolgáló-t választjuk. Ezzel azt érjük el, hogy a Windows valamennyivel több memóriát tartaleköl a legutóbb használt könyvtárak és fájlok előrére. A következők menüben a Floppymeghajtót csak akkor keressük meg, ha rendszeresen ki-be rakogatjuk a gépünköb.

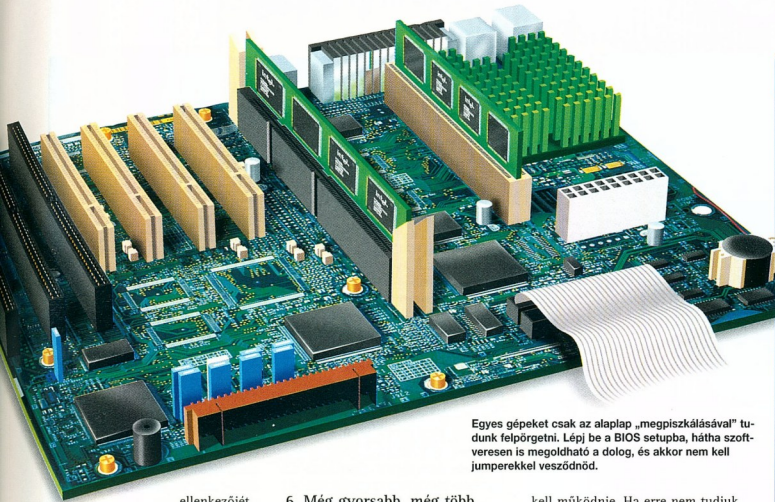
Amennyiben bővebben vagyunk a RAM-nak, a CD-ROM beállításainál a kiegészítő gyorsítótár méretét vegyük a legnagyobbra. Ha viszont kevés a memóriánk, csökkentjük a cache méretét – CD-ROM-meghajtónk valamilyen lassabb lesz ugyan, de a Windows meg fogja hálálni az így nyert 1MB-ot.

Cserélhető lemez megahajtónál a cache engedélyezése felgorsítja ZIP, JAZ- és hasonló drive-jainkat, de legyünk óvatossak, mert ha azelőtt vesszük ki a lemezt, hogy a cache teljesen kiürült volna, kárt tehetünk a fájlszűrőszűrőben. Ha viszont nem cserélgetjük sürün a lemezeket, érdemes kipróbálni ezt a beállítást is.

Nyomatatóskor a Windows először a merelvezés menti a nyomtatásához szükséges információkat. A számítógépet ezután azonnal folttatni lehet a munkát, de a nyomtatásához szükséges idő megdő. Ha ennek



Helyezük esetén a Start/Keresés/Fájlok vagy Mappák segítségével visszanyerhetünk némi szabad lemezerületet. Keresésünk rá a „tmp.\*bak.\*old.\*fts.\*gtd” kiterjesztésű fájlokra, hátha nélkülözhetők.



Egyes gépeket csak az alaplap „megpiszkálásával” tudunk felpörgetni. Lépj be a BIOS setupba, hátha szoftveresen is megoldható a dolog, és akkor nem kell jumperekkel vesződni.

ellenkezőjét szeretnénk, a Vezérlőpult/Nyomatók menüben kattintsunk jobbra a nyomtatónkra, majd válasszuk a Tulajdonságok/Részletek/Nyomatási sor beállítása menüből a Nyomatás közvetlenül nyomtatásra opciót. Ettől kezdve gépünk később fog magához térni nyomtatás után, viszont hamarabb fog végezni vele.

### 5. Csak óvatosan

Igencsak hasznos lehet, ha hardverelemeid a legfrissebb meghajtóprogramokhoz használják, alkalmazásaidhoz pedig rögtön telepítet az éppen aktuális patchet (javítóélesztet) – de nem minden esetben. Mostanában sokan használják a McAfee-féle Oil Change-hez hasonló programokat az upgrade-ek felkutatásához és telepítéshez, bár ez nem mindig vezet jóra. Amennyiben elégedett vagy egy alkalmazással, és nem érzed hiányt semmilyen funkcióban, ne akard mindenképp frissíteni. Egyáltalán nem biztos ugyanis, hogy az újabb verzióban kevesebb lesz a programhibába.

Szókj le tehát az állandó upgrade-elésről, vagy ha mégsem, legálább ne telepíts semmit mindjárt a megjelenés napján. Előbb olvasd el a mellékelt szövegfájlokat (readme-eket), amelyek rendszerint elmondják, milyen hibákat javít ki, és milyen új funkciókat támogat a gyártó. Ha valamelyik népszerű alkalmazásról van szó, várj egy-két hetet, olvasd el a Deja ([www.deja.com](http://www.deja.com)) idevágó newsgroupját, hátha mások észlelték valamilyen rendellenességet. Az esetlegesen felmerülő problémákról legtöbbször a gyártó cég weboldala is olvashatsz.

Az óvatosságtól csak egyetlen esetben lehet eltérni, mégpedig a DirectX esetében. A legtöbb játéknak a legfrissebb verzióra van szüksége, így aztán vagy upgrade-elünk, vagy lemaradunk rólok. Szerencsére a DirectX csak ritkán okoz gondot.

6. Még gyorsabb, még több Amikor a Windows 95 megjelent, a Microsoft azt állította, hogy 4Mb RAM-mal már futtatható. Ez persze nem így van – olyannyira nem, hogy ha 64Mb-nál kevesebb memória van a gépünkben, sokat javíthatunk a teljesítményen, ha kiegészítjük legalább ennyire. A szükséges memóriamodulok száma és fajtája minden esetben az adott PC-től függ. Ha ezen a téren hiányosak lennének az ismereteink, hasznos információkat találhatunk az Illustrated Guide to RAM című weboldalon

## Az alkalmazások egy része bootoláskor automatikusan betöltődik a memóriába.

([www.mkdata.dk/click/module2e.htm](http://www.mkdata.dk/click/module2e.htm)), ahol a jelenlegi RAM-moduljaink beazonosítását még fényképek is segítik. Ezután már célirányosan érdeklődhetünk a boltokban, vagy nézhetünk szét az alkatrészarakat is feltüntetett weboldalakon.

Miután a RAM-hiányt orvosoltuk, gépünk gyengélkedésének soron következő legvalószínűbb oka valószínűleg a merevlemez. Ha a mostani már régi darab, egy újabb és gyorsabb típusal számottevő javulást érthetünk el. Amennyiben a régi is használni fogjuk, telepítsük újra az alkalmazásainkat, hogy a nagyobbak a gyorsabb meghajtóra kerüljenek. A Windows által használt virtuális memória (swap) szintén ide kerüljön (Vezérlőpult/Rendszer/Telesítmény/Virtuális Memória).

A CPU upgrade-je is sokat segít, bár ne gondoljuk, hogy elég, ha a régi processzort egyszerűen kicseréljük egy újabbra. A végső szót ebben a kérdésben az alaplapunk mondja ki, amelynek ugyanígy van órajele, mint a CPU-nak. Ha 400MHz-es vagy ennél gyorsabb processzort akarunk, alaplapunknak legalább 100MHz-en

kell működni. Ha erre nem tudjuk rávenni, be kell ruháznunk egy másikba.

### 7. Overclock

Mi a különbség egy 450 és egy 500MHz-es PIII között? Alig valami. Ugyanazon a gyártóról készülnek, és a sebességüket csak akkor határozzák meg, amikor kikerülnek a gyárból. A processzor konkrét sebességét a BIOS és az alaplap beállításai határozzák meg. Az overclock (felpörgetés) is ezt használja ki: csak át kell állítanunk egy-két jumperet az

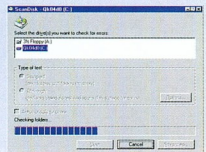
alaplapon, és némi BIOS-os bitykolás után rögtön egy gyorsabb gép tulajdonosai lettünk – legalábbis ebben a „felpörgetők” legalábbis ebben reménykednek, de a dolog azért nem ilyen egyszerű. Ami valóban rögtön megtörténik, az a hogy lótték a gép garanciájának. Ha a CPU gyorsabban dolgozik a megengedettnél, több hőt termel, ami viszont csökkenti az élettartamát – hacsak nem szerelsz fel egy erősebb ventilátort vagy egy nagyobb hűtőbordát. Meglehet, hogy a RAM-jaid sem fognak együttműködni a gyorsabb processzossal, és a bitváltókáridaid is felmondják a szolgálatot.

Akkor tehát megéri? Az átlagos felhasználó számára, aki jobbra csak minimális teljesítménynövekedésben (kb. 15%) reménykedhet, a válasz egyértelműen nem. Ha viszont elég bátor vagy a kísérletezőtész, és a következményekkel is hajlandó vagy szembenézni, íme néhány jótanács.

Előbb a jelenlegi beállításokról kell minél többet megtudnod. Vedd le a számítógép-házat, és az alaplaphoz mellékel leírás segítségével azo-

## Memóriagondok

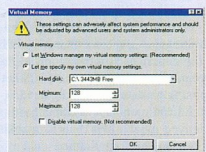
A Windows nem mindig kezeli jól a virtuális memóriát (swap), amelynek váratlan és roppant bosszantó „kerekelés” a következménye. Lehet, hogy ezt örökre elfelejtetted, ha megfogadod az alábbiakat.



Futtasd le a ScanDisket, hogy kiderüljön, vannak-e hibák a merevlemezben. A Normál tesztet válassz – a teljes jóval tovább tart, és csak akkor van értelme, ha hibásan működik a merevlemez.



A Törédezeltetés-mentesítő (DEFRAG.EXE) használatával további gyorsulást érthetsz el. Ha ez elkészült, kattints jobbra a Sajátgépre, válassz a Tulajdonságok/Telesítmény/Virtuális memória menüt, és az egynél magasabbat.



Ha több merevlemez is van, a swapfájlt a leggyorsabbra tedd. Minimális és maximális értékek érdekében ugyanazt a számot megadni. A legmegfelelőbb érték egyáltalán változatlan – kezdetnek megadhatjuk RAM-unk 2,5x-esét (64Mb felett 1,5x-esét).

nosztis, mely jumper(ek) felelős(ek) a processzor sebességéért. Egyelőre ne változtass semmit, csak jegyezd fel mindent alaposan.

Ezután indítsd újra a gépet, lépj be a BIOS-ba és keress meg a CPU Settings vagy a CPU Features menüpontot. Ha itt találás valamit a processzor órajeleivel kapcsolatban, állítsd át a soron következő értékre, és mentsd el a változásokat. Ha semmi ilyesmit nem találás, több mint valószínű, hogy az alaplap jumperein kell állítanod.



# Gyorsabb internet

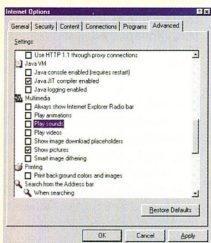
A lassú internet mindenkit zavar, akár Béres Alexandrára és játékra, akár tudomány vagy tanulási célra használja a webet. Lássuk, mit tehetünk a helyzet megváltoztatása érdekében.

## 1. Az idő pénz

Miért lassú az internet? Mert sokan használják egyszerre. Nincs elegendő sávszélesség mindenki számára, így „csúcsforgalomban” látványosan lecsökken a sebesség. Egyéb időszakokban viszont a net is egy csapásra fürgébbé válik.

Ez persze nem ilyen egyszerű. A legtöbbben akkor interneteznek, amikor alacsonyabbak a telefontarifák, azaz este 6 után vagy hétvégen. Aki napközben szánja rá magát a bönöszésre, többet fizet ugyan, de hamarabb végez.

Azt sem szabad figyelmen kívül hagynunk, hogy más országokban is interneteznek. Mivel a „forgalom” legnagyobb részét az amerikaiak bonyolítják, érdemes reggel kapcsolódni a hálóra, amikor odaát már nyugovóra térték.



Gyakran már az is segít, ha bönöszés közben nem töltöd le a hangokat. Gondold csak bele, több szóhamis fogsz másodszálló MIDI-háttérzenéket hallgatni. Ez inkább előny, mint hátrány...

## 2. Nézz szét

Az internetes hozzáférés árának folyamatos csökkenése és az új szolgáltatók (ISP-k) megjelenése immár lehetővé teszi, hogy válogass közöttük. Fizesd elő valamelyiknél egy olcsóbb csomagra, teszteld néhány hétig, és ha nem vált be, állj odébb.

Ha rendszeresen olvasod a PC Formát-ot bizonyára találkoztál már olyan cégek hirdetésével, amelyek bizonyos ideig ingyenes internet-hozzáférést ajánlanak.

Csappi le ezekre, próbáld ki őket, és ha megtetszik valamelyik, legelőször az előfizetésből is kapsz kedvezményt. Az igazi megoldást persze nálunk is az ingyenes netet kínáló ISP-k megjelenése fogja jelenteni.

## 3. Csak a legszükségesebbek

Bizonyára sokanban feltűnt, hogy a böngészők meglepően sok helyet foglalnak a merevlemezben. Ennek részben az az oka, hogy a weboldalak manapság rengeteg adatot tartalmaznak – szöveget, képet, hangot, Shockwave-és mozgóképeket, ActiveX-vezérlőket, Java-alketteket stb. Ha legfőképp a szöveg-re vagyunk kíváncsiak, az extrák kikapcsolásával meggyorsíthatjuk az oldalak betöltését.

Az Internet Explorer-ben válasz az Eszközök-et, majd az Internet beállítások-at. Lentebb, a Multimédia résznél egyetlen négyzetet se jelölj be. Maradj az Internet beállítások-nál, de most válasz a Biztonság menüt. A zónák közül jelöld ki az Internet-et, és kattints az Egyéni szint-re. Az előd tároló menüben tiltsd le az ActiveX-vezérlők betöltése-t és futtatása-t, a Betűtípusok letöltése-t és a Java-t.

A Netscape Communicator-ban válaszd az Edit/Preferences/Appearance/Fonts menüt, azon belül pedig a Use my default fonts opció-t. A Preferences menüpontban a Navigator/Smart Browsing alatt semmit se jelölj be. Végül téj róla, hogy az Advanced menüben se az Enable Java, se az Enable JavaScript, se az Automatically load images ne legyen kijelölve. Vannak olyan programok is – pl. az InterMute (www.intermute.com) –, amelyek kimondottan a reklámok szűrésével foglalkoznak.


## 4. Telefonos töpök

A legtöbb ember és ISP esetén elég, ha telepítjük a Telefonos hálózat-ot, létrehozunk egy új telefonos kapcsolatot, és már internetezhetünk is. Ez azonban csak első ránézésre tűnik ilyen egyszerűnek: sokféle módosítást hajthatunk végre, hogy hozzáféréstünk minél gyorsabbá tegyük.

Sok helyen olvashi egy bizonyos MTU-értékről (maximum transmission unit), amely meghatározza, hogy böngészés közben gépünk mekkora adatsomagokat fogadhat és küldhet egyszerre.

A Windows alappbeállításoként túlságosan nagy értékkel dolgozik, ezért ha csökkentünk az MTU méretén, számottevően sebességnövekedést érhetünk el.

Legáltalában egyesek szerint. A mi tapasztalataink ellenben azt mutatják, hogy az MTU megváltoz-

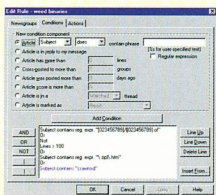


Ha internetes alkalmazásokat keresel, legelőször a SoftSeek weboldalon (www.softseek.com/in-ternet) találz belölk. Itt száváló sorozatoknak a különféle shareware és freeware programok.

## Az új szolgáltatók megjelenése lehetővé teszi, hogy válogass közöttük.

tatása kétszeres tempo helyett semmilyen érezhető különbség nem eredményezhet. Ha valaki még kísérletezni szeretne, töltsd le a TweaKDUV névű programot – kára nem származhat belőle.

Néhány egyéb változtatás viszont egészen kézzelfogható javulást hozhat. Ha tel sokáig (több mint egy percig) tart, míg a modem csatlakozik az ISP-nkhez, nyissuk meg a Telefonos hálózat-ot a Sabjártép mappában, kattintsunk a Jobbal már létező kapcsolatunkra,



A Usenet-hircsoprotok tele vannak hirdetésekkel, de ha jól állított be a Gravity névű programot, kevesebb szöveg fog látkozni velük.

majd válasszuk a Tulajdonságok-at. A Kiszolgálótípusok menüben töröljük a Belépés a hálózatba opció-t, a hálózati protokollokból pedig csak a TCP/IP-t engedélyezzük.

## 5. Szakosodjunk

Az Internet a hardcore pornóoldalak négetésén túl azért máris is jó, például FTP-site-ok megkezezése-re vagy hircsoprotok olvasására. Az utóbbi két feladat elvégzésére a két legismertebb böngészőprogram is képes, de valószínű, hogy célirányosabb szoftverekkel jobban járunk.

A Terrapin FTP (www.terrapin.com) segítségével rengeteg időt takaríthatunk meg. Különösen a Site Map-szolgáltatás nálunk mindenki figyelmébe, amelyel információkat szerezhetünk egy adott FTP-site-on tárolt fájlokról. A kapott listát bármikor átfutathatjuk, és csak akkor kell ismét csatlakozni, ha le szeretnénk tölteni valmit.

A MicroPlanet Gravity névű hircsoprotok-jával (www.microplanet.com) kiszűrhetjük a hircsoprotok számunkra fontos üzenetét. (Ha valaha is találkoztunk ezek között, nagyon jól tudjuk, mekkora szükség van erre.) Ezeknek legelőször csak a töredékét érdemes elolvasni. A Gravity segítségével mostantól könnyebben megtalálhatjuk őket.

Hasonló szövegprogramokat az alábbi weboldalakon is találunk: SoftSeek (www.softseek.com), FileMine (www.filemine.com), WebAttack (www.webattack.com) stb. Megéri gyakran felkeresni őket, mivel szinte naponta jelennek meg új



változatok.

**6. Kábelgondok**

Sokunknak az 56kb/s-os modemek is lassúnak tűnnek, és az igazság az, hogy a régi, analóg telefonrendszer ennél többre nem is lesz képes. Az időnkénti pattogás és sercegés a barátainkkal való csevegést nem nehezíti meg, a böngeész viszont jócskán lelassíthatja.

Ha zajos a vonalunk, a kapcsolat pedig lassú, végezzünk el néhány egyszerű tesztet. Előbb kapcsoljunk le a vonalról minden potenciális zavaró tényezőt (telefon, faxot stb.), és csak a modemet hagyjuk rajta. Ha ez nem segítene, próbáljuk ahhoz az aljzathoz csatlakoztatni, amelyik legelőször „beérkezik” hozzánk. Amennyiben a problémák megszűnnek, valószínű, hogy a hosszabbítottban van a hiba.

A modem és a telefonvonal (továbbá - külső modem esetén - a modem és a számítógép) összekötésére mindig az eredeti kábelt használjuk. Ellenőrizzük, hogy ezek szorosan illeszkednek-e, és hogy nincsenek-e zavaró hatásoknak, például elektromos interferenciának kitéve. A kábelék ideális esetben éppen megfelelő hosszúságúak, ha tehát tízmetres zsinórunk van, de csak két méter kellene, ne habozzunk venni egy rövidebbet.

Ha kábelgyűben minden rendben, ami a probléma továbbra sem szűnt meg, hívjuk fel a telefonszámunkat.

**Ha elegend van a lassú letöltésekből, próbáld ki valamelyik speciális letöltőprogramot.**

ságot. Tőlük se várjunk csodát, nekik sincs „vonalmegjavító” gombjuk, amit elfelejtett megnyomni, de egy-két tesztet lefutathatnak, hogy részéről minden rendben van-e.

**7. Böngeész okosabban**

Hiába van viszonylag elfogadható sebességű internetelérésünk, ha nem tudjuk, hol találhatjuk a keresett információt. Ne csak egyetlen keresőt (search engine) használjunk - bővebb választékok a SearchPower weboldálan találhatók belőlük (www.searchpower.com). A Go2Nethez (www.go2net.com) hasonló metakeresők több search engine-nel kutathatunk gyorszerre. A fenti módszerek bármelyikét válasszuk is, mindig olvassuk el a szóban forgó site helpjét, és a részletes keresésről (advanced search) írtaakat, ezekben ugyanis sok olyan ötlet van elrejtve,

**SWEDISH-ENGLISH**  
translation services

Effective Searching  
 Glossary Search Tips  
 Conference  
 ATA St. Louis Conference  
 SFO Konferens  
 Medical  
 What Flavor's in English?  
 Translators' Site du jour  
 Guestbook

**Effective Searching**

There are so many search engines on the Web - some sites even boast up to 2,500 - like [Beas.com!](#) How do you know which one to choose? Really, you need just a few. Pick them out, learn their features - read the help files! These are my favorite search engines and some of their distinctive features. Bookmark this page for effective searching!

Search Engine	Features	Help File
<a href="#">Alta Vista</a> Search in [any language] Search	+ . * - * * * * fields, language	<a href="#">Help</a>
<a href="#">Northern Light</a> Search	and, or, not + * - * * * * folders	<a href="#">Help</a>
<a href="#">Google</a> Search	+ . * - * * * * lucky button goes straight to the first hit high relevance	<a href="#">Help</a>

**Erről az oldalról (home.nca.com/~slarsson/search.html) közvetlenül érthetsz el nyolc keresőprogramot (a hozzájuk tartozó helpfájllal együtt).**

ami gyorsabbá teszi a keresett információ megtalálását. Az AllTheWeb site-ja (www.alltheweb.com/advsrch) szintén ezekről készített rövid összefoglalást.

Metakeresést speciálisan erre szakosított programokkal is végezhetünk, ráadásul ezek rendszerint sokkal többre képesek, mint a Go2Net-fele szolgáltatások. Közülük elsősorban a Copernic (www.copernic.com) érdemel figyelmet, amely automatikusan frissíti saját, internetes keresőkkel kapcsolatos adatbázisát, így mindig naprakész marad. A próbavérzió ingyenes, de a több mint 400 keresőt támogató teljes változatért már fizetni kell.

A FerretSoft nevű program (www.ferretsoft.com/netferret/pro ducts.htm), ha lehet, még nagyobb rugalmasságot kínál. Weboldalakat és fájlokat éppúgy kereshetünk vele,

mint e-mail címeket vagy IRC-s ismerősöket.

**8. Böngeész gyorsabban**

Megleően sok olyan apró tétel van, amellyel hatékonyabban tehetjük az online eltöltött időt.

Ne várakoz: ha egy oldal nem jelenik meg azonnal, ne töltsd vele az időt. Kattints a Leállítás-ra, és térj vissza később.

Nyiss új ablakot: várakozás közben ne az úres képernyőt bámuld. Nyiss inkább egy új böngészőablakot a [Ctrl]+[n] kombinációval, és nézz meg valami mást, vagy kattints jobbra egy linkre, és válaszd a Megnyitás új ablakban opciót.

Böngeész olcsóbban: nyisd ki a Kedvencek menüt ([Ctrl]+[b]-vel, válaszd ki valamelyik gyakran látogatott site-ot, és tedd elérhetővé kapcsolatt nélküli módban. Ezután kattints a Tulajdonságok-ra, majd az Ütemezés és a Letöltés beállításai közül válaszd ki a legmegfelelőbbeket. Még értesítő is kaphatsz e-mailben, ha az oldal megváltozott.

Ne maradj le: a Netscape Communicator-ban nem ilyen szűlesek a kapcsolat nélküli munka lehetőségei, de azt ezért meg tudja mutatni, hogy a megfelelő site-ok közül melyik tartalma változott. A Bookmarks menüben válaszd az Edit Bookmarks opciót, majd a View-ban az Update Bookmarks-ot. A megváltozott tartalmú oldalakat új ikon fogja jelezni.

Használd a billentyűzetet: A Netscape Navigator és az Internet Explorer egyaránt rengeteg hasznos billentyűparancsnak igyekszik meg-

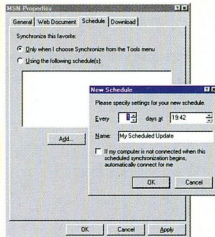
könnytitni a munkát:

[Alt]+[balra nyíl]	Vissza
[Alt]+[jobbra nyíl]	Előre
[Ctrl]+[b]	Megnyítja a Kedvencek/Bookmarks-ablakot
[Ctrl]+[d]	Új Kedvencek/Bookmarkhoz létre
[Ctrl]+[f]	Szerkesztés/Keresés
[Ctrl]+[h]	Megnyítja az előzményeket
[Ctrl]+[n]	Új böngészőablakot nyit
[Esc]	Leállítás

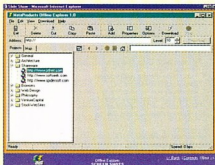
**9. Még, még, még...**

A gyorsabb hozzáférés ígérte minden számára csábítóan hangzik, így az efféle alkalmazások és „be-dolgozott” gyártói lassan már egész iparágat alkotnak. Termékeik egy része nem érdemel figyelmet, a legtöbb viszont megéri kipróbálni. Ha elegend van a lassú letöltésekből, próbálj ki egy erre a célra kifejlesztett letöltőprogramot. Ezek vagy megkeresik az adott szervert „tükrözött” páriáit, vagy a leggyorsabbhoz csatlakozhassanak, vagy dinamikum változtatják a letöltési helyet, mindig az elérhető legnagyobb sebesség függvényében. Még az sem baj, ha megszaksd a kapcsolatot, mivel a letöltés ugyanonnan folytatható, ahol abamaradt (feltéve, hogy a szerver is támogatja ezt a funkciót). Legtöbbsen a Download Accelerator Plus-t (www.lidan.com) és a GoZilla-t (www.gozilla.com) használják. Mindkét program ingyenes.

A böngészőgyorsítók általában úgy működnek, hogy miközben nézegetsz egy weboldalt, letöltik



Bár az IE is rávehető arra, hogy az általunk választott időpontban töltsön le weboldalakat, ehhez a feladathoz mégis egy speciális program, például az *Offline Explorer* a legjobb.



És hogy miért pont az Offline Explorer? Mert ugyanúgy működik, mint a megszokott böngészőnk, ezért könnyű használni.

A internetkapcsolat lassúságának részben a telefonvonal technikai adottsága az oka. Ha nagyobb sebességet akarsz, válts át ISDN-re.

a hozzá tartozó linkek tartalmát is, így ha ezekre kattintasz, megvan az esélye, hogy a program már időközben lehívta a gépedre. Az ezáltal elérhető sebességnövekedés rendszerint alatta marad az ígéreteknek. Egy próbát azonban ez is megér, különösen a Netsonic ([www.netsonic.com](http://www.netsonic.com)) és a Surf Express ([www.connectix.com](http://www.connectix.com)). Sokan várják már a Boostweb ([www.boostweb.com](http://www.boostweb.com)) legújabb kiadását is, amely állítólag a fentiekkel is hatékonyabban működik majd.

Egy másik lehetőség, ha egyszerűen automatizáljuk a megtekinteni kívánt oldalak letöltését. A off-line böngészők éppen ezt teszik. Közülük az Offline Explorer ([www.meta-products.com](http://www.meta-products.com)) használható a legkönnyebben, de a WebVCR-ről ([www.netresultscorp.com](http://www.netresultscorp.com)) is jókat mondanak.

## 10. Modem, moded

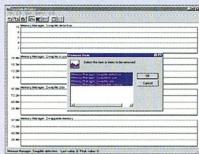
A többség bizonyára 56kb/s-os, V.90-es szabványú modemet használ. Amennyiben régebbi, 28 vagy 33kb/s-os modellel rendelkezik, ne csodálkozzunk, hogy lassú a net, inkább szerezzünk be egy gyorsabb típust. Minőségi belső modemeket már jócskán 20 ezer Ft alatt is kaphatunk. Ennél a periferiánál csak a leggyorsabb az elfogadható.

Persze az, hogy gyors a modem, még nem jelenti azt, hogy nem lehet javítani rajta – a meghajtó-program például legalább ugyanennyire fontos. Ellenőrizd, hogy a Start/Beállítások/Vezérlőpult/Modemek menüben valóban az általa használt típus van-e feltüntetve. Ha már régen frissítetted a drivert, nézz szét a gyártó weboldalán, hátha van ott valami, amit érdemes letölteni.

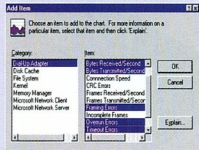
A legjobb modem alapbeállításokkal is jól működik ugyan, mégsem hasznatlan elflógatni egyiket modemekkel foglalkozó oldalra. Első számú célpontod a [www.modemhelp.com](http://www.modemhelp.com) legyen, ahol sok érdekeset megtudhatsz.

## A számok tükrében

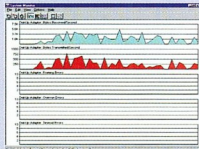
Több internetszolgáltatót csak akkor érdemes kipróbálni, ha utána össze is tudjuk hasonlítani őket. A Windows ebből a Rendszermonitor nevű programmal lehet segítségünkre (Start/Programok/Kellékek/Rendszereszközök).



A Rendszermonitor alapesetben nem a minket érdeklő értékeket írja ki, ezért kezdjük azazal, hogy a Szerkesztés-t választva eltávolítjuk a felsorolt elemeket.



Ezután menjünk vissza a Szerkesztés-be, válasszuk az Elemek hozzáadása-t, a felsorolt kategóriák közül a Dial-Up Adapter-t, itt pedig a Bytes Received és Bytes Transmitted, a Framing-, Overrun- és Timeout error opciókat (a [Ctrl] lenyomásával többet is kiválaszthatunk egyszerre).



A Rendszermonitor ettől kezdve nyomon követi a hozzáférési adatait, a másodpercenként letöltött adatmennyiség nagyságát, és az esetleges hibákat (ha utóbbiakból egy-kettőnél több van, valami nem stimmel).

# Szélsebes játékok

Ha van valami az egész életen át tartó boldogságon és az adó eltörlésén kívül, amit mindenki akar, az a minél magasabb fps a kedvenc 3D-s játékában. Az álmok most valóra válhatnak...

## 1. Az alapok

Ha az átlagoslán jobban érdekelnek a PC-s játékok, valószínűleg ezt a fejezetet olvasod el legelőször. Ez még nem is lenne baj, de biztos vagy abban, hogy a géped többi része optimálisan működik? A játékok a gép minden erejét igénybe veszik, és ha a „Windows tippek” még nem rágták át magad, azokról se feledd meg.

A legalapvetőbb változtatásokat tehát elvégezted, de például az egér beállításait mikor módosítottad utoljára? A legtöbbben valószínűleg soha –ők azok, akik egyszerűen elfogadták a gyári beállításokat és beállításokat. A legtöbb programmal ez is elég, de nem úgy a játékoknál, ahol minden tizedmásodperc számít! Kattints a Vezérlőpult-ra, válaszd az egeret, és növelj meg egy kicsit a mutató sebességét. Az új beállításához gyorsan hozzá lehet szokni, az egérmutatató gyorsabb mozgása viszont több játékban is hasznodra válhat.

Ha még mindig a PC-dhez adott egered használat, tovább javíthatod a sebességen, ha veszel egy másikat. A cikk írásának időpontjában az Excess Reality weboldalán ([www.xsreality.com/articles/hardware/8mice/8mice1.asp](http://www.xsreality.com/articles/hardware/8mice/8mice1.asp)) még látható volt egy nyolcszereplős érzécszt összefoglalója. Vásárlás előtt olvass el néhány használatot. A legfontosabb persze a te saját véleményed: az egeret (is) min-

denképp próbáld ki, mielőtt megvennéd.

## 2. Végy egy jó 3D kártyát...

A játéklejtésztük új effektekkel és még sebb textúrákkal próbálják maguk mögé utastani a konkurenciát, ami jót tesz a játékok grafikai színvonalának. Ahhoz, hogy ebből te is lass valamit, jó 3D kártyával kell rendelkezned, a legmegfelelőbb megtalálása azonban nem mindig könnyű feladat.


Mielőtt hozzálátnál a keresgéléshez, nézz utána, hogy a gépeden van-e AGP (Accelerated Graphics Port), a legtöbb 3D kártya ugyanis csak AGP-s változatban kapható. Fusd át a PC-hez kapott leírásokat, vagy lépj be a Start/Beállítások/Vezérlőpult/Eszközkezelő menübe. Ha itt látsz AGP-vezérlőt, minden rendben. Ha nem, pánikra akkor sincs ok. Kiseb lesz ugyan a választék, de azért jó PCI-os 3D kártyát is lehet találni. A videokártya-piacon óriási a tölekedés, de ha tudod, mire van szükséged, könnyebb lesz választani.

Színek és felbontások: A 3D kártyák gyakran hivatkoznak a maximális felbontásra és színmélységre, de ez nem vezessen félre. Az újabb típusok már 2048x1536-ra is képesek, de ha nincs ilyen felbontású monitorod, akkor az egészek semmi értelme. A pusztá számok egyébként sem

mondanak semmit az ekkora felbontású társuló teljesítményről.

Melyik a legjobb? A kártya sebességére vonatkozó adatokat érdemes némi fenntartással fogadni. Lehet, hogy x kártya gyorsabb y-nál, na de milyen felbontás és színmélység mellett? Megbizható összehasonlításokat csak többféle tesztprogram használatával, többféle felbontást és színmélységet kipróbálva lehet végezni.

A legjobb chipset: A 3D gyorsítók lelke szintén ▶



Az egérmutatató sebességének megváltozása előnyhöz juttathat kedvenc játékodban. Már ha nem joystickot használ, persze.

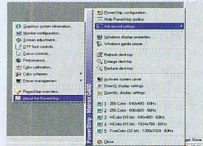


► a chipset, más néven lapkakészlet, amelyik a számításokat végzi. Közülük ár/teljesítmény szempontból a TNT2 a legjobb, ezért a legtöbb kártyának manapság ez az alapja. Ezen a gyorsan változó piacon azonban az új trónkövetelőket sem lehet figyelmen kívül hagyni.

Extrák: Gyakran látni olyan kártyákat, amelyek temerék funkciót és effektet támogatnak, DNS-alapúak, sőt még lengőbasszus is van rajtuk. Vagy valami ilyesmi. Na és hány játék támogatja őket? És pontosan melyek azok? „Jelenleg egy sem, de hamarosan csak ilyenek lesznek.” Na persze.

## Power tipp


A PowerStrip nevű segédprogrammal ([www.entechtaiwan.com/ps.htm](http://www.entechtaiwan.com/ps.htm)) könnyen és gyorsan pórtelhetjük fel 3D kártyánkat.



Telepítés után a program egy ikon helyez el a tálcán. Kiklikkeltünk rá, és válasszuk az Advanced Options/About the PowerStrip menüt.



A Performance fülre kattintva változtassunk a Memory Clock beállításán. Nagyobb értékkel gyorsabb lesz a kártyánk – de azért ne kapjunk vérszemet. Ha sokat markolunk egyszerre, lefagyhat a rendszer (bár egy reset rendszerint segít).



Az általunk használt tesztpépen 168-ról 200MHz-re állítottuk az órajelét, ami a Viscapce oldalán ([www.3dbenchmark.com](http://www.3dbenchmark.com)) szerint a mi esetünkben 10%-os abszolút teljesítménynövekedést eredményezett.

### 3. ... aztán pörgés fel!

A 3D kártyákat ugyanígy fel lehet pórtetni, mint a processzorokat, sőt még könnyebben, hiszen az előbbieknél ez általában szörfövesen történik. Ez azonban még nem jelenti azt, hogy mindez biztonságos is. A gyorsabb kártya több hőt termel, ami az élettartamára is kihat. A váratlan rendszerzavarok elkerülése érdekében előbb mindenképp teszteld néhány órán át az overclockolt rendszert, mielőtt fontosabb munkát végeznél vele.

### 4. Képernyő-tulajdonságok

Egyes játékokban megadható a használni kívánt felbontást és a színezési módot, míg mások a Windows éppen aktuális beállításait használják. A 32 bites színezés a Word-re nincs különösebb hatással, a Quake 3 ellenben jócskán lelassul miatta.

## A legalapvetőbb változtatásokat elvégezted, de mikor módosítottad utoljára például az egér beállításait?

Kattints jobbal egy üres részre az asztalon, válaszd a Tulajdonságok-at, és vedd szemügyre a beállításokat. Ha 24 vagy 32 bites színeket használ, válts át 16 bitre. Szinte észre sem fogod venni a különbséget.

A legtöbb kártya a Windows által felkínáltnál jóval több beállítási lehetőséget nyújt. Amennyiben a fenti menü a Speciális (Advanced) tulajdonságok megváltoztatására is lehetőséget ad, mérd fel, milyen további módosítások végezhetők.

A játékok a Windows beállításaitól függetlenül jobban szeretik, ha teljesen átvehetjük az "irányítást" a képernyő felett. Bármilyen kényelmesnek is tűnik külön ablakban futtatni kedvenc játékunkat, teljes képernyőn gyorsabb működésre számíthatunk.

### 5. Tényleg akarod?

A fejlettebb grafikai játékok egytől egyig rengeteg beállítási lehetőséget kínálnak, hogy minél többféle gépen lehesse futtatni őket. Hiába van világbajnok gépünk, felesleges mindent a maximumra állítani (bár a játék valószínűleg ezt fogja javasolni).

Gondolkozz el minden egyes opcióban. Tényleg azt akarod, hogy a felhőkön kivehet legy minden fodor? Legjobban akkor jársz, ha mindent kikapcsolsz, vagy a minimumra állítasz, bár az esetek többségében erre azért nem lesz szükség.

Egyes beállítások (például a lővérsnyomok a falon a Quake-ben)

vajmi keveset változtatnak a sebességen, ezért így lehet hagyni őket.

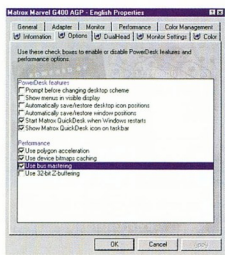
Az ökölszabály az, hogy a legkisebb felbontás mellett legyen jobb a sebesség, bár a gyárolt azt nem mindig igazolja. 640x480-as alá menni például többnyire nem érdemes. Ráadásul az is elkerülhető, hogy grafikus kártyánk egy adott (magasabb) felbontásban gyorsabb, mint egyébként – minden az optimalizálásról függ. Kísérletezz, hátha találsz valami érdekeset.

A nagy felbontáson túl a különféle fényeffektusok (pl. a Dynamic lights vagy a Light flares) hagyják leginkább nyomot a teljesítményen.

Kapcsoljuk ki őket, vagy nézzük meg, mi van helyettük (pl. vertex lighting), és válasszuk azt. A Synchronise frames opció a monitor képfirrésítésének függvényében állítja be az fps-t. Ha jó a monitorod, ezt nyugodtan kikapcsolható – hatására gyorsulni fog a játék, változatlan képmínőség mellett.

Bár a legtöbb módosítást a grafikkával kapcsolatban eszközölhetjük, előfordulhat, hogy a játék a hangok beállításaira is rákérdez. Minden szükségleten van és zörej kapcsoljunk ki, vagy zássuk a rosszabb minőséget. A Kingpin-ben például már a 16 bites, 22kHz-es hangok is elvezettek, és nem is kell akkora teljesítmény az előállításukhoz.

Sokan azt mondják, extrák nélkül kevésbé szórakoztatók a játékok. Egyes esetekben ez valóban így van. Ha viszont multiplayer játékokkal töltöd az idődet, akár helyi hálózaton, akár az interneten keresztül, a sebesség sokszor győzelmet is jelent.



Ujori fejest a Képernyő tulajdonságai-ba.

### 6. Érdeklődés utána

Nagy általánosságban adhatunk ugyan tanácsokat, de tudnod kell, hogy minden kártya és játék más-más lehetőségeket tartogat. Lehetetlen lenne mindenre kitérni, de ha van internet-hozzáférése, van egy-két ötletünk, hogy hívó fordultasz. Itt van mindjárt a Tweak3D.net, kitűnő oldal ([www.tweak3d.net](http://www.tweak3d.net)), naponta frissített hírekkel, szerelési tanácsokkal, hardvertesztekkel és rengeteg jó ötlettel.

Friss, minden gamer számára érdekes információkat találunk a VoodooExtreme ([www.voodoocore.com](http://www.voodoocore.com)) és a RivaExtreme ([www.rivaextreme.com](http://www.rivaextreme.com)) oldalain is. A CNET-féle Gamecenter ([www.gamecenter.com](http://www.gamecenter.com))



A számódra legmegfelelőbb 3D kártyát így válasszathat ki... hogy továbbra is a PC Format-on olvasson.



A rendszer optimalizálása természetesen még nem minden. Nekünk például csak annyi előnyünk származott belőle, hogy hamarabb halunk meg az Unreal Tournament-ben. (Legáltalibb szép halálunk volt.)



com) site-ján számos termékismertető olvasható, továbbá tanácsokat a felépítéssel kapcsolatban.

Az Ars Technica (tényleg így hívják!) homepage-e a „számítógép-rangok fellegvárának” nevezi magát, nem véletlenül. A kezdő számára talán túl sok a technikai szak kifejezés, a cikkeinek része azonban nekik is tanulmányos lehet ([www.ars-technica.com](http://www.ars-technica.com)).

A Pure Performance ([www.pureperformance.com](http://www.pureperformance.com)) rengeteg ötletet ad gépek teljesítményének növeléséhez, akár Windows 9x-et, akár NT-t vagy Windows 2000-et használunk. Az itteni linkek segítségével frissíthetjük az itteni rendszert (DirectX 7, IE 5.01 stb.).

Tom Hardveroldala ([www.tomshardware.com](http://www.tomshardware.com)) nemcsak 3D kártyákkal, hanem minden mással is foglalkozik. És ha még mindig nem találta volna meg, amit keresel, próbáld ki a Firing Squad ([www.firingsquad.com](http://www.firingsquad.com)), a Riva3D ([www.riva3d.com](http://www.riva3d.com)), az Ace's Hardware ([www.aceshardware.com](http://www.aceshardware.com)) vagy a G-Tech Matrix Performance (<http://gtech.matrixrosers.com/pages/>) oldalait is.

## 7. AGP-trükkök

Vettél végre egy új AGP videokártyát, így nyugodtan hátráldolhatasz az a tudattal, hogy immár minden sokkal gyorsabb lesz, mint a régi PCI kártyával. Vagy mégsem? Az AGP egyelőre nem jelent számottevő különbséget a PCI-höz képest, bár a helyzet átlólag hamarosan megváltozik. Jóllehet az AGP jobbra a felhasználót függetlenül fejti ki áldásos hatásait, van azért egy olyan beállítás, amellyel érdemes eljátszani. Ahhoz, hogy megtudjuk, a mi gépünkön is működik-e a dolog, újra kell indítanunk a rendszert, be kell lépünk a BIOS setupba, és meg kell keresnünk az AGP Aperture Size opció (mi a Chipset Features Setup menüben találunk rá).

Ez az érték határozza meg, hogy

az AGP mekkora szeletet hasíthat ki magának a rendszeremóriából. 64Mb vagy valami hasonló tűlnék tünhet, ám az, hogy a kártya ennyi memóriához férhet hozzá, még nem jelenti, hogy ennyire is fog. A pontos értéket nehéz meghatározni.


Hosszas internetes kereséset után is csupán annyit találtunk, hogy miközben egyesek szerint a RAM egykedvűt kell feloldozni erre a célra, addig mások – a minél több, annál jobb” megközelítést fogadják el helyesnek. A hivatalos forrásból származó információk még nagyobb zavart mutatnak – ezek alapján a legújabb meghajtóprogramok 64Mb mellett érzik legjobban magukat, míg a régebbieknek 256Mb a legmegfelelőbb.

Pontos szót minden valószínűség szerint csak a rendszer egészének ismeretében lehet mondani, így ebben az esetben is csak kísérletezéssel juthatunk előbbre. Veszélytelen kísérletet ezúttal is teszünk (lefeljebb néhány fps).

## 8. Swap, swap

Minden helyzetben idegesítő tud lenni, amikor a Windows „swappol”, vagyis adatokat cserélber a memória és a merevlemez között, de ha játék közben teszi, az tényleg mindenképpen a teje. A swapfájli optimalizálásáról fentebb, a Windows tippek keretében már szóltunk, a témáról még többet a Speed Demonz nevű weboldalon találhatsz ([epsilon.silicon.net/myadrian/](http://epsilon.silicon.net/myadrian/)). Miután ezzel végeztél, nézz szét, hogyan lehetne még tovább javítani a teljesítményt.

A FreeMem ([www.meikel.com](http://www.meikel.com)) a RAM optimalizálását szolgálja:



A Speed Demonz weboldala ([epsilon.silicon.net/myadrian/](http://epsilon.silicon.net/myadrian/)) a swapfájli minden részletét megosztja veled.

megpróbál felszabadítani egy kevés fizikai memóriát, hogy a Windows-nak egyáltalán ne kelljen swappolnia. A program freeware, de a teljes változatot 20 dollár kell fizetni.

A MemTurbo ([www.memturbo.com](http://www.memturbo.com)) sokkal összetettebb program – olyan problémákat is igyekszik orvosolni, mint a memóriában tárolt adatok tördelése vagy a „memórialyukak” keletkezése. Ezek olyankor jelentkeznek, amikor egy program lezárása után sem adja vissza a rendszernek az összes általa elfoglalt memóriát. A MemTurbo-hoz hasonló alkalmazások nélkül a maradék valószínűleg csak a gép újraindítása után lesz ismét elérhető. A próbaverzió ingyenesen használható, ha pedig beválik, igazán nem sok érte 20 dollár.

## 9. Most már jobb?

Amint az a fentiekből bizonyára kiderült, minden számítógépen akad javítanivaló. Nem könnyű megtalálni a legjobb beállításokat, szét is sem mindig, hogyan kezdtes hozzá. Módszeresen haladj előre: ne állíts át mindent egyszerre, mert akkor nem

# A 3D teljesítmény mérése önmagában is művészet, ezért nehéz eldönteni, melyik módszer a legjobb.

tudod, minek mi lett az eredménye. Ne feleddetek el a sebességtesztekről sem: a módosítás előtt és után is futtasd le belőlük egyet-egyet.

Néhány egyszerű mérés egyedül is elvégezhető, például foghatsz egy stopperet, és megmérheted, mennyi ideig tart, míg elindul valamelyik nagyobb gépigényű alkalmazás. Az eredmény persze nem lesz pontos, így legfeljebb támpontul szolgálhat. Szerencsére az ennél jóval megbízhatóbb tesztprogramokból azonban bőséges a választék.

Régi kedvencünk a SiSoft Sandra

([www.sisoftware.com/demon.com/sandra/](http://www.sisoftware.com/demon.com/sandra/)), amely rengeteg hardvert ismer, egy csomó hasznos információt ad a gépközpönről, s a tetjébe még jól is néz ki. A processzor legjobban a WCPUID-vel ([hp.vector.co.jp/authors/VA002374/nrkv/e/soft.html](http://hp.vector.co.jp/authors/VA002374/nrkv/e/soft.html)) lehet tesztelni. Egy rövid és

egyszerű programról van szó, mégis minden fontos adatról tájékoztat, és pontos képet fest arról, mint nyertünk a felépítéssel. A 3D grafikai teljesítmény mérése önmagában is művészet, ezért nehéz eldönteni, melyik módszer a legjobb (leszámítva persze azt az esetet, hogy kiválsz a zoknyá az egyiket, és kitartunk mellette). 3D tesztet online is végezhetünk ([www.3dbenchmark.com](http://www.3dbenchmark.com)), de ehhez előbb telepítenünk kell a Wiscap nevű böngésző plug-in-t. Természetesen léteznek letölthető tesztprogramok is ([pl.wm.zdnet.com/zdbop/](http://pl.wm.zdnet.com/zdbop/)) vagy [www.madonin.com](http://www.madonin.com).

## 10. Fogj hozzá

A Windowsban többféle rendszeroptimalizáló eszköz van, de ezek csak a legalapvetőbb dolgokat végzik el. Ha összetettebb feladatra szánjuk rá magunkat, mindenképpen külső segítségre lesz szükségünk. A BIOS vagy a perifériák beállításai például nem mindig képzelték. A PowerTweak ([www.powertweak.com](http://www.powertweak.com)) minden hasonló gondot megoldható lenni a vállunkról, és egyes esetekben számottevő sebességnövekedés érhető el vele.

A TweakBIOS ([www.miro.pair.com/tweakbios](http://www.miro.pair.com/tweakbios)) segítségével a Windowson belülről is módosíthatjuk a BIOS beállításait. Az opciók száma óriási, a változtatások pedig azonnal élethe lépnek, tehát nem kell újraindítani a PC-t.

Ha elég merész vagy ahhoz, hogy feljörgesd az alaplapod (ld. a Windows tippeket is), a SoftFSB ([hp.vector.co.jp/authors/VA002374/nrkv/e/soft.html](http://hp.vector.co.jp/authors/VA002374/nrkv/e/soft.html)) biztosan nagy segítségedre lesz. A Voodoo kártya tulajdonosok a TweakIt ([www.3dfiles.com/bgrsoft/ware/tweakit.shtml](http://www.3dfiles.com/bgrsoft/ware/tweakit.shtml)) segítségével tudják legkönnyebben megváltoztatni az összes leghéves beállításait, beleértve a felépítéssel kapcsolatos értékeket is.

Letölthető szoftvereket a korábban már említett helyek majd mind egyiken találhatsz, csakúgy, mint a Game Downloads Online ([www.game-downloads.com](http://www.game-downloads.com)) vagy [www.graphictweaks.com](http://www.graphictweaks.com) weboldalon.

Hát akkor mire vársz? Szedd össze magad, és hozd csicsiformába a PC-d! **PCF**

**7weak3D** Search for Cheap Hardware GeForce 256 Search

News Headlines: New DirectX 7, Some Tweaks, Brain Fat, PCI Bus of the Year, Quake3 Arena Tune-Up Guide, Updated Sapphire Guide, GeForce 256 Tweak Guide, How To Install an AGP-in Card

Latest Articles: How To Install an AGP-in Card, Millennium G400 Tweak Guide, How To Setup a LAN, How To Dual Boot Win9x/NT, How To Install a Hard Drive, How To Install Windows 98, Mouse Tweak Guide, Modem/LAN Tweak Guide

Latest Reviews: Charger Racing Wheel, Great Remaster Digital Everglades Optical Mousepad, Microsoft IntelliEye Explorer 3D Cool Tomatoes 1000 Case, Microsoft Dual Sima, CaseEdge Midtower ATX Case, ABit BS5 440Bz, Mobo.

Search speed to slow. Choose file to load of [ ] ignore

Tweak Guides Index: Hardware Tweaks: 11-29-99: G400 Tweak Guide, 10-30-99: Mouse Tweak Guide, 10-30-99: Modem/LAN Tweak Guide, 10-02-99: Hard Drive / Memory Tweak Guide, 10-01-99: Tweak Guide from PC Gamer, Part 1 of 4, 09-29-99: Monitor Adjust Tweak Guide, 09-27-99: Tweak Guide from PC Gamer, Part 3 of 4, 09-26-99: CD-ROM Tweak Guide, 09-25-99: Tweak Guide from PC Gamer, Part 2 of 4, 09-25-99: Voodoo3 Tweak Guide, 09-21-99: Tweak Guide from PC Gamer, Part 1 of 4, 07-11-99: TH/T/NT2 Tweak Guide, 07-09-99: Sound Cards and Speakers Tweak Guide, 05-03-99: CPU/Motherboard and BIOS Tweak Guide, 04-09-99: Voodoo3 Overclocking Guide, 11-25-98: Riva 128/2X Tweak Guide, 11-25-98: Riva 128/2X Overclocking Guide

PART OF


NIKIA

www.nokia.com

Locate a Nokia phone nearby

Go

A Tweak3D ([www.tweak3d.net](http://www.tweak3d.net)) rengeteg cikket közöl, hardverekről és szoftverekről egyaránt.



# Sokkal értékesebb, mint amennyiért adjuk!

## Az előfizetőknek még ennél is olcsóbb!

Először – bizonyára próbaképpen – megvetted az első PC Format-odat. Aztán, mivel beláttad, hogy PC-s életedet gyökeresen megváltoztatja ez a tartalmas és tetszetős formában megjelenő kiadvány, megvetted a második számot is. És ez most már így fog menni örökre! De miért kelljen hónapról hónapra – még a hideg télben is – lebokatnod az újságoshoz, ha házhoz is vitetheted kedvenc lapodat úgy, hogy közben pénzt is megtakarítasz?

Fizess elő fél évre és 11 940 Ft helyett csak 7 990 forintot kell kiadnod a hat számért. De van egy még jobb ötletünk! Fizess elő egy teljes évre, hogy a 23 880 forintos vételárból mindössze 13 990 forintot kelljen kifizetned és az újságot ajánlott küldeményként postázzuk.

És akkor még számonként két CD jár tele demókkal és teljes verziós programokkal, amiről eddig nem is beszéltünk. De ezt biztosan tudod...

## Hogyan fizethetsz elő?

**1**

### Egyszerűen!

Töltsd ki a mellékelt kupont és küldd vissza címünkre!

#### Interneten:

A [www.pcformat.hu](http://www.pcformat.hu) oldalra ellátogatva és kitöltve az ott található előfizetői lapot.

**2**

**OTP bankkártyával,  
egyetlen telefonhívással:  
(1) 266 0000**

#### Telefonon:

(1) 467 6720-as telefonszámon minden nap 0-24 óráig.

#### Faxon:

A mellékelt kupon elküldésével a (1) 457 1123-as faxszámra.

#### Postai úton:

A mellékelt kuponnak a kiadó címére való visszaküldésével.

**[www.pcformat.hu](http://www.pcformat.hu)****(1) 467 6720**



**PCFormat**  
6. szám • 2000. Február

**1. CD**

JÁTÉKOK

Flanker 2  
Extreme Biker  
Supreme  
Doomsday  
Masters 68 000  
ÉS KÉSZ ARAZ

**FLANKER 2**

Ha a játékban a csatát az 500 méterrel, hogy a repülőgépek az asztalra ugrjanak, akkor a játékban a repülőgépek az asztalra ugranak. A repülőgépek az asztalra ugranak. A repülőgépek az asztalra ugranak.

**PROGRAM**  
ÉRTÉK 19 990 FT

**QUICK VIEW PLUS**

**QUICK VIEW**

Meg kell látni a legjobb minőségű grafikát a programmal. Meg kell látni a legjobb minőségű grafikát a programmal. Meg kell látni a legjobb minőségű grafikát a programmal.

**PCFormat**  
6. szám • 2000. Február

**1. CD**

JÁTÉKOK

Flanker 2  
Extreme Biker  
Supreme  
Doomsday  
Masters 68 000  
ÉS KÉSZ ARAZ

**PCFormat**  
6. szám • 2000. Február

**2. CD**

**SATORI PHOTO**

199 990 FT

**PCFormat**  
6. szám • 2000. Február

**EXKLUZÍV FELKÉPZÉS**

199 990 FT

**A MAGYAR NEMZET TÖRTÉNETE**

199 990 FT

**Előfizetőinknek ajánlott!**

Régi és új előfizetőink az újságot mostantól ajánlott küldeményként kaphják.

# Játszótér

A sokoldalú PC magazin

## Bevezető

Juhéj! Igen, végül megérkezett a Quake 3 Arena. A 44. oldalon található meg részletes írásunkat. Azért vigyázz magadra. Ha már az utcán is azt veszed észre, hogy a következő sarkon Anarikit várod felbukkanni, jó lesz, ha pihez egy kicsit.

Megbocsátható lenne, ha azt hinnéd, nem sok minden más történt ebben a hónapban a PC-k és játékok világában, de szerencsére tévednél. Mostanában a „gondolkodó ember” lövöldözős játékaiknak bőséges áradatában találkozhatsz néhány más kiváló darabbal is. Közülük a három legjobbat – SWAT 3, Spec Ops 2 és Delta Force 2 – mi is bemutatjuk a következő oldalakon. Vigyázz a tornyokból leselkedő mesterlövészekkel!

Pár napja a barátom majd kibújt a bőrből örömben, amikor a gyorsosítást megkapta a várva várt Ultima 9: Ascension játékot. Teljesen elvesztett az RPG sötét sűrűjében, nem merem meglátogatni, felhívni sincs bátorságom. Mindenesetre a játék jól néz ki. Vess rá pár pillantást te is a 62. oldal!

Végül, de nem utolsósorban van egy csomó érdekes apróság a Wheel of Time és más játékokkal kapcsolatban. Sok szerencsét, üdvözlét mindenkinek.

Játékszerkesztő

Hideg van, méghozzá nagyon hideg. De ne bosszankodj, a PC Format Játszótér rovatával mi majd átmelegítjük összefagyott bensődet.

## Thunderbirds játékváltozat!

Az SCI mostanra már készen áll a hivatalos Thunderbirds játék fejlesztésére

A GYEREKEK MANAPSÁG IS ÉLNEK-HALNAK a rajz- és animációs filmekért. Egy kicsit visszatekintve az időben, eszünkbe juthat az egykori nagy kedvenc Thunderbirds. Gerry Anderson vizsgálási szolgálata volt a játéztörtek beszélgetéseinek fő témája, és csak mostanára kopott ki az általános beszédtemák közül. Szeretnél beülni a szereplők bőrébe? Akkor vess egy pillantást az SCI felé, mivel egy most szerették meg a játékváltozat elkészítésének jogát, amely a 32 részes teljes sorozat digitálisan felújított változatának megjelenését fogja kísérni. Sian Facer a Carlton Internationaltól elmondta: „ez az üzlet tökéletesen jelzi, mennyire aktu-

ális a Thunderbirds a mai közönség számára is. A sorozat örökérvényű.” A megálapodás azt követően köttetett, hogy az SCI megszerzte Az olasz munka és A nagy vonatblás filmklasszikusok jogait is. Az előbbi stílusa gyakorlatilag adott, de nem tudjuk elképzelni, hogy a cég mit kezd Biggs és bandájának történetével. A Thunderbirds játékváltozata nem kerül a boltokba egy éven belül, nézd hát meg az SCI weboldalát: www.sci.co.uk



Foto: Carlton International Media Limited

Íme egy másik adaptáció, mely animációs film formájában dolgozza fel a régi történetet.



A Thunderbirds már remekelt egy nagyon korai játékban. Ez az ószi ZX Spectrum változat.

## Mi lenne, ha...?

Már felrópöntek a pletykák, vajon milyen alkotás követi az SCI Thunderbirds játékát? Nem szöktünk feleslegesen találgatni, de ezek jöhetnek...

### Thunderbirds Death

A főhős, Paul Tracy bőrében mented meg eltűnt testvéredet, akit elraboltak, leköztöttek és egy titkos szigetre rejtettek. Nagyszerű lenne óriási csatákhoz, üldözésekhez.

### F. A. B.

Bermézetesen azt jelenti, hogy Tűzön-Vizen Át, ami egy lövöldözős multiplayer játék lenne a Quake 3 és az Unreal Tournament stílusában. Lehet, hogy nem igazán a célközönségnek való.


### Thunderbirds az űrben

Űr kalandjáték, amiben a szereplők találának egy Thunderbird 5 nevű, teljesen használatlan űrröplőmást. Csak sodródának körbe-körbe, az orrukat turkálják, és tanácstalannul vakargatják a fejüket. Tuti siker!

Valójában az SCI kötelei egy abszurd puzzle vagy – ahogy az a licenckénel lenni szokott – egy jó kis fps lövöldözős játékot készíteni. Emlékszel a South Park-ra?

## PC FORMAT mérésztan

A PC FORMAT-nál az a célunk, hogy segítsünk dönteni a vásárlásnál. Ha egy játék nem jó, mi nem tagadjuk. Nem dicserük meg csak azért, hogy kedvezzünk a szoftvergyártóknak. Csak befejezett játékokat értékelünk. Így lehetséges, hogy nem itt találod meg leg hamarabb egy új játék leírását, ám itt olvasható a legpontosabbat,



hiszen csak azt a játékot értékeljük, ami valóban a boltokba került. 90 százaléknál magasabb pont már meg lehetetlen jó eredmény. 90 vagy annál több százalékos csak az a játék kap, amelyet az egész szerkesztőség rajong, és ha ez a prógi egy speci, feltuningolt gépet kíván, akkor valami igazán különlegeset kell nyújtania.

## Pablo, te drága

A Renegade Racers készítőjétől, a Promethean Designs-től Picasso néven egy nagyszerű újdonság került kiltárába. A játékban a törvényen kívüli Picassot alakítod, aki egy titkos gyűjtőtől kap megbízásokat, hogy festményeket lopjon különböző galériákból. A játékban a karaktert felülről látod a Tomb Raider stílusában, am nincs benne ördökés. Csapdákat kell állítani, túl kell jutni a biztonsági berendezéseken, s meg kell találni a legideálisabb útvonalat befelé és kifelé egyaránt. Mi egy korai verzióval találkoztunk, de már az is nagyon meggyőző volt, mindazo-

nálát a legkorábbi megjelenés az év közepére várható. [www.prodesigns.com](http://www.prodesigns.com)



Készre egy egyszeres steakot? Szerintünk ebben a konyhában ez nem fog sikerülni.

# Rally Masters

Újabb rallyverseny dübörög fel a PC-ken

**A** MINT A POR az ARCODRA SZÁLL és a V8-as motor tekintélyt parancsoló hangja betölti a füled, már tudod, itt valami különös dolog történik. Egy felturbózott fémkaszni a köveket felverve száguld el melletted mielőtt egy bukkánót találja magát, amin megpördül és egy nagyot bucskázva fejfel lefelé landol az út mellett. A sofőr és társa viszonylag sértegetlen mászik elő, s az esernyők alatt a nézők amúltba

esnek a brutális karambol láttán. Persze egy kicsit túl líraiak vagyunk. A Rally Masters a nagy balesetekről, kicsúszásokról és ehhez hasonlókról szól, annak ellenére, hogy a televíziók mindig csak ezeket mutatják: „Colin McRae nyerte a versenyt. Nagyszerű, de a fenébe, Tommi Makkinen kiest. Ezt is mutatassuk meg.” Ha szereted nézni és élvezni a rallysportot, a Rally Masters jó választás lehet. A Motorhead készítjétől, a Di-



Téli tájak, jeges utak, szuper autók és izgalmas versenyek. Hát kell ennél jobb?

gital Illusionstől származó játék nemcsak kiemelkedő grafikus motorral rendelkezik, hanem a versenyformák minden egyes típusát beépítették. A Silverstoneből ismerős head-to-head versenyek ott fityyelnek a Time Stretch opcióban, ami mindenkinél ismerős lesz, aki láttott valamiképp a Rally Világbajnokságból. A tavalyi bajnokság valódi autóból válogathatunk, így kipróbálhatjuk például a Toyota Corollát is a több mint 50 különböző pályá egyiken. Az utak felületeit valóságshűen elkészítették, a táj részletességé genyűgöző. Elég jól hangzik, ugye? A 80 százaléig kész változattal is örömm volt már játszani. Be kell hogy valljuk, az autók fizikai viselkedése nem volt tökéletes, de ha a befejezésig ezt is kijavítják, a Colin McRae Rally koronája verszélybe kerül. [www.infogrames.co.uk](http://www.infogrames.co.uk)




Micsoda? Egy jobb, csapott, étes kanyar? Ah! Legfeljebb kiegyenesítjük.



A Digital Illusions igazán odafigyel a részletekre. A sár nagyon mocskosan néz ki.

## Időutazás

**U**gye te is elképzelted már, milyen nagyszerű lenne előregurgni az időben. A francia Cryo fejlesztőcég legutóbb egy ilyen témájú feldolgozással hívta fel magára a figyelmet. A már klasszikus sci-fi-ről, HG Wells hatalmas sikerű regényének, Az Időgépek játékváltozata hamarosan megjelenik. Ráadásul úgy tűnik, sikerült legalább egy kis eredetiséget is belecsempészni a játékba a sok klónhoz képest. A főszereplő poligonokból áll, ami igen jól illik egy 3D-s környezetbe. Te, mint maga Wells, a könyv történetét követed. Néhány ezer évvel előre röppensz az időben, miután bemásztál a saját magad készítetté időgéphe, és összekevered néhány gombot és kapcsolót. A tomboló viharoknak köszönhetően a jövő emberisége napról napra a túl-



Alex azt hitte, hogy az ágya az időgépe, míg az apja el nem magyarázta az alvás fogalmát.

élésért küzd, s neked meg kell oldanod néhány feladatot és rejtvényt, meg kell küzdened a gonosztevékkel, majd addig történeti előre, míg nem találkozhatsz magával a Teremtővel. Egyedül Ő az, aki képes visszaállítani a felborult idő egyensúlyát. Az ígéretek szerint a karakterek kifinomult párbeszéde fej-



Még keveset tudunk mutatni a Time Machine-ből, elfektivte ezektől a dróthálósz képektől.

lett non-lineáris mesterséges intelligenciával párosul, azonban a véleményünket megtartjuk magunknak addig, amíg találkozhatunk a végleges változattal. Ha a The Time Machine márciusban megjelenik, akár 800 000-ben is élvezheted az életet. [www.cryo-interactive.com](http://www.cryo-interactive.com)

## Turrican visszatér

**A**zok közületek, akik annak idején ST vagy Amiga gépeken nyomultak, talán emlékeznek a Turrican nevű lövöldözős akciójátékra. Egy sisakos pasas óriási fegyverekkel gyakorlatilag mindenre lött a hatalmas pályákon, ami mozgott. Ahogy azt már megszokhattuk. Am emberünk most visszatért 3D változatban, még nagyobb fegyverekkel még nagyobb pályákon, mindez olyan effektekkel kísérve, amilyeneket talán még soha nem láttál, és még egyszer esetleg

soha nem is fogsz. A hatás robbanás-szerű, a Rainbow Arts rajongóinak kötelező. A Turrican 3D a napokban kerül a boltokba.



Az állig felfegyverzett ember visszatért. Hihetetlen. Hát, ezt a napot is megértük.

## Váróterem

- 40 Metal Fatigue
- 41 Black & White
- 42 Star Wars: Force Commander

## Látélet

- 44 Quake 3 Arena
- 50 Independence War Defiance
- 52 Indiana Jones and the Infernal Machine
- 55 Warhammer 40,000
- 56 USAF
- 58 Earthworm Jim 3D
- 59 Spec Ops 2: Green Berets
- 60 Creatures 3
- 61 Links LS 2000
- 62 Ultima 9: Ascension
- 65 NBA Live 2000; NBA Basketball 2000
- 66 Gabriel Knight 3: Blood of the Sacred, Blood of the Damned
- 68 SWAT 3
- 72 Delta Force 2
- 74 Star Trek: Hidden Evil
- 76 Wheel of Time
- 78 Pro Pinball: Fantastic Journey; RCRacing
- 79 Sangha!; Second Dynasty; Scrabble
- 80 Hype: The Time Quest; Start-Up
- 81 Tarzan Action Game; Foresta
- 82 Faust; Bust-A-Move 4
- 83 Space Bastards Sudden Justice; Casino Royale; Puzzle Bobble 2
- 84 Shadow Company: Left for Dead
- 85 Nations: Fighter Command
- 86 Turkáló; Magic Pockets; F1 Grand Prix; Civilization; Ultim@te Race Pro

## Tippek és Taktikák

- 90 Urban Chaos

# Nem ő a Messiás, ő csak egy rosszfiú

Hosszú időbe telt míg elkészült, de az eredmény menyei

**V**ÉGÜL ELÉRKEZTÉK HOZZÁNK. A DAIKATANA-VAL FELÉRŐKÉSÉS és néhány súlyos vita után, a Messiah fanfárokak kísérve jelent meg a piacon. Talán láttad a hirdetést, aminek bemutatását mi megtagadtuk gonosz, istenkáromló tartalma miatt. Ha szétnézel a hálón, találkozhatasz jó néhány csoporttal, akik sokkal inkább a játék miatt kerülnek izgalomba. Talán már a demovázotatot is kipróbáltad. Ha nem,

sajnálhatod. A Messiah igazán az a játék, amit nem érdemes kihagyni. Íme az okok: lenyűgöző grafika, innovatív játékmenet és az egyik legnagyobb koncepció a videojátékok történetében. Te egy Bob nevű angyal vagy, akit a Mennyből küldtek le a Földre, hogy megtisztítsd a világot a gonoszaktól. Ehhez beleszálsz az élőlényekbe, akik a csatornapatkányoktól kezdve az óriási, genetikailag létrehozott, Terminator-féle lényekig bármik és bármik lehetnek. A testüket a harcok során páncélként használva gyilkolsz, vadgaldozol, pusztítasz, és nagy általánosságban az angyaloktól teljesen távol álló dolgokat teszel. Meggyőztél? Hát még ha elmondjuk, mennyire lenyűgözött bennünket az a mesterséges intelligencia, amit a majdnem befejezett demóban tapasztaltunk, amikor az ellenséges szereplők összegyűlekeznek, a hordók mögé bújnak és elmenekülnek az őrül, miközben móráljunkt ravaszán húzogatjuk. Na és a kiváló fegyverek? A jól felépített feladványok? Az óriási, három-négy órás pályák? A Messiah egy fantasztikus játék lesz. Részletes leírásunkat a következő számban olvashatod. [www.interplay.com](http://www.interplay.com)



Az ellenséges botokat egymással is összezgruszatható, ha a háttérben ígéren mozogsz. Nagyszerű dolog.

## Emulátorok

**A**z emuláció tagadhatatlanul törvénytelen, ám mára soha nem látott szintet ért el. A MAME (Multiple Arcade Machine Emulator) mostanára összesen 1900 játékot támogat, és sorban tűnnek fel az újabb és újabb emulátorok. Az Impact egy olyan emulátor, ami egy osztályba sorolható a Bleem! és az UltraHLE programokkal, mivel lejátsza az úgynevezett következő generációs játékokat. Szeretnél 30 fps-sel nyomni a Street Fighter EX vagy Star Gladiator 2 játéktérni változatait? Akkor ez neked való dolog.

Az Impactet először egy gondosan kidolgozott átverésnek hitték, de mi a PC Format-nál láttuk működni és meggyőztött bennünket. Nagyon szépen futott, mérhető magasabb felbontásban, mint a játéktérni változatok. Csak arról győződj meg, hogy megveszed az eredeti JAMMA vezérlőt, mielőtt játszol, különben bajban találhatod magad Mr. ELSPA-val. [www.impactemu.com](http://www.impactemu.com)



A kevésbé ismert Star Gladiator 2 mellett íme még egy 3D-s veredőös program a Capcom fiúktól.



Át kell jutnod Bobbal ezen a biztonsági hálón. Ő az egyetelen, aki átfér a lézersugarak között.

## Kicsoda Dave Perry?

**N**em, ő nem Joe Perry, az Aerosmith gitárosának unokaöccse, sőt még csak nem is a hasonló nevű Ed Dave Perrett, aki testvéralkupunkban a játékrovat szerkesztője. Ez a Dave Észak-Irorszában született, s a Shiny Entertainment LA-ben élő vezetője, aki magának tudhat jó néhány sikert. Ezek közt van az eredeti Earthworm Jim, az MDK és most a Messiah. David Perry egy ZX81-en kezdte a programozást, ezután átváltott egy nagyobb, és jobb ZX Spectrum gépre, elkészítve olyan emlékezetes darabokat, mint a Pjannarama- és Wally-sorozatok. Egy ideig a Probe kódolóházak dolgozott, és programozott a Virgin Interactive számára is, ahol a Cool Spot és az Aladdin konzol platform játékokkal foglalkozott. Miután Perry az USA-ba költözött, megalapította a Shiny Entertainment céget, a többi pedig - ahogy mondani szokták - már történelm.



„Helló, a nevem Dave Perry. Szeretted a csokis krémortortát?”



Egy lángszórával egyszerűen két embert megpirítani nem szokatlan. Néhány fegyver ereje több is mint elég.

## Romero, miért vagy te Romero?

**A**z eredetileg tervezett 1997 végi megjelenés miatt az Ion Storm főnöke, John Romero számára a Daikatana az első egyjátékos lövöldözős játék. Az Ion Storm és a teljesítő Eidos szervezett egy Daikatana deathmatch versenyt, amelynek győztese kipróbálhatja Romero saját játékát és egy 800MHz-es PC-vel sétálhat haza. Az [Mplayer.com](http://Mplayer.com)

on lefolytatott néhány előzetes esata után négy játékos szállt végül ringbe a texasi Dallasban. A verső győztes a játékban a Messiah néven megismert Phil Kennedy lett, aki az utolsó harcot Romeroval vívta meg, s őt-négyre győztél. Ez igen, szép munka volt fiúk! [www.ionstorm.com](http://www.ionstorm.com)



Messiah egy különleges Daikatana kárdót is magával vitt. Mindzet csak azért, mert legyőzte Romerót. Szép.



Össé... Nem igazán szeretjük a gépfegyvereket. Különösen, ha éppen ránk mutatnak. Futás!

NEFEJEGYELÉZ

# AZTEC

ÁTOK AZ ARANYVÁROS SZÍVÉBEN

MAGYAR NYELVŰ  
KÉZIKÖNYVVEL

## Black Moon

A Fekete Hold krónikája

PC CD-ROM



Viszonteladók jelentkezését várjuk!

Forgalomba hozza: Automex Kft.

Cím: 1077 Budapest, Wesselényi u. 21., Tel.: 461-5700, Fax: 461-5799  
1072 Budapest, Rákóczi út 4-6., Tel.: 351-5015

Postai utánvét: 1410 Pf. 185., Tel.: 461-5767 • Honlap: [www.automex.hu](http://www.automex.hu) • E-mail: [info@automex.hu](mailto:info@automex.hu)





A Combatok igazi változást hoznak a harcban, mivel relatíve könnyedén nyomják le a kisebb egységeket. Semmi lelkiismeret-furdalás, amiért magadnál sokkal kisebbeket bántasz, igaz?



Minden Combatnak saját legémsége van, akiket neked kell kiképezni. Minél gyakorlottabb a legémség, annál hatékonyabb a Combat. És minél több csatát vívni, annál gyakorlottabbak lesznek.

# Metal Fatigue

Kapaszkodjatok meg! Itt egy valós idejű stratégiai játék megspékelve néhány vadonatúj ötlettel – ezt mindenki imádni fogja.

## A lényeg

Joggal állíthatja bárki, hogy a valós idejű stratégia lassan mozuló műfajnak mutatkozott az elmúlt néhány évben, mert bár számos tiszteséges képviselője jelent meg a piacon, egyik sem hozott igazán alapvető átala-

**Meglelés  
2000. április**

Az ember kifejleszti a különböző robot-testrészeket, majd testzése szerint összeszereli őket, és már kész is a Combat.

A gyártásra kiválasztott részegységektől függően a Combatok repülhetnek, többféle félelemes fegyvert használhatnak, gyorsan futhatnak vagy hihetetlenül el-



A föld alá jutáshoz lifteknek kell építeni, de a Combatok ide már nem léphetnek be.



A játék megkezdése előtt tájékoztatást kapunk a rendelkezésre álló egységekről és képességeikről.

az egyes helyszíneknek is megvannak az előnyei és hátrányai. Márpedig ezeket kötelezetlenül ki kell használni, ha sikert akarunk elérni.

## A kulisszák mögött

A nyálcsordító fordulatok mellett rengeteg létfontosságú stratégiai elem is szerepel a játékban, ahogy azt egy RTS-től el is várhatjuk. Semmit sem adnak ingyen, így aztán alapanyagokat kell gyűjteni. A Metal Fatigue-ban a láva szolgál nyersanyaggal. Az olvadt, vöröslő anyag természetesen tör elő a földből, egyszerűen fől kell szivattyúzni és már miénk is a készpénz. Ugyanakkor (és itt következik a stratégia) a felszínen kevesebb láva található, mint a föld alatt, tehát elég mélyre kell hatolnunk, ha fel akarjuk porogtati a bankszámlánkat. A földközű pályára állított műholdak is termelnek némi dohányt, de bárhogyan is csinálja az ember, a lényeg az, hogy mindhárom szinten boldogulni kell a siker érdekében, és pontosan ebben rejlik az igazi kihívás. A következő számban bővebben is foglalkozunk a játékkal, néhány exkluzív fotó és a fejlesztőkkel készített interjú formájában. **PCF**

## Az idők változnak, és nagy valószínűséggel a Metal Fatigue lesz az a játék, amely valami igazán újat kínál majd a változatosságra kitéhezetteknek.

kulást. Az idők azonban változnak, és nagy valószínűséggel a Metal Fatigue lesz az a játék, amely valami igazán újat kínál majd a változatosságra és izgalomra kitéhezett tömegeknek.

## A kórtés

Akik még emlékeznek a Transzformerek első feltűnésére, jól tudják, mennyire izgalmasak voltak a rakoncátlan robotok annak idején. A Metal Fatigue-ban egy érdekes újításnak köszönhetően újraéltethetjük a hatalmas fémbehemótot nyújtotta örömeiket – ez az újítás a Combat.

lenállóká válhatnak. Ha elég ügyes az ember, még az ellenségtől is loptathat alkatrészeket, kifejlesztheti a saját verzióját, és aztán felszerelheti velük saját Combatját.

A Metal Fatigue azonban nemcsak a hatalmas fémszörnyetek miatt érdekes, ugyanis az események is három helyszínen folynak – az űrben (a bolygó körüli pályán), a bolygó felszínén, és a felszín alatt. Így aztán egy helyett három szintre kell figyelni, törekedve mindhárom optimális kihasználására, mert ahogy az egyes Combatoknak,




Mielőtt a tulajdonképpeni küldetés elkezdődne kapunk némi időt csapataink felkészítésére.



Mindhárom területet egyszerre ellenőrzésünk alatt tartani nehéz, de hálás feladat.



Az egységeknek a lehető leg több látót kell felszárni, hogy anyagi helyzetük stabil maradjon.



A földközű zónát is uralmad alá kell hajtani, ha te akarod irányítani az eseményeket.

## Fejlesztői akta

© Zono  
www.metalfatigue.com

A napfényes Kalifornia mélységeiből ránk köszöntő kis csapat nem igazán ismert a stratégiai játékok történelmének lapjairól. Nem csoda, hiszen ez az első figyelemre méltó PC-s játékuk. Más rendszereken azonban már volt néhány nagy dobásuk, például a Mr. Bones a Sega Saturnon, az X-Men 2 a Sega Mega Drive-on, és a sors különös szeszélye folytán ők írták a Sega Channel Operating Systemet is. PC-s előéletük hiánya senkit se jesszen el, mivel a Metal Fatigue minden bizonnyal nagy szám lesz.



Őket terheli a felelősség a Metal Fatigue elszabadulásáért.



# Black & White

Megjelenés  
2000. május

Peter Molyneux, az istenszimulátorok guruja vadonatúj darabbal tér vissza, mely a mindennapi számítógépes istenkedés eddigi legújított világával ismert meg minket.

## A lényeg

Peter Molyneux – a számítógépipar elismert szakembere – a Bullfrog irányítója volt a ma egyszerűen istenszimulátornak nevezett műfaj születésének idején. A Black & White ismét a miniatűr népcsoportok és isteni beavatkozásra adott reakcióik izgalmas világába

vezet, de az ígéretek szerint az eseményeket sokkal részletesebben és látványosabban fogja lefesteni, mint bármelyik elődje. Bevezetés kerül számos újdonság is, nem utolsósorban az a lehetőség, hogy apát játsszunk.

## A körítés


Molyneux nem egyszerűen egyike az ilyesmi öreg mestereinek, neki köszönhető az egész nyavalás műfaj világra segítése. A Black & White – első Bullfrog utáni játéka – könnyen lehet, hogy az eddigi legszebb ilyen típusú szimulátor, és vizuális megvalósításában általában véve az egyik leglátványosabb PC-re íródott játék. Ugyanakkor tele van ígéretekkel – szinte minden eleme jelentős fejlődést mutat a hasonló témájú programokhoz viszonyítva. Egy falvakkal megszórt világot kapunk, amelyben hat különböző törzs éli mindennapi életét: vetnek, halásznak, vadásznak, játszanak, sőt még házasságokat is kötnek. A játék népei – melyekhez saját világunk aztek, japán, afrikai, görög, zulu és tibeti törzseit használták modellül (ráadásul ezek mindegyike máshogyan viselkedik) – életerőt biztosítanak, ugyanis ez szolgál üzenemagyként az istenek vágyainak megvalósításához. Minél többen imádnak, annál erősebb lesz, de ha túl gyakran kényszerítet őket imádozásra, a stressz megszedi a maga adóját.

A több imádó több varázslatot jelent, a mágia típusa attól függ, melyik törzset terelgetjük, a varázsigék pedig a tisztán jöktől a tisztán gonoszakig terjednek. Az, hogy ezek közül hogyan választunk, befolyásolja követőinket, de még a környezetet is, fizikailag megváltoztatva a tájat.

Az istenség másik feladata a Black & White-ban familiárisok felnevelése – ezek olyan szörnyek, amelyeket az Éden földjén bolyongó vadállatokból mágius úton teremtünk meg. Védelmezés és tanítgatva lényünk teljesebben természetünk szerinti kreatúrát hozhatunk létre. Akárcsak a Creatures Normjai, a játékosok familiárisai is teremthetik jólét és rosszról alkotott fogalmaihoz fognak igazodni, ezeket pedig a jutalmakkal és büntetésekkel verhetjük a fejukbe.

## A kulisszák mögött

Minden más mellett a Black & White a konfliktusos játéka. Egyjátékos üzemmódban



Éden világát a Black & White-ban különleges 3D engine-nel keltek életre, mindent bevetve, hogy a teljes egészében képlékeny táj minél lenyűgözőbb legyen. Nos, az is lett.



Viselkedésünk hatással van a világ kinézetére, embereink viselkedésére és a familiárisunk természetére. Ez a táj isteni dicsőfényt ragyog.



Itt egy ugyanolyan típusú familiáris látható, de egy némileg elfogultatnabb varázsló uralma alatt.



Az isteni beavatkozások ábrázolása meglehetősen, khmm, isteninek ígérkeznek.

## Fejlesztői akta

© Lionhead

www.lionhead.co.uk

Az 1997-ben Molyneux és számos más veterán játéktérvező (például az RPG-hatalmasság Steve Jackson) által alapított Lionhead első játéka a egyszerű Black & White lesz, miközben két társcepat (a Big Blue Box és az Intrepid, mindkettőt az anyacég hozta létre) jelenleg két további PC-s projekten dolgozik – ezek a Wish-you és a BC. Maga Molyneux talán a legismertebb alak az angol játékiparban. 1987-ben alapította meg a Bullfrogot, hírnevét pedig a Populous-szal szerezte, a legkorábbi istenszimulátor. Ez a mű végül több mint négymillió példányban kelt el, míg az olyan produktumok, mint a Syndicate és a Theme Park a legrigyetebb brit fejlesztők sorába emeltek a gulföldi gurut. A céget 1995-ben felvásárolta az Electronic Arts – Molyneux-t ügyvezető igazgatói pozícióban megtartották. Ez végül nem bizonyult a legserényesebb választásnak, így aztán emberünk 1997-ben bejelentette kilépését, de előbb még leszállította a régóta várt, eget-földet megrengető istenszimulátort, vagyis a Dungeon Keeper-t.



Egy familiáris masirozik keresztül Éden világán, a törzsek tagjai fölő magasodnak.



Két mágiával megerősített lény csatázik. Láthatólag a pelyhes nyulnak áll a zászló.



A Black & White hihetetlenül részletgazdag, a táj egészen a horizontig nyújtózkodik.



CLOSE QUARTERS BATTLE

# SWAT 3



## STRATÉGIAI HARCI SZIMULÁTOR

"Magyar nyelvű kézikönyvvel,  
amelyből megtanulhatsz a terrorista  
elhárítás minden csínját-bínját."

**SIERRA**

**N-TEC**

www.ntec.hu  
Tel.: 261-1219

**Az ország összes TESCO áruházában.**

**TESCO**

Budapest, Fogarasi út

**TESCO**

Budapest, Pólus Center

**TESCO**

Debrecen

**TESCO**

Eger

**TESCO**

Kaposvár

**TESCO**

Kecskemet

**TESCO**

Miskolc

**TESCO**

Nyíregyháza

**TESCO**

Pécs

**TESCO**

Szeged

**TESCO**

Székesfehérvár


**Most csak  
10.990.- Ft**



Helló, engem Klesznek hívnak. Főleg railgunnal nyomom, de főzni is szeretek.

# Quake 3 Arena

A Quake 3-saga harmadik, és egyben utolsó darabja. Egy program, amely kizárólag multiplayer lehetőségeket kínál. Pont egy ilyen lenne minden idők legjobb játéka? Es van-e olyan jó, mint az Unreal Tournament?



## A sztori

Lényegében arról van szó, hogy adva van egy csomó ember, akik egymás skalpjára vadászva összevissza rohangálnak. A kerettörténet szerint a titokzatos Arena Masterek szedték össze őket, saját szórakoztatásukra. Mintha ez bárkit is érdekelne. A lényeg úgy is az, hogy van egy csomó ember, akik egymás skalpjára vadászva összevissza rohangálnak.



A deszkás surmút mi is utáljuk. Rakétával szoktuk kipukkasztani a kerekét.

**A**Z IGASZÁG AZ, HOGY A KÖVETKEZŐ oldalakon a szokásoktól eltérően nem egy magányos játék jöpofáskodó leírása következik, hanem vérsen komoly ütközet. Mindent eldöntő páviadal a végre teljes csapattal kiálló, favoritnak számító Quake 3 Arena és az Unreal Tournament között.

Micsoda? Hogy favorit? Igen. Most bizonyára azt gondold, elfogultak vagyunk a Quake-kei szemben, pedig súlyos érvek szólnak amellett, hogy ezt a csatát minden valószínűség szerint

**A kérdés tehát így hangzik: vajon a Q3A hagyományos single player nélkül is megállja a helyét?**

a Q3A nyeri. Először: deathmatchben az id Software a legjobb, márpedig ez a verseny erről szól. Valami oknál fogva egyébként sokan még mindig kételkednek abban, hogy egy tisztán multiplayer játék sikert érhet el, most viszont mindjárt két ilyenünk is van. Másodsor: 3D engine-ekben is az id Software a legjobb, és ha egy program fejlesztését John Carmack felügyeli, annak csak jó vége lehet.

Az Unreal Tournament sokkal szedett-vedettebbnek tűnik – egymás után jönnek ki hozzá a különféle javítoprogramok. Féltreértés ne essék, patcheket a Q3A-hoz is ki fognak adni – vagy már ki is adtak, amikorra ezt a cikket olvasod –, de ezek legalább a teljesítmény növelését szolgálják, és nem „az eredeti Unreal másfél éve jött ki, de mindenen lehet még javítani, nem igaz?” típusú hozzáállást tükröznek.

Két év tehát, ami miatt már akkor a Quake 3-ra szavaztunk, amikor még

nem is láttuk. Sőt még egyiket sem láttuk, amikor már fogadni mertünk volna, hogy a pálmát a Q3A viszi majd el. Elfogultak? Mi? Valószínűleg igen. Már a Q3Test is sokkal tovább tartózkodott a mervelmezünkön, mint az Unreal Tournament, és a Q3Demo megérkezéséig le sem törtöltük. Egészen addig, míg meg nem érkezett a teljes verzió. Elfogultság? Na bum, és akkor mi van?

## Quake-fejek




Ian Harris  
Karakter: Orbb

Mit tart Ian „Orbb” Harris a Q3A legnagyobb érdemének? „Nekem a kihintetések jöttek be a legjobban. Például az Excellent, amit akkor kaptam, ha két másodpercen belül két fraget csináltam.”


Csúpd el a lighting gunt! Persze csak ha már megvan a rocket launcher.



A Quake 3 botjai jól adják a humanoidot, na de ez a zöld-narancssárga gönc! Ilyet itt a Földön már nem hord senki.



Orbál lenni azért jó, mert a mérete megzavarja az ellenfeleket, és élönnek a fejed lefejt.



A fejkendős, napszemíves fickó azonban belopta magát a szívünkbe.



„Bocsánat, meg tudná mondani, merre találom a kötözőt?”



Holdjárnás cipő? Na neee... Mi azt hittük, az új évezredben már senki nem hord ilyet.

Az objektív leírásnak tehát lőttek. Egyszerűen a képedbe vágjuk, hogy ime tessék, ez „minden idők legjobb játéka”, és kész. Az ilyet nem érdemes végigolvasni. Nono, úgy látszik nem voltunk elég érthetőek: az, hogy egy játék „favoritnak” számít, még nem jelenti azt, hogy győzni is fog. Egyzóval, ha nem dőlsz be az oddsoknak, és végigolvasod a Quake 3 Arena-ról szóló ciklómek, megtudhatod, milyenek talál-

tuk. Kezdjük is el. Csak multiplayer van benne, ugye? Hát ez az. Hogy nem.

Mint ahogy az Unreal Tournament sem kizárólag multiplayer, és akkor is élvezhető, ha valaki még csak nem is hallott az internetről. A Q3A egyedül játszva ugyanolyan jó, mint mondjuk nyolcasban. Úgy is mondhatnánk, ne bocsúld le a valódi deathmatchnek álcázott küzdelem erejét. Ez a játéktípus, különösen a megvalósításnak ezen


a színvonalán, tökéletes keretet biztosít akár egyetlen ember számára is. Néhány éve, amikor még a konzolok dik-táltak az iramot, senki sem csodálkott azon, hogy a verekedős programokban a gép ellen is lehetett játszani, annak ellenére sem, hogy a műfaj jelle-géből adódóan már akkor is inkább a kétfajékos módban rejtett több fantá-zia.

Kétségtelen, hogy a barátunk eltán-gálása már akkor sokkalta nagyobb el-ményt jelentett, mint agyába gyepláni a gépi játékos, mégsem volt olyan, aki ne akart volna a CPU ellen is bizonyíta-ni. Most ugyanez a helyzet, csak hang-súlyozottabban. A Street Fighter (vagy valami ilyesmi, ahogy éppen a legnép-szerűbb verekedős programot hívják) összecsomagolhat, és elmehet borsót gömbölyíteni.

lehetősen elitista játéktípus volt. LAN-on nyomulós? Vagy inkább a műholdas kapcsolatot szereted? ADSL? Na? Ha egyik sem, akkor mi? Modem? Micsodád? Mostanáig ez valahogy így zajlott. Am mostantól ennek vége, mégis de-athmatch ez, mégpedig a javából. És ha rájöttél az izére, jöhettek az emberi ellenfelek. A deathmatch jelentése tehát új értelemmel bővült, olyannyira, ►



Ha Sarge-ot nagy felbontáson is le akard győzni, jó gépre lesz szükséged.



Tank Jr egy Tank Commander és egy Iron Maidon törvénytelen gyermekeként jött a világra.

Elitképző

A deathmatch egészen mostanáig meg-

**Quake-fejek**

**2**

**Chris James**  
Karakter: Sarg

Chris „Sarg” James szintén a kinttésekkert rajong. Legjobb! Főleg a Perfect, ami csak azoknak jár, akik úgy nyernek, hogy közben egyszer sem halnak meg. Mondanom sem kell, hogy nekem ebből van a legjobb.”



Irány a teleport! Aztán vissza! És így tovább...



Az első frag. Jó érzés, nem? Szeretnéd élesben is kipróbálni, ugye? Abszolút nem.

## Az id azokra is gondolt, akiknek nincs elég tapasztalatuk ebben a műfajban.

► hogy innentől kezdve mi is inkább ez utóbbira fogunk koncentrálni, hiszen ez teszi egyedivé a játékot. Az egymillió forintos kérdés tehát így hangzik: vajon a Q3A hagyományos single player nélkül is megállja a helyét?

Induljunk hát neki. Testreszabod az irányítást, beállítod a grafikai paramétereket. A Q3A gyengébb gépen is elfut, de ha nem adunk alá legalább PII-350-et, kezdetünk is visszavenni a felbontásból és az effektékből. Aztán kiválasztasz egy szereplőt, és a választás kezdetét veszi.

### Földre szállt kancsalok

Egy pillanatra térjünk még vissza az UT-hez, pontosabban a nagy rivális karaktereihez. Meg tudod különböztetni őket egymástól? Nem olyanok inkább, mintha egy anya szülte volna mindannyiukat? Közelről – szó se róla – valóban látványosak, de a csata hevében, kissé távolabbról nehéz lenne megmondani, melyik melyik. Most vissza a Quake-hez. Vedd sorra a karaktereket, és nézd meg őket alaposan. Erre csak egy szó van: lenyűgöző. Mindegyikük egyedí, jellegzetes, leri róluk, hogy nem kapkodták el őket. A szivarozó, fintorgó

Sarge. A pocakos Hossman, a kivénhedt rocker. Vagy Orbb, ez a két kézen járó szemtengelyferdülés. A választék nagy, mindenki megtalálhatja a maga számára leginkább megfelelőt – egy csapásra személyes ügyvé vált az egész. Az UT-ben ehhez képest végigméred a választható arcokat, kiválasztod az egyi-

ket, amelyek nagyjából hasonlóit, csak persze valamivel ficsúrosabban/nőiesebben fest, mint te. A Q3A módszere sokkal jobb. Kevésbé freudi, vagy talán sokkal inkább az – pontosan olyan, mint kiválasztani a legdurvább karaktert a Mortal Kombat-ban.

Ideje elkezdni játszani. Az id azokra is gondolt, akiknek nincs elég tapasztalatuk ebben a műfajban: az alapvető fogásokat egy fegyverekkel és power-uppal teli gyakorló pályán lehet elsajátítani, ahol egy nagy tükörben azt is megnézheted, mások hogyan látnak téged. Ha például fogalmad sincs, hogyan lehet felszedni az extrákat, megtudhatod, hogy csak át kell menni rajtuk.

### A gyengébb nem

Tanuld meg az alapvető fogásokat, aztán irány a teleporter, és máris

## Amikre büszkék vagyunk

### Az első frag

A gyakorlótérrel a portál felé indulsz. Az első arénában találd meg. A shotgun már felszedted, páncélod is van. Elindulsz, hogy megkeresd Crasht. Megpillantod, és eleresztasz egy lövést. Nem találsz, túl messze van. Közébe mélsz, mire ő is etalál. Viszonzod a tüzet, és nem vesztéd szem elől. Még egy lövés, és látod, ahogy eterial. Nagyjából ennyi. Legtöbbször persze nem ilyen egyszerű.

### Az első rocket jump

Rocket launchert először az Arena Gate-ben kapsz, úgyhogy csak innentől kezdve profitalhatsz belőle. Rocket jumppal egyetlen jó helyre sem tudod felrepíteni magad, így ezt a módszert legfeljebb az ellenfelek megzavarására használhatod. Amikor a közepedbe ér valamelyik, rocket jumpjod a levegőbe, és a helyzeti előnyödöt kihasználva küldj el felé néhány rakétát. Majdnem olyan jó, mint a sampon és a balzsam egyszerre.

### A lüktető csövek

A Q3A tele van ilyen és ehhez hasonló meglepetésekkel. A harc hevében észre sem veszed őket. Q3DM4: The Place of Many Deaths. Menj fel a lépcsőn, és vedd fel a rocket launchert. Aztután állj meg egy pillanatra, és nézz fel. Két lüktető csövet látsz – mintha egy felmeletes úrlény belső szervei lennének. Mik ezek? És miért vannak ott? Ne tőprengj sokáig, mert különben hamarosan egy quad damage rossz oldalán fogod találni magad.

### A prés

Az utolsó arénában Xaeróval találd szembe magad. A pályának egy furcsa építmény is része. Két hatalmas, egymás felett lebegő kötőmbról van szó, mellettük egy világító célponttal. Ha emezt etalalod, a kötőmbrók egymáshoz csapódnak, szétlapítva mindenkit, aki közéjük kerül. És? Akkor nem kell odamenni! Na persze, csak ott van egy BFG...


## Quake-fejek

3



**Tony Biko**  
Karakter: Bonus

„Az új power up-okat szeretem legjobban – kezdi Tony. – Itt van például a Haste, amitől gyorsabban tudsz futni, és a tüzelesi gyorsaságod is megnő. Meg persze a Mega Health, ami plusz 100 életért jelent.”



Ne bámszkodj sokat (pedig, hidd el, lenne mit). Inkább ugorj a jump padre, repítsd el magad a piros páncélj, és keresd meg a quad damage-t.



„Uramatám, segíts meg! Ezt az óriási pelyhekcukrot az életünk árán is meg kell védelmünk, mert ha nem, ezernyi éhes árva marad csak utánunk!”

**Quake-fejek**



**Andrew Lindsay**  
Karakter: **Stripe**

Es nekéd, Andrew, mit tetszett a legjobban? „Az a furcsa, rövid hang, amit az ellenfelek etalálásakor lehet hallani. Ha számolod a pitegéseket, rögtön tudod, nagyjából mennyi lehet még nekik hátra.”

► az első pályán találd magad. Az első ellenfél Crash, egy könnyen elintézhető női karakter, aki úgy néz ki, mint aki a keltétlenül többet Doom-ozott annak idején. Fegyverből még nincs sok, csak a már nálad lévő machine gun, továbbá a felvehető shotgun és plasma gun. Ismerkedj meg velük. A machine gun leginkább arra jó, hogy távol tartsd magadtól a többieket, és keress valami hatásosabbat. A shotgun közelről a legzavosabb ellenfeleket is hatástalanítja, de minél távolabb vagy, annál nagyobb lesz a szórása. A plasma gun az arzenál „all-rounderje”: halálos energianyalábokat lök ki, viszonylag nagy sebességel.

**Quake-fejek**



**Alex Cox**  
Karakter: **Biker**

„En nem vagyok egy bonyolult gyerek, úgyhogy engem a sok szép szín büvölt el leginkább. Olyan érzés, mint otthon. Na jó, az összhatás még mindig elég barna, de a fegyverek és a karakterek szép színesek, mint egy mesekönyv.”

Még néhány pálya, és rövidesen az összes fegyverrel találkozni fogsz, rengeteg egyéb extra mellett. Senki ne gondolja, hogy a single playeres idők csökevényeként a nagyobb kaliber csak az utolsó pályák sajátja. Az bevezető szint után rögtön a nehézfűkű jönnek, akik ellen csak a nehézfegyverek lehetnek hatásosak. Az első valódi deathmatch-pályán már rocket launcher is találás, és nem kell soká várni a teljes készlet kipróbálásáig sem, beleértve a Q3A „nagygyűját”, a BFG-t is.

A rocket launcher, a deathmatch műfaj első számú anyaszomorítója ezáltal is jó választás, de mindegyik fegyvernek megvan a maga előnye. ►



Ha valakinél quad damage van, még nem jelenti azt, hogy sérthetetlen is. Bántsd meg érte alaposan. Ugyis jobban fél ő tőled, mint te tőle. Nézd, hogy elkékkült az ajka.



„Jeszusom, mennyi vér! A zöld-narancssárgát ehhez egyszerűen nem lehetett felvenni!”



Morcosnak tűnik, de csak machine gun van nála, és te egy fejjel nagyobb vagy.

**Online örömök**

A gépi ellenfeleknek annyi lett, mint a botnak. Már alig várod az emberi játékosokat, ugye? Semmi akadály!

Quake-ozni akarsz a neten? Van egy legalább 33.6-os modemed? Ha mindkét kérdésre igen a válasz, legfeljebb néhány perc választ el attól, hogy valódi deathmatcheket vívj az interneten keresztül.

Először is fel kell menned a hálóra. Ha ezt általában az email-program vagy a böngésző elindításával teszed, most felejsd el őket. Helyette inkább keresd meg a Start/Programok/Kellékek menüt, és válaszd a Telefonos kapcsolatot. A felbukkanó ablakban kap-tints az internetes kapcsolatot név-re. Add meg jelszót, csatlakozz és várd meg, míg bejelentkezel a szolgáltatóhoz. Ha ez megtörtént, tedd le ikonba az ablakot és indítsd el a Q3A-t.

Innentől kezdve fegyverszolgálat az események. Válaszd a Multiplayer opciót, a Game Type-nél jelöld be az internetet, és várd meg, míg megjelenik a fogadóképes szerverek hosszú listája – először csak kb. 20, de a Refresh nyomkodva nő a választék. Ha nem igaztának a részletek (pálya, nehézségi szint, játéktípus stb.), nyugodtan választhatod a lista legutolsó név szerveret. Itt lesz a leggyorsabb a játék, mivel a Q3A a ping alapján rangsorol.

A pinget milliszécsimban mérjük, és azt jelci, mennyi idő alatt jut el egy adatszomaga a géptől a szerverig, és vissza. Ha 100 alatti értéket látsz, roppant szerencsésnek érezheted magad. Sokkal valószínűbb azonban (főleg modemes kapcsolat esetén), hogy ez a szám valahol 300 környékén lesz. Ha egy szerver 500-nál is több, felejsd el. Ilyenkor ugyanis a lövedékeid fél másodperces késéssel indulnak



A Quaker eredetileg egy protestáns felekezet. Azóta nagyot változott a világ...


utjúkra, más szóval árnyékra fogsz vetődni.

Ha figyelmesebben megnézed a szerverek listáját, láthatod, hogy sokban különböznek egymástól. Team game vagy mindenki mindenki ellen? Deathmatch vagy Capture the Flag? Ha jól körül nézel, mindezek mellett még a kedvenc pályád is megtalálható.

**ISDN vagy ADSL?**

Akár mennyire fantasztikus is a net, a hálózati játékhoz nem tökéletes. Ha gyorsabb kapcsolatot akarsz, keress egy kimondottan online játékokra specializálódott szert. Ilyenkor nem az internet-szolgáltatót társázd, hanem közvetlenül a szert, vagyis a net lassúságával nem kell törődnöd, és az elmenyek legfeljebb a telefonvonal és a modemed technikai adottságai szabhatnak határokat. A helyi hálózat (LAN) sebességét azért itt sem fogod viszontlátni, de legalább némi- leg közelebb kerülsz hozzá.

Még ez sem elég? Akkor elbuzdál ki a modemed, és keress valami gyorsabbat. Mit szólnál mondjuk az ISDN-hez? Egy ideje az ára is barátságosabb, ráadásul nemcsak a deathmatchek lesznek tőle gyorsabbak, hanem minden, ami az internettel kapcsolatos. Mi van még? Az ADSL-re nálunk egyelőre várni kell, marad tehát a kábele kapcsolat, ami sajnos még csak kevesek sajátja. Ja, és a legfontosabb: a Q3A adaktívabb, mint bármi más, ezért nem árt odafigyelni a telefonszámlára.



Előbb rocket jump, majd rakétazápor. Legyőzhetetlen páros.



Vajon miért kell a shotgunra lézeres irányzék? Nem fér a fejünkbe.

► E szabály alól talán csak a grenade launcher a kivétel, a gránátok kiszámíthatatlan röp pályája és kis hatóereje miatt. A sarkok mögé azonban csak ezzel lehet belőni.

**Kilóg a lóláb**

Mire megismered az összes fegyvert, és kapsz néhány ruhát a botoktól (nem olyat), nagyjából a Q3A képi világát is felmérheted. A színhelyek olyanok, amelyekre számítani lehetett – középkeri és futurisztikusak egyszerre, olyan látványos elemekkel körítve, mint a villogó neonfények, a tükrös márfémlétek és néha egy-egy tükrő ott, ahol

még csak véletlenül sem számítanál rá. A különféle pályák arányaira szintén ügyeltek: szabadtéri helyszínek ugyanúgy vannak, mint többszintű labirintusok.

Aprópó, botok. Az Unreal Tournament-et ezen a téren nehéz lenne felülmúlni. Hely is lehetne? Az UT gépi játékosai egyszerűen megkülönböztethetetlenek a valódiaktól. Ha a Turing-tesztet egy UT-deathmatch, és nem különféle kérdések alapján végéznék, az UT botjai maximális ponttal mennek át rajta. Ami viszont a Q3A gépi ellenfelei illeti, egy darabig jól tartanak magukat, de hamarosan kilógna a lóláb.

Legtöbbször nincs velük baj, és könnyű azt képzelni, hogy hús-vér emberek ellen játszik az ember. De aztán mindig csinálnak valami hülyeséget, például fel-alá szaladgálnak, mint a mérgezett egér, vagy nem szedik fel az útjukba kerülő fegyvert – minden ok nélkül. És egyszerre fel bekezdésnyi szöveget mondanak, amit nem is tudsz végigolvasni, mert a feléledő lelőnek. Melleleg ez még mindig sokkal kevésbé idegesítő, mint az auto-taunt az UT-ben.

Akiódús játékmenetben természetesen nem lesz hiány, ráadásul az egyes pályák különböző taktikát igényelnek: kétszemélyes „lopakodós” arénák éppúgy vannak, mint sok résztvevős ütközetek. Ugyanolyan jól kell tudnod BFG-

**Puskák és galambok**



A játékban a legelsőők között egy tükrőrel találkozol. Semmi különös, de talán épp ezt szeretjük benne. Végre saját szemekkel is láthatod, milyen az, amikor fegyvert váltasz vagy fel-alá ugrasz. Nagy pecs, ha éppen aznap nyomtad ki a pattanásod. Mindenki oda fog előzni.

vel összeturmixolni az ellenfeleket, mint leszndi őket egyetlen railgun-lövéssel. Unatkozik nemigen fogsz egyszer sem, mert ha már szinte playeren végig is nyomtad az egészet, skrimsh-ben bármelyik bittal megküzdhetsz, bármelyik pályán, bármelyik nehézségi fokozaton.

**A sztori te vagy**

Vég nélkül tudnánk beszélni a grafikáról, a pályák felépítéséről, a karakterekről vagy az alapkonceptió ragyogó megvalósításáról, de ezekről a screenshotok alapján mindenki meggyőződhet. Egy lényeges szemponttal azonban így is adósok maradnánk, és ezt kétszer ennyi látványos képpel sem tudnánk

**Bajnokok eledele**

Hiába a sok győzelem, ne hidd, hogy nem lehetsz még jobb. Légy te a leggyorsabb – a géppel együtt.

A Q3A első változatában az a legjobb, hogy az id feléjelejtete beletenni azt a beállítást, amelyre a freelookek ki lehetne kapcsolni. Ennek módfelelet örülünk mindannyian, mivel a freeloo nagy hatékony, és ha eddig nem használtad, el sem tudod képzelni, mit hagyta ki. Ha előre töltesd az egeret, nézzél, ha vissza, akkor le. Nem egy nagy dolog, soka mégis ódzkodnak tőle. Mostantól nincs mese, nekik is használniuk kell, és csak reménykedni tudunk, hogy amikor rá kijön a freelookek kikapcsoló patch, már senkit sem fog érdekelni, mivel mindenki rájön, hogy nélküle sokkal rosszabb volt.

Idé most egy olyan rész következett volna, amelyben mindenkinek felhívjuk a figyelmét arra, hogy freeloo nélkül nem élet az élet, de akkor ez most kimarad. Használd a freeloo csak ki, hogy végre mind látnak magunk körül, és ha az elején furcsának is tűnik, ne csüggedjünk: meg fogjuk szokni. Szükségünk is lesz rá, mégpedig minden deathmatchek legalapvetőbb trükkjének bemutatásakor, ami pedig nem más, mint a rocket jump. Ha tudod, miről van szó, örülj neki, ellenben ha nem, most megtudhatod. Először is kell egy rocket launcher, vala-

mint elegendő ételrész és páncél, bár 60-as health fölött már ne aggódj, túl fogod élni. Kezdj el futni, közben nézz a földre, majd szökjékjéget, de ugyanabban a pillanatban lőj is egy rakétát lefelé. Ha sikerült az időzítés, az eredmény egy óriási ugrás lesz, amely rengeteg helyzetben fog hasznodra válni. A bounce padek természetesen megtizedeltek a szükséges roket jumpok számát, de azért nem hátrány, ha ez is benne van a tarsolyodban. Gyakorold addig, hogy álmodból felkeltesd is meg tud csinálni: el sem hiszed, mekkora előnyt jelent majd.

**Mikor mit**

A Q3A egyik titka a fegyverek pontos ismeretében rejlik: ismernünk kell, mekkora damage-et csinálnak, milyen gyorsan szállnak a lövedékek, és hogy magunkat megsebezhetjük-e velük. Rocket launcherrel, plasma gennnal és a BFG-vel közreletré tüzelnél nem túl bölcös dolog, a becsapódás ereje miatt. A shotgun viszont távolra nem válik be, mivel szét-szórja a lövedéket. Nagyobb távolságra a railgun használjuk (zoom nélkül), közreletré ugyanis a hosszú újrátöltési idő miatt hatástalan.

Jól állítsd be az irányítást is. A jobb oldali egérgomb váltson fegyvert, a többi pedig úgy helyezed el, hogy a billentyűzetben nyugodt kezed soha ne kelljen felemelni. A legjobb talán az, ha a [W] és az [S] az előre-hátra, az [A] és [D] a bal-jobb, a szököz pedig az ugrás. Nem árt, ha a [Ctrl] lesz a rocket launcher, az [E] pedig a „Haszná!l”. Ezzel az elrendezéssel sohasem kell levenned a szemed a képernyőről, ráadásul könnyen beátharthatod azt az alapszabályt, hogy vagy a rocket launcherrel lösz, vagy valami mással.

Természetesen az sem árt, ha tisztában vagy a helyszíni sajátosságaival. Tudnod kell, hol vannak a fegyverek és az extrák, továbbá úgy miként lehet ezekre a helyekre a legrovidebb úton eljutni. Erdemes kifigyelni, mit tesznek a botok – ők bizony tudják, melyik pályának milyen ismerveje vannak. Kövesdük őket, hátha „kötyogunk” valamit.

A fentiek jó része talán közlelyeknek tűnhet, és ha már bármennyi időt is eltöltötök tükreffe játékokkal, bizonyára amúgy is ezek szemlemben ténykedtünk. De mi a helyzet a Q3A zökkenetmentes futtatásának technikailly jellegű részleteivel? Elsőre talán úgy gondoljuk, ezen

a téren minden rendben, de minél simább a program futása, annál hatékonyabban lehet benne harcolni. Ne finnyoskodjunk tehát, hanem nézzük be a motorháztető alá.

**Tartalék energiák**

Először is a felbontás. Az igazság az, hogy 640x480-nál több egyszerűen nincs szükség. Ha eddig úgy gondoltad, csak nem fogod már a vonatutj 3D kártyád ilyen olyan felbontásokkal használni, most végy vissza bosszút, és nézd meg, mennyivel folyamatosabb a mozgás. A dynamic lighting kapcsoló ki: látványos ugyan, de nélkülözhető, és nagy terhet veszel le vele a géped válláról. Ha még mindig nem elég az fps, vedd vissza az olyan dolgokat is, mint a texture detail.

Ha rászánsz egy kis időt, magad is elcsodálkozol majd azon, hogy a Q3A már a minimális konfiguráción, vagyis P233 MMX-en is viszonylag elfogadhatóan fut. Erre mérget vehetsz – leteszted ki. Ha pedig nincs P233 MMX-ed, akkor egy kérdés: mi jut eszedbe arról, hogy upgrade?






✓ A portálok nem tartoznak az újdonságok közé, de a Q3A-ban új oldalakról mutatkoznak be. Persze csak akkor, ha a PC-d képes olyanok láttatni őket, amilyenek. Teleportként szolgálnak, de közben azt is láthatod, hová vezetnek. Helyezkedj megfigyelő-állásba, és várd meg, míg valaki felbukkan a másik oldalán. Azután már csak egy ugrás, és fel is került a pont az i-re.



✓ A görbe felületekről még nem is ejtettünk szót. Nem ezektől lesz jó a játék, de nélkülük egészen más lenne a pályák hangulata. Itt van például ez a nyelv. Egyfelől szinte kinálja magát, hogy érinszük meg, de ahogy közelebb érünk, mégis inkább megdölnéink magunkat. Nedves-ragadosnak tűnik, és valószínűleg bűdös is.



✓ Miután legyőztél egy nagy csomó „ember-szabású” ellenfelet, hirtelen szembetalálkozol Orb-bal. Egy két lábán járó, óriási szemet látsz majd, ahogy közeledik feléd, miközben furcsa, visító hangot ad. Ezúttal nem csak humanoidokra lehet számítani, hanem ehhez hasonló űrlényekre is.



✓ Ha már unod a magányos farkas szerepét, miért nem szervezel csapatot? A botok IQ-ja nem veri az eget, de ha a nevükön szólítod őket, és egyértelműen értesükre adod, mit akarsz tőlük, az első szóra engedelmessé válnak. Olyasmire gondoltunk, mint például: „Hé Sarge, teszed le rögtön azt a quad damage-et!” Úgy van, jó fiú.



✗ Jól megy a játék? Azért ne bízd el magad. Hiába mentél végig legnehezebb fokozaton a Quake 2-n úgy, hogy egyszer sem haltál meg, ne hídd, hogy ez itt is menni fog. Hurt me plenty felett néha már az volt az érzésünk, hogy a botok kiképzésének értelemzik a találati pontosság fogalmát. Mindegy, a jobbtól nem szégyen kikapni.

Quake-fejek

6



Dave Perrott  
Karakter: Xaero

Higdiged le egy kicsit Xaero, és mondd el nekünk, mi fogott meg leginkább...  
„Mármit engem? Talán az, hogy a Q3A egyszerűen akciós és szórakoztató – szakasztott, mint én. Még annyit, hogy sosem lehet megenni, és jó beszélősai vannak.”

pótlina. Itt most álljunk meg egy pillanatra. Kétségtelen, hogy a Q3A és az UT közötti rivalizálásban több versenyszám alapján is az utóbbi jön ki győztesen. Több pályája van, jobbák a botok, változatosabb a grafika és az fegyverzepek is. A fegyverek ráadásul kétfélezerre tételhetnek. Nagyobb a felkínált játéktípusok is: deathmatch, CTF, Assault, Domination és számos egyéb opció, szemben a Q3A deathmatchével és CTF-ével. A mérhető tulajdonságok tükrében tehát az UT viszi el a pálmát.

A játékelmény szemszögéből nézve azonban a Q3A fényévről távolságban van vetélytársától. Az id a deathmatch-műfaj koronázatlan királya, márged ha ezt össze tudja hazasítani egy jó 3D engine-nel, nem is csoda, hogy olyan mestermunkák jönnék ki a keze alól, mint a Q3A. Az élmény leirhatatlan: ahogy a falhoz szorít egy jól irányzott rakéta, ahogy a levegőben is irányítani

tudod a mozgásod, vagy ahogy egy-egy elemzés egymózdulattal megfordul és a tengelyed körül. A legjobb játékokban foghat el az az érzés, hogy rövid időre a történet részeseinek érzed magad. Itt viszont te magad vagy a történet. Az UT is erre törekszik, de valahogy célt téveszt: nem a játékba feledkezni bele, hanem a kétféle túzélesi módba vagy a kifinomult pályákba, a merevlemez állandó kerepeléséről nem is beszélve. Az UT-ben azért hal meg az ember, mert nem elég jó a gépe, a Q3A-ban viszont azért, mert nem gyakorolt eleget.

Ha nem érted, miért ajnározzuk annyira a Quake 3-at, akkor ne vedd meg, úgysem fog tetszeni. A Q3A a zsigerek hat, és ha te magasabb rendű érzelmekre vágysz, itt értelemszerűen nem fogod megtalálni. Ez az ösztönök néfede, a legletisztultabb és legadoktívabb, amit valaha is láttál. Ha a single playerrel végeztél, jöhét ugyanez hálózatban, emberi játékosok ellen. A szolgáltatót innentől kezdve csak normál alakban tudja majd a csékkre írni az egyenletet, kirúgnak a munkahelyedről, otthagya a nőd/pasid, de kit érdekel, te úgyis Quake 3-mal lövöd magad. **PCF**

Skinek, modellek, kiegészítők

Megyeried a Quake 3 Arena-t, de egyszerűen nem tudsz betelni vele? Szerencsére az interneten már most számtalan ingyenes kiegészítő kering. Ezekkel még tovább növelheted a játék élettartamát. A pályaszerkesztők közül elsősorban az id saját készítésű Q3Radiantja érdemel figyelmet. A program sok mindenre képes, ám csak rendkívül körülnyesen használható. Ha viszont kitanulod az összes trükkjét, ugyanolyan látványos arénaikat készíthetsz vele, mint amilyenekkel a játékban találkozol. A Q3A hivatalos pályaszerkesztőjét a [www.quake3arena.com/files/Q3ToolSetup.exe](http://www.quake3arena.com/files/Q3ToolSetup.exe) címről töltheted le.

Amennyiben az ilyesmit túl macerásnak talárod, és inkább az azonnal felhasználható extrákat szereted, mit szólnál a Dungeon Keeper Horned Reaper-modelljéhez, amelyet a Bullfrog készített kimondottan a Q3A számára? A részletekért a [dk2.ea-europe.com/uk/dk2/content/download/3/Q3A/index.html](http://dk2.ea-europe.com/uk/dk2/content/download/3/Q3A/index.html) webcímen olvashatsz.

A Rorshach's Journal című webol-

dal ([www.quakefiles.com/rorshach/](http://www.quakefiles.com/rorshach/)) kimerítetlen forrása az új modellekre és skineknek. Itt mindenki kedvére válogathat, de ha valaki a fejlesztés alatt álló kiegészítőkre is kíváncsi, a Blue's Newst mindenképp vegye fel a Kedvencek közé. Ha valamilyen rejtelmes külföldiolog nem ismerőd a címet, akkor ideírjuk: [www.bluesnews.com](http://www.bluesnews.com). Nincs olyan, a neten fellelhető új pálya, szerkesztőprogram vagy skin, amelyről a Blue nem szólna be azonnal.

Mellesleg új pályából egyelőre nem sok van, de akad közöttük egy ragyogó darab, amelyet a Q3 Format régi ismerőse, a Ritual Entertainment Most Mustaine tett közzé (ftp.stomped.com/pub/redwood/quake3/maps/mustaine.zip).

A Capture the Flag szerelmesei Threeavves-CTF-mapeket tölthetnek le az [ftp.quake3world.com/pub/ida/mes/quake3/maps/q3wctf.exe](http://ftp.quake3world.com/pub/ida/mes/quake3/maps/q3wctf.exe) címről. És ha Quake-éhséged még ezeztől sem csillapodott, próbáld újra végignyomni a játékok. Ezúttal egy kézzel.

Quake 3 Arena

(1) 223 2770  
[www.activityion.com](http://www.activityion.com)  
 Ha csak egy: P233 MMX, 64Mb, 8Mb OpenGL Kártya

Napló

Quake	95%
Quake 2	95%
Quake 3 Arena	92%
Unreal Tournament	85%
Starsiege Universe	85%

Pro és kontra


- ✓ Multiplayer – magányosoknak is
- ✓ Látványos grafika
- ✓ Jól etalálit fegyverek
- ✓ A megszokott irányítás
- ✗ Tökéletlen botok

Vélemény


94%



Á, szóval ezek lennének azok a lüktető csövek. Vajon mi lehet bennük?



Ódaát egy BFG van. Jobbra viszont egy kapcsoló, kimondottan az ilyenek számára.



Látványosak a helyszínek. Ebből például képepat is lehetne.




Zsupsz, ez most mellé ment. A railgun pedig közútdottan lassan tóit újra...



Az eredeti játék, plusz egy rakás új küldetés – kész az űr-örület.



Hőseink beszívárognak a haditengerészet űrkikötőjébe, és megpróbálják ellopni az ellenség csatahajóját.



A felső kijelző elég csúszgósztó, de nagyon elegáns – éppen a repülési útvonalat mutatja.



A játék elárassz rádió-üzenetekkel és kiírásokkal.

# Independence War Defiance

## A sztori

Az emberiség jövőjének meséjében az Independence War elmondja, hogy a kolóniai ellenséges viszonyban vannak a rendszerrel, és a Föld haditengerészete megpróbálja fenntartani a rendet. Megmutatja a haditengerészet egy nagy csatahajójának belső működését, géppuskákkal, szerelőkkel, navigátorokkal és kapitányokkal együtt. Realisztikus űrsatíkkal, hihető fizikai törvényekkel, komplex károkozó és javító rendszerekkel, plusz a pilótáülkékben információkat szolgáltatató felső kijelzőkkel. Az Independence War Defiance újakezdi ezt az egészet, hozzárakva 18 új küldetést az eredeti készlethez, és a Függőlegnek nézőpontjából szemlélve a dolgokat – felkelők a haditengerészet szorításában.



Rendeltet bejátszásokat is használtak, de a történet javát beszélgetésekből tudjuk meg.

Több, mint egy kiegészítő csomag, de kevesebb, mint egy folytatás. A Particle Systems két fél játékkal folytatja a sokak által szeretett sci-fi rombolósdit.

**AZT GONDOLHATNÁD, EGY ÚJ KÜLDÉTSZOMAG** egy olyan típusú játékhoz, mint az Independence War, a tapasztalt vén rokkát célozza meg, odadobva eléjük pár jobb-mint-valaha űrsatít, hogy azon rágódjanak. Mégis, az Independence War Defiance elől az eredeti játék és a küldetések felújításával. És az ára jóval drágább, mint egy átlag kiegészítő csomagé. Ami arra enged következtetni, hogy az Infogrames az új játékosokra számít a megújult kihívásban. És míg az első benyomás alapján ez egy kissé elavult, feleslegesen komplikált változata az öreg űr-szimulátor for-

mátumnak, azért ezek a fickók valami különlegesebbet alkottak.

Az első benyomások tényleg nem túl jók. Először is hiába van Woodoo-alapú 3D kártyád, akkor is gyenge minőségű látványban lesz részed. Hogy napjainkban hogyan korlátozhatja valaki ennyire a 3D gyorsítást, az rejtély. Ez is eléggé rontja a színvonalat. És ott van a több játékos mód abszolút hiánya. Ez az új csomag tökéletes lehetőséget biztosíthatott volna a fejlesztőknek, hogy kijöjenek egy csapat együttműködésre alapozott küldetéssel, deathmatch-változatokkal, és más fontosabb elemekkel, ami a játék páratlan megközelítésének hasznára vált volna. Sajnos az Infogramesnél, úgy látszik, senki sem tartotta ezt különösebben fontosnak.

### Csúszmászó szauna

És akkor ott van a játék alapötlete. Ami nem más, mint egy űrhajó ábrázolására tett szimuláció-kíséret (vagy legalábbis ál-szimuláció). Egyike azon ötleteknek, amik jól néznek ki papíron, de egy kezdet halálra rémítenének. Már az is

eléggé összezarar, ha átrágod magad az alapfegyverzetben és utasításokon, amíg rá nem jössz, hogy négy különböző kijelzőhöz kapcsolódnak, úgy mint a Command, Navigation, Weapons és az Engineers.

De úgy látszik, ezeket is csak zavar-keltés céljából tervezték – nem egészen intuitív az ikonok kezelése, furcsa utakon lehet eljutni az egyes menürendszerhez, és a felső kijelző ragaszkodik hozzá, hogy mindenféle extra kimenő adatokkal írjalja tele a kilátást. Az első reakció természetesen az, hogy hanyagold ezeket, ráállsz az azzonali-akció



Csak a 3dfx tulajdonosok élvezhetik a teljes 3D-s hatást, de a szoftver mód nem rossz.

## Hiába van Woodoo-alapú 3D kártyád, akkor is gyenge minőségű látványban leszel részed.



A küldetések rávilágítanak a Függetlenek szabadságharcos természetére – őrhalópas, titkos és mindenre kiterjedő ismeretűek a haditengerészet ellen.



Az űrutasokat messziről fel lehet ismerni, ahogy a lézereffektek átvágnak a sötétben.

módra és elkezdsz lövöldözni. De még ez is csüggesztő, amikor felfedezed, hogy az űrhajó szereti a télténséget, utálja elkerülni az ellenséges lövedékeket, és hogy egyáltalán nem sok hasznát veszed a vezérlőpult képességei nélkül. Vissza az elejére.

Most próbáld meg még egyszer átírni magad a változatos irányító opciókon, tanul meg, mire is jók azok a vezérlőgombok, és azt is, hogy mit próbál veled közölni az a felső kijelző. Nos, az eredmény majdnem csodálatos, mintha fátylat emelt volna fel a szemredről. Ami először még áthatolhatatlan volt, az most másodlagos jelleggel kap. Rájössz, hogy az egyik kezbedben egy megfelelő joystickkal, a másik kezdeddel pedig a billentyűzet fölött kérvény könnyedén szabadon repülni, útvonalat és célpontot választani, hogy a különböző robotpilóta opciók rövid utakká változtatják a végtelen űrutasásokat, s arra is, hogy a felső kijelző és a vezérlő opciók sem nagy eresztek, csak a számodra fontos információkat kell kiszűrni belőlük.

### Küklopsz az anyám!

Mint ahogy az az összetett repülőszimulátoroknál lenni szokott, majdnem minden billentyűt használnod kell, ami a klaviatúrán megtalálható, és ahogy megtanulsz pár alapvető funkciót, már meg is az egész. Akár egész jók is lehetnek a kilátásaid, mert ha kimered az Independence War Defiance kanyargós útjait, akkor tényleg szakít. A bozulatlanság – ami először megnehezíti a dolgokat – teszi igazán jóvá a játékot, amivel nem sok vetélytársa dicsekedhet.

Kétségkívül a szimulációszerű megközelítés nagyban felelős ezért, de a történet erő szálai is nagyon jók. A sztori nagy része játék közben derül

ki, rádiós üzenetekből és a személyzet tagjaival folytatott beszélgetésekből. Gyakran mélyen hatnak a küldetésekre, figyelmeztetnek egy újabb komplikációra, és általában váratlan területekre helyezi át a játékot, míg egyszer csak teljesen a történet hatása alá kerülés.

Ahogy teljesítetted a küldetéseket, elkezdeshz hinni ebben az egész Függetlenek a Haditengerészet elleni csatában. Elhiszed, hogy ezek a viadalkok vére menő csaták a többi kapitány ellen, és azt kívánod, bárcsak leragadnál egy hajdjáratnál, valószínűleg az új kihívások egyenként, mert annyira ragaszkodsz a csapatodhoz.

Az eredeti Independence War is képes volt ugyanerre (csak a 18 új küldetés nélkül) úgy körülbelül egy éve, de a Defiance is tartogat egy-két trükköt. Menteni már küldetések alatt is lehet, és rendszerint (azt hiszem, nem mindig) elmenti neked a különösen nehéz vagy hosszabb részek visszajátszását. A csatahajókat felújították, forgó lövészfűlkével is dicsekedhetnek, míg az új küldetéseken sok új űrhajó és űrállomás van. A fegyver részt is megújították, most már te magad állíthatod össze a saját fegyverzetetted.

Mégis marad az az érzés, hogy a Defiance lehetett volna jobb is. Jobb lett volna egy Independence War 2, nem valami hézagpótló kiadás, hogy még több pénzt harcoljanak össze. Ez egy fantasztikus játék, de lehetetlen eltekinteni attól a tényről, hogy nem új. **PCF**

## Alsók és felsők



**✓** Egy igazi űrhajó irányításának érzete fantasztikus. Ha már beletanultál, a vezérlőpultok közötti kapcsolgatás nem is olyan nehéz, és a felső kijelző még meggyőzőbbé teszi az egész szimulációs légkört. Mi több, a csaták sokkal élethűbbek lettek és több benérik a kihívás. Raygöy, Bruce.



**✓** Ha van 3dfx kártyád, akkor az űrbéli látvány csodálatosan szép lehet. Úgy látszik az univerzum em szegletében nem lehet megenni pár métert anélkül, hogy szilagköbibe ne ütközne, míg az ötleter űrhajó-tervezetek pozitív változások azokhoz a dárászterülettelenségéhez képest. És külön jók a szokatlan fegyverek és a robbanás-effektek is.



**✓** A váltás a Függetlenek szemszögére a Defiance hajdjáratban jó húzás volt. Az addig oké volt, hogy az eredeti részben betartatod a törvényt, a haditengerészet oldalán harcolva, de szabadságharcosnak lenni sokkal dinamikusabb érzés – egy átlag festési lopott űrhajóval száguldozni, kigúnyolni a Jaws Testvért, és lazulni.



**✗** Ami hasznos a tapasztalatnak, az ijesztő is lehet egy újoncnak. Ha kezdő vagy, és szembelesz a Weapons vagy az Engineering vezérlőpultokkal, egyből bepánikolsz. Négy szerelőrendszer, tucatnyi különleges űrhajó-alakrész – biztos, hogy egy játéknak ilyen részletesen kell szimulálnia az olyan dolgokat, amik nem is léteznek a való életben?

### Independence War Defiance 6 950 Ft

Infogrames (1) 461 5733  
www.independencemwar.com  
Ha csak egy: P168, 32Mb, 3D gyorsító  
Ha tényleg: P200, 64Mb, Voodoo gyorsító

Napló	Pro és kontra	Vélemény
Conflict: Freespace 93%	✓ Hihető fizika és csaták	<b>84%</b>
Star Wars: X-Wing Alliance 91%	✓ Jobban magával ragad, mint a társai	
I-War 89%	✓ Remek történet-beállítás	
Independence War Defiance 77%	✓ Két hajdjárat ocsó áron	
Wing Commander 4	✗ Csüggesztő és alulfejlesztett	





Ha jól megy a harc, szinte felülmúlja egy első személyű lövöldözős izgalmaikat.



Dr. Gennadi Volodnikov, a rozszőrű kaput akar nyitni egy másik dimenziót.



Az igazi moziatlusban folyó történetben Indy eljut a világ mind a négy sarkába.




Indy közel sem fázna emyire, ha nem parádéza folyton nyitott nyakú ingben.

guldözva ellenségekre lövöldözni – vagyis mindazokat a dolgokat művelni, melyeket igazából Lara Croft hozott divatba a 3D-s világban. Ráadásul – milyen meglepő – a The Infernal Machine megismételt néhányat a másik hibái közül is.

**A bűn nem kifizetődő**

A legnagyobb bűn meglehetősen ismerős – az, hogy pixeles pontosságú helyezkedés kell számos cselekedet kivitelezéséhez. Egy tárgy felvétele igazi macera lehet, a kapcsolók lenyomásához vagy az interaktív környezet más részének használatához szükséges pozíció megtalálása pedig könnyen a pisztolyára megy az embernek. Az egyik részben Indy megszerzi egy ladit – odaszétalunk vele a vízhez, megpróbáljuk használni, nem történik semmi. A természetes következtetés az, hogy itt nem ez a teendő, tehát követjük a pálya legnagyobb részének újbóli átkutatása valamilyen rejtett utalás, tárgy vagy kivezető út után. Nem találnuk semmit, tehát mégis vissza a vízpartra. A végén kiderül, hogy Indy nem egészen pontosan ott állt, ahol kel-


**Indy hajlamos falakat megmászni, szakadékok felett átugrani és körbeszáguldozva ellenségekre lövöldözni.**




A bevágott jelenetek tökéletesen illeszkednek a cselekménybe és nem mindennapi izgalmatk tartogatnak. Itt például feltűnik egy teherautó. Próbáld ráugrani...




... és a kamera máris másik nézőpontra vált, átmenetleg átveve az irányítást. Ideje összeszedned minden sűnítváodat mielőtt...



A kriptákba való leereszkedés mindig is Indy erőssége közé tartozott. Reméljük, nincsenek lent kígyók, hm?



Az Indy filmekből ismerős jeleletekre vagy gyakorolko? A LucasArts jeltesíti kívánságod.



Sajnos, a „Szörös rossebbel” kifejezés csak kb. 40 év múlva fog elterjedni.

**Felkorbácsolt inulatok**

Azért szórakoztató is lehet a csatázás az ellenfelekkel, főleg mivel képesek vagyunk néhányan kezéből kivárazsolni a fegyvert a korábbi segítségével. Amikor pedig lopakodva egyenként szedjük le egy csomó gazembert, a játszma igazán szarmyákat kap. A harmadik személyű játékok azonban egyszerűen nem tudják azt az akciójárogaszt és pontosságot nyújtani, amit első személyű világlátással rendelkező rokonaink.


Az Indiana Jones filmek természetesen nem feltétlenül a végtelen lövöldözésekről szólnak, sőt. Azok a bizonyos „ember a természet ellen” pillanatok jellemzők igazán Indyre. Az utolsó percben végrehajtott, éppen csak összejövő ugrások, az elrugaszkodás az ismeretlenbe, a pilanlatinnyi megállások, amikor Indy rábukkan valamilyen legendás helyre vagy kincsre – ezek a filmek legfontosabb összetevői és ezeket adja vissza igazán jól a játék. A bevágott jelenetek ésszerű használata azt jelenti, hogy a fejlesztők képesek voltak beiktatni számos kamerával pásztázást, zoomolást és közeli je-



Az igazi kalandornál van térkép és Indy sem kivétel. Azért nem olyan kényelmes, mint amilyennek látszik.

lenetet, amikben Indy a homlokát törli, kálapajt húzza a szemébe, vagy szétvetett lábbal, csipőre tett kézzel áll abban a pozícióban, amely annyira kedvelt a klasszikus amerikai hősök, no meg a pornósztrók köreiben. Indy másik erőssége a rejtvények kibogozása – elsősorban ez teszi ideális szereplővé a számítógépes játékokban. A The Infernal Machine ilyen szempontból ünneppeni csemege, mely mindent bevet az egyszerű csapatoktól a legrafináltabb talányokig.

Már a játék elején olyan gondosan kidolgozott rendben követik egymást a fejtörők, hogy ember azt gondolja: a) ő kifejezetten okos, b) a legkisebb hiba korán véget vetne Indy archeológiai karrierjének. Időre időre megoldhatatlannak tűnő helyzetek adódnak, de néhány pillanattal a totális elkeseredés beköszönte előtt rájövünk, hogy a megoldás egy karmijútsnyírvan. Ennek következtében minden egyes rejtvény megoldása után olyan öröm tölti el a játékost, hogy folyamatosan a csúcson éri magát, és elkecseregetten próbál minél mélyebben és mélyebben hatolni az egyre szokatlanabb történetbe.



... visszakapnád az irányítást, ahogy a teherautó egyenesen egy katonákkal teli udvarra kanyarodik be. Hélló, tiszteletes! – ideje pisztolyt rántani.

Hipp-hopp vagy kipp-kopp



✓ Indy legutóbbi mutass-rá-és-klikkelj stílusban előadott kalandja nagyszerű volt, de van valami igazán különleges ebben a játékban, végre visszaadja mindazt az akciógazdagságot és hősiességet, amit annyira kedvelnek a rajongók. Indy rengeteg különféle eszerekre vált képesé, nem utolsósorban az ellenségek feyverének korbacásával való elcsalásizására.



✓ Senki sem képes olyan jó fej-töröket kieszelni, mint a LucasArts, és a The Infernal Machine a padlásig meg van tömve ilyenekkel. Már az elején meghaladták a megszokott „keresd meg az ajtó kulcsát” szintet, a későbbi pályákon pedig belepünk a Mensa IQ próbáló feladványainak világába. Tegyük hozzá: pont, mint a filmekben.



✓ Bár a 3D motor nem mindig képes úgy visszaadni a helyszíneket, ahogy szeretnénk, a leg-több mégis briliánsan tervezett, és az olyan területek, ahol akrobatamutatóványokat kell bemutatni, egyszer sem tűnnek mesterkeltnek. A Nintendo 64-es Goldeneye hívei azonnal otthon fogják érezni magukat az olyan helyeken, mint ez a szovjet határállomás.



✓ Végre egy olyan harmadik személyű játék, amelyik igazán segíti a játékot. A jól reagáló irányítás és a bizonyos mértékben engedékeny kialakítás azt jelenti, hogy a lélegzetelállító folyamattá változik. A kamera pedig még akkor sem vált át valamilyen zavaros, új nézőpontba, ha az ember nekinyomódik egy falnak.



✗ Bár messze ez a legfelhasználóbarátabb játék a maga műfajában, itt is előjönnek azok a kikérelhetetlen pillanatok, amikor a nézőpont, a környezet és az irányítási rendszer összefognak, hogy lehetetlenné tegyék a gyors reagálást. Indy a harci jelenetekben egyszerűen nem annyira mozogékony, mint kellene. És még a ki-gyótkól is megjejj.




✗ Nem annyira problémás, de azért családot okozó a 3D engine. Minden ízben két évvel ezelőtőlnek kinézve, túl kevés poligonból építi fel a szereplőket és a környezetet, ráadásul a megvilágítási rendszer is alaposan legcsúszosított. Indy még akkor is tiszta ké, amikor félig már kint van a vízből.

► Babel legendája

A földközeli bolyongás a pályákon, Babel Tornyának nyomai után kutatva minden percben élvezetes, néhány finomítás azért még tovább javítható volna a játék egészében véve filmszerű hangulatát. A zene például különösen lagymatag. John Williams hősiés zenei témáját használták fel, de csak a nagyobb eseményeknél. Aztán ott van még a grafika. A 3D engine rég túl van már a fénykorán, a környezet megvilágítása ze-

detleges, a poligonok alacsony száma pedig szögletes és darabos külső helyszíneket és gyengén rajzolt szereplőket eredményez (ki-véve Indyt). Néhány helyszín azért kitűnik, köszönhetően a művészi textúráknak, de túl sokszor hiányzik a szükséges természetes egyenletesség.

Ha belegondolunk, mit tudott volna kihozni az Unreal vagy a Quake 3 mögött álló csapat ebből az alapanyagból, könnyék szöknék a szemünkhöz. Hihetetlenül ironikus, hogy a LucasArts a világ legjobb témáihoz fér hozzá – Indy, Star Wars –, de játékaik technológiai folyamatossan mindenki más mögött kullognak – kétszer olyan súlyos a helyzet, számításba véve, hogy a LucasArts testvércege, az ILM készíti a legkifinomultabb filmtrükköket a világon. George Lucas nem csinál olyan filmeket, amelyekben a trükkök nem tűnnek hihetőnek, mi-ért szakitának akkor ezzel a gyárfaktorral a játékokban? Nehéz fenntartás nélkül lelkesedni, még akkor is, ha a program egyébként nagyszerűen adja vissza Indy kalandjainak hangulatát. Indyrt egyébként közsímsert, hogy alkalmanként kisse túl keményen bánik a nőkel, és ez



Mi az ördög orrlíka folyik itt? Csak Indy cimborája, Öreg Vörös Szem teszi a dolgát.

most egy ilyen alkalom. A műfajt lehet, hogy a Tomb Raider teremtette meg, de Jones fő bizony elég sokszor bilentli bájos hátsóján Larát.

Az irányítási rendszer problémái ellenére sokkal könnyebb elcsipni a fonalat, mint a Tomb Raider-ekben vagy a Prince of Persia 3D-ben. A kezelőszervek érzékenyen reagálnak, harcra általában a szabadban kerül sor, Indy meggyőzően kis kórt fut kanyarodás közben, kevés azonnali halált okozó csapda van és a kamera sikeresen kikerüli a „bele a falba” típusú gubancokat azzal, hogy eltünteti Indy-t – vagyis átmenetileg első személyű nézőpontra vált. A párkányok közötti ugrálás pedig határozottan élvezetes. A 3D-s játékoknak elnézősoknak kell lenniük, mint a kétdimenziósoknak, és végre itt is van egy példány, amely boldogan követi utasításainkat. Attól, hogy Indy jó pár helyen lendül át vagy mászik fel korbacáinak segítségével, az embernek kedve támad beszerezni egy Indy-féle kalandozótagyát.



Hellő. A nevem Indy és vészongatyákat reklámozok a Quelle katalógusban.



Az Indiana Jones and the Fate of Atlantis velenjában biztosan emlékeznék Sophia Haggoodra.

Itt a lehetőség újraélni a jó ismert filmbeli jeleneteket, melyek kétségtelenül elsővé teszik az Indiana Jones and the Infernal Machine-t a hasonló témájú művek között. A 16 egymást követő és egymásra épülő pálya, a fejtörők, akciójelenetek és filmszerű kaszkadóműtatóványok keveréke biztosan nagy örömet fog szerezni mindenkinek, aki a legkevésbé is érdeklődik Indy iránt. PCF



„Arrrrrgghh, araggghh, ha, aha ha aha ha, arrrrrgghhrrh, bleuuuugghhh, arrrrrgghh!”

Indiana Jones and the Infernal Machine 10 950 Ft

Activision/LucasArts (1) 223 2770

www.lucasarts.com

Ha csak úgy: P200, 32Mb, 3D gyorsító

Ha tányélg: P266, 64Mb, AGP, 3D gyorsító

Napló	Pro és kontra	Vélemény
Jedi Knight	91%	✓ Indy indult dolgokat művel
Indiana Jones: Atlantis	90%	✓ 16 pálya csurig fejtörőkel
Indiana Jones and the Infernal Machine	90%	✓ Rejtveny és akció eseményben
Tomb Raider: Last Rev	79%	✓ A filmekből ismert jelenetek
Prince of Persia 3D	68%	✗ Néhány irányítási probléma

85%

# Warhammer 40,000: Rites of War

Hogy mit hozott ki az SSI a Warhammer licenccel? Sok jót nem, éppen eleget talán...

**E**GY KÖRÖRE OSZTOTT, HEKATÁBLÁS, FUTURISZTIKUS elfeket felvonultató stratégiai játék halleratára korántsem kapja fel mindenki a fejét. Ha még mindig olvasod ezt a cikket, két eset lehetséges: vagy fanatikus híve vagy a The Operational Art of War típusú stratégianak, vagy igazából a szekrényben elegendő goblinokat hozta lázba a dolog. Ha pedig mindkettő igaz, valószínűleg már előre dörszöld a kezed a Warhammer 40,000: Rites of War gondolatára. A körkore osztott stratégia – a valós idejű stratégia népszerűtlenebb

kistestvére – általában másfajta kihívások elé állítja a játékosát, mint a nagyobb testvér, vagyis megköveteli az erőforrások, a terepviszonyok és az adott csapatok speciális jellemzőinek gazdaságosabb kihasználását. Legálábbis elméletben, mert a Rites of War-t már a tervezés stádiumában alaposan elolták. A korszerűtlenség számító Panzer General II engine használatával az SSI eleve kiáztatta bármilyen újításnak még a lehetőségét is. A végeredmény leginkább a megszokott harci játékok és egy teljesen agyatlán számítógép ellen folytatott sakkjátszma különös keresztes-



Az Imperial csapatok nehézgépporozzettel és kettő páncéltalattal rendelkeznek, de a számítógépes irányítás miatt teljesen hiján vannak az intelligenciájuknak.



A Tyranid erők különösen alkalmasak közhullásra, ezért azáltal a kisebb furcsán beállított látóvonalok nem akadályozzák őket.

déséként jellemezhető.

**Buták, csúnyák és lassúak**  
A lineárisan haladó, 24 létezésből álló hadjáratban csak az Eldar faj választható, ellenfeleink pedig az Imperial és Tyranid nevekre hallgatnak, de a maroknyi különálló szcenárióhoz azért ezeket is kipróbálhatjuk. A csapatok – melyekből elég sokféle akad – bizonyára ismerősek lesznek azoknak, akik otthonosan mozognak a Warhammer 40,000 univerzumban. Sajnos, a hadseregek és csapatok kidolgozása nem mondható

## A Rites of War gyorsan a legegyszerűbb, legalapvetőbb taktikák unalmas ismételtetésévé fajul.

tökéletesnek, ami nem kis részben az engine hiányosságainak köszönhető. A Tyranid faj például rendelkezik néhány lövéssel, de ezek csak néhány hatszögnyire tudnak előlenni, s így sokkal kevesebbet hatékonyak, mint kellene. Az Imperial tüzettség nagyon ütőképes, de annyira képtelenül kis hatótávolságú, hogy az ellenfél gond nélkül megközelítheti és legyőzheti őket kéztüzsében. Mindeközben az alacsony mesterségs intelligenciájának megoldott ellenfelek és a látalato okozta sérülések kezelésének eléggé érdekes módja még a nem túl ságosan agyafujt



A nehéz hegyi terepen évtizedekig tart eljutni fárhóvá. Ha pedig végre megvan az ellenség, a csata totális unalomba fullad, annyira fájdalmasan ostobák szegényekké.

### A sztori

**M**ITÁN RAVASZUL megszerztek a Warhammer licenccel a Games Workshop-tól, az SSI és a Mindscape gúni, úgy tűnik, elhatározták, hogy annyi stratégiai játékot faszának ki belőle, amennyit csak emberileg lehetséges. A Warhammer 40,000: Rites of War egy futurisztikus, koherensen kidolgozott világhoz játszódó, körkore osztott, hekatáblás stratégiai játék összes orlított igéri plusz egy hadjáratot, amit az Eldar fajú játékosunk végig. Ennek van valami nyögvényes története is, de kit érdekel. Inkább elő a fegyverekkel.



Haj, amikor még minden hatszögekkel állt. Wozrelze, azok voltak a szép idők!

### Üsd, vágd



Általában mindenki féltő, ha eszébe jutnak a mesterségs ellenfelek, de megbeszélhető-e a Rites-nak az a hibája, ami már a Dune 2 is előrevetít, hogy egyenként küldi ellenünk a csapatokat? Természetesen nem. A kezelőfelületet rengetegét feldízték azóta – kivéve ezt.



A campaign jól kiegyensúlyozott, a dícsősgpontok általában fedezik a veszteségeket. Folyamatosan jelennek meg új csapatok, így ha az ellenfél unalmas is, legalább mindig van valami új, amivel ole lehet szólni neki.

### Warhammer 40,000: Rites of War

Mindscape (1) 461 5733

www.mindscape.com

Ha csak egy: P166, 32Mb, 8x CD-ROM

Ha tényleg: P11 266, 64Mb

### Napló

Heroes of Might & Magic 3	80%
Warhammer: Dark Omen	76%
Warhammer 40,000: Chaos Gate	75%
Operational Art of War 2	70%
Warhammer 40,000: Rites of War	

### Pro és kontra

- ✓ Testre szabható szcenáriók
- ✓ Könnyen megtanulható
- ✓ A leghatékonyabb megvan benne...
- X ... de túl ostoba az ellenfél
- X Megnyomítja a régi engine

### Vélemény

**52%**



A gépek és missionök változatossága miatt az USAF-ban rengeteg fegyvertípusal lesz módunk megismerkedni, így könnyen felkészülhetünk a még komolyabb szimulátorokra.

# USAF

A Jane's Combat Simulations arra a mérész feladatra vállalkozott, hogy egy játékban egyesíti a múlt, a jelen és a jövő legheirősebb amerikai vadászpilótáit.

## A sztori

Sztori, mint olyan, a repülőgép-szimulátorok legtöbbjéhez hasonlóan, az USAF-ban sincs. Van viszont hét (nyolc, ha az F-15-ös két változatát külön számoljuk) nagyszerű amerikai vadászgép, a vietnámi háború típusaitól kezdve egészen a legmodernebbekig, továbbá négy helyszín, ahol ezek a gépek bevetésre kerülnek. Ha pedig elegendő van az amerikai gépekből, egy MiG-29-cel leszedhetjük őket szépen, egyenként. Kilenc játék egy áráért. Nem rossz.



Íme két gyönyörűség az USAF kilenc részletesen kidolgozott, izgató-erős 3D-s vadászgépe közül.

**A** REPÜLŐGÉP-SZIMULÁTOROK MINDIG is a legkifinomultabb PC-s játékok közé tartoztak, így az sem meglepő, hogy a legújabb processzorok és grafikus kártyák képességeit is ezek használják ki elsőként. A szimuláció természetéből adódóan a fejlesztők rendre megpróbálnak még valószínűbb és még látványosabb megoldásokkal előhozakodni. A legtöbb virtuális pilóta számára ugyanis minél részletesebb és pontosabb a szimuláció, annál összetettebb, következetesebb annál jobb a játék.

Persze, nem mindenkinél van annyi szabadideje és elhivatottsága, hogy közelebbről megismerkedjen a műfaj jelenlegi élvonalával. Igaz is, ha heteket akarunk eltölteni a több száz beállítási lehetőséggel és fegyver megismerésével, továbbá kéjeleget lapozgatunk telefonkönyv vastagságú leírásokat, valószínűleg egyből a légiérőhöz jelentkeztünk volna.

A kevésbé elképzelt PC-s játékosok azonban fellelmezhetnek: az előző hónapok ultrarealistikus szimuláció, a Falcon 4.0 és a Flanker 2.0 után végre megérkezett az USAF is.

### Berlin fölött az ég

Az USAF-ban összesen kilenc harci géppel repülhetünk: a vietnámi háborúból jól ismert F-105 Thunderchiefet és F-4E Phantommal, a ma is használt F-16C Fighting Falconnal, F-15C és F-15E Eagle-lel, az A-10A Thunderbolt II-vel, az F-117A Nighthawkkal, a következő generációs F-22A Raptorral, valamint (a játék címevel kevésbé összeegyeztethető módon) a MiG-29 Fulcrummal.

A széles választéknak megfelelően a helyszínek is változatosak: repülhetünk akár Vietnámban, Irakban, Németországban, vagy Nyugat-Amerika sivatagai felett. Mind a négy esetben egy-egy küldetésorozatot kell teljesítenünk, melynek végrehajtásában számos tengeri, szárazföldi vagy légi egység próbál megakadályozni vagy segíteni minket.

Az USAF varázsa éppen ebben a sokrétűségben rejlik: ha úgy tartja kedvünk, vadászhatunk tankokra az A-10-es géppályaival, kijátszhatjuk a légvédelmet az F-117 pilótáitukéban, vagy ki-ki alapon harcba szállhatunk egy F-22-vel manőverezve. A célpontok és a fegyverek lélegzetelállító változatossága hosszú időre elfoglaltságot nyújt majd.

### Az erény bajnoka

Az USAF nem csak a repülő és a repülési feladatok számában, hanem a felkínált

játék lehetőségekben is bőséges teret enged egyéni elképzeléseinknek. A türelmetlenek választhatnak az „instant action”-típusú légi harcok közül, de összetettebb feladatok jelentő missionök is vannak, a már említett campaignekről nem is beszélve. Az USAF-hoz hasonló, átfogó repszímekkel gyakori probléma, hogy a repülőgép-választék megnövekedésének rendszerint a valóságosság iszsa meg a levét. Ez persze nem is meglepő – kilenc gépre külön-külön egyszerűen lehetetlen annyit időt és energiát szentelni, mint egyletrengre. Az USAF-nak azonban sikerült e hátrányt kiküszöbölnie, mi több, még éretny is kovacsolt belőle. A játszhatóságot és a szórakoztatást szem előtt tartva a Jane's Combat Simulations közepesen nehéz, de csaknem hibátlan repszimet készítet, amelyet már a kezdők is élvezhetnek, de amely a lehetőségek nagy száma miatt a komolyabb játékosokból sem buggyanítja ki a nevétét.



A missionöket négy különböző napszakban teljesíthetjük: hajnalban, nappal, szürkületkor és éjszaka.



## Céla vagy vakra?



✓ A repülés fizikájának minden szempontból pontos lemásolására ne számítsunk, de ha a látványról van szó, az USAF még a legigényesebbeket is kielégíti. Az összes gép ugyanolyan kidolgozott, mint ez az F-16-os.



✓ Lezuhanni tehát nehezebben fogunk, de ha a beállítások vagy a kezelőszervek sokféleségét nagyra értékeljük, az USAF minden várakozásunkat beteljesíti. A pilótafülkék részletessége különösen figyelemre méltó.



✓ A Jane's szimulátoraitól az idők során már megszokhattuk, hogy kimerítő részletességgel mutatják be a játéban szereplő összes földi, légi és tengeri járművet, közeli képekkel és 3D-s modellekkel együtt.



✓ Az USAF egyik legjobban sikerült eleme a megjelenésénél könnyebben kezelhető, mégis sok mindent használható és rugalmas mission editor. Ezzel még a legkomolyabb repísimrajongók is sokáig elbarátríthatnak.



Ezen a térképen megnézhető, hogy pontosan mi vár rád a választott misszionban.

### Katonai követelmények?

A látványos megvalósítás természetes részben a pontosság hiányosságok elfedését szolgálja. A színvonalas grafika egyébként ebben a műfajban lassan-lassan alapkövetelménnyé válik, ám az USAF még ezzel együtt is bámulatosan jól néz ki. A gépek az utolsó csavarig aprólékosan kidolgozottak. Kívülről még azt is látni, ahogy landoláskor a futómű összehajlik. A hasonlóan részletes pilótafülkében pedig minden kapcsoló és gombot az egérről is lehet működtetni. Jó ötlet, hogy a kezelőszervek nem tűnnek el előlünk, bármelyik nézetet is használjuk.

Maguk a repülőgépek is szemet gyönyörködtető effekteket produkálnak.

**A színvonalas grafika ebben a műfajban lassan-lassan alapkövetelménnyé válik, ám az USAF ezzel együtt is bámulatosan jól néz ki.**

A rakéták füstcsóvjája és a robbanások különösen jól sikerültek. Rossz szó a tájat sem érheti, és bár kisebb magasságban veszít a varázsából, feljebből nézve majdhogynem fényképszerű.

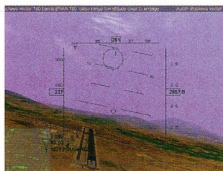
Mindez mit sem érne, ha az USAF egy katonai számítógép teljesítményét igényelné, de ez távolról sincs így. A program még a minimális követelmény alá téve sem esik kétségbe, legfeljebb néhány beállítással kell visszavennünk valamiket. Azért, ha vizuálisan mindenből a legjobbat akarjuk, itt sem úszunk meg Pentium III alatt.

### Baráti kötelék

A játék meglehetősen engedékeny fizikáját leszámítva – ami egyáltalán nem zavaró, a teljesen kezdők számára pedig egyenesen erény –, az USAF-ról nem sok rossz mondható. Ha csak az nem, hogy miközben a gépi ellenfelek AI-ja az eget veri, és még a tapasztaltabb játékosok sem vehetik félvállról őket, addig a mi oldalunkon harcoló pilóták legfeljebb ha alulról súrolják a tartalékos nyílhaj kategóriáját. Kifogásolni tehát nem sok mindent lehet, miközben az érdek között még nem is említhetjük a remek mission editort, a világos és érthető kézikönyvet és a mindenre kiterjedő tutorial missionöket.

A legmegátalkodottabb repísimrajongók talán fanyalognak a (bizonyos

mértékben mégiscsak) legyszerűsített kezelőszervek és repülési engine miatt, de családottak ők sem lehetnek. A többiek számára viszont – akiknek tetszik a repülés, de eddig elijesztette őket a mostani programok szövevényessége – az USAF kötelező darab. A műfajjal még csak ismerkedők szintén megtalálják a számításukat: jobb, ha előbb ezt próbálják ki, és csak ezután térnek át az összetettebb repülőgép-szimulátorokra. **PCF**



A képernyőre vetített kijelzőkből a repülés és a harc minden szükséges adata leolvasható.




Majd mindegyik riasztok minden előfordul, hogy egyszerre több repülőgépre kell figyelniük. Itt például éppen Missionok fezik a Lopakodókat.

USAF	Napló	Pro és kontra	Vélemény
Electronic Arts www.ea.com Ha csak így: PII 266, 32Mb, 3D gyorsító Ha tényleg: PII 350, 64Mb	Falcon 4.0 Flanker 2.0 USAF MIG Alley Israeli Air Force	88% 89% 88% 85%	<ul style="list-style-type: none"> <li>✓ Sokféle vadászgép</li> <li>✓ Realisztikus játékmenet</li> <li>✓ Látványos és gyors grafika</li> <li>✓ Jól használható mission editor</li> <li>✗ A baráti gépek ártalmatlanok</li> </ul>


**88%**



Neked is kivádnának a szemeid, ha ilyen szűk gatyát hordanál.



A rosszúk megpróbálják behurcolni Jimet egy mosdóba. Láttát már valaki ennél gonoszabb ellenségeket?



Egy gigantikus tyúk, aki távolságérzékelő aknákat tojik? Ó, csak egy Earthworm Jim játék.

## A sztori

Azután, hogy az előző két részben galaxisnyi valóságtól teljesen ellenséggel nézett szembe, a kukacoskodás harmadik epizódjában eddig rossz állapotban találkoznak Jimmel. Miután eljárat egy fejbeszapsától, visszahatózik elméjének mélységeibe, rémálmaiban a régi összecsapásokról el íté, és szembe kerül számos ismerős ellenfelelnek képzeletbeli verziójával. Más szóval, ez itt az Earthworm Jim süsüországában, valám kidalozás szűr-reális tájában, mely borultság tekintetében igyekszik túllépni minden eddigi történeten.



A pályák végén várakozó főnökkel való harcok bizarr, malac-alapú közlekedési módot vonultatnak fel.

# Earthworm Jim 3D

A platformos műfaj legmozgékonyabb hőse tér vissza ebben a kikerülhetetlenül 3D-s folytatásban. De vajon ennyi idő után képes még Jim megpörgetni a dolgokat?

**N**EM, NEM ERRE LEHETETT SZÁMÍTANI. A Vis Interactive fejlesztőinek eddigi bünei (emlékszünk még a Hedz-re?), a rettenetes screenshotok, amik az sugallták, hogy a játék művészetit kivételéset egy ötvöseve bízták, a kódot pedig kb. az 1992-es év tipikus PC-jéhez igazították –, mindezek a jelek arra utaltak, hogy az Earthworm Jim 3D a megszörnyűb vacak lesz amióta csak legutoljára kiadtak egy összecsapott programot. Ehelyett itt egy kedves, leleményes és helyenként mesteri 3D-s művelet, mely semmiképpen sem lögna ki a sorból egy Nintendo 64-en. Oké, egy évvel elkésett, de könnyű betájni miért.

Mivel a csata most Jim tulajdon agyában bontakozik ki, a környezet és a cselekmény megformálása szükségszerűen még melyebben gyökerezik a rajzfilmek logikájában és még harsányabb színekben tobzódik, mint az Earthworm Jim előző két epizódjában. És persze ez az első teljes egészében 3D-s változat. Eredetileg valódi 3D-s háttérrel és voxeles szereplők ötvözettel szándékoztak használni (nagyjából úgy, mint a Hedz-ben), de aztán a fejlesztők szerencsére az egészet ártették poligonos 3D-s formába. Ennek eredményeként Jim és a kobakját benépesítő többi furcsa teremtmény meggyőzően térbeli grafikai kialakítású dicsőkedhet.

Maga Jim különösen hatásos, nagyszerű animációk kísérik ugrásait, fegyverforgató és harcművészetét, valamint az általa használt különböző kiegészítő módokat. A környezetrajz néha nem elég finom és helyenként kissé túlságosan is harsány, de mindent összevéve az Earthworm Jim 3D sikeresen megőrizte elődeinek szeretetét méltó, kézzel rajzolt stílusát.

## Edington panasza

Szeretete méltó az irányítási rendszer is. A Rayman-hez hasonlóan elkerülték a korábbi PC-s, 3D-s, platformos játékokra jellemző kaotikus karakterkezelést, helyette pedig sikerült a játék bohócszerű jellegéhez illő, barátságos kezelőrendszert kialakítani. A mozgás inkább a kamerapozícióhoz és nem Jim látószögéhez viszonyítva történik, ami némi gyakorlás után biztosítja a sima és gyors navigálást. Nincs szükség pixel pontoságra helyezéshöz az akciók kivételésénél, és az ugrások is csak elvétel tünnek kivételhetetlenül összekavardottak, ráadásul Jim – pompás animációk ellenére – tökéletesen reagál a parancsokra.

Nem mintha glijstánek irányítása mindig olyan egyszerű lenne. A kamera néha önálló-

## Pörög vagy hörög



✓ A glijstá teljes 3D-ben pompázó, csillogó-villogó és, nos, tangóharmonikázó humusz-rágóvá változott. Ráadásul a fejlesztésbe beszállt az eredeti játék megalkotója, Shiny is, így rengeteg vicces utalás és farszto mindenféle került a játékba.



✗ A termék lehangoló, összefoltozott látványt nyújtanak. Van néhány jó ötlet, melyek kihazsnálják a szürreális történetet, de nagy kar, hogy a textúrák nem változatosabbak és hogy főleg kockából építkeztek.

sitja magát és nekáll megkeresni a legjobb rálatást, ami erre az időre zavarosra teszi a navigálást. Elkerülni az ellenségeket vagy célozni nem mindig egyszerű, miközben a kamera szokásos lassú balettját végzi. Néhány egy-egy elleni csata kifejezetten fájdalmasá válik, egyszerűen azért, mert a kamera láthatóan vonakodik tiszta képet adni egy időben Jimről és a lendő áldozatról.

Többször is azon kapja magát az ember, hogy vagy kifelé lövődik a képernyőről és reménykedik, hogy a másik fickó ott van valahol, vagy rohantál körbe-körbe, amíg a kamera végre megállapodik valamelyik használható állásba. A kamera mozgása és a játék négy fő világa és az alsóbb szintek (melyeket egy ügyesen kialakított központi rendszer köt össze) tartalmazták az azt alapvető különbséget, mely elengedhetetlen egy Earthworm Jim játékhöz és egy egész elmegyővintézetnek elegendő dilinyságot vonultatnak fel.

Helyszínről helyszíre haladva azonban mégsem szimul mindent. Néhány terület nem elég összerendezt, máshol nem igazán találunk mást, mint egy hatalmas nyílt teret vagy egy csomó összehalmozott építőköveket. A tervezők hajlamosak túlságosan sok halálos

szakadék, különböző anyagokkal megtöltött energialezőv pocsolya és medence alkalmazására, a süllyedős homoktal teli részek pedig különösen idegesítőek. Mivel a játék során sokszor kell visszatérni olyan helyekre, ahol már jártunk, az ellenfelelnek szükség-szerűen regenerálódnak, de olyan baromi gyorsan jelennek meg újra, hogy ember komolyan elgondolkozik azon, mi értelme volt kirtáni őket előre. Ami a pályák végén várakozó főnököket illeti, finom különbséget a kihívás és a vontatott végső leszámolás között.

A játék legnagyobb része bájos, leleményes és kellemes stílusú, tehát nem nehéz szeretni. A szükséges törődés, figyelem, valamint a design eredetiségének és szípkészítésnek hiánya miatt azonban a jó szándék sajnos kevés. Bár több millió mérőfőrdre van attól a negatív csúszótól, amit az egy-éves ezeletti előzetesek sugalltak, az Earthworm Jim 3D kevés ahhoz, hogy tartós benyomást tegyen. Tovább folytatjuk a kutatást a meghatározó 3D-s, platformos játékat után.

PCF



Bizonyára ti is felfedeztek némi Donkey Kong beütést a gránitgürögös részben.

## Earthworm Jim 3D

Interplay (t) 351 3078  
www.ewj3d.com  
Ha csak úgy: P200, 32Mb, 3D gyorsító  
Ha tényleg: P233, 64Mb, analóg joystick

## Napló

Earthworm Jim 86%  
Rayman 2 84%  
Worms 2 82%  
Tomb Raider: Last Rev 79%  
Earthworm Jim 3D

## Pro és kontra

✓ Visszaadja a képregények stílusát  
✓ Ötletgazdag pályák  
✓ Jó irányítási rendszer  
✗ Idegesítőn megtervezett termek  
✗ A rosszúk újraednek

## Vélemény

68%


# Spec Ops 2: Green Berets

Az eredeti volt minden azóta készült szakszrendszerű harci játék őse. Vajon a folytatás előrelépés is egyben, vagy a műfaj már 40 klikkelésnyire északra táborozik?

**H**OGY MENNYYIRE ÉLVEZETESK az ilyen szaksz harci játékok? Mi lehet izgalmasabb annál, mint figyelni egy területet, és a legkisebb moccsra meghúzni a ravaszt, leszedve a gyuanitlan célpontot? Hm? Napjaink kormányai inkább csirájukban fojtják el a problémákat, bevetve a Navy SEALs-t vagy a Delta Force-ot ahelyett, hogy költséges háborúkkal vesznének. A téma pedig nagyszerű számítógépes játékok alapjául szolgál – legalábbis azt gondolhatná az ember. A lövöldözés rajongói pontosan tudják, hogyan állnak a dolgok – a Quake 3 Arena alapján –, és a stratégiai kedvelői is tisztában vannak azokkal, mire számíthatnak, mikor lélnék egye Tiberian Sun-ozni. De a szakszrendszerű harc – zavaros egy dolog. A fejlesztőknek egy stratégiai és egy lövöldözés játék ötvényének előállítására kell törekedniük, márpedig eredményként könnyű olyan középszerű kutyavalkálk előállni, amit egyik műfaj rajongói sem lesznek hajlandók lenyelni. Sajnos a Spec Ops 2 pontosan ebbe a csapdába esett bele, és a túlzott realizmusra való



Bármelyik fíköváll lehetősé, de akár mentet közben is megmondható magad.



Némelyik pálya nehéz lehet, mert a lövésze a legtitesegetlenebb helyről jönnek.

törekvés csak ront a dolgon.

Egy zöldsapkás zászék egyik tagját alakítjuk, aki négy embernek parancsol a nagyszámú bevetés során. A küldetések között nincs kapcsolat, és tetszőleges sorrendben teljesíthetjük őket. A Rogue Spear-től eltérően a történet kevésbé kidolgozott, az eligazítások szövege pedig hemzseg a katonai szakkifejezéstől és rövidítéstől. Számos nézőpontból játszhatunk, ezek közül a harmadik személyű a legjobb, mert így lehet legjobban látni a környezetet, és higgycétek el, ez nagyon fontos, mivel semmiféle térkép sem áll a rendelkezésünkre.

Ez csak egy a játék számos hibája közül, amik miatt azon tűnődünk, vajon a Spec Ops 2 tényleg megjelenésre kész állapotban volt-e. Kizárólag 800x600-as felbontásban lehet futtatni, és két óra játék alatt többször is lefagyott. Menürendszerénél rosszabbat eddig kevesse láttunk.



Nagyon nehéz lóni a szereplők hűlye mozgása és a puskatávcsó által nyújtott elég deformált látvány miatt.


Ezenkívül, bár a taktikai stratégiák sem éppen egyszerű irányítórendszereikről ismeretek, a Spec Ops 2 mindenkit alulmúl ezen a téren. Ha az ember elbábrálta a billentyűk és az eger beállításai, nincs lehetőség visszaállítani őket az eredetire – a kilepés parancs pedig [Alt] egyébként nem kér megerősítést) a [Q]-hoz van társítva, pont a legfontosabb mozgási és lövés gombok mellett.

## Hít, remény, zagvaság

Az éjszakai bevetéseken az okozhat problémát, hogy az ember az orráig sem lát.

A zöldsapkás nézőke nem mutatja elég élesen az ellenfeleket, így aztán kénytelenek vagyunk minden bizodalunkat az onlvölés-puskára szerelt infravörös távcsőbe vetni. Egy dologgal kapcsolatban nem tudtunk kifogást találni, és ez a látvány. Feltevé, hogy egy átlagosnál jobb rendszeren játszól, a Spec Ops 2 3D motorja éles, finom rajzolt és animált terep- és tárgyábrázolással kapráztat el. A fényhatások programozása is nagyon jó a legtöbb pályán, különleges alkotásokat és hajnalokat produkálva. A helyszínek változatosak, olyan végtelkekkel, mint az Antarktisz és Pakisztán.

A siker azon múlik, mennyire sikerül irányítani és uralni a bajtársakat, de a hirtedti sápként viselő harcostársak figyelemre méltó kockázatot fogadják a parancsokat. Egy fekjűdre azonnal földhöz csaphatják magukat, de az is előfordulhat, hogy órákig



A küldetések változatos helyszínekre játszódnak, a sarkkörti tundráktól a sívatagok pokljáig. Ráadásul még a fegyverek torlokaltatása is jól látszik.

## Kommandó vagy romlandó



**✓** Sokféle harc eszközzel szerelhetjük fel katonáinkat. Nezd csak ezeket a komplex darabokat. Ha nem tudsz semmit a fegyverekről, bajban leszel, de hát ezt hívják mélységnek – az pedig állítólag nem rossz dolog.



**✗** Na most hova tűntek a rosszfűk? Sőténél is sötétebb éjszaka van, az a zöld nézőke-bígyó pedig nem sokat ér. Ahhoz, hogy előbb vedd észre őket, mint ők téged, a puská infravörös távcsője kell használnod. De még így is könnyű hibázni, mert a látóter nagy korlátozott.

tetekre nek körbe-körbe, mielőtt elkezdene derengeni nekik, hogy mit is szeretnének. Ha azonban valaki kilóg a sorból, át lehet kapcsolni rá, és közvetlenül irányítani.

Az eredeti Spec Ops új műfajt teremtett, a különleges hadműveletek műfaját. A Spec Ops 2 nagyon kevés javít az első részen, és a következő generáció tagjai – mint a Rogue Spear vagy a Delta Force 2 – alaposan leközik. Kihívó és szép játék, leszámítva a középszerű akció- és a döcögős stratégiai részt. Összességében bonyolult, nem túl kielégítő, és egyáltalán nem szórakoztató. **PCF**

## A sztóri

V alahol az ellenséges vonalak mögött öt katonára – az USA hadseregének kremenje – várakozik, készen arra, hogy megoldják a problémákat és szétrúgják az ellenség hátsóját. Hogy miért pont ők? Végül is ki kezdene el egy terroristák háborút, ha ezek a mesterlövők-kommandósok elvágják az ellévgendőköt és még fel is takarítanak maguk után, mielőtt még azt mondanád: „Tizenöt perc gondolkodási időt”? Korunkban rengeteg, potenciális katasztrófával fenyegető helyzet szerepel az életben, így aztán csapatunkat egzotikusnál egzotikusabb helyszíneken vetik be Samu bácsi nevében.



Néhány küldetésben civilek népsétek be a színhelyet – könnyű kitalálni, kik azok.

## Spec Ops 2: Green Berets 10 950 Ft

Ripcord Games (1) 223 1500  
www.specops2.com

Ha csak úgy: P200, 32Mb, Windows  
Ha tényleg: 3D gyorsító

## Napló

Hidden and Dangerous	92%
SWAT 3	87%
Delta Force 2	84%
Rogue Spear	82%
<b>Spec Ops 2: Green Berets</b>	

## Pro és kontra

- ✓ Nagyszerű grafika és textúrák
- ✓ Rengeteg fegyver
- ✗ Agyatlan, akadozó mozgás
- ✗ Nincs térkép
- ✗ Programhibák

## Vélemény

**72%**

# Creatures 3

Kissé megriadva attól, hogy teremtményeiket ciki virtuális állatkáknak nevezik, a Creatures készítői kilótték a kis nyavalyásokat az űrbe, hátha ettől menőbbek lesznek.

**A**NNAK ELLENÉRE, HOGY A JÁRÉKOSOK már három éve pályogatók és nevelgétik őket, az enniváló Nornok ismét nehéz idők elé néznek. A harmadik részben elvesznek az űrben, pont úgy, mint Matt Le Blanc tette a filmben, csak éppen nagyobb fülekkel felszerelve. A sci-fi környezetet kiegészítő a kezelőfelület csiszoltabb, a világgal való érintkezés pedig kidolgozottabb lett.

Már megint a Nornok Hasonlóan a Creatures Adventures-höz (ez a gyerekek számára készült verzió) most már közvetlenül is vezethetjük Nornjainkat – egyszerűen kézen kell fogjunk őket. Erre az egyszerűsítésre az interakciók már borzasztóan nagy szükség volt – az előző részekben



A strand felett hatalmas átlátszó gömb védi a Nornokat az űr mélységeitől.

## A sztóri

**A** CreatureLabs műszaki szakemberei hisznek abban, hogy 2020-ra képesek lesznek érő számítógépet alkotni. Addig is az elmúlt négy év játékok készítésével töltötték, amelyekben az édes, szőrös kis Nornokat pályogathattuk. Ezek a kis állatok állítólag ideghálójukba beíródo programokat tanulnak el tőlünk, egyedi tulajdonságok pedig virtuális DNS-ükben vannak kódolva. Az első két részben kiderült, hogy a Nornok a Shee-k genetikai kísérleteinek termékei, ezek a kísérletek pedig bolygókban, az Albán fenekelték meg. A harmadik részben egy olyan Norn kolónia védelméhez és fejlesztéséhez a feladatunk, mely elveszett az űrben, miután egy Shee szállításához meghibásodott.



A Nornok nem tudnak lélegezni a víz alatt. Tehát ne hagyjátok őket megfulladni, oké?

újunkkal kellett hívogatni a lényeket és csak reménykedhettünk, hogy az MI elég érdekesnek találja a dolgot ahhoz, hogy kövesse az embert. A Nornok szabad irányításának lehetősége azt jelenti, hogy a felderítés mostantól kevésbé babrunkunk, az érdekesebb helyeket pedig gyorsabban meg lehet találni.

Maga a virtuális világ nagyobbban érző-


## Mészárlás? Hát igen, ez az ökológiai kísérlet kegyetlenebb és nyersebb, mint az előzőek.

dik, az űrhajóbeli környezet pedig kevésbé csöngős, mint az Alba volt. A játék univerzum egy központi folyosó, illetve az ebből kiágazó négy nagy bioszféra (terrárium) alkotja. A folyosó mindkét végén található egy-egy orvosi fülke és gépszerelő műhely. A különböző részlegeket ajtók kötik össze, mindenfelé találunk teleportokat, a szintek között lifteket, és most már – hála istennek – praktikus tájékozási pontokat is, melyek segítségével visszatárlálhattuk a fontos zónákba.

A különböző terráriumokat különböző lény nepeként bír – Nornok, Ettinek, Grendelek és gonosz Nornvő-nővények, melyek néhány másodperc alatt szontig lerágják kis figuráinkat... Hogy micsoda? Mészárlás? Egy Creatures játékban? Hát igen, a legújabb ökológiai kísérlet kegyetlenebb és nyersebb, mint az előzőek, a Mindscape pontosan ezért döntött egy külön a gyerekeknek szóló verzió párhuzamos megjelenítésé mellett.

### A szabadság Nornjai

A játék érdekességének növeléséhez hozzájárulnak az űrhajóban található elektronikus gépparkotrészek. A szinteken kisebb gépezeteket találunk szétszórva, és ezeket összezerelve nagyobb, működő masinákhoz juthatunk. Olyan események tartoznak ide, mint a Grendel detektorok vagy az egészségügyi vészteleportok – egyszerű ragadó-meg-ésdóbdó-rá módszerrel tudjuk összerakni őket. Meglepő, de gyakorlatilag szinte korlátlanul rakhatunk össze dolgokat ilyen módon. Meg lehet csinálni, hogy a lifteket csak a Nornok használhassák, vagy hogy az ételészőstök naponta csak egyszer működjenek. Ráadásul ennél sokkal nyakatekertebb harci kombinációk is tökéletesen kivitelezhetők. Ha az egész túl bonyolultnak hangzik ahhoz, hogy szórakoztató lehessen, gondoljunk arra,



A terráriumokban vulkánokat és sivatagokat építhetünk, mint barátságos épületeket. Hihetetlenül sokáig fog tartani az űrhajó egészének felderítése. Szerencsére újlázók segítenek az egyes helyek közti eligazodásban.




Az egyik bioszférát teljesen elborította a dzsungelszerű vegetáció – vigyázz a hűvösebb halakkal.

hogy – hasonlóan a kézenfogós kezelőfelülethez – a játék rendszere teljes egészében egyszerűbb lett. A Creatures 2 bosszantóan hajlamos volt arra, hogy rettenetesen komplikáltá változzon, emlékezzünk csak a Nornok nyelvtanulásának álmosító procedúrájára. A Creatures 3 – bár még mindig sok terelemre van szükség hozzá – megpróbálja feloldani a régi formát.

Most már kezdhethünk kész családokkal is, ami azt jelenti, hogy az elején nem kell órákig várni arra, hogy a tojások kikeljenek, és a kis házikövecsek elég idősek legyenek a felfedezés elkezdéséhez. Viselkedésük egyébként – szigorúan technikai szempontból nézve – még mindig figyelemre méltó.

## Úsznak vagy elúsznak?



**✓** A Nornok összetett, kis játékszerekké teli világban élnek. Ezeket össze lehet kombinálni, hogy végül gépezeteket kapjunk. Kössük össze lényazonosító bemeneti részt egy teleporthoz, és máris egy olyan dobhöz jutunk, amely a területünkre beszélő Grendeleket visszahozja oda, ahonnan jöttek. Ravasz.



**✗** Gyere szépen, fogd meg a saját. Na gyere. Fogd meg. Fogd meg. Fogd meg. Fogd meg! A Creatures koncepciója szerint az ember olyan mestéges intelligenciával megáldott figurákat irányít, akik emellett függetlenek, intelligensek és egyéniséggel vannak megáldva. Ahhoz, hogy bármit elérjünk velük, figyelmünk sokáig kell csalogatni őket, és így az egész unalmasá válhat.

### Creatures 3

Mindscape (1) 461 5733

www.creatures3.com

Ha csak úgy: P266, 32Mb, Win 95/98

Ha tényleg: P350, 32Mb

### Napló

Theme Park World

Cat3 3

Creatures 3

Creatures 2

Dogz 2/Cat2 2

90%

88%

82%

78%

### Pro és kontra

- ✓ Inspirálób, mint valaha
- ✓ Hatalmas, felfedezésre váró világok
- ✓ Bámulatos MI!
- ✓ Gépeket építhetünk
- ✗ Túl bonyolult és lassú

### Vélemény

**82%**

# Links LS 2000


Ki a kedvenc golfjátékosod? Jack Nicklaus? Arnold Palmer? Nick Faldo? Micsoda??? Még sose hallottad ezeket a neveket? Akkor legfőbb ideje, hogy átrágd magad ezen a cikken.

**A**Z IGAZÁT MEGVÁLVA, A GOLF A KÖVÉR emberek sportja. Meg az idős embereké. Ez az a játék, amelyben a lógó hasú, kövér öregurak lyuktól lyukig botorkálnak, és az izgalom általában a 15. és 16. csésze tea elfogyasztása között hűg a tetőfokra. És ez az a játék, amelyet az ismeretsegi körünlől néhányan annyira kedvelnek. De tényleg.

Ezért volt az, hogy izgalomtól rozszketve, mohó kíváncsisággal vártuk, hogy befejeződjön a Links legfrissebb változatának telepítése. A Links állította fel ugyanis a mércét 1991-ben a PC-s golfjátékok számára. Annak idején két vagy három floppyra fért csak fel a program, most három CD-ROM-ra van szükség. Ezek közül kettő tartalmazza a játékot és a fél tucat pálya leírását, míg a harmadikról a pályák és környékük videobejártásai hivatkoztak elől. Raadásként kapunk még egy Links LS képernyővédőt a játék nagyfelbontású fényképeivel.

## Teljes lendülettel

Régi bölcsesség, hogy az üzlet mindennél fontosabb. A három tucats verseny lehetővé teszi, hogy az ütéseket teljes választékkal kipróbálhass, kedvedre formálhass a képernyőn megjelenő játékosokat és választhass a háromféle ütőlenidítési lehetőség közül: egyszerű, kettős és a jobb, illetve balkezes PowerStroke. Az utóbbit, most mindenütt megtalálható opció hivattott megalapozni a golfinget, bár ennek gátat szabhat, hogy miközben



Arnold Palmer utódljára üdvözli a lelkes közönséget kedvenc kifogástalan kék szerelésében. Minden jól, Arnie!

az egérral hadonászol az asztalodon, a golf lényegéhez tartozó szabadban való mozgást meg ez sem pótolhatja.


A sebesség, az ütem és a pontosság mind fontosak, de legalább ilyen fontos, hogy az akciót ne korlátozza az egérálat-tét vagy az egér piszkos gölyója. A gyakorlás természetesen segít, de a PowerStroke öncélúan nehezíti meg a játékot – nem tudsz vele jobb eredményeket elérni, és hacsak nem használja ellenfeled is ezt az opciót, a hátrányod végig megmarad.

## A természet ápol és eltakar

A Links LS 2000 újításai jobbbára csak kozmetikai jellegűek. Komoly fejlődés ment végbe a vegetációban a zöldek nagy öröme. A természet ábrázolása odajaj fajt, hogy a hozzáértők számára



Mint mindig, itt is az előkészületeken múlik minden – idegesítően nehéz megélni a vonal távolságot.



▲ Ha a PC-d és a grafikus kártyád bírja szusszal, egyes részletek külön ablakokban nézhetsz meg. Minél több kék ablakot nyitasz meg, annál tovább tart a képernyő frissítése.

**Fontos, hogy az akciót ne korlátozza az egérálat-tét vagy az egér piszkos gölyója.**

még az is kiderül, milyen fa mögé gurult az eltévedt labdád. Virtuális sétát tehetesz a hat pályán, de ezek közül a három amerikai terep a megtévesztésig hasonlít egymásra.

A versenyeink (Tournament) előtt három fokozatban megválaszthatod a nézőközönség nagyságát: kicsi, közepes vagy nagy tömeget szeretnél. Azok, akik arra panaszkodtak, hogy korábban a nézőket csak két dimenzióban ábrázolták, most átkapcsolhatnak 3D-s megjelenítésre.

A Links LS 2000 annak ellenére, hogy nem a legjobb – tagadhatatlanul jó golfszimuláció. A fejlesztők mindent előköttek a siker érdekében, mégsem született elegendő eredmény. A teljeskörű online támogatás révén nem kell magányosan játszani a saját PC-den, de mindez kevés, hogy kiemelkedjen a konkurencia köréből. Jelenleg jobb ugyan, mint a Tiger Woods, de azért rászolgál az élénző mosolyra. **PCF**

## Ütések és pályák



✓ "Pazar" – ez a legjobb kifejezés a grafika jellemzésére. A játékosok, a fák és a pályák tökéletes összhangban vannak, bár a háttérben látható 2D-szerű objektumok áll 3D-jé kissé zavaró.

✗ A remek grafika ellenére néhány dolog kevésbé hatásos. A Mauna Kea pálya melletti hullámok például inkább kátývsz ma-kadámúthoz hasonlítanak, mintsem kívánatos tengerparthoz.

**Links LS 2000**

Microsoft (1) 267 4636  
www.microsoft.com/games

Ha csak úgy: P150, 32Mb  
Ha tényleg: P11 400, 64Mb, gyors grafikus kártya

Napló	Pro és kontra	Vélemény
Golf Pro 2	87%	✓ 6 menet
PBA Champ Golf 99	85%	✓ Rengeteg opció
Links LS 2000		✓ Online támogatás
Jack Nicklaus 6	79%	✓ Mutatók megjelenése...
Tiger Woods 99	79%	✗ ... de nem mindig

**80%**

**A sztóri**

Mint ahogyan már utaltunk rá, a Links a golfjátékok Arnold Palmerre, de ez így nem teljesen pontos. Valójában inkább az Accolade Mean 19-a lehetne kora és sok-sok ráncja miatt a PC-s golfok Arnold Palmerre, a Links pedig a PC-s golfok Nick Faldója – túl az első sikerein, de még képes meglepetéseket okozni.

A Links már nem mai csirke, de még izetles kis golfseméget lehet belőle kifőzni.



Készülj utolsó utadral Avatarként többé nem mentheted meg Britanniát.


Ez lesz Avatar utolsó kalandja, és minden bizonnyal a legnehezebb is. Vajon képes-e rá? És képes-e rá maga a program?

# Ultima 9: Ascension

## A sztori

Avatarként ez lesz a kilencedik, és egyben utolsó kalandod.

Már a korábbi játékokban is az volt a feladatod, hogy megóvd a Britanniá talpkövéül szolgáló nyolc Erényt. Most viszont nagyobb veszélybe kerültek, mint valaha. A földből hatalmas sziklaoszlopok nőttek ki, és megdöntéssel fenyegetik az Erények uralmát. Britanniá lakói önzökké és igaztalanná váltak. Még egyszer utoljára végig kell járnod a vidék kanyargó útjait, bejárnod városait, megannyiszor meglátogatni a szörnyekkel megharcolva, kelepcekből kiszabadulva megtudni, ami megtudható, és megfékezni a Guardiánt, akit korábban már oly sokszor legyőztél, elpusztítani mégsem tudtad.



Csak abban bízz, aki bejárta a ajtaját is a saját képére formálja.

AZ ULTIMA-SOROZAT TAGJAI MÁR KÉT évtizede oktatják ki a világot arról, milyen a jó RPG. Azt azért túlzás lenne állítani, hogy mindenki játszott már valamelyik részrel, hiszen a szerepjátékokra nem mindenki gondol úgy, mint a szive csicskéré, de a sorozat híre valószínűleg mindenkihez elért. A régi, 16 bites gépek korszakától kezdve egészen napjainkig, az Ultima-játékok mindig is a realisztikus grafika és a lebilincselő játékmenet szimbólumai voltak. Az új rész megrékezésének jelentőségét így nehezen lehetne túlbecülni. Különösen annak tudatában, hogy az Ultima-sorozatot ezennel befejező részébe ért.

Az Ultima 9-ben a helyszín ismét Britanniá, a maga jól ismert városával, vadre-

**Elég legyen a nyavalygásból, ilyen részletgazdag és magával ragadó kalandjátékkal ugyanis egészen biztosan még senki sem játszott.**

gényes tájaival és beszédes lakóival. Lényeges különbség azonban, hogy a látvány a felső nézet helyett végre hamisítatlan 3D-ben tárul elénk.

Kétségtelen, hogy a térbeli megjelenítést már a korábbi Ultima-játékok is alkalmazták – a 3D műfajt jószerivel az Ultima Underworld 1 és 2 „találta fel” (és még véletlenül sem a Doom). Ezek azonban csak részben alkalmazták a 3D-t, így a korábban kétdimen-

ziós Britanniát most először lehet részleteiben megismerni. A játékban minden egyes farókn, söröskorsó vagy hordó körüljárható, megmászható vagy felvehető. A vízimalmok ugyanúgy öröklnek, a parasztok ugyanúgy dolgoznak, a pillangók ugyanúgy szállongnak, akár a valóságban.

### Javitóintézet

A fejlesztők legalábbis ezt ígérték. És hogy sikerült-e az Originak felőné a feladathoz? Szerencsére igen... Pontosabban igen is, meg nem is. Alig jelent meg az Ascension, máris sokan fanyalogni kezdtek az egymájjegyjű fps-ek, a rosszul sikerült Direct3D-támogatás és a megannyi programhiba miatt. Akkor most hol az igazság? Jobb lesz, ha ezt még az elején tisztázzuk. Vannak-e hibák és teljesítménybeli ingadozások az Ascension-ben? De még mennyire. Komplettek ezek



Britanniá szépsége most, az Ultima 9: Ascension-ben tárul legteljesebb szépségében a szemed elé. A látványnak azonban ára van...



Egy kovács, aki megpróbál így beszélni, mint egy kovács. A hangot szerencsére ki lehet kapcsolni.



Az Ultima 9: Ascension helyszíneinél változatosak. Most éppen egy turiszticalogatóan romos városban járunk. Előttünk dinoszaurusz, balra inka totem.

az Electronic Artsos fiúk, hogy képesek így kihozni egy játékot? Nem úgy néz ki. Akkor hát érdemes megvenni a programot? De még mennyre!

A teljes igazsághoz az is hozzátartozik, hogy az Ascension európai kiadása már egy javított verzió lesz, amellyel az Origin bármelyik percben elkészülhet. Nekünk csupán a legelső patch utáni változatot volt alkalomunk kipróbálni, de a hibák jó részét már ez is kijavítja, és a D3D-gondokat is igyekszik orvosolni. Cikkünk írásának idején azonban a hivatalos patch még mindig késik, bár az Origin fogadkozik, hogy amint elkészülnek, minden regisztrált vásárlónak küldenek egy új, a már javított változatot tartalmazó CD-t. Derék ez az ígéretet, bár ha minket kérdeznék, mi inkább a megjelentetés előtt végeznék el a hibajavítást, nem pedig utána.

Az átáldozott változat már igen szépen futott az egyébként meglehetősen izmos tesztingépen – különösen azután, hogy eljárt szottunk a beállításokkal. Egészen konkrétan az történt, hogy kisebbre vettük azt a minimális távolságot, amelyről a távolabbi tárgyak már megjelennek a képernyőn. Így sokat javult teljesítmény, elhanyagolható képminőség-romlás mellett.

Egyébként pedig az Ultima-sorozat sohasem arról volt híres, hogy mindenképpen a magas fps-értékekre bízta volna érdeklődésünk felkeltését. Britannia gyönyörű – elég



Minden egyes páncél és fegyver rendel. Bőlelérve ezt a rendkívül szelős csontzubbonyt is.

legyen hát a nyavalygásból, inkább mindenki készüljön fel arra, hogy ilyen részletgazdag, magával ragadó és érdekesítő kalandjátékkal még egészen biztosan nem játszott.

**Az Erény szolgáltatában**

Az Ultima-sorozat többi tagjához hasonlóan, már magáért az alaptörténetért érdemes megvenni a játékot. Összesen 13 várost és egyéb települést (erődítményeket, falvakat és kikötőket) lehet meglátogatni. Ezek mind-egyike eltér a többitől, és mindegyiknek megvan a maga baja. Azok a városok például, amelyek addig valamelyik Erény szolgáltatában álltak, most a neki megfelelő Bűn igazít nyögik, mégpedig bizonyos sziklaoszlopok démoni hatása miatt. Britain, a Könnyűvétel városa ennek megfelelően kitési a szűrt az ott lakó szegényeknek és betegeknek, Yew-ban, az Izságaz városában pedig koncepció pereket tartanak és börtönbe vetik az ártatlanokat.



Az Ultima 9-ben többnyire csak magadra számíthatsz, bár számos ismerősre tehetsz szert. Itt van például Raven, ezúttal push-up melltartóban.

Ahhoz, hogy kiderítsd, milyen átok ül Britannián, végig kell járunk azt a nyolc labirintuszú kazamatarendszer, amelyből az oszlopok kinőttek. Ez egyik alkalommal sem csekély feladat, de a helyszínek és a feladatok markáns egyedisége kárpótol a nehézségekért.

A kazamatákban a nézet külsőre vált – talán ezért is érezzük, hogy a futni, mászni, úszni kényesülő, szőrnnyekkel és rejtvényekkel is szembetalálkozó Avatarunk sok vorást örökölt a Tomb Raider-től. Lara Croft azonban boldog lett volna, ha valaha is ilyen helyszíneken járhat: unalmas, textúrázott átjárók helyett itt kárpált borított, szőkőkutakkal, oltárokkal és megannyi egyéb dologgal díszített folyosókat találunk. A rejtvények szintén túlmennék azon, hogy ha megnyomjuk a gombot, valahol kinyílik egy ajtó.

Az Ultima 9 kínálta kalandokban az eddigi legjobb interakív léte segítségünkre. A mozgás és a harc a billentyűzet és az eger

használatával szerfelett kifinomulttá vált, a tárgyakkal és emberekkel való legelőbb esetben már egy dupla kattintás révén is kapcsolatba kerülhetünk. Megszokott háztársakunk túl van egy övtásánk is, amelyben a leggyakrabban használt tárgyait tarthatjuk, és amelynek tartalmáról a képernyő aljára tekintve tájékozódhatunk. Ezenkívül természetesen van iránytűnk, varázskönyvünk sőt Naplónk (Journal) is.

**Itt a Pyros, hol a Pyros**

Aprós, Napló. Köszönjük szépen, Origin System, már nagyon régóta szeretnénk volna egy ilyen. A korábbi Ultima-játékokhoz ▶



Trinsic városa élő csafolat annak, hogy Britannia városai mind romos viskókából állnak.

► hasonlóan az Ascension-ben is az a lényeg, hogy minden szereplővel elbeszélgesünk, hátha útmutatást kapunk valamelyikőtől a továbbiakkal kapcsolatban. Újdonság viszont, hogy a korábbiakkal ellentétben nem kell feljegyeznünk minden apró információt, mivel a Napló minden eseményét és beszélgetést magától rögzíti. Mit is mondott Raven, hol fogtok legközelebb találkozni? Csak üsd fel a megfelelő oldalt, és már meg is találtad a választ. A Naplónak ezenkívül Britannia történetéről és az itt lakó szörnyekről is olvashatsz.

Az RPG-műfaj szabályai szerint szinte már természetes, hogy az Ascension végjátása nagyobb erőfeszítést igényel, mint a futás és a tűzgomb együttes használata. Ha komolyabban ellenfelekkel szemben is fel akarjuk venni keztyűt, a fegyverforgatás több ágakban is képezünk kell magunkat, többek között a kard-, buzogány- és pajzsforgatásban. Egy adott összességért a megfelelő helyen ezek megtanítanak ugyan, de a képségek addig el sem kezdődik, míg ügyesgünk és testi erőnk nem üti meg a szükséges mértéket.

A varázslatok elsajátítása és használata már önmagában elég témát adna egy játékhoz. A megszokotthoz képest kezdetben sok nehézséggel nézünk majd szembe, de ahogy új varázslatokat kapunk, és elég manának van a használatukhoz, újabb és újabb képességek kerülnek a birtokunkba. A rejtvények megoldásához és az elleneségek legyőzéséhez még az olyan egyszerű varázslatok is új lehetőségeket biztosítanak, mint a Charm vagy a Telekinesis. A Lightning Storm vagy a Searing Rain birtokában pedig még a fegyveremesebb ellenfelekkel is dacolhatunk. A megfelelő képességekre szert vele beszélhetünk a halottakkal, használhatjuk a teleportot és még Pyrost, a Tűztüzit is segítségül hívhatjuk, ha egyedül nem boldogulnánk harc közben.

Sajnos az Ascension-nek is megvannak a maga hibái, még akkor is, ha a Direct3D-gondokat nem pedezgetjük. Jól hangzik, hogy minden szereplő más-más hangon beszél, de hamar idegesítővé válik, amikor a harmadik munkánélküli amerikai szinkronszínész próbálja meg utánozni, hogyan beszélnek a parasztok. És akkor még nem is beszélünk az olyan jelenségekről, mint amikor a szörnyek keresztülmennek a falon, ahelyett, hogy minket támadnának meg.

A grafikai engine hiányosságait egyébként felesleges lenne túldramatizálni. Egy óra játék után ugyanis hirtelen azon vesszéd észre magad, hogy már fel sem tűnik a nem teljesen folyamatos mozgás. Azt viszont lehetetlen nem észrevenni, milyen lenyűgözően kel életre az Ultima világa. Különösen a szabadbíteri helyszínek látványosak, pedig a legtöbb 3D engine-nek éppen ez jelenti



Milyen édes ez a vizimalom. Az ilyen imádnák a turistákat. És liffel lehetne felmenni a tetjére.


## Hopp és kopp



✓ Észrevetted már, milyen gyatrán jeleníti meg a legtöbb 3D-s játék a külső helyszíneket? Legtöbbször teljesen nyilvánvaló, hogy eredetileg nem erre találták ki őket. Az Ascension tájai ellenben álmosszép. Elterszerű textúrák, valódi fák és vízeselek, kanyargós utak – nagyszerű érzés közöttük járni.



✓ Az izgalom a dungeonokban hág a tetőfokára, a hatást aztán a zenei aláfestés még tovább fokozza. Mozgalmas jelenetekre leginkább itt számítsunk, bár a lüktetést nem is annyira a cselekmény, mint inkább a helyszínek kidolgozottsága adja. Kérjük berzelni, de nagyon.



✓ Ő Iolo, legreggibb és leghűségesebb útítársunk, akit a korábbi részekből már jól ismerhetünk. A baj csak az, hogy a Guardiannek sikerült átcsábítani őt a sötét oldalra. Az ilyen és az ehhez hasonló fordulatok teszik abbahagyhatatlanná a játékot.



✓ Britannia hatalmas. Rengeteg a felfedezni való rajta. Ha véletlenül mégis kifogyólnál belőle, jobban teszed, ha hajóra szállsz, és körülnézel a szigeteken. Így aztán minden kezdődhet előlről. De vigyázz, ezzel a játékkal könnyen hectekre kikapcsolhatod magad a termelő munkából.



✓ Éppen nem lenne baj, ha a hátszákba több minden férne, eddig eltekinthez azonban csak díszelni lehet az Ascension kezelőszerveit. A könyvek megégyezik, hol tartottál bennük, és voltaképpen mindenki és minden felderíthető egy dupla kattintással. Na és persze a Napló.



✗ A gyönyörű képeknek azonban ára van, megdöbbent a teljesítménycsökkenés. A támogatott 3D kártyák száma folyamatosan növekszik, de még így is kisebbre kell venni azt a minimális távolságot, amelyről a messzebb lévő tárgyak már megjelennek a képernyőn.

a legnagyobb gondot.

### Nagyjából ennyi

Talán még a látványánál is lebilincselőbb maga a történet, Britannia ugyanis ezúttal nem egyszerűen a pusztulás, hanem annál sokkal borzasztóbb vez, az erkölcsi romlás fenyegeti. Az Erények lezúllottak, és velük együtt az egykor buja vidék is, amelyet eddig védelmeztek. A történet az lendül mozgásba, hogy kísérletekbe kezdés a rend helyreállítására. Az események részévé válsz,

és a következő fordulatra várva alig tudod abbahagyni a játékot.

Az élményt legfeljebb csak azért színezheti bizonyos fokú melankólia, mert az Ascension-nel immár Britannia történetének legutolsó fejezetei is megíródtak, és többé sohasem térhetsz vissza a régi, jól ismert halmok közé. Korábbi hőstetteid emléke olyan mélyen él a szereplők emlékeiben, hogy még ha ez az első találkozásod az Ultima-sorozattal, akkor is úgy érzed, ismerős tájakon barangolsz. Mint egy könyv, amely-

nek bárcsak sose lenne vége. De sajnos ennek is vége van egyszer, és minden elvégzett részfeladat menthetetlenül közelebb visz a befejezéshez.

Hát nagyjából ennyi. Ha az Ultima meghaladja a géped képességeit, kezdj hozzá a bővítéshez, vagy várd meg, míg kijön a javított változat. Ha viszont harapsz a kalandjatekora, ne hagyj, hogy bárki is lebeszéljen az Ascension-ról. PCF

### Ultima 9: Ascension

Electronic Arts (1) 351 3078  
www.ultima9.com  
Ha csak úgy: P300, 64Mb, 3D gyorsító  
Ha tényleg: P500, 256Mb, Voodoo3

### Napló

Ultima 9: Ascension  
Thief  
System Shock 2  
Baldur's Gate  
Fallout 2

90%  
86%  
86%  
84%

✓ Látványos  
✓ Megkapó történet  
✓ Óriási világ  
✓ Azt csinál, amit csak akarsz  
✗ Programhibák

### Vélemény

91%



A Museum of Britannianban látható ez a fallikárpit, amelyen korábbi hőstetteinket örökítették meg. Hát igen...



Ha külön utakon akarsz járni, rengeteg „alküldetés” közül választhatsz. Például felkuthathatod a Kiran-pajzost.



Tehát akkor ez lenne az az oszlop, amiről már annyit hallottunk. Részünkről a szerencse.



# NBA Live 2000 kontra NBA Basketball 2000

"Hölgyeim és uraim, üdvözljük Önöket a ma esti ünnepi kosárlabdamerkőzésen! Szurkoljanak velünk a millennium győztes csapatáért!"

**A**Z IZGALOM A TETŐFOKÁRA HÁG. Két rivális csapat mér össze erejét szoros küzdelemben ma este. Kiváncsán várjuk, melyikük győzi le a másikat, ha csak pár pontos fölényrel is. A levegő izzik a stadionban, úgyhogy vessünk gyorsan egy pillantást a versenyzőkre is!

Az Electronic Arts NBA Live 2000 csapata két sortot és hozzá hasonló színű trikót visel. Ez a legutóbbi tagja annak a sorozatnak, amely már olyan régóta passzolgatja a labdát, hogy kérdés egyáltalán, van-e még valami ezekben a fiúkban, ami győzelemre viheti őket? Az ellenfél, az Activision hasonló nevű csapata, az NBA Basketball 2000, fehér mezt hűzött erre az alkalomra, és szövetkezett a Fox Interactive-val. Valójeg erősek lesznek ahhoz, hogy megdöntse az EA egyeduralmát a kosárlabda területén?

Tuti ti...p

Elkezdődik a játék. Az első negyedben a játékosok kezdő, tapogatózó lépéseiket az opció menüben tesszik. A Basketball 2000 gyorsan megszerzi a vezetést világos és áttekinthető felépítésével, amivel gyorsan és könnyen eljuthatsz a játékig. A Live 2000 megkísérli a védekezést, de a visszavágáshoz túl sok képernyőt és ismeretlen

gombot használ. 2-0 a Basketball 2000 javára. A második negyedben a grafika lép pályára, ahol izgalmas, kiegyenlített küzdelemnek lehetünk tanúi. A Live 2000 nagyon erősek tűnik a feltűnően nagyszámú poligon miatt, amivel mindegyik játékos saját arckifejezést és figyelemre méltó mimikát kapott. Éppen ezen részletek miatt kezd a Live 2000 előtörni. Remek megoldások egész sora, hihetetlenül realisztikus testmozgások segítik a játék menetét. 2-2.

Harmadik negyed. A figyelem feszültebbé válik, a közönség pedig hangosabbá. A Live 2000 messziről dob, csont nélküli találat, a tömeg tombol. Jobb a tömeg felőli érkező zaj és a hidegvérű mezőnyjáték, de a három pontot a figyelemreméltó hangsvá miatt kapta. A közönség szívet


**A Live 2000 erős a sok poligon miatt, amivel mindegyik játékos saját arckifejezést és figyelemre méltó mimikát kapott.**

rögtön megnyerte az elsőrangú hip-hop és funky zene aláfestést, amit a Run DMC, Naughty By Nature, Rahzel és George Clinton szolgáltat. A Basketball 2000 semmitmondó dallamait csak visd el szépen a mérkőzés végéig! A mérkőzés állása: 5-2 a Live 2000 javára.

... vagy mégsem?

A Basketball 2000 időt kér a kommentárközhöz hasonlítására. Bölcsek taktika, hiszen a TV-stílusú megleltetés két kommentátorral, akik elszélerően poénkodnak egymással két pontszerzés között, feldobja a játékot. A Live 2000-ét ebből a szempontból egy napon sem lehet említeni az ellenféllel. Egy fáradt hang sorolja fel pontosan a játékok illlet kiemeléseket, semmi egyéb. Ezzel az új motívóval a Basketball 2000 sikert sikerre halmoz, a negyedik negyed elején egymás után kétszer dob kosarat. 6-5 a Basketball 2000-nek.

Már csak három perc maradt hátra a játékból. A Live 2000 cselhez folyamodik, és óvat jelent be. Azt állítja, hogy az élő TV-közvetítési stílus, amit a Basketball 2000 használ, igen szórakoztató, de nem más, mint reklám a Fox Interactive-nak. A bírósá az áruló javára dönt, és két pontot megítél a Live 2000-nek, mire



Na, fiúk, addig pihiztek, amíg száll a labda!




Cselezés, megint és megint. És ló! A Live 2000 csatára újra a régi.

az visszazserzi a vezetést. 7-6 a Live 2000 javára.

Az utolsó 30 másodperc, és elérünk a végső teszthez – a játszhatóságához. Úgy tűnik, lelassult a tempo. A Live 2000-e a labda, de a Basketball 2000 elveszi tőle, kicselezve az ellenfelet. Már csak négy másodperc. Rajta, fiúk, most, vagy soha! A pálya közepéről a Basketball 2000 ugrik és dob. A labda eléri a palánkot, visszapattan a gyűrűről, megbillen egy kicsit, majd belesik a hálóba. Amint a sípszó jelzi a játék végét, a Basketball 2000 játékosai örömjungóban tönknek ki: megadták ugyan az ellenfélnek a lehetőséget a nyersre, de végül mégis megosztották az EA-t a győzelemmel. Hölgyeim és uraim, tehát a mai mérkőzés nyertese az NBA Basketball 2000. A végeredmény: 9-7. **PCF**

NBA Live 2000 9 950 Ft	Pro és kontra	Vélemény
<ul style="list-style-type: none"> <li>Electronic Arts</li> <li>1 (1) 351 3078</li> <li>www.ea.com</li> </ul> <p><b>Ha csak úgy:</b> P166, 32MB, Win95 <b>Ha tényleg:</b> P11 300, 64MB, 3D gyorsító</p>	<ul style="list-style-type: none"> <li>✓ Gyönyörű grafika</li> <li>✓ Csodás hangzás</li> <li>✓ Részletes kidolgozás</li> <li>✗ Nehézes kezelés</li> <li>✗ Nagyon lassú betöltési idő</li> </ul>	<b>74%</b>

NBA Basketball 2000 9 900 Ft	Pro és kontra	Vélemény
<ul style="list-style-type: none"> <li>Activision</li> <li>1 (1) 223 2770</li> <li>www.foxsports.com/interactive</li> </ul> <p><b>Ha csak úgy:</b> P200, 32MB, Win95 <b>Ha tényleg:</b> P11 300, 64MB, 3D gyorsító</p>	<ul style="list-style-type: none"> <li>✓ Pergő játék</li> <li>✓ Gyors betöltési idő</li> <li>✓ Jópofa kommentár</li> <li>✓ Kis felbontás</li> <li>✗ Reklám a Fox TV-nek</li> </ul>	<b>76%</b>




Hogy a Live 2000-ben a pálya tükörözdik, inkább hatásos, mint idegesítő, a fickók pedig meglehetősen eredetiek: a fejlesztő nem sajnálta az egyéni arcborendezést tőlük. A grafika is lekörözi a Basketball 2000-ét.



Különféle kameramozgások teszik érdekessé a játékot a Basketball 2000-ben, miközben – ez tagadhatatlan – a menetet végigkíséri a Fox TV reklámja.



Az engine elég jó mind a külső, mind a belső helyszínek megjelenésében. Élvezd nyugodtan a pazar kilátást.



Kemény, elbűvölő (hát, úgy kinézetre), renngeteg fiaja van - ő a Nooo Awleenssi Gabriel Knight. A pólo a modell saját tulajdona.

# Gabriel Knight 3: Blood of the Sacred, Blood of the Damned

Bár biztosan nem egy Guybrush Threepwood, Gabriel Knight majdnem olyan régóta köztünk van, mint G. T. Most azonban minden(e) átment 3D-be és Knighty busa fejének búbjáj merül a különös eseményekbe, csodákba és a különböző lények vérébe.

**S** EHOLO EGY RITKASÁG? A GABRIEL KNIGHT 3 (kaszokdjatok meg) egy eredeti kalandjáték. Emlékeztek még rájuk? Ilyeneket játszottak az emberek, mielőtt a PC-ét elárasztotta volna a gagyi FPS, RTS és RPG klónok végtelen áradata. Sőt mi több: annyira hagyományos, amennyire csak lehet - hagyományosabb még a Grim Fandango-nál is, hogy megemlítsük az utolsó nagyszerű példányát ennek az állítólag kihaltan lévő műfajnak. Van benne rengeteg szereplő, dialógus, tárgy és megfejtésre váró rejtély. Semmi lövöldözés. Semmi valószínűtlen ugrálás. Egy szál életerőpot vagy varázsigé se. Semmi más, csak sima, racionalis, ráérős gondolkodás egy komplex történettel megtámogatva.

## A sztóri

**G** abriel Knight, a sportos New Orleans-i kísértethistoria-író valójában egy Schattenjäger - Árménykivadász, aki a természetfeletti erők reprezentánsainak felkutatásával és elpusztításával foglalkozik. Grace Nakimurával, titkárnőjével együjt-működve az előző két részben dolgozta ki már gyilkosságokkal és vérfarkasokkal. Most egy kis francia városkába, Rennes-le-Châteaua hívják, ahol James herceg csessemónkói gyermekeit rabolta el két titokzatos férfi. A James család historiózáit átkoktól őrlik meg az éjszakai látogatók, akik meglehetősen vámpírgyanusnak tűnnek...



A templom plébánosa többet tud annál, amit hajlandó elmondani. Rá kell bírni, hogy beszéljen.

Még mindig olvasó? Nagyszerű. Már csak azért is, mert bár a GK3 hagyományos, régi-módinak egyáltalán nem nevezhető - újabb

**Gabriel laptopjával bizonyítékokat szkenelhetünk be, információkat szerezhethetünk, hamis igazolványokat gyárthatunk, e-mailezhetünk stb.**

szép példa arra, miért nem szabadna hagyni, hogy a tisztességes kalandjátékok kihaljanak.

### Mozgásban az angyal

A GK-sorozat története jól tükrözi a játékok általában vett történetét. A Gabriel Knight 1 sima, ószi 2D-s program volt, a GK2-t pedig nagyrészen (vérfagyasztó) FMV-kre alapozták. A GK3 természetesen teljes egészében 3D-s - és nem előre renderelt helyszíneket használva a Grim Fandango. Nem-nem,

a GK3 teljes 3D motort kapott, mely ugyan aligha lehet rivális az Unreal Tournamentben és társaiban működőnek, de pokolian hatóságos egy egyszerű kalandjátékban.

Minden esemény hiteles 3D-s környezetben játszódik és a szereplők is poligonos megoldással készültek. Néhány korlátozással szinte bármerre barangolhatunk a helyszíneken, egyszerűen abba az irányba kikkelve, amerre menni akarunk - de az ügyes a dologban az, hogy még erre sincs feltétlenül szükség.

Ahelyett, hogy magukat a szereplőket irányítsanak, egy kamerán át is figyeljük a színteret, és ezt a kamerát szabadon mozgathatjuk körbe, egyszerűen az egy sebességével. Vagy a szobákban lévő kamerákat is használhatjuk, melyek hasznos, előre beállított szögből készítenek felvételeket. Ha egy tárgyat alaposabban meg szeretnénk vizsgálni, egyszerűen [Ctrl]+klikk, és már rá is zoomolt a kamera, még a szoba másik felől is.

Ahogy a megszokott, ha a kurzor egy fontos tárgy fölé mozgatjuk, a tárgy kivilágosodik; ha a bal egérgombbal kikkeltünk, felbukkan a lehetséges cselekedetek listája, mely nagyan függ az adott szituációtól. Ha közelről, alaposan vizsgálunk valamit, Gabriel/Grace hirtelen lép be a kamera látószögébe ahelyett, hogy végigmenne a szobán, és pedig felgörgeti a játékmenetet. Az [Esc]-et lenyomva kihagyhatjuk az összes animációt, még jobban felgörgetve az eseményeket, ami felbecsülhetetlen, ha gyorsan át szeretnénk suhanni a helyszíneken.

Mindent összevetve, a Sierra által kiagyalt 3D render figyelemre méltóan jól működik, meglepő, hogy erre a megoldásra eddig még senki sem gondolt. A szereplők animációja né-

ha egészen fura, de ennek célja csak a vizuális élvezet növelése. Bár egy tisztességes 3D kártya nyilvánvalóan fontos, a felbontást és a grafikai kidolgozottságot lejjebb lehet állítani a lassúbb PC-k kedvéért.

### Csak a tényeket, asszonyom

A grafikat féltetve a GK3 legnagyobb részben a már megszokott módon működik. Gabriel (esetenként Grace) bőrébe búja beszélgetniük kell a többi szereplővel a standard, témákra építő kérdézőrendszer felhasználásával, fel kell kutatnunk a nyomokat, össze kell szednünk egy csomó tárgyat és fel kell használnunk őket az elszórán felbukkanó rejtélyek megoldásához.

A játék időzakszokra van bontva, ezek pedig napokra és órákra. Csak akkor haladhatunk át a következő szakaszba, ha az összes szükséges dolgot teljesítettük. Ez egyszerre istentempó és áldás. Egyfelől az ember legálább tudja, hogy halad, másrészt viszont évtizedekre leragadhatunk, amíg fel nem fedezzük azt az utolsó kis dolgot, amíg meg kell csinálni a továbbjutáshoz.



Figyeljünk oda alaposan a dörzsölt figurák viselkedésére, ha találkoznunk velük.

A GK3 hihetetlen mennyiségű dialógust tartalmaz, ez az oka annak, hogy 3 CD-t foglал el. Gabriel az első részhez hasonlóan most is Tim Curry játssza (a Rocky Horror Picture Showból) és egyéb hírhedt filmekből emlékeztetünk rá) – különös dolog halgatni, hogyan próbál meg ilyen erős brit akcentussal hiteles New Orleans-i kiejtéssel produkálni. Ott van még Samantha Egger – Miss Money Penny a legújabb James Bond filmben – de sajnos (khhm) Mark Hamill kimaradt. Itt a jelen, és a valaha hallott legborzalmasabb skót és ausztrál tájszólások is.

Mindent megjegyezni, amit mondanak, elég nehéz. Gabe ugyan hord magánál egy diktafont és egy jegyzetfüzetet, de csak bizonyos alkalmakkor kapja elő őket, ami elég különös. Szerencsére később megkaparinthatjuk SIDNEY-t, Gabriel laptopját, amibe beszkennelhetjük a bizonyítékokat, információkat szerkeztünk vele, üzeneteket analizálhatunk, hamis igazolványokat gyárthatunk, e-mailt küldhetünk, nyomban követhetjük a gyanúsítottakat, stb.

SIDNEY szerepeltetése ihletett ötlet, használata később külön játék-a-játékbanna alakul át. Végül soron az egész nyomozás sikere azon múlik, hogy SIDNEY-t megfelelően tudjuk-e használni a nyomok értelmezéséhez és a po-



**Gabriel öszinte csodálattal adózik a franciák bajsztermesztésén terén elért sikereinek.**

kolian trükkös feladványok megfejtéséhez. És most az árnyoldalak... Ha egy kalandjáték inkább lebilincselő, semmint frusztráló szeretne lenni, következetesnek, sőt, megköcköztathatjuk, teljes egészében logikusnak kell lennie. Sajnos a Gabriel Knight 3 néha annyira evidens hibákat követ el ezen a téren, amiket könnyedén ki lehetett volna kerülni.

Például a játék elején találunk egy kalapot egy elvesztett tárgyakra tartalmazó dobozban. Az ember természetesen megpróbálja felészni, de Gabe valami olyasmit mormog, hogy „Nem, ez nem az én stílusom.” Na jó, gondolja az egyszerű játékos, tiszta sor, akkor ez biztos nem érdekes. Később össze kell szedni egy áruhat, amire – mint kiderül – pont ez a kalap kell. Nyomás vissza és láss csodát, Gabe most már egy szó nélkül felkapja a cuccot. Az effajta örült kalandjátékos logika – csak akkor lehet felvenni valamit, ha a játékos jól látja – teljesen önkényes és abszolút valóságérütn.

Ezhez nyugodtan hozzá lehet tenni az olyasféle választékot, hogy „Lehetne, de nem akarom”, vagy éppen „Miért csinálnék én ilyet?” – amire a teljesen logikus válasz az, hogy „Mert azt mondtam, hogy megkérlek meg.” Az egészhez viszonyítva apróságok ezek és nem is jönnek elő túl gyakran, de nagyon is emlékeztetnek a Sierra kalandjátékok dic-



**A sors szeszélye folytán a hotelban Gabriel összelátalkozik a Mozeily felülgyőly néven is ismert lan Hislopplal.**

telen régi napjaira. Ilyen taktikák alkalmazni lapos, piszkos és egy jól megtervezett játékban teljesen felesleges dolog.


**Művelődési központ**

A GK3 elég lassan indul be. Az első két vagy három játékát töltött órá dalmással, a főszereplők bemutatásával, körülnézéssel és töp-preggessel telik – az ember azon töpreg, mi a halált is kellene csinálnia. Elsőre elég eltá-lannak érződik az egész.

Ha azonban túljutunk a némileg frusztráló bevezetésen, lassan kiderül, hogy a GK3 intelligens, ambiciózus és meglehetősen élvezetes játék. A kutakodás mélysége és a története gyömböszölt információk pusztá mennyisége le-nyűgöző – felvonulnak a Templomosok, a Szent Grál, a Katarok, a Meringovinek (hogy ez mi lehet?) és még sok minden más. Umberto Eco olvasási biztosan jól fognak szórakozni.

Még érdekesebbé teszi a sztorit az, hogy mindez igaz – na persze a vámpiros nyelvet leszámítva. Rennes-le-Château tényleg létezik, bizarr templomával és annak szokatlanul gaz-dag alapítójával együtt, aki lehet, hogy tényleg talált valamit (bár az is lehet hogy nem), és aki rejtegette ezeket hagyott hátra a környék.

Fővonalban amerikai játék létere a GK3 elég nagy kockázatot vállal a történet befejezésével – de ettől csak még jobb lesz az egész. A tévedések elkerülése végett le kell szögezni, hogy a GK3 igaz-vérig felnőtteknek szóló játék




**Chateau de Blanchefort kitérő, elhagyottat megfigyelőpontot kínál.**



**Ha bosszút egy járműbe, a térképes képművén követ-heted a gyanúsítottakat vagy juthatsz el más helyekre.**

és Gabriel lazaskodó, „humoros” megjegyzései ellenére legbelül nagyon is komoly.

Ha valami könnyű szórakozást, igazi kungoiparadét, mániákus arcade-stílusú akciót vagy egy kis lötyögést keresel, ez a dolog nem neked való. Ha azonban részletes, néhol frusztráló, de ugyanakkor lebilincselő és gondolatébresztő kalandjátéka vágyasz az igazán klasszikus fajtából, ebben a vilá-gában azonnal otthon érezhet magad. Csak az idő fogja el-dönteni, van-e az utóbbi kategóriának elég rajongó-ja, de jelen pillanatban a Gabriel Knight 3 idióta és érdekes változatossá-got jelent. PCF



Hölygém, csak óvatosan, mert itt jön Bryan Adams és Don Johnson sá-táni keveréke – Gabriel Knight. Arcának láttán számos ártatlan lányka a-lél már el.




„Hello, Fanny vagyok.”


**Megszentelt vagy elátkozott**

**Gabriel Knight 3**  
**10 950 Ft**  
 Sierra (1) 262 2309  
 www.gabrielknight.com  
 Ita csak egy: PII-233, 32Mb, Win 95/98  
 Ita tényleg: PII, 64Mb, 32 gyorsító

Napló	Pro és kontra	Vélemény
Grim Fandango	84%	<b>78%</b>
Curse of Monkey Island	80%	
Broken Sword 2	80%	
Gabriel Knight 3	80%	
Gabriel Knight 2	62%	



**✓** SIDNEY. A laptopunk önmagában véve is kész nyomozó-zseni, és ördöglen jó munkát tud végezni, ha összegyűjtjük a betáplálható adatokat. SIDNEY jól kivitelezett és hiteles teszi a detektív-keskedést. Egy megjegyzésünk azért lenne: ha már laptop, miért nem lehet mindenhol használni?



**✓** A 3D engine. Egyszerű ötlet, ami az embert képessé teszi arra, hogy gyorsan mozogva megvizsgáljon minden helyszínt anélkül, hogy Gabrielt magával kelle-nie cipelnie. A legjobb tárgy részle-sebb, mint egy hasonló akciójáték-ban, mivel az engine-t nem kell a sebességhez optimalizálni.




**✓** A történet háttérének kidolgo-zottsága. Egyértelmű, hogy Jane Jensen, a szerző alaposan belelátta magát az önmagában is érde-kes és valószínű. Rengeteg művelő-déstörténeti anyagot zsúfoltak bele, és ha nem is tud az ember semmit Ren-nes-le-Château történelméről, a dolog még mindig izgalmas – mert igaz.



**✗** A rejtvények néha szándéko-san nagyon homályosak, talán azért, mert annyira sok nincs belőlük. Itt például vissza kell emléke-znünk egy titkos kézfogásra – egy elre-s és meg kell ismételnünk, de amikor elő-ször látjuk, semmi sem utal arra, hogy a dolog fontos lehet, így aztán nagyon könnyű figyelmen kívül hagyni.

Íme csoportod megbízható tagjai. Néha ugyan nem azt teszik, amit parancsolsz nekik, de nem lehet nem szeretni elenség-szemlegesítő módszereiket.



# SWAT 3

Milyen érzés terroristákat ólommal telepumpálni vagy épületeket lerohanni? Vajon neked való a kommandósélet? Ebben a játékban ez is kiderül.

## A sztori

Ígazából minél kevesebb szó esik a SWAT első két részéről, annál jobb. Leginkább interaktív mozinak lehetne őket nevezni, lapunk angliai kiadásában az első rész 70 szízelőket kapott (valamikor az ősi-dőkben), a második pedig 38-at, ami mutatja, hogy egyik sem volt túl nagy szám. Istennek hála tehát a harmadik epizódtól, mely napjaink első személyű lövöldözőseinek nyomdokain halad, megspékelve a játékokat néhány izletes taktikai elemmel. A végeredmény igazán nagyszerű fogás lett.



Muszáj volt összehézvezni a szőnyeget? Ez biztosan nem fog kijönni.

**N**ÉZZÜNK SZEMBE A TÉNNYEL, AMERIKA furcsa hely. Bármelyik hely az lenne, ahol annyi fegyverlóbáló mániákus rohangál, mint a szabadság földjén. De a törtvény és káosz kavargásából legalább születik néhány realiztikus játék, olyanok, mint ez az álszimulátor, melyben egy gyilkolásra kiképzett zsernyák bőrére bújhatunk, és amíhez az alapot a Los Angeles-i rendőrség SWAT egysége szolgáltatta. A helyszín perze Amerika – képzéljük el, milyen lett volna egy ilyen program, ha például Angliában játszódnék. Vagy középkorú öltönyös figurák rohangálnának teáscsészével a kezükben kertitörpe-tolvajokat üldözve, vagy egy klasszikus csúcsösszevűes bobbyval len-

nénk, akinek annyi dolga van, hogy benéz ide-oda meggyes pitét enni á la Cseppet, Mlyord?

### Világ szabadságharcosai, egyesüljete!

Akármi is történne, biztos nem szerepelne a műsoron egy rakat nagykövetség-lerohanás és bravúros tűzmentés. Az nem volna igazán angolos, ugyebár. Adjunk hát tehát azt, hogy ilyesmik csak Amerikában esnek meg, no és a rengeteg első kézből szerzett tapasztalattól, ami miatt hihetetlenül valóserüen sikerülhet egy ilyesfajta játék. Márpedig, amennyire mi meg tudjuk állapítani, nagyon is valóserü lett – egészen addig a pontig, hogy az ellenfelek káromkodnak, amikor az ember felszólítja

őket, hogy tegyék le a fegyvert. Szeretnivaló.

Ahogy az egy ilyen játéktól elvárható, a cselekmény a csendes lopakodás, majd hirtelen támadás és az ellenséges terroristák legyilkolása közötti térben mozog, a valódi LAPD módszereket szimulálva. Kírály. A küldetések kellemes változatosságát mutatnak – használaton kívüli üzletektől tetélakásokig szállóközön, réseken, padlásokon kell keresztülnyomakodni, hogy kiszűrjük és ártalmatlanná tegyük a rosszfiúkat.

Még jobbá teszi a dolgot az, hogy akárhányszor kezdünk bele egy küldetésbe, a célpontok és az ellenségek helye mindig megváltozik. Vagyis az egyik pályán előlehet egy terrorista a garázsban, és amikor előlőrl kezdud ugyanazt a pályát, senki sem



Fel lehet ugyan szállítani a rosszakat, hogy dobják el a fegyvert, de nem mindig engedelmieskednek.



Légy környörtelen azokhoz a gazemberekhez, akik rád és kollégáidra lövöldöznek. Mi azok vagyunk.



Mindig légy nagyon óvatos, mert egyetlen rossz mozdulat és már halott is vagy.



Akárhányszor játszol, az ellenfelek ravaszul mindig máshol rejtőznek el az épületben, így aztán sohasem lehet tudni, pontosan honnan is fognak előugrani.

## A cselekmény a csendes kopakodás, majd hirtelen támadás és az ellenséges terroristák legyilkolása közötti térben mozog.

lesz a garázsban – esetleg még a környéken sem.


### Rangkörössé

Vermesékkéntől függően végighaladhatunk a karrierrendszerben egymásra épülő küldetéseken – itt alkalmasságunkat kell bizonyítaniuk a változatos feladatok teljesítésével, előrehaladni a ranglétrán saját magunk és csapatunk teljesítményének függvényében – vagy egyből fejest ugorhatunk az események sűrűjébe, és benevezhetünk némi lövöldözésbe.

A játékelmény teljesen különbözik attól, amit a többi gondolkodtató lövöldözős nyújt. Még a Rainbow Six: Rogue Spear is teljesen más, mint a SWAT 3, és ez így helyes. Ebben a játékban tényleg settenkedni kell, a csapatársakat a küldetés teljesítésének különböző pontjain kell bevetni, és így

zán hatékonyan kell őket és az általa alakított fickót irányítanod ahhoz, hogy az adott épületlet megtisztítsd a terroristáktól. Egyedi és nagy kihívást támasztó a cselekményvezetés is – azok az emberek, akik a többi első személyű lövöldözősön átvalceroznak, ebben a játékban eléggé meg fognak szenvedni, mire felszárítják magukat annyira, hogy simán végigmenjenek.

Azért nemcsak golyóálló mellényekről, hatalmas kézfegyverekről és izgalomról szól a dolog, mert bár az ellenfeleket irányító MI szinte tökéletes – képesek úgy csinálni, mintha megadnák magukat, hogy aztán alattomban megröböljanak leléni –, ugyan ez sajnos egyáltalán nem mondható el a csapatársakról. Az a baj velük, hogy néha túl dörzsöltek, néha viszont fájdalmasan agyalógyultak ahhoz, hogy jól együtt lehessen működni velük. Az egyik percben álldogálnak, mint egy rakás szerencsétlen, és várják, mikor lönek le végre (ez egyébként elkerülhetetlenül be is következik), a következő percben pedig már szét is széledtek az épületben és minden egyes ellenséget leszednek, akat csak meglátnak – így aztán a játé-



Ha lerohansz egy épületet, mindig küldd előre a többieket, így ha meghalnak, te még mindig egészen vagy. Ezt nem gyvaságnak hívjuk, inkább taktikai tervezésnek.

kosnak már nem sok élvezni való marad.

### Baráti kebel

Van valami zavaró abban, amikor az ember nem kapja meg a neki járó igazságos részt a terroristavadászatból. A bajtársak még akkor sem fogják mindig a dolgot, amikor tisztességes parancsokat adunk nekik, és könnyen benne hagyhatunk a slamsztiákban. Ha azonban sikerül belekeveredni a buliba, az maga az élvezet. A golyók úgy viselkednek, ahogy a nagykönyvben meg van írva – eresszünk néhány fémgolyuskát az egyik ellenségre, és a megfelelő testtájjai máris használhatatlanná válnak. Hacsak nem durranunk úgy sorozatot az ellenségek fejébe, valószínűleg, hogy egy lövés-sel le tudjuk szedni őket.

Kevés a SWAT 3-nál valószínűbb akciószimulátor létezik. Az MI kisebb hiányosságain kívül minden lényeges elvárás teljesül ahhoz, hogy a játék pont olyan legyen, mint a valóság. Ráadásul márhára szórakoztató is, mert itt biztos nem lönek agyon, míg a valóságban ezt sajnos nem lehet garantálni. Kellemes. PCF



Ha messzire akarsz jutni, mozgás közben minden lehetséges irányból képesek kell lenned leléni az ellenfelektől.



A túszoikat nem szabad leléni. Szépen biztonságos helyre kell vinni őket. Érthető?

SWAT 3 10 990 Ft	Napló	Pro és kontra	Vélemény
Sierra (1) 262 2309 www.sierrastudios.com Ha csak úgy: P233, 32Mb, Win95 Ha tényleg: P350, 64Mb, 3D gyorsító	Delta Force SWAT 3 Rainbow Six Spec Ops Rainbow Six: Rogue Spear	80% 87% 88% 82%	<ul style="list-style-type: none"> <li>✓ Szép, és nemcsak a csúcsképernyő</li> <li>✓ Változatos küldetések</li> <li>✓ Milyen valószerű</li> <li>✓ Milió fegyver</li> <li>✗ Az MI néha rendetlenkedik</li> </ul>
			87%


## Elit vagy elitelt?



✓ Ez a játék annyira valóságú, hogy jó néhány ténnyel kell leléni, mielőtt az ember tényleg végezne valamelyik ellenséggel. Sajnos egy lábbal nem elég – főleg ha védőruhát viselnek.



✓ Minden pillanatban olyan, mintha tényleg el a Los Angeles-i Rendőrségnél dolgoznál. Mindenki amerikai akcentussal hadovál, az összes felszerelés tárgy-hozzáfértünk, és az eligazítás is úgy mozog, mint a valóságban.



✓ Még egy szerényebb képességű PC-n is csúsz a játék kinézet. A legjobb megjelenéshez persze egy rakásnyi hardverelemre lesz szükség, de akkor sem kell aggodnod, ha PC-d nem ilyen – a program attól még futni fog.



✗ Néha a kollégák nem pontosan azt teszik, amit az ember parancsol nekik – azt pedig minden jó menedzser tudja, hogy ha az alkalmazottak nem tartják be az utasításokat, emellett lesz a dolog vége. Kivéve, ha az illető egy mozt irányít. Vagy egy gyorsbűft.

**N-TEC**

HAVAS  
interactive  
EUROPE

# PHARAOH

STRATÉGIA A MÚLTBAN...

**PC Guru: 94 % PC Format: 90 %**

" Fantasztikus grafika és zene... hihetetlenül élvezetes játék. "  
" Az emlékműépítés király(i) "

Arany  
érem  
A legjobb  
**PC Formátus**  
2001

# HOME WORLD

Arany-  
érem  
A titoldala PC magazin  
PCFormat  
2000

...STRATÉGIA A JÖVŐBEN

PC Guru: 94 % PC Format: 90 %

"...az első igazi előrelépés a valós idejű stratégiák világában.... forradalmi változásokat jelent."

"...tényleg olyan, mintha a Starwars egyik űrcsatáját sasolnánk..." PC Format



**N-TEC**



Elég korrekt masinára lesz szükség ahhoz, hogy ilyen jól nézzen ki a játék.

# Delta Force 2

Az első rész nagyszerű volt, de grafikailag eléggé soványka. Lásuk, mi újat hoz a folytatás!



A Delta Force 2-ben anélkül nézhettek ki így, hogy a barátaink kiröhögének.

**A**Z EREDETI DELTA Force elég pocskul nézett ki, nem? A voxelés technológia miatt a távolban lévő dolgok szuper látványt nyújtottak, viszont a közelünkben minden olyan volt, mint egy tál kutyakaja. De ettől még csúcs volt. Maga a csoda. Azelőtt egyszerűen sem sikerült az orvlövészkedés, az árnyékban elrejtőzést, gondos célzást és aztán a terroristák fejedburantását tökélyre fejleszteni. Nos, a Delta Force-ban mindez összejött, ezért hódította meg szívünket és elbédzüneteinket.

El lehet képzelni tehát, mennyire örültünk, amikor a Delta Force 2 megjelent a színen. Megindult a bunyó a szerkesztőségbe került példányért. Na azért nem igazí vére más harc, elvégre élő embereket bántani ronda és kegyetlen dolog.

### Elektrosokk

Igy aztán azt is elképzelhetitek, mekkora csalódás volt, amikor fény derült a szörnyű igazságra. Igen, a Delta Force 2 nagyjából

olyan, mint az elődje. Elég egy pillantást vetni a grafikára, már láthatjuk is miért, és pontosan ettől történik le, mint a bili füle. Azért vannak jó hírek is, mert bár messze van attól, hogy az előző részt túlszárnyalja, az egyjátékos küldetéseket az indítás után helyből nem tudtuk abbahagyni hat óra hosszáig.

Hogy miért? Hát, egyszerűen mert az előző rész olyan jó volt, és mert ebben a verzióban is éppen elég csavar van ahhoz, hogy érdemes legyen játszani vele. De csak éppen elég.

### Ég a szőnyeg

Akkor mi az újdonság? Nos, noha a kinézete elég nyeszlett, a Delta Force 2 jó pár javítást tartalmaz az eredetیه képest. Először is rengeteg új fegyver áll a rendelkezésünkre – kezdve a vadonatúj puskáktól, amelyekkel mérőfőlekről lezsedhetjük az ellenfeleket, az új golyvóló mellényeken át, amikben többször melbelöhetnek, mielőtt elhaláloznánk, a kamerákig, amikkel azt is láthatjuk, amit szabad szemmel nem. Nyugodtan mondhatjuk, hogy a játéknak számos el-sajátításra váró, élvezetes új oldala van.

Továbbá egy rakat pálya, gyorsindítási lehetőség, amivel rögtön az események közepébe kerülünk, valamint két extrakemény hadjárat is vár, változatos kihívásokkal. Az igazi fejlődésen mégis az ellenséget irányító MI ment át. Többé nem lehet látni végigjátálni a küldetéseken – mostantól igazi kihívást jelentenek még a legharcedzettebb Delta Force fanatikuskoknak is.

Eddig az ember nyugodtan odaballaghatott az egyik terroristához és bele-

pumpálhatott némi ólmot a fejébe anélkül, hogy a haverjai igazából bármit csináltak volna. Most azonban jobb, ha észnél vagyunk, mert a környörtelen ellenfelek csúnyán feje lönek, amint megpillantják a buránkat. Itt az ideje tehát az igazi taktikai finomságok bevetésének – no és az aljnővényzetben való folyamatos rejtezködés sem árt.

Szerencsére ebben segítségünkre van

## A sztori

**A**z első Delta Force forradalom-szerűséget indított el az első személyű lövöldözők kategóriájában, mivel valami olyasmit kínált, amit kevés társa – annak lehetőséget, hogy elgondolkozzunk azon, mit is csinálunk, és gondosan kitervezzük a következő lépést. Azóta számos hasonló játék jelent meg és próbálta megszerezni a koronát, de csak egy – a Rainbow Six: Rogue Spear – jutott a trón elnyerésének közelébe. Vajon a Delta Force 2-nek sikerül a családban tartania a királyi címet?



A képernyő sarkában elhelyezkedő térkép mutatja, merre megy éppen az ember.





A sötétben nem igazán látni semmit, de nincs ok az aggodalomra, az éjjelítő készülékek közel van, ha szükség lenne rá.

## Nagyjából még mindig a Delta Force 1.5-nél tartunk – inkább egy köztes állapotnál, semmint egy vadonatúj játéknál.

a vadonatúj taktikai rendszer, amely lehetővé teszi, hogy saját magunkat és szakaszunk embereit az eddigiéknél jóval gondosabban irányíthassuk. Az aljnövényzet is megváltozott, így most már sokkal könnyebb elbújni. Köszönhetően ezeknek a finomításoknak, a Delta Force 2 sokkal keményebb és változatosabb lett, mint elődje volt.

### Gyűlnek a gondok

A hadigépezet működésében azonban nem ígér igazán felhőtlen szórakozást, mivel a Delta Force 2-nek van néhány igazán durva hiányossága is. A legnagyobb gondunk az, hogy valóságos szűrőcsőli a hardvert. Igen, a gyengécske látvány ellenére igazán pörgős gépre van szükség ahhoz, hogy élvezhető tempóban menjen a program. Egy lassabb példányon még teljesen alapra vett grafikával is csak döcög, és ez kivételesen meg-

nehezi akár egy darab pontos lövés leadását is anélkül, hogy az ellenség el ne találna.

Ha azonban megvan a megfelelő konfiguráció, a játéknak ez a része nem igazán okozhat gondot. A Delta Force 2 második nagy problémáját az jelenti, hogy az eredetihez képest nem változott eleget. Kínál ugyan néhány sokkal keményebb pályát, új fegyvert és dörzsöltébb ellenfelet, de még ezekkel is csak nagyjából a Delta Force 1.5-nél tartunk – inkább egy köztes állapotnál, semmint egy vadonatúj játéknál.

Ha már éppen készült elmorzsolni egy könnyet a családostól, mégse tedd. Nem, tedd csak le a papírsztyét, annyira azért nem veszés a helyzet. Inkább egy olyan haverhoz lehetne hasonlítani, akit pár hétre börtönbe csuktak kisebb kihágások miatt. Az ember tudja, hogy rosszfiú, egyáltalán nem helyeslél, amit csinál, de mégsem tud haragudni rá, sőt, ő az első, aki fizet neki egy sört, amikor kiengedik.

lylesfére érzéséink vannak a Delta



Próbáljuk meg a csapatársakra bízni a lövöldözés javát – így kisebb az esélyünk az elhalálozásra.



Attól függően, milyen fegyvert használunk, orvívészkedéssel is le lehet szedni az ellenfeleket.



A csapatársak nem túl okosak – egyszerűbbnek bizonyulhat egyedül bemenni és kinyírni annyi ellenséget, amennyit csak lehet anélkül, hogy őket is belekevernének a dologba.

Force 2-vel kapcsolatban. Tudjuk, hogy nem valami különleges, és túlságosan hasonlít az előző próbálkozásra, mégis elég kirtáron nyomulunk vele már egy ideje egyjátékos és többjátékos üzemmódban is. Ez pedig mindent elmond magyará. Végül is elég jól elszórakoztunk/szórakozunk vele, és minden kétséget kizáróan a kedves olvasó is el lesz vele, persze csak ha bírja a PC-je.

A Delta Force 2 grafikaileg elég so-

ványkának tűnhet, akadozhat a lassabb gépeken, és nem sokban különbözhet az eredetitől, de valami miatt mégis imádjuk – és az a valami az élvezetesség. Az igazi lételet ugyanis az mondja ki, hogy minden szórakozás ellenére – ami ahhoz kellett, hogy megfelelő működésre bírjuk a játékot – lelkesen görnyedünk felette és időnk elég nagy részét áldozzuk rá. Ez pedig önmagát beszél és a legszélyesebb ajánlás mindenki számára. **PCF**

## Delta Force 2

● Nova Logic  
● www.novalogic.com  
Ita csak így: P266, 64Mb, Win95  
Ita tényleg: P450, 128Mb, 3D gyorsító

### Naptó

Delta Force 80%  
Rainbow Six 87%  
Delta Force 2  
Spec Ops 88%  
Rainbow Six: Rogue Spear 82%

### Pro és kontra

✓ Teljesen addiktív  
✓ Keményebb küldetések  
✓ Az orvívészkedés csúcsa  
✗ Igazi erómi kell hozzá  
✗ Majdnem olyan, mint az első

### Vélemény

**84%**

## Durran vagy puffan?



Haszonlón az eredeti játékhöz, az orvívészkedés megint nagyon élvezetes. It azonban már megbújhatás a fűben, ártatlanul, mint egy bárányka, egyszerűen arra várva, mikor jelenik meg egy ellenség, akit aztán korrektül agyon lehet löni. Kellemes, menelgető érzés, nemde?



A küldetések sokkal keményebbek lettek, és ez főleg az ellenfeleket irányító MI-nél köszönhető, amelyet alaposan feljavítottak. Így aztán most már ne is számítsunk arra, hogy a nyílt mezőn rohangelhünk anélkül, hogy golyóyt kapnánk. Ez már az igazi dzsungel.



Ezt figyeljétek! Az épületek már nemcsak díszletként szolgálnak, mint az első részben, de apró darabokra is lehet robbantani őket, és az elég sirály. Csak bevégünk néhány gránátot a sátrakra, és már lehet is gyönyörködni a nagy durranásban – sokkal egyszerűbb, mint géppuskával berontani.



Ez a kép az első részből származik. Legyünk csak őszinték, a látvány nem sokban változott, igaz? No és a játékmenet illetően sincs túl nagy különbség. Mégis, mindkettő marhára szórakoztat. Tehát előre.

# Star Trek: Hidden Evil

Csatlakozz az Új Generáció sztárjaihoz az Activision új Star Trek játékában – biztosítsd ki a rekeszizmodat és lézerfegyvered.

**L**ICENC ALAPJÁN KÉSZÜLT STAR TREK JÁTEKOKBÓL NINCS HIÁNY, DE AZ UNREAL MOTORJÁT HASZNÁLÓ KLINGON: HONOR GUARD-ON KIVÜL MINDEGYIK AGYMUNKÁRA KIHÉVEZETT, SZINTE TELJESEN AKCIÓMENTES DARAB. A Star Trek: Hidden Evil megpróbál némi izgalmat vinni a jól ismert sci-fi kalandok világába, 3D-s, valós idejű grafikával és lézerfegyverek robajával dobva fel az eseményeket. De mind nagyon szép és jó, de a Trek rajongókat igazán Patrick Stewart és Brent Spiner szereplése hozza lázba – őket inkább Picard kapitány és Mr. Data néven ismerhetjük.

A két Star Trek megasztár hangja néhány embernek biztosan elég ahhoz, hogy beruházzanak az Activision első próbálkozásába a hűsipocon, a nehezebben meggyőzhetőkké kedvéért azonban itt következnek a bizalmas információk. Az előző Star Trek kalandozások immár elavulóban lévő mutass-rá-és-klikkel stílus helyett közvetlenül irányíthatjuk Ensign Sovokot, aki végigrohaggyja, lövöldözi és, ööö, trikorozza a különböző küldetéseket.

A modulátion kameraállítás és a statikus hátterek a Resident Evil-re és a Nocturne-re emlékeztetnek – de semmi pánik!

## A sztori

**A** Star Trek: Insurrection című film nyomdokain haladó Star Trek: Hidden Evil-ben Ensign Sovok szerepét alakítjuk, akit a Son kolónián felfedezett különös romok vizsgálatását segítőnek neveznek ki Picard kapitány mellé. Sajnos kiderül, hogy a Son néhány lakója valamilyen egészen sötét dolgot terveztek a régészcsapat háta mögött. Picard kapitány hamarosan eltűnik, a soni lázadók pedig utádkálydát és pajzsokat telepítenek mindenhová. Most már csak tőlünk függ, hogy kiderül-e, mi történik valójában.



Csak hogy még bonyolultabb legyen a helyzet, az ellenfelek láthatatlanná tevő holosuitor viselnek, amikor nem támadnak.



A teleportáció megjelenítése abszolút lenyűgöző. Csillag-villog az ember a tisztaságot.


Nem túlélés horror Star Trek epizód következik, ablakon buzuhanó zombi vulkánokkal és gigantikus tribble-vel, akik a legénység tagjainak fején csemegéznek. Nem, teljesen köser Star Trek-es légkörben zajlanak az események.

## Csillagfösvény

A Hidden Evil felvonultatja szinte az összes szerzői joggal védett Star Trek kísért: bajba jutott idegen fajokat, egy rakat csücskechnológiás mindenfélét, néhány színpompás lövöldözést, továbbá némi óvatosságot. Az események lassan jönnek lendületbe, így van időnkénytelen elhelyezkedni Sovok Csillagfösvény egységében. Az első küldetésben karakterünk harci modulátionnak elsajátítása a feladatunk. Először is oda kell lopakodnunk egy örhöz, és – hurra – egy jól irányzott, idegközpont-ra mért ütessel meg kell bántanunk. A hátulról támadás még sohasem volt ennyire szórakoztató, különös, hogy ez a modulátion sokára került csak be egy számítógépes játékba.

Ha az ör már ajánlatos hever, itt az ideje előkapni a lézerfegyvert és levadászni néhány parazitát. Az automata célzás a városkásoknak megfelelően jól működik, ráadásul még egy vonzó ikon is megjelenik, ami az aktuális célpontot mutatja. Amint úgy érezzük, hogy elsajátítottuk az alapokat, egyszerűen lépünk ki a holodeckből, ezzel be is fejeztük a kiképzést és elkezdődhet a valódi játék.

Első pillantásra a Hidden Evil kategóriája tipikus képviselőjének látszik: egy kis beszélgetés itt, néhány felszedett tárgy ott, közben elhalálozik pár rosszfiú... Hamarosan kiderül azonban, hogy a Star Trek licenc tényleg valami más jelöl. Először is, a megsokszorosított vizsgálat funkció helyett egy trikorideral hadonászhatunk – ász! Oké, ez inkább csak apróság, de nagyon fokozza a hangulatot. A kommunikátor is vérprofi, nem kis részben azért, mert a kis csevegek során Picard és Data bur-



Az ilyen érzések még a holosuitorba bújó behatókat is kiszúrják. Jellemző az ellenségre az illyesfajta gondolkodás – ezek felfeleltek embertársairól, hogy azok láthatatlanná mögöttük lopakodnának. Paranoidok.

## Szinte az összes szerzői joggal védett Star Trek klisé felvonul: bajba jutott idegen fajok, sokféle technológia, néhány színpompás lövöldözés.

kolt célzásokkal látnak el arra az esetre, ha nem lennénk teljesen bizonyos a következő lépésben.

## Elveszteni az ösvényt

A legtöbbőzr használt eszköz persze a lézerfegyver. Bár hasonlít egy videorányító-ra, hatalmas sárga halálisugarakat lök ki, és a csaták pontosan olyanok, mint a TV-ben. Az egyetlen baj az, hogy nem lehet állítani az erejét, így aztán a robbantás szóba sem kerülhet – és talán azt az észrevételt is megbecsüljätöket, hogy napjaink szuperpörgős deathmatchei mellett a Star Trek ládák mögött elöugró harci stílusú kissé túlságosan is asatagnak tűnik.

Na jó, talán nem olyan gyors és kifinomult, mint a csücskegóriás első személyű

lövöldözősök, de ettől még a Hidden Evil harci jeleneteinek is megvan a maguk sajátos bája. Mivel az ellenséges lövések nagyon erősek, és legégs sűrűbben is elég kevés erősek, muszáj fedezéket keresni. A praktikus oldalazó lépéseket használva (ezek az ilyen típusú játékokból általában hiányoznak) könnyedén bukkankhatunk fel a semmielőbb és árszathatjuk el elektromos halállal a mit sem sejtő ellenfeleket.

Ahogy már említettük, az ilyen kilépek pont olyanok, mint a sorozatban, és kellemes változóságot jelentenek napjaink turbóított gyilkolófesztiváljai után.

A Hidden Evil azért jóval többről szól, mint a sima lövöldözésről, a játék jelentős része feladványok megoldásával és felderítéssel telik. A feladványok kiemelkedően jó minő-




Összefoghat az szinte legyőzhetetlen Datával a son-i gázföskök legyőrésének érdekében.



Különös idegen lények támadnak meg még különösebb fészkelőben.



## Kibító vagy ámitó?



✓ A vulkán idegbénítás használata roppant szórakoztató, és az elején, a gyakorlóküldetésben nyugodtan tökéletesíthetjük ezt a képességünket. Egyszerűen nyomjuk le a [4]-et, hogy megfelelő pozícióba emeljük a kezünket, aztán pedig a [space]-t, hogy szakavatottan lecsapjunk az ellenfél nyakára.



✓ Az idegen lények, akikkel találkozunk, nagyon jól vannak elkészítve, főleg mert emlékeztetnek a Half-Life-ban szereplő rokonokra. Azonban nemcsak dísznek rakták őket a játékba, némely feladványban pontosan meghatározott példányokat kell felhasználunk. Néhány viszont kizárólag arra vár, hogy valaki végre lépjen. Pompás!



✓ Bár testi valójukban természetesen nem jelennek meg, a Stewartal és Spinnerrel felvett rádióüzenetek fantasztikusak, és nagyon hozzájárulnak a rendkívül fontos, valódi Star Trek-es hangulat megteremtéséhez. Noha Stewart produkciója minket inkább emlékeztetett a Simpsons-ban, semmint a The Next Generation-ban nyújtott teljesítményére. Furcsa.



✗ Lehet, hogy nem tűnik olyan fontosnak, de az ember néha nem sérülhat át a háttér olyan részén, ahol pedig elmentileg szabadon át kellene tudnia menni. Bár persze jobban néz ki így, mintha ronda nagy ütelárok hevernének szanaszét, és egy idő után a behatároltsághoz is hozzá lehet szokni.

ségük és még a vulkánok számára is élvezhető mértékben logikusak. Nyoma sincs a „minden vacokot kipróbálok, ami csak nálam van” típusú badaságoknak – itt minden tárgynak van legalább egy konkrét célja, ha az ember átgondolja az adott szituációt és kipróbál egy pár dolgot, túli kell tudnia jutni az akadályon anélkül, hogy évtizedekre leragadna.

### Lopakodó üzemmódban


A tapasztalt kalandjátékosok összességében talán kissé földhözragadtnak fogják érezni, de a feladványok beillesztése a történetbe nagyszerűen sikerült, és hasonló játékokból jól ismert borzalmasan művi, kiagyalt részekkel sem találkozunk. Talán meglepő, de még némi lopakodásra is alkalmunk nyílik. Látszik, hogy a fejlesztők alaposan átgondolták a témát és nem meggondolatlanul ugrottak bele. Aheyyt, hogy az árnyékban settenkednénk, egy hosszúit nevé játékszerző kapunk, ami láthatatlanná tesz. Egyszerű!

Azért semmi sem tökéleteses – ha beleszaladunk egy órába vagy átsétálunk egy biztonsági fotocellán, azonnal leleplező-

dünk. Ha ez bekövetkezik, akár halottak is lehetnénk, tehát legjobb menteni és nem rohogni mániákus módjára. Várjunk csak, na itt jön egy gubanc: a mentés. Mikközben a Hidden Evil legtöbb elemében csodásan ésszerű, valami miatt nincs lehetséges gyorsmetsésre és töltésre. Ami főleg azért idegesítő, mert szereplőnk nagyon sebezhető, és bizonyos helyeken csak jó pár próbálkozás után tudunk átjutni. Ez ugyan semmilyen szempontból sem teszi tönkre a játékot, de elhalálozásunk esetén irritálóan sokáig tart az újratöltés.

A düböntő várakozástól eltérve a Star Trek: Hidden Evil meglepően kellemes akció-kalandjáték, mely megőrzi a TV-sorozat hangulatát. Nem ez a világ legravaszabb és legzsűrűbb játéka, de a szórakoztató fajtából való, és valószínűleg ti is végig akarjátok majd játszani, ha egyszer belekezdtek.

PCF



Az idegenek transzportereinek beindításához ilyen egyszerű logikai rejtvényeket kell megoldani. Vajon hol van Mr. Spock a szükséges orrán? Ja, bocs, ez nem az a sorozat.



A vulkán idegbénítással nagyszerűen ki lehet látni egy órát anélkül, hogy a többi figyelmét felhívni magunkra.

### Star Trek: Hidden Evil

Activision (1) 223 2770  
www.activision.com/games/hiddenevil

Ha csak úgy: P200, 32Mb, 4x CD-ROM  
Ha tényleg: P350, 64Mb

### Napló

Klingon: Honor Guard 90%  
Resident Evil 2 88%  
Star Trek: Generations 85%  
Star Trek: Hidden Evil Nocturne 58%

### Pro és kontra

✓ Super Star Trek hangulat  
✓ Fantasztikus rejtvények  
85% Profi lövések  
✗ Nincs gyorsöltés  
✗ Lineáris játékmenet

### Vélemény

81%

# Wheel of Time

Az idő kerek a szerencse kerekén forog. Vagy valami ilyesmi. Vagy ennek semmi értelme? Oké, kezdjük előlről.


**R**OBERT JORDAN FANTASY-VILÁGÁT a képernyőre varázsolni egyáltalán nem könnyű feladat – ezért sem kellene túlságosan megrönnünk a Legend csapatát eléggé tucatjellegű 3D-s lövöldözősükkért. A hátteret természetesen az Unreal engine-jel szolgáltatja, biztosítva a csodálatos grafikát és az erőteljes multiplayer technológiát (legyen erre élő bizonyíték az Unreal Tournament), egyforma könnyedséggel kezelve a nagy, nyitott tereket és a részletesen kidolgozott, bájos hangulatú folyosókat és termeket.

Hogy akkor miért lett a Legend (legismertebb dobásuk a Return to Na Pali című Unreal mission pack) legújabb élő személyi lövöldözősre annyira jesszítőn középszerű? Ez itt az egymillió forintos kérdés, és – hogy bevessünk még egy vetélkedős metaforát – ezt senki sem fogja kiforgatni a szerencsekerekben. Valójában a válasz eléggé egyszerű. A Wheel of Time a legkönyvebben megbecsítható hibát követi el – a túl sok markolási akaráss hibáját. A Legend szakrálja nagyon

sokat akart, de az a bizonyos farok sajnos másként viszonyult a dolgokhoz, így aztán furcsa, lövöldözős, RPG és stratégiai elemeket felvonultató kótalyk lett a végeredmény – bár még így is jobban néz ki, mint a hasonló próbálkozások 90%-a.

## Megkövezi az eretnekeket!

A Jordan teremtette univerzumból ihletet merítő Wheel of Time-ban gyorsan változó, májaviál és akrobatamutatóványokkal átitott világba kerülünk, olyan helyre, ahol nem jártunk... nos, a Raven nagyszerű Heretic 2-jé óta. A műfaj többi képviselőjéhez hasonlóan a Wheel of Time-ban is tökéletesen kell uralnunk a billentyűzet/egér kombinációra épülő irányítórendszerre, hogy hatékonyan tudjunk navigálni a teljes egészében 3D-s környezetben, mely egyébként néhány rendkívül kellemes D3D jellemzővel is bír. Hatalmas, cigánykaravánokkal és táborúzékkel benépített köves síkságok váltakoznak földalatti, vízvezta alagutakkal és termekkel, ezek mellett pedig középkori- és kísértethis-



A Wheel of Time épületei elképesztően részletegzadok – túl sokáig azért nem érdekes álmilléknöni, mert a végén még ostoba módon belesétlünk a kastély egyik szörnnyű csapdjába.

## A Legend csapatának sikerült igazi előrelépéseket tennie, annak ellenére, hogy a játék elég konvencionálisnak érződik.

tóriából előléptet kastélyok teszik teljessé a Wheel of Time hatásos helyszíneit.

Bár a látványvilág kábító (kiegészítve szemrevaló fényhatásokkal, aprólékosan kidolgozott épületekkel és tagbaszakadt szereplőkkel), annyira azért nem kábit el, hogy észre ne vegyük, mennyire agyamenten komplikált a harc. Szakítva a többi élő személyű lövöldözősben megszokott gyakorlattal – melyekben kb. tíz fegyver van, mindegyik egy-egy számbillentyűhöz rendelve –, a Wheel of Time-ban ambiciózusan nemhogy megnövelték, de megnégyeszték a harci eszközök számát. Ennyi varájszalma felvértezve, pusztán a rendelkezésünkre álló erő nagyságától gyorsan összevararodhatunk, főleg mert jó párat kombinálva kell használnunk ahhoz, hogy elérjük a legoptimálisabb hatást.

## Szélütés

Szatirikus módon, a játék elején rendelkezésünkre álló varázslat (a legutó ter'angrel) egyszerűen szárnalmas. Az alacsonyabb szintű fegyvereknek persze gyengébbeknek kell lenniük a magasabb szintűeknél, de semmi sem bocsáthatja meg a legutó biyó nevétség fehér felhőskéjét, mely nem egy látható kézből vagy eszközből gomolyog el, hanem átlátszatlan tetti pukikent bukkán fel valahonnan a képernyő alsóik régióiból. A háttér sokat igérő kivételése után nem kis csúsdást okoz a dolog.

Igaz persze, hogy ennyi varázsjelet mellett óhatatlanul becsúszik néhány elbaltázott példány is, és ahog előreláthatunk, a későbbi varázslatok már megfelelően a varázkozásoknak. Ilyenek például a Freeze (fagyasztás – a célpont időlegesen megbénul), a Fireball (Tűzlabda – a neve önmagáért beszél) és a Decay (Rontás – mely a legmakacsabb nyomkövetős rakéták modorában ragad rá az áldozatra) – mindegyik legalább annyira hatos és képzeltelgazdag, mint amilyen lehangolók az előbb említettek. Mégis mind-egyiknek megvan a maga helye a játékban – kivéve párat a gyengébbek közül. Örömteli, amikor egy fejlesztőcsapat megpróbál valami újat hozni egy ennyire megállapodott műfajban, és a Legend csapatának sikerült is igazi előrelépéseket tennie annak ellenére, hogy a játék legnagyobb része teljesen konvencionálisnak érződik.

Először is a hősnő tényleg az – vagyis nő. Bátor lépés egy olyan területen, melyet tizen- és huszonegynéhány éves hímernő figurák uralnak, akik a Wolfenstein-en, a Doom-on és a Quake-en élesítették orosz-lankörmeiket. Ugyanakkor a Wheel of Time a legundokotatóbb első személyű lövöldözős hosszú évek óta. Az ez némelyki tüzelés



Az igazi siker eléréséhez muszáj elsajátítani a billentyűzet/egér kombinációra épülő irányítórendszer kezelését – csak akkor uralkodunk virtuálú módon az összetett 3D-s környezetet és moogzathat otthonosan a reméletes folyosókon.

## A sztóri


A kévsével a Robert Jordan regényekben leírt események előtti időkben játszódó Wheel of Time középpontjában az általunk alakított hősnő (Elayne Sedai) áll, valamint célja, hogy visszaszerezzen egyet a Fekete Ajah szekta által elrabolt négy pecsét közül. Természetesen létfontosságú megtalálni a pecsétet, ha az ember keresztül akarja húzni a Sötét Ellenség (bha-ha-ha) terveit. Hogy lépést tarthassunk a rendkívül erős történettel, időről időre hatásos cutscene-ek jelennek meg, követe a csaklemény kibontakozását és izgalmas háttérrel szolgálva az eseményeknek.



Óvakodj a Sötét Ellenségtől, és abszolút röghögnivaló nevédtől, bha-ha-ha!

Wheel of Time	Napló	Pro és kontra	Vélemény
<ul style="list-style-type: none"> <li>GT</li> <li>www.wheeloftime.com</li> </ul> <p>(1) 223 2770</p> <p>Ha csak úgy: P200, 32MB, 30 gyorsító, Win 95/98</p> <p>Ha tényleg: PII-300, 64Mb</p>	<p>Half-Life 95%</p> <p>Unreal 95%</p> <p>Quake 2 95%</p> <p>Heretic 2 80%</p> <p>Wheel of Time</p>	<ul style="list-style-type: none"> <li>✓ Kitűnő helyszínek és szereplők</li> <li>✓ Erős, lebilincselő történet</li> <li>✓ Újszerű multiplayer üzemmód</li> <li>X Túl sok fegyver</li> <li>X Önsimétó a lövöldözés</li> </ul>	<h1>75%</h1>

# FANTASZTIKUS




**ELŐFIZETŐI NYEREMÉNYAKCIÓN !!!**  
**AZ ELSŐ 1000 EGÉSZ ÉVES ELŐFIZETŐ KÖZÖTT AZ**  
**ALÁBBI DÍJAKAT SORSOLJUK KI:**

**Minden**  
**nyeredik nyer!**

**ENERGIE®**  
 JEANS X - PERIENCE


**50 db Energie farmert**



**100 db**  
**Club**  
**Sounds 4**  
**CD-lemezt**

**RECORD**  
**EXPRESS**

**&**



**100 db**  
**fitness**  
**video-**  
**kazettát**

gondozásában

**&**

3 db XP-V30  
 horozható  
 CD-játszó



audiobox

**aiwa**  
 márkaképviselet

Előfizetési díj:  
 egy évre: 4300 Ft (10 szám)  
 fél évre: 2200 Ft (5 szám)

**Fődíjak:**

1 db XP-V30 1000  
 hitelesített  
 házműszóhoz



Kérjük, az alábbi címre küldje el megrendelését, feltüntetve nevét, címét és az előfizetés időtartamát. A postafordultával megküldött csekken szíveskedjék befizetni az előfizetési díjat. Beküldési határidő: 2000. február 28. Címünk: MX-Press Kft. 1400 Budapest 7, Pf. 7.



Székérdényi ötlete varázslattal a tarsolyában nagy a kísértés, hogy szétszórj őket, mint egy markk cukorkát. Ne tedd! Használd őket körültekintően!

mindenre, ami megmozdul, és a „keresd meg az aranykocsót és nyisd ki vele az aranyjeles ajtót” szindróma helyett a Wheel of Time feladatainak teljesítéséhez sokkal átgondoltabban kell felhasználnunk erőinket. Bizonyos varázslatokat – például a Find Targetet (Célkeresés) és a Swap Placest (Helycsere) – egyszerűen használhatunk, hogy átjussunk a lezárt ajtóknak, a roppant szörökötöző Whirlwind (Forgószél) és a ténylegrettel a levegőbe emelhetjük a szerencsétlen áldozatokat, mielőtt az alattuk átszóto mlyéssége hajtánánk őket, számos alkalommal azonban csak egyetlen reményünk marad az előrejutásra, (a legkellémesebb az első személyű lövöldözősök nyújtotta összes lehetőség közül) – az, ha módszeresen leromboljuk az adott helyszínt.

## Rock and roll

Nem. Az igazi probléma a harci rendszerrel az – és emiatt nem fog standardárá, mindenki által utánzó klasszikussá válni –, hogy túl nehéz kiválasztani a célnak legjobban megfelelő terángeart a csata hevében. A legtöbb lény, akivel találkozunk (az orkszerű trollokoltl kezdve a titokzatos felhőkig, melyek követnek, akárhová megyünk) gyorsabb, vagy legalább olyan gyors, mint hősünk, ami azt jelenti, hogy ha kitér a balhé, azzal a varázslattal kell kezdenünk valamit, amelyek éppen ki van jelölve. Szomorú tény, de ha csak nem te vagy David Copperfield személyesen, kikerülhetetlenül tény is marad.

Miközben tehát a Legend sok újdonságot rakott az Unreal csontvázára, valahol út közben úgy döntöttek, hogy kihagyják a kúszás opcióit, mely korunk összes komolyan tekinthető shooterében megvan. Kukacosko-



Eredeti megközelítéssel multiplayer ügyben, a változatos fegyverkészlettel, a Wheel of Time jó néhány kreatívassá-pontot visz haza.

dásnak tűnhet (végül is elvéte dicsérünk meg egy játékot azért, mert lehet benne küszni), de igazából akkor látszik, mekkora előrelépés volt ez, amikor kihagyják a készítőket.

Mivel nem préselhetjük be magunkat ránézésre megfelelő méretű helyekre, gyakran menekülés közben derül ki (például egy harddány rabszolgavadász elől), hogy a kiválasztott útvonalat egy olyan nyílás torlaszolja el, ami szinte sirva követeli, hogy átküszünk rajta. Idegesítő és megbecsáthatatlan dolog, főleg mivel a kúszás már az Unreal repertoárjában is szerepel.

Hogy valami kellemesell fejézzük be, kijelenthetjük, hogy a Wheel of Time üdítő eredetiséggel közelíti meg a multiplayer üzemmód problémáit. A deathmatch is szép, meg jó, meg minden iyemes, de a The Citadel újszerűségével minden biznnyal meg fogja változtatni számos előjövendő játék multiplayeres opcióinak kialakítását. Minden játékosnak van egy kastélya, amiben csapadék helyezhet el (Sima és karokkál megittótt veremkoltl kezdve figyelmzettő gondokot át harcias lényekig), hogy megvédje szent pészéjét. Miután kiraktuk a csapadékot, irány az ellenfél felé, vagy a cél kikerülni az általa gondosan elhelyezett védőszervezetek, és ellönni az ő büvös ereklyéjét. Az egész nagyon Spy vs Spy jellegű, és mindenképpen megérdemelné egy külön játékot.

A játék további részei egy hullámvásútra emlékeztetnek, rövid, vidító hullámhegyekkel és hosszadalmas, dőglanlomban tocsogó hullámvölgyekkel. Persze szórakoztató a dolog, de a Wheel of Time-ban minden egyes szörökötözőt töltött keményen meg kell dolgozni. **RF**

## Mágiahalál?



A Forgószél varázslatjól példázza a Wheel of Time egyeni megközelítést fegyverügyben. A játékok többi büvívégéhez hasonlóan ezzel is az eddigiektől eltérő felhagzás közelítünk a problémákhoz, és ahelyett, hogy minden egyes helyzetben szétlőnénk a jelenlévőket, esetünkben például felemelhetjük az ellenfeleket, mielőtt végleg a fildőzh csapnánk őket.

Ha túl sok trollok van a közelünkben (és legyünk őszinték, ez néha mindenkiel megiesik), a legjobban ha eleresztünk egy célkétvős Rotás varázst. Válasszuk ki a célpontot, mondjuk ki a varázsigét és figyeljük élvezettel, ahogy végigkergeti az ellenséget a kártyékban. Aztár arra ügyeljünk, hogy nem nyelik-e el vagy nem térítik-e vissza az átkot, mert ha igen, kellemetlen meglepetésben lesz részünk.

# Pro Pinball: Fantastic Journey

Kvapping, flip, flip, flip, ding, ding, ding, klakk, kvapping, és kezdődik előlről. Hopp, ekkorát talán nem kellett volna lökni rajta.

**A** FLIPPERJÁTÉKOK ELÉG KÜLÖNÖS KASZTOLT alkotnak. Itt vannak, mióta csak a PC-en futtatni lehet őket, de úgy tűnik vagy senki nem veszi ilyesmit, vagy senki nem vállalja be, hogy játszik velük. Hogy akkor érdemes-e? Lássuk, tudunk-e segíteni ebben.

Mellette: Az ember játszat velük 1) amikor csak akar anélkül, hogy az összes apróját bele kellene szórnia abba a falánk kis nyílásba; 2) otthon is anélkül, hogy a szoba felébe egy hatalmas fém-miskulanciát gyömöszölne be. 3) Ha ráununk az egyik pályára, minden további

nélkül átválthatunk egy másikra. Sajnos ezek a pirospontok a Pro Pinball: Fantastic Journey esetében átalakulnak ronda nagy feketeponthokká. Ellene: 1) Először is kb. 250 menetet játszhatunk az igazi flipperreken, mire a program árának megfelelő mennyiségű aprót elvesztünk, és ez nem kevés. 2) Sokkal többen szeretnének összebarátkozni velünk, ha egy igazi flipper tartanánk a lakásban. 3) A Pro Pinball-ban nem lehet táblát váltani. Összesen egy daraballal kell beérmünk.

Ennek ellenére egy majdnem Biblia méretű leírás kapunk a játékhöz. Az ide-



Ez a pálya. Változni már nem fog.



Látod, mi megmondott, hogy nem változik.

# RC Racing

Mondd ki hangosan a címét. Eressz meg egy kacajt. Menj tovább.

**A**Z RC A CIMBEN A TÁVIRÁNYÍTOTT (Remote Controlled) rövidítése. Akkor miért nem Távirányított Autóverseny (Remote-Controlled Racing) a program címe? Pokolian jó kérdés. Inkább hagyjuk... Ez egyike azoknak a játékoknak, melyeket a Sierra mostanságban a Family Fun Software cím alatt ad ki, feltehetően azért, mert nincs bennük érdesz, szex, drogok vagy káromkodás (boos Kingpin, ide nem férsz be), ehelyett viszont mindenki számára teljes szórakozást nyújtanak, a totyogóktól


kezdve a nagymamákkal bezárólag. Vagy valami ilyesféle tölétség. Akármí is a helyzet, az RC Racing tökéletesen beillik ebbe a kategóriába.

Az egész valójában nem több, mint a Micro Machines és az ahhoz készült megszámlálhatatlan folytatás egyik klónja, de ettől még nem kell örök időkre elátkozni. Van benne néhány finom különbség és pár abszolút szuper grafikai megoldás.

Nagy felbontású futtatva az RC Racing rendkívül kellemes látványt nyújt.



Ezen a sarkon nem árulnak hamburgert. Pedig mi mindent megróbáltunk.



Ennyi, kattogj a karokkal, amíg gigantikus méretűre nem nő a jackpot.

gestió dot-mátrix kijelző szinte minden beállítással hosszú órákig szöszmötölhetünk. Mintha egy igazi flipperbuzeráló műhelyt irányítanánk, vagy valami ilyesmi.

Van benne néhány nagyszerű zene, de ezeket furcsa módon kizárólag a menükhöz társították. A játék alatt szóló „muzsika” borzalmasan szólny tákolmány, amit az ember inkább azonnal kikapcsol. Lehet, hogy halálisan pontos, így tehát

csillagos ötös a boszorkányos szimulációért, de véleményünk szerint 10 000 Ft-ot elérni egy darab tábláért, kifejezetten felháborító és abszolút nem éri meg.

Ha a flipperszimuláció netovábbjára vagyós és felkészültl arra, hogy egy táblával kell beérmek, akkor előtt a te idő. Máskülönben inkább látogass el az igazi flipperre otthonába. **PCF**

<p><b>Pro Pinball: Fantastic Journey 9 950 Ft</b></p> <p>Empire Interactive (1) 223 1500 www.empire.co.uk</p> <p>Ha csak úgy: P90, 16Mb</p> <p>Ha tényleg: P200, 64Mb, 3D gyorsító</p>	<p><b>Pro és kontra</b></p> <ul style="list-style-type: none"> <li>✓ Vannak benne jó zenék</li> <li>✓ Gyors és pattogós</li> <li>✓ Csodálatosan realiztikus</li> <li>✗ Csak egy tábla van</li> <li>✗ Nem túl szórakoztató</li> </ul>	<p><b>Vélemény</b></p> <p><b>71%</b></p>
--	--	--



A vízben borzalmas áramutés vár a koscsinkra – ez talán inkább kerüljük el.



Valójában inkább a Nagy Börtényszemek kellett volna nevezni, már csak a pálya betöltő szervere emlekeztet alakja miatt is.

bilárdasztalok, fürdőszobák stb. – az RC Racing-ben viszont egy távirányított kocsi navigálunk, ami a játék színelhét szükségzerűen behatárolja, és nagyobb terekbe helyezi át. Találunk néhány nagy nyújtó ötletet – egy minigolf-pályát, egy szerelőműhelyt, egy házokertet –, de egyik sem szípközösen eredeti, sőt, némelyik határozottan lerágott csont.

Kellemes régi játék ez, de semmiképpen sem fog összezaladni tőle a család, hogy a PC előtt álmerkodjanak, ahogy azt a Sierra elhitelti szeretné. Pár óráig elszórakoztathatja az embert, de akkor ideje lezárni a helyi piadából és utánpótlási az elvesztetett üzemanagyot. **PCF**

<p><b>RC Racing 7 950 Ft</b></p> <p>Sierra (1) 262 2309 www.sierra-online.com</p> <p>Ha csak úgy: P90, 16Mb, Win95</p> <p>Ha tényleg: P166, 32Mb</p>	<p><b>Pro és kontra</b></p> <ul style="list-style-type: none"> <li>✓ Nagyszerű grafika</li> <li>✓ Nagyon gyors</li> <li>✓ Vicces felépítetők</li> <li>✗ Unalomig ismert pályák</li> <li>✗ Micro Machines-klón</li> </ul>	<p><b>Vélemény</b></p> <p><b>69%</b></p>
--	--	--

# Shanghai: Second Dynasty


Mi köze van a régi kínai városnak egy mai PC-játékhoz? Ne légy türelmetlen, mindjárt megtudod.

**A** RÉGI KÍNÁBAN JÁTSZOTTÁK AZOKAT a dominójátékokat (Shanghai, Mahjong), amelyet csak kevés ember volt képes megérteni. Nem így manapság, mert a Shanghai: Second Dynasty részletes játékszabályainak segítségével pofonegyszerűen felfogod, miről is szól a játék. A gyerekeknek való szintek is arra csábítanak, hogy viszonylag könny-


nyűszerrel megértsd ezt a régi, gondolkodató játékot. Meglátod, még szórakoztatni is fog.

Alapvetően mindössze annyit kell tenned, hogy a lapokat (a régiek cserépel tették ugyanezt) párosítod egy különleges keleti alakzatban. Ez nevéstéges egyszerűnek tűnik, de a lapoknak szabadon kell állniuk, ami azt jelenti, hogy semmi sem lehet körülöttük. A játéknak akkor van vége, ha már mindent összepárosítottál a táblán, vagy pedig már mozdulni sem bírsz.

Meglepő, de annyira lebilincselő, mint amennyire egyszerű. A Shanghai nyolc, és a Mahjong két különböző szintjének köszönhetően mind az alkalmi játékosok, mind pedig a kezdők, akármennyire óvatosak is, hosszú időre a rabjaivá válhatnak. Szerkesztőségünk egy fiatal tagja hazavittre kipróbálni a játékot „csak úgy”. Nem láttuk három



A „kölyökszinten” gyorsan és könnyen megtanulható, hogyan kell játszani. Ez elég hasznos.



Különleges lapokkal is játszatsz, mint ez a csicsás focicésklet. Örjít cucc.



Olyan nehézségi szintet választhatsz magadnak, amire csak akarsz – ezért is nagyszerű a Shanghai.

napig. Amikor bejött az irodába, barátom, nem ismertem rá. Mintha a Diákszigeteken egy bozótból húzták volna elő a nagyfektarítás után – úgy nézett ki 72 órai játszásból visszatérve.

Kihívhatod a barátodat is egy partira, bármilyen játék tetszőleges bonyolultsági szintjén. Rendben, elismerjük, hogy nem egy akciódús játék, de ha felkeltette a figyelmedet, vagy egyszerűen csak kíváncsi vagy, hogyan kell játszani, ne habozz tovább, és próbáld ki. **PCF**

## Shanghai: The Second Dynasty

Activision (1) 223 2770

www.activision.com

Ha csak úgy: P166, 32Mb, Win95

Ha tényleg: P200

Pro és kontra

Vélemény

- ✓ Kinyit megérteni
- ✓ Sokféle játéktípus
- ✗ Nem mindeneknek kedvence

**79%**

# Scrabble

Tehát, „P”.  
Te jössz, Józsi...

**M**INDIG IS SZERETÉL VOLNA SCRABBLE-t játszani, de nem találtál hozzá társakat? Most jött el a te időd. Együttal vége a magyarázkodásnak, hogy a beirt szó elfogadható vagy sem, hiszen a beírt szóit írtelte megfelelhetnek. Hurrr!

A játékra való kihívás alkalmával biztosíthatod a barátaidat arról, hogy soha többé nem lesz szükséged papírra, tollra és valódi Scrabble-táblára a játékhoz. Nos, talán. Mint magad is tapasztalhatod, ez a klasszikus játék kínai sterilizálás, vitáktól mentes változata. A társjátékból pont a lényege hiányzik – a társaság. Ugye emlékszel,

amikor karácsonykor a duruzsoló kályha előtt játszottátok az eredetit – ez az, amit semmi sem tud pótolni.

Persze, ha te a régi jó betűkírákos játék antiszociális változatára esküszöl, az más. De ha véletlenül még megtalálsz az ágyad alatt az eredeti táblát és a betűket, érdemes vállalni az igazi játékkal járó fáradtságot. **PCF**

## Scrabble

Mattel Media  
www.mattelscrabble.com

Ha csak úgy: P90, 8Mb, Win95

Ha tényleg: P166, 16Mb

Pro és kontra


Vélemény

- ✓ Ez egy Scrabble
- ✓ Négy nehézségi szint
- ✗ Nem jobb, mint az eredeti

**74%**



Válassz egy betűt. Akármelyiket. Csak ne a „Z”-t, vagy a „Q”-t, mert olyan szó nincs, hogy „ZQF”. Világos? A számítógép ugyanis több négybetűs szót tud, mint mi. Még a legkönyebb szinten is.



A sokoldalú PC magazin  
**PCFormat**  
www.pcformat.hu  
www.pcformat.hu  
www.pcformat.hu

# Hype: The Time Quest

Mintha csak Playmobil játékgurud kelne életre varázsü-tésre. Vagy annyira cseles, hogy az már rémisztő, vagy annyira rémisztő, hogy az már csak valami csel lehet.

**E**MLÉKSZEL MÉG A PLAYMOBILRA? Haszonlít a Lego emberkéhez, de nagyobb, ötletesebb és – szentségtörés ílyet állítani? – jobb nála. Nos, ez a játék a Playmobil jóváhagyásával készült. Egy kis fickóval játszol, akit Hype-nak hívnak, és akinek egy csodálatosan megrajzolt 3D-s világban kell kalandoznia. Ahogy bizonyára kitaláltad, a Hype-ot nem egy átlagos Quake-fejű harcosnak szánták, hanem gyerekeknek, akik – nézzünk szembe a ténnyel – a legke-ményebb játékosok. A szokásos szellemi

tláplálék egy nyolcéves srácnak általában valami szörnyű 2D-s zagyvalék, ami ráadásul még okítani is próbál. De a nyolcéves srácnak nem akarnak a nap 24 órájában tanulni – szórakozni és játszani is szeretnének. Most tehát fel is nyeríthetnek, hogy „Hurra!”, mert ez a progi csak és kizárólag szórakoztat.

A fejlesztő törekvése arra irányult, hogy minden a legkönnyebben hozzáférhető legyen a fiatal játékosok számára. Felsőlorini is nehéz lenne, annyira leleményes ötletet rejt a mese, elég le-



Hype, a bátor hős. A fenébe is, nem túlságosan agyafúrt?

gyen számotokra, hogy nincs gyerek, akit bármiert is frusztrálna a játék. A szülőket pedig talán érdekli, hogy teljesen tiszta brit kiejtéssel hall végig a lurkó, nem zavarják meg a fejtől valami tergenterült affektálások. Egy jól meg-

írt és elképesztő grafikkal ábrázolt játékról van szó, ami nem lekezelő stílusú, nem untatja a gyereket, és képezzé teszi arra, hogy egyedül játsszon a számítógéppel. **PCF**



Hype-nak mindig averziója támad a fákkal kapcsolatban...



...poénból viszont piros háztetőkre ugrál.

## Start-Up

Egy egész napos, nehéz irodai munka után miért is ne ünnél le egy nehéz irodai munkához? Bediliztél, haver?

**G**ONDOLTAD-E MÁR VALAHA MAGADBAN, hogy ami azüli izleti, szerintem nem elég stresszes a munkám, bárcsak lehetőségem lenne a szabadiidőmet is mindazokkal a bosszúságokkal és gondokkal tölteni, mint amivel az irodában foglalkoskodok? Kizárt dolog. Mint

ahogy más épeszü ember sem tenne ílyet – kivéve a francia játéktervezőket. Tévedsz, ha azt hiszed, hogy ez egy franciák elleni kirohanás – egyáltalán nem az –, de a PC-s játékaik egyszerűen borzasztóak. Még legjobb játékaik – mint pl. a Little Big Adventure – is rő-



Itt láthatjuk a Francia Klón Központ előcsarnokát.

Hype: The Time Quest		Pro és kontra	Vélemény
<ul style="list-style-type: none"> <li>❖ Ubi Soft</li> <li>❖ (1) 353 1898</li> <li>❖ www.ubisoft.com</li> <li>❖ <b>Ita csak úgy:</b> P200, 32Mb, 3D gyorsító, Win95</li> <li>❖ <b>Ita tényleg:</b> P233, 64Mb</li> </ul>	<ul style="list-style-type: none"> <li>✓ Hihetetlenül ötletes grafika</li> <li>✓ Kifüggetlenül gyerekeknek való</li> <li>✓ Egyszerű cselekményvezetés</li> <li>✓ Playmobill – de előben!</li> <li>✗ A Zéla-ból koppintottak</li> </ul>	<h1 style="font-size: 2em; margin: 0;">86%</h1>	

vid idő alatt az örületbe kergetik az embert. Ez alkalommal azonban még önmagukat is felülműlták.

A Start-Up – várd csak ki a végét – egy „high-tech ipari szimuláció”. Valójában a fejlesztő Monte Cristo az üzleti világot valóságghűen utánozó játékok készítésére hivatott. És ez a játék pontosan ilyen. Nézd meg a képeket, ha maradt valami kétséged. A következő szimulációkat láthatod: irodák és munkatársak, diagramok és táblázatok, havi összesítések és termékfejlesztés, kutatás és e-mail, és így tovább, és így tovább. Miért? Miért melyedne el valaki ebben az atmoszférában, ha nem muszáj?!

A játék célja felépíteni egy tartós, élenjáró high-techen alapuló üzleti vállalkozást, és ha ez még nem elég, ki-dolgozni hozzá egy holtbiztos marketing stratégiát. Ennek vezéreleve nemese egyszerű: a versenytársak tönkretétele. A cég érdekében lassan kihull a hajad, a ruhád ujjja kikopik, egy idő után kiégés és meghalsz – szánalmas figura válik belőled.

Ha tényleg túlörára szeretnéd pazarolni az idődet, amiből ügyis olyan kevés van ezen a földön, akkor a Start-Up a te játékod. Mindenesetre mi figyelmzettünk. **PCF**



Az iroda, ahonnan kapitalista birodalmakat irányíthatod. Ugye, milyen meghitt?



A büfében nincsenek játékautomaták? Mert inkább azokkal játszananék.

Start-Up		Pro és kontra	Vélemény
<ul style="list-style-type: none"> <li>❖ Monte Cristo</li> <li>❖ www.montecristo-multi.com</li> <li>❖ <b>Ita csak úgy:</b> P120, 24Mb, Win95</li> <li>❖ <b>Ita tényleg:</b> P200, 32Mb</li> </ul>	<ul style="list-style-type: none"> <li>✓ Játékos zene</li> <li>✗ Szörnyű grafika</li> <li>✗ Lehetetlen képernyő</li> <li>✗ Korlátozott termékek</li> <li>✗ Nevetséges koncepció</li> </ul>	<h1 style="font-size: 2em; margin: 0;">35%</h1>	





# Faust

Egy lepusztult vidámparkban felfedező utat tenni egyenlő lenne a lélekbúvárkodással? Csak fizess be a Fekete Gyönyörök Partjára.

**S**ZENTSÉGES HABAKUKK, MÁR MEGINT! A Francia Cryo Interactive évek óta habosítja a legextrémebb játékokat, aztán a fejlesztő büszkén felkiált: „Az amfiteátrum tele van tigrisekkel!” – s neked máris az az érzés támad, hogy a dolgok mit sem változtak. Ezúttal a játék az emberi pszichét (dívatos, mi?) fürkészi, megpedig úgy, hogy miközben a természetben kalandozó a csapdák között, rendszertelenül felbukkán videóbejársások vidámitanak...


Te vagy Faust. Marcellus Faust, egy öreg, szakállas főzser a Mississippi vidékéről, a használaton kívüli vidámpark magányos gondnoka, a menny és a pokol kapujában – ismered a dörgést (reimélhetőleg.) A nyájas hangú démon, Mephisto a vezető, a csabítód, és ami elkerülhetetlen: a végzeted is. Nem igazán barátságos a sztori, de minden, ami



Mephistopheles. Fura szélesszajú fazon, aki béna majom módjára mozog.

a játékban történik, már ismerős számra. Minden, az ál-3D-s környezetből, amely tele van szörva a kattintható témakörökkel, egészen az egyszerű rejtvényekig.

Eredetileg nem is a teljes változatot hozták forgalomba. A hét témakör mindegyikének végigjátszásához néhány órára van szükség. Ez önmagában még nem is lenne olyan nagy baj, ha nem lenne minden olyan végtelenül állmosító! Bárcsak ne éreznéd úgy, hogy egy óra játék után ki kell kapcsolnod a PC-tet! (És nem az izgalom miatt!) Ha belátja volna a Cryo, hogy milyen határtalanul unalmas ezeket a klónokat a végkimerültség szípolozni, világunk sokkal szebb lenne. **PF**



A tájképek ugyan jól vannak megrajzolva, de a 3D-hoz nem sok közik van. A Cryo itt sem remekelt.



A kemény szarjelölésletet ki kellett vágni, hogy Angliában is eladható legyen a játék. Ezek a pajzán franciák.

<p><b>Faust</b> 8 990 Ft</p> <p>● Cryo Interactive (1) 461 5733 ● www.cryo-interactive.com</p> <p>Ha csak úgy: P200 MMX, 32Mb Ha tényleg: P11, 64Mb</p>	<p><b>Pro és kontra</b></p> <ul style="list-style-type: none"> <li>✓ Jó jellembrázolás</li> <li>✓ Gyilkosság és erőltetlenség</li> <li>✗ Elavult megjelenítés</li> <li>✗ Túl egyszerű rejtvények</li> <li>✗ Dégunalmas</li> </ul>	<p><b>Vélemény</b></p> <p><b>47%</b></p>
---	---	--



Szóval így kéne kinéznie egy francia vidámparknak? Hol van a vattacukorás és a kiskölykök áradata, akik minden zsebpénzüket kiadják, csak hogy felülhessenek a szellemvasútra?

# Bust-A-Move 4

Végre egy valami újat nyújtó játék. De elég ez a mai rohanó világban?

**A** Bust-A-Move előző változata és a Puzle Bobble által keltett zavardottságunk után most megnyugodtunk, hogy nem bennünk volt a hiba – a mostani játékkal minden rendben. Egész egyszerűen, a Bust-A-Move 4 a világ legjobb lufipukkasztgatós játéka.

A szokásos zöldségektől eltekintve, amiket egy ilyen típusú játékból sosem hagyunk ki – különböző figurák betöltése, eltérő játékváltozatok és nehézségi szintek választása, kétjátékos módot –, van néhány új csavar. Ezek emelik ki a hasonló játékok sorából. Először is vegyük mondjuk a néhány nehézségi szinten megjelenő csigát. Ennek az a lényege, hogy nem csak egyszerűen ki kell pukkanatnod a képernyőn lévő összes



Látjátok azt a vigrógó alakot a jobb szélén? Képzéjétek, gágog, mint egy liba. Elég szörnyű, ugyanakkor roppant szórakoztató is.

buborékok, hanem eközben még a csigát is egyszerűen kell tartanod. Egyetlen rossz mozdulat, és egész addigi munkád belevés a csatornába. Másik a szuper harcok megjelenése. Kicsit nehéz megérteni, hogy pontosan mi is a lényege, de ha néhány lövéssel szerencséd van, akkor segígedre siet egy óriási harcos, aki leüti az ellenfeledet. És ez az egész olyan örült, rajzfilmszerű kontóbszen, amelyet szemmel láthatóan csak a japánok képesek alkotni.

Hagyd másnak a mutáns táncoló halat, amely ráadásul még kiabál, sőt énekel is. Táncoj a tingli-tangli zenére, és tetsded, hogy te is kedved azokat a színes biciklis szemvegeket. Ő igen, és élvezd ezt az örült lufipukkasztgatást is. Mi élveztük. **PF**



A csiga miatt nehéz eldönteni, hová is löj. Az egészet egyszerűsággal kell tartanod.

<p><b>Bust-A-Move 4</b></p> <p>● Virgin ● www.vie.co.uk</p> <p>Ha csak úgy: P100, 32Mb, Win95 Ha tényleg: P233, 64Mb</p>	<p><b>Pro és kontra</b></p> <ul style="list-style-type: none"> <li>✓ Új tulajdonságok</li> <li>✓ Választható szintek</li> <li>✓ Különböző játékosok</li> <li>✗ Néhány avított megoldás</li> <li>✗ Hasonlít az előzőhöz</li> </ul>	<p><b>Vélemény</b></p> <p><b>79%</b></p>
--	---	--



Minden menet után megjelenik a játékosok pófáznya. A nyertes boldog, a vesztes pedig sír. Te melyik szeretnél lenni?

# Space Bastards Sudden Justice

A csúnya szavak nem leplezhetik a játék korlátait.

**E**GY SZÉPEN KIVEHETŐ VONAL HÚZÓDK a szolid, megbízható humor, és az ostoba képtelenség között, ahogy ezt a Space Bastards olyan jól bemutatja. A provokatív című, valamint a szökekről és a nőkről általában szóló viccekől következtetve, a fejlesztők a Víz-olvasó és a Jo Guest-szerető fickókat célozták meg ezzel a pimász fráter-féle akciójátékával. Már bocsánat, de ez nem sokat ér.

Az ostobaság alatt meghúzódik egy érdekes ötlet, egy platform játék, amelyben rámutatással és klikkeléssel vehetjük rá szereplőnket, hogy leljője

az ellenséget, akadályokat hariton el, és kapcsolókat működtessen. És még az az ötlet is szórakoztató, hogy a szereplőket mozihősökről mintázták – Eastwood, Van Damme, Connery és Campbell (Ash az Evil Dead-ből). Azt mondják, érdekes játék, de inkább csak egy mindenki számára elérhető szoftver – mint a Lemmings, a varázslatos ösztövényű NWC-humor nem képes elfedni ilyen hiányosságokat. **PCF**



Egy meztelen lány ketrecben – hát a perverzitásnak nincs határa? Nincs, az tuti.

**Space Bastards Sudden Justice**

Smoking Gun/On Line  
www.on-line.co.uk

**Nincs csak úgy:** P90, 16Mb  
**Nincs tényleg:** P133, 24Mb

Pro és kontra	Vélemény
<ul style="list-style-type: none"> <li>✓ Mulatságos hangok</li> <li>✓ Idegesítő humor</li> <li>✗ Kevés lényeg</li> </ul>	<b>30%</b>


# Casino Royale

Mint az egy kaptafára készült Bond filmek, ez is céltalan összevisszasága a megfáradt ötleteknek.

**A**SZÁMÍTÓGÉPRE VITT SZERENCSÉJÁTÉKOKAT mindig vegyes érzellemmel fogadjuk, ami érthető, hiszen tét nélkül nem olyan izgalmasak. A kártyajátékok jónak ígérkeznek, amúgy is, egy CD telepakolva pókerrel, blackjackkel és még sok mással, a rulett- és nyerőgép-szimulátorok mellett csak jó lehet Gondolod te.

Ami azt illeti, a Casino Royale-t két éve bocsátották ki Amerikában, és már akkor sem volt a legújabb. Az sem semmi, amikor felfedezed, hogy a rég elfelejtett Windows 3.1 alatt fut. De ez rögtön feledésbe merül, amint előlvasod a kibetűs szöveget. Tudod, csak az, hogy megvetted a CD-t, még nem

jelenti automatikusan, hogy minden játékkal tudsz is játszani. Szó mi szó, egynehányuk szabadon tervezhető szoftver, így egy idő után további fejlesztéseket kell eszközölnünk az eredeti szerző irányába. Ez bántó. Amik igazán zavaróak lehetnek, azok a programok maguk, egytől egyig rosszul sikerült ereklék. Na jó, a CD nem kerül sokba, de hasznosabban is el lehet költeni azt az összeget, ha olyan weboldalakra látogatunk, mint például a www.shareware.com, és letöltünk néhány újabb és jobb kaszinójátékot. A Casino Royale szó szerint légeett. **PCF**



Időutazás visszafelé, mielőtt még a gépek képesek lennének igen jó grafikára is.

**Casino Royale**

Romtech  
www.romtech.com

**Nincs csak úgy:** 4Mb, Windows 3.1  
**Nincs tényleg:** Windows 95

Pro és kontra	Vélemény
<ul style="list-style-type: none"> <li>✓ Telepakolt CD</li> <li>✗ Elég gyenge játékok</li> <li>✗ A nagy része shareware</li> </ul>	<b>18%</b>

# Puzzle Bobble 2

A buborékpukkasztó rejtvény visszatért. Már megint.

**E**GY KICSIT FURCSA. NEM, INKÁBB bosszantó. Amikor először jelent meg ez a játék, az egész ország rejtvényfőntől lábán égett. Bár akkor Bust-A-Move 2-nek hívták. Visszanéztük PC-s megjelenését és akkor 79%-ot adtunk rá, az alapján, hogy jó játék, de mindezt már láttuk az eredeti Puzzle Bobble kiadásban is (86%). Összevazartadtal? Remélem nem, mert csak most jön a java. Ugyanis a Puzzle Bobble 2 majdnem teljesen ugyanaz, mint a Bust-A-Move 2, beletérve az összes pályát, amit csak a játék magában foglal.

Amennyiben nem ismered ezt a fejtört – egyik fómáját sem –, akkor megnyugtatóan közöljük, hogy nagyon egyszerű vele játszani. Három vagy annál több egyszínű buborékok

kel összejegyzüjten, hogy szétpukkanjanak, és a pálya befejezéséhez az összes buborékot ki kell pukkasztani. Vagy ha valaki ellen játszol, akkor fel kell tölteni az ellenfél térletfel buborékkal, hogy nyerhes. Egyszerű és ugyanakkor jó szórakozás. Másrészt viszont, ha már valamelyik megvan, akkor élvezd azt, és ezt nyugodtan hagy ki – már úgyis láttad.

Önmagában a Puzzle Bobble 2 egy élvezhető, egyszerű és szórakoztató játék – az egyik legjobb fejtört mind közül. De óvakodj a különböző nevű hasonló típusú játékoktól. **PCF**



Gyűjtsd össze az azonos színű buborékokokat, hogy kipukkanjanak, mielőtt lejár az idő.



A szereplők némelyike igen tura ábrázotú.



Amikor a buborékok elérik a képernyő alját, vesztedél.

**Puzzle Bobble 2**

Virgin Interactive  
www.vic.co.uk

**Nincs csak úgy:** P90, 12Mb, Win95  
**Nincs tényleg:** P166, 16Mb

Pro és kontra	Vélemény
<ul style="list-style-type: none"> <li>✓ Egyszerű játszani</li> <li>✓ Rabaló gti</li> <li>✗ Elég déja vu érzés</li> </ul>	<b>77%</b>

# Shadow Company: Left for Dead

Megint egy potenciálisan fantasztikus játékot, amit megfúrtak az átkozott ellenséges ügynökök. Ez így nem tisztességes.

**B**RRR! A SHADOW COMPANY EGY ÚJABB azoknak a játékoknak a sorában, amelyek annyira idegesítően rendelkeznek, hogy az ember majd szétroban a dühtől. Első pillantásra látszik, hogy nagyszerűen kellett volna sikerülnie, aminek meg is van minden hozzávaló – erőteljes engine, izgalmas alaptörténet, jó ötletek –, de elkészítve sokkal rosszabb lett a fogás, mint amit az alapanyagok ígértek. Mintha a készítők szándékosan törtekdeltek volna a középszerűsége: csak semmi strapa, kősz a közép, hagyjuk, milyen lehetett volna.

## A háború kúdiái

Mint a műfaj legjobbjáé képviselője, a Shadow Company is két részből áll. Mielőtt kimeredhetnénk a harcra, először meg kell terveznünk a küldetés és egy kisebb vagyont kell költenünk embereink felszerelésére. Szóks szerint egy vastagra tömött dossziényt ügynök közül válogathatunk. Ebben lehet szemrevételezni képességeiket és kiválasztani



Sajnos a helyszínek legtöbbször eléggé életelen. Főleg miután megdöntöttük őket.

a legalkalmasabbakat az adott munkára. Ha együtt van az ügyeletlenség-ex-szélahómosok, akrobaták és idegenlégzőcső csapata, irány a sarki fegyverbolt, ahol maradék dollárjainkat AK-47-es géppisztolyokra, plasztikombákra és az elengedhetetlenül szükséges drótvágókra válthatjuk.


Itt kezdődnek a bajok. A választható karakterek listája igencsak rövid, a képességek pedig eléggé zavarosak. Például egy katona jó lehet a beszivárgásban (tehát az ellenség nem látja meg, csak ha már nagyon közel van), de ha alacsony a lopakodási indexe (mennyei halkak közeledik), hamarabb meghalnak az avarban csörtetni, mint egy teptalipű dinoszauruszt.

Éleg nagy marhaság, nem? Miért nem lehetett egyetlen tulajdonsággal jellemezni egy harcos settenkedési képességeit? Az ilyen túlbonyolítások miatt eléggé apróletes munkát igényel kiválasztani a csapattagokat és a fegyvereket (melyek túlságosan is hasonlítanak egymásra). Végre kezdődhet a játék.

A Shadow Company gyakorlatilag a közelmúltban PC-re megjelent szakaszrendszerű merénylős programok keveréke. Fogd a Commandos-t, vegytsd a Jagged Alliance 2-vel, adj hozzá egy csipetnyit a Hidden and Dangerous-ból és kész is. Sajnos azonban ez a „koktél” közelébe sem ér az öreg csatolovaknak. Embereinket valós időben irányítjuk, de meglehetősen kiszolgáltatottan a zúros grafikának. A kamera össze-vissza mozog



A tervezési képernyőn megtekinthetjük a kitűzött célokat és kidolgozhatjuk a taktikát.



A fegyverraktár kiszolgáltatottan hever lábaink előtt. Hoppá, ki is a kézigrántó-szakértő? Ilyenkor érezni, mennyire kifizetődő a gondos tervezés.

ahelyett, hogy az aktuális karakterre fókuszálna. Ha az ember a jobb rálátás kedvéért elmozdul, az egységés nézőpont teljes hiánya miatt könnyen összekeveredhet és azon veheti észre magát, hogy percek óta kelkesen bámul valami teljesen mást, mint amit eredetileg akart.

## A nemtörődömség következményei

A csapat mozgását gátolja a szakaszvezető gyorsbillentyű hiánya, tehát folyton egységével kell kijelölni az egység tagjait. Ha katonánk kifogyunk a municióból, nem vesződnék olyan ostobaságokkal, mint a fegyvernélváltás, csak ácsorgunk és várjuk, hogy valaki végre lementározza őket. Amikor ez bekövetkezik, az ember persze visszaakapszli hozzájuk, de a lövöldözés kellős közepén a nehezen kezelhető inventoryban kotorászni nem éppen telenelő érzés.

Grafikailag a Shadow Company elmarad a Commandos mögött a szereplők, a Hidden and Dangerous mögött pedig a helyszínek

megalkotásában. A szintek nagyok, de elég sivárak, amit csak a célpontok körül észlelt növényzet csopajjai tartarikanak. Nem vesztették az időt – természet az, meg fejtett taktikai gondolkodást is igénylő – trükkös küldetések kidolgozására. Eppen ellenkezőleg – a taktika főleg abból áll, hogy az ember az adott helyszín széléneli előlököl és egyenként szedi le az ügyefogyott öröket, akik azért jönnek, hogy megnézzék, mi is ez a nagy lövöldözés a környéken.

Így azután a Shadow Company a változottság és kreativitás teljes hiánya miatt gyorsan unalmassá vált, az ember pedig elkezdi kifogásokkal keresni – inkább előbb, mint utóbb: „Bocs, de ma nem érek rá játszani veled, meg kell etetnem a tarisznyajrakomat.” Vagy valami ilyesmi. Végso soron nincs semmi baj a Shadow Company-val azon kívül, hogy ötpercenként lábon lóval magat a megvalósítás hiányosságával. Az alcím szerint: A holtaknak marad. Nomen est omen. **PCF**



Némelyik küldetésben kérgyelenen hátrádoz, saját tankunk vezetőüléséből élvezhetjük az eseményeket. A kurzoros irányítás miatt nem igazán valódi a vezetés élménye, de a szórakozás garantált.

## A sztori

A történet egy – a nemzetközi politika zavaros vizeiben halászó szoldosokból álló – csapat karrierje körül forog, mely szakutadást mindenféle sötét kormányok még sötétebb terveinek szolgálatába állítja. A Shadow Company a terroristák paradiso-ma. Egy tisztességben megőszült desperadók által álló szakasz parancsnokának szerepét alakítjuk, mely olyan tűzfészekben, mint pl. Angólia, olejfinomítottak robbantgat és marxista gerillákak gyilkolászik. Természetesen egyetlen éprszó kormány sem vállalja a köztetséget velünk, tehát egy közvetítőn keresztül kapunk egy zsák pénzt, a továbbibban rajtuk áll, hogy minden szükséges eszközt felhasználva teljesítsük feladatunkat.

Árnyjátéka: a lopakodás és a zavarkeltés legalább olyan fontos, mint a nyers erő.

Shadow Company: Left for Dead 9 950 Ft	Napló	Pro és kontra	Vélemény
Ubi Soft www.ubisoft.com Ha csak így: P233MMX, 32Mb, 3D gyorsító Ha tényleg: PII-266, 64Mb	<b>Hidden &amp; Dangerous</b> 82% <b>Commandos</b> 87% <b>Abomination</b> 76% <b>Shadow Company: Left for Dead</b> 58% <b>Soldiers at War</b>	✓ Újszerű megközelítés ✓ Kellemesebb, mint a Commandos X Reménytelen interféz X Jellegtelen grafika és fegyverek X Vészregény küldetések	<b>64%</b>

# Nations: Fighter Command

A késpenge élességű grafikus motor és a nagyszerű repülőmodellek csodálatos repülőgép-szimulációt eredményeznek, de nem szükségszerűen csodálatos játékot.

**A** MODERN VADÁSZREPÜLŐKÖN RENDGETEG bizgentyű van, amellyel szórakozhatsz, mégis ha a vezetési jártasságról van szó, nem versenyezhetnek a II. világháborús repülőszimulációkkal. Ha a repülőhöz szükséges alapvető kezelőszervek és minimális fegyverek rendelkezésre állnak, akkor egy II. világháborús légitestületben a jobbik pilóta győz, és nem az, akinek fejlettebb a radar-, célzó- vagy rakétarendszere. A II. világháborús légitestületek egyszerűségében van valami vonzó: nem kell megmagolni egy 300 oldalas kézikönyvet és több tucat bilitényűparancsot csak ahhoz, hogy a levegőbe emelkedj.

Bár az új jetszimulációk kihasználják a modern PC-n minden lehetőségét, a II. világháborús játékok még népszerűek maradnak mind a tapasztalt virtuális pilóták körében, akik ki akarják próbálni képességeiket, mind az újoncként számaró.

A Nations: Fighter Command a legújabb kísérlet arra, hogy egy II. világháborús szimulációt modernizáljon a leg-

frissebb technikákkal.

## Tökéletes szemfényvesztés

Bár szinte az összes mai játék a grafikus technológia kereteit feszegeti, mégis egyedül a Nations grafikájára lehetne az elbűvölő jelzőt használni. Az életszerű térbeli felhőkötés a robbanásig, ahogy a gépfegyver hatására darabokra szakad az ellenséges repülő – mindezen részletek lélegzetelállítóan realizáltak. Szinte egyedül a hajnali fényhatásokért érdemes játszani ezt a játékot. Maga a látvány fölér a játékkal. A hasonló játékok közül csak a Jane WWII Fighters-e közeleliti meg valamennyire. Szükségessé lesz egy komolyabb PC-re AGP 3D kártyával, hogy igazán meglásd, mit kínál a játék. Feltehető, hogy már van ilyened, ugyohogy készülhet is az élményre.

Szerencsére, mindent a látványt a legfejlettebb szimulációs motor segíti. A motort Craig Penrice, egy korábbi be repülő pilóta közreműködésével fejlesztették ki, aki karrierje során a játékban szereplő legtöbb repülőgépet vezette. Számos a Nations epizódot jól repül, mint amilyen szép látványt nyújt. A játékban szereplő tucatnál is több felkínált repülőgép minden porcikájában pontosan követi az eredetit, így könnyű észrevenni a különbségeket a repülési tulajdonságokban, mind pl. az emelkedés, az ereszkedés stabilitása stb. Minden egyes repülőgép esetén realiztikusan modellezi azt a 12 különféle pontot a repülőgép testén, amelyek, ha találat éri őket, a valószínűleg megfelelően 12-féleképpen esnek szét, hála a kiváló grafikus engine-nek.

## Harci Feltelesség

Mind a csodálatos látvány, a repülés élménye, a sérülések részletezése jogosan



A legtöbb bevetés kötelekben zajlik, a többi pilóta állandó üzeneteivel.



A hajnali és az esti bevetések fényeffektusai tényleg fantasztikusak – figyelj csak meg a levegő narancsos izzását a gépen és a felhőket, ahogy a nap lassan lenyugszik.

emelhetné a Nations-t a II. világháborús szimulációk versenyében az élménybe, ha nem lenne egy aprócska bibi: maguk a hadjáratok. Mindhárom hadjárat 15, valójában össze nem függő bevetésből áll. Bár majdnem mindegyik élevezetesen játszható, izgalmas kaland, és a szituáció széles skáláját kínálja, végül mégis csaldóttak leszünk. Valójában a „hadjárat” itt egy félrevezető kifejezés – valami olyasmi, mint az „Ez-az-amit-II.-világháborús-légitestületnek-hívok” – három kötetben. Ha egyszer már mindet végigjártad, nincs rá okod, hogy újrajazzd. Mivel a Nations motorja egy dinamikus, a Rowan Software által a repülőgép-szi-

mulációban elsőként alkalmazott hadjárat-típust használ, lehetővé teszi számodra a döntést, hogy melyik bevetést válassz, és ezzel befolyásolható a háború kimenetelét.

Minden hibája ellenére ez egy ragyogó repülőgép-szimuláció. Sok lehetőséget kínálkozik mind a kezdőknek, akik a sok túlkomplikált játék után valami egyszerűbbre vágnának, mind a dörzsölt játékosoknak, akik élvezik próbára tenni képességeiket egy-egy párharc alkalmával. Sajnos azonban a játék nem újvívjú mindazt, amire pedig kéne lenne. **PF**



A visszaverődések ma már kötelezőek, de ritkán ilyen tökéletesek.

## A sztori

**N**os, ez a II. világháború, így nyilván számtalan elképzelés van, hogy mi folyhat itt. A Nations: Fighter Command játékban választhatsz, hogy a Luftwaffe, a RAF vagy az USAF pilótájaként hasítsd az eget, és harcolj a sok vadászgép vagy bombázó egyikében a három hadjárat során, amelyek egy-egy nemzethez kötődnek.



Minden bevetésről kapsz egy rövid összefoglalót.

## Látvány vagy valóság?



✓ Még a mai 3D gyorsított és a nagyteljesítményű PC-k korában is, a Nations: Fighter Command kiemelkedik környezetéből fantasztikus grafikájával – a repülőgépek, a káprázatos felhők, az egyszerűen hihetetlen fényviszonyok, valamint azok a lenyűgöző speciális effektusok és robbanások...

✓ A sérülések modellezése az a másik terület, ahol a Nations: Fighter Command kitűnik a többiek közül. Mindegyik repülőgépnek 12 különböző pontja van, ahol, ha találat éri, a sérülés valóságosan következik be. Kigyulladhat a motor, tönkremehet a kormány szerkezet, sőt, ha végképp nincs szerencséd, még egy teljes szárnyad is leszakadhat.

## Nations: Fighter Command

GT Interactive (1) 223 2770

www.nations-game.com

Ha csak úgy: P233, 323Mb, Win 95/98, 3D gyorsító  
Ha tényleg: PII-300, 63Mb, AGP 3D gyorsító

## Napló

Fighter Squadron 88%  
European Air War 88%  
WWII Fighters 87%  
MS Combat Flight Sim 85%  
Nations: Fighter Command

## Pro és kontra

✓ Pompás grafika  
✓ Hű repülőgép modellek  
✓ Sokféle repülőgép  
✓ Egyszerű kezelhetőség  
X Gyenge hadjárat-szervezés

## Vélemény

**80%**

# PCFormat

A sokoldalú PC magazin

# Turkáló

Nem igazán leltük örömünket a hörcsögben, amelyet karácsonyra kaptunk a nénikéntől, ezért eladtuk, használják csak orvosi kutatásokra, az árából meg vettünk néhány olcsó játékot.

## Magick Pockets

Crucial Entertainment

www.crucialentertainment.com

A játék manó főhőze zseniális tolvaj lenne. Ravasz kis fickó! Az a típus, aki az utcasarkon cigarettázik, mintha semmi dolga sem lenne, és ha arra jön valaki, mindjárt lejmöl tőle cigaretvált. De nem ezért válna be zsebtolvajnak, egyáltalán nem. Amiért igazán varázslatos zsebű: számtalan üveget tud elcsórní és aztán észrevétlenül elszelni.




Figyeld csak ezt a pimasz fickót, ahogy a szűk helyen ugrál. Hát nem éiragadó?

lesz felvértezve a nadrágszébért folytatott harcban. Szórakoztató, de kicsit ódivatú ezekben a felgyorsult időkben. Ha egy kis könnyed gyerekjátékra van gusztusod, nyugodtan kipróbálhatod. Egyébként vannak külön játékok is a kínálatban.

A zsebei valójában feneketlenek, és itt van a kutya elásva. Ugyanis elrejt a szajrért a nadrágjában, és azoknál annyi: mind elveszték. A játékszabály szerint ugrás be a zsebbe (sic!), keresd az elvesztett cuccokat és így még négy életet nyerhetsz. Az ellen persze minden szintet förtelmesen bemocskol. De nyugi, mert a kiskölyök hamarosan egy sor jópofa fegyverrel

**PCFormat vélemény 64%**




A hőember a zsebén tartja a kezét, mert a manó fenyegetően közeledik hozzá.

## Ultimate Race Pro

Crucial Entertainment

www.crucialentertainment.com



A mikor kezdtek divatba jönni a számítógépes játékok, elképedten bámultuk a sebességnek az Atari 2600 képernyőjén történő kijelzését, miközben a játszhatatlan Pole Position-nel próbáltunk játszani. Később jött a még jobb megjelenésű, de egyébként alig tovább fejlesztett Outrun. Ez a tendencia? Ugy tünik, hogy igen. A 3D kártya forradalmasította a játékokat, de a lényeg nem sokat változott. Lenyűgöző az Ultimate Race Pro a számtalan példányban eladott Voodoo kár-

Köd San Franciscóban. Jó indok a memória csökkentésére.

tyának köszönheti létét. Mikor piacra került, a dolgok megvilágosodtak. Szó szerint, mivel a program egyik fő attrakciója a fényoszlopok csövájának megjelenítése. A másik a képernyőn összehúfolt sokszögek látványa. Sajnos, ahogy mondtuk, az Ultimate Race Pro, és a grafikai finomságok ellenére sem élethű. Jobb mielőbb megszabadulni tőle.

**PCFormat vélemény 58%**

## Master of Orion

Crucial Entertainment

www.crucialentertainment.com



Greyskull hatalma, segíts! Az Ember (He-Man) szövetezik a Katonával (Man at Arms) és a Nővel (She-Ra), hogy visszatérve végleg legyőzzék Skeletort. Vagy most mi is van? Kicsit összezavarodunk, most a Master of Orion-ról vagy a Masters of the Universe-ról van szó? Semmi gond. Könnyű összekeverni őket. Mindkettő idegen fajok különleges válogatása, ha ez vigasztaló.

Amiben a Master of Orion különbözik, hogy egy kicsivel többször kell használni az agytekervényeidet. He-man, amint a roszkiúkat rendre kiüti (amitől a játék még jó is lehetne), magvas tanulságokat kiált utá-

Tiéd lehet ez az idegenszerű kolónia, ha találás a felépítéséhez alkalmas bolygót.

nuk (ettől azonban nem az). Ezután az erőforrásokat megszerelve a Master of Orion-ban óriási kolóniákat építhetsz, miáltal a világűr technika-igazgató legfeljettebb fájává válhatsz.

Ezután, de csak ezután elküldhetsz néhány idegent a szomszédos galaxisra. Persze csak akkor, ha megtalálod egyáltalán a szomszédos galaxist a játék képernyőjén. Csillagrendszerek, holdak, műholdak és meteorok szórakoztatnak, amelyek mindegyikére leszállhatsz, kutathatsz, köztimintákat vehetsz róla, vagy akár fel is robbantathod őket. Kétségtelen, hogy a játék pont annyira hűzős, amennyire várható az előző epizódok alapján, de az élvezet nem tart soká.

**PCFormat vélemény 79%**

## F1 Grand Prix Manager

Crucial Entertainment

www.crucialentertainment.com

**H**ogy miért akar valaki F1 versenyző-talló tulajdonos lenni, az nekünk magas. Csak a nyűg van vele, ha rosszul mennek a dolgok: jobb esetben csak a lábukat török, mint például egyes német versenyzők, de mi lesz, ha meg is halnak a kedvéért? Szerencsésen itt erről nem nagyon esik szó. Az elképzelhető kínos helyzetek helyett csak olyan dolgokkal kell foglalkoznod, amiket szerintünk egy igazi F1 igazgató sosem tenne.

Vegyük például az autók tervezését: nem kifejezetten a főnök feladata. Nehezen tudjuk elképzelni Frank Williamsst merevítővel rohognálni, vagy Eddie Jordant fullig olajosan. Viszont azon kell lapkodnod, hogy egy Ferrarinhoz hasonló tökéletes autót építs, és

ne csak egy középszerű Minaridit. A versenyes ugyanis a pályán dőlnek el, nem igaz?

Utastársokat tövöltözöl a pilótáidnak, meghatározod a kiállításokat, a taktikát, sőt még azt is, ha esetleg a győzelemért csalnuk kell. A versenyt felülről nézheted, talán a Holdról. Ó igen, ez megint egy management játék poscék grafikával, amire szemmel láthatóan nem sokat aldoztak. A játék enyhén szőva elavult, rég letűnt csapatok és pilóták tűnnek fel újra divatjamúlt szerelésekben, ma már használaton kívüli pályákon. Ha nem érdekelnek a legújabb eredmények és tények, akkor lehet, hogy megér egy pillantást.

**PCFormat vélemény 68%**



Ki van az élen? Ki az utolsó? Ki tudja megmondani ebből az irtdalan távolságból?




Ez a köpös, fehérzakos fickó megbörtánczotta szerkesztőségünket.

## F1 Grand Prix

Crucial Entertainment

www.crucialentertainment.com



Bár már meglátszik rajta a kor, az F1 Grand Prix-ben még mindig lehet találni izgalmat.

**G**oeff Crammond. Ember! Száz éve éjszakaon át játszuk a játékaidat. Na jó, csak mióta PC létezik. Sajnos ez a játék az elsők közül való. Már csak néhányan emlékeznek arra, hogy a DX2 66-on, VGA kártyával kezdte, és akkor nagyon élvezte. Amikor a PC-k még nem újultak meg ötpercenként, a hozzájuk írt játékok pedig még gyakrabban.

A kétédőket mindenesetre talán meggyőzi, hogy ez volt az első VGA grafikára épülő játékok egyike. A játszhatóságot tekintve első pillantásra persze nem látszik elavultnak,


de a gép által irányított autók viselkedése manapság már különösen mesterkéltnak tűnik. Ha le vagy égve, vagy nagyon öreg a géped és mindenáron versenyezni akarsz, akkor ez, vagy a kétszer ennyibe kerülő folytatás jó vétel. A Pentium III tulajdonosok azonban jobban teszik, ha kivárik a hamarosan megjelenő legújabb változatot, az FIGP3-at.

**PCFormat vélemény 72%**

## Baseball Pro 98

Crucial Entertainment

www.crucialentertainment.com



Mi ez dobás vagy ütés? Esetleg golf vagy kalapacsvetés? Ki tudja? És kit érdekel?


**L**ehet egy sport annyira amerikai, mint amennyire mondjuk az almas pite angol? A baseballt, ahogy eddig tapasztaltuk, férfiak játsszák. De a lényegét felfogni még a krikettnél is nehezebb. Mindenesetre a sporton alapuló játékokat általában hamarabb fel lehet fogni, mint az úrból származó idegenek túlkomplikált koncepcióit. Szerencsésen a Baseball Pro nem ezek közül való.

A játék árkád stílusú változatát lényegesen könnyebb megérteni és játszani, mint a valóságos exhibition változatot. A Baseball Pro 98 jó részét a csapatépítés teszi ki, ahol úgy dirigálhatsz a játékosaidat, mint egy fejfájós tábornok. A játék grafikája elég jó, hogy megfelelően figyelhesd a dobót és a többi játékosot, miközben

megállapíthatod, hogy valószínűleg klónozással hozták létre őket.

A Baseball Pro 98 elfogadható baseball-szimulációnak látszik, és nem valószínű, hogy csalódást okozna bárkinek, aki szereti a kemény dobásokat és ütéseket. A játéknak van ugyan néhány elhanyagolható gyenge pontja, de az árara pillantva ezeket azonnal megbocsátjuk. Minden összevetve ez egy jó megjelenésű, különösen jól játszható baseball játék. Szereted a baseballt? Csak egy egész picit? Akkor vedd meg és próbáld ki.

**PCFormat vélemény 80%**



Ennyi pénzért megbocsáthatás néhány apró hibát ebben az élvezetes baseball-szimuláción.



A sokoldalú PC magazin  
**PCFormat**  
www.pcformat.hu  
**az interneten!**

- Hírek
- Játékok
- Hardware
- Fórum
- Előfizetés

**www.pcformat.hu**

**Civilization**

© Crucial Entertainment

① www.crucialelertainment.com



Miért kellene valakinek egy testvérek közötti izéves játék, amelynek olyan a grafikája, mintha az egész játékidő alatt dülna a homokvilhar? Elmondom. A Civilization lazán félresöpri a hangyaboly stratégiát, és a manapság oly divatos rövidtávú berendezkedést részesíti előnyben. Tégy egy várost lakható helyre a telepések számára, és máris eltölthet a hatalom bizsergető érzése.

Végül is a Civilization nem lenne rossz játék, de a finoman szólva is pocék megjelentetés valószínűtlené

Ha a játékok a borokhoz hasonlóan nemeseidnek, ma egy vagyont érne. Így csak 2000 Ft-ot.

teszi, hogy mély és összetett program lenne dolgnak. A játékok szerencsére nem romlanak meg, mint az ételek, ezért még most is éppúgy játszható, mint 10 évvel ezelőt. Ha nem örítet meg a mervilemezé játkműzeum alkonyvtárában, most vízszonylag olcsón helyrehozhatod ezt a mulasztásodat.

**PCFormat vélemény 84%**

**Colonization**

© Crucial Entertainment

① www.crucialelertainment.com

Nyilvánvaló, hogy a Civilization ihlette ezt a játékot, de a Colonization a történelem egy bizonyos korszakát veszi célba, mégpedig a XVI. századtól a XIX. századig terjedő időszakot, a felfedezések és az Újvilág gyarmatosításának korát. Ha ismered a Civilization-t, nagyjából tudod, hogy mire számíthatsz, bár ez nem jelenti azt, hogy hiányoznának az izgalmas, felfedezésre váró részletek.

Ha leülsz a játék elé, órákat tölthetsz el vele anélkül, hogy arra gondolnál, milyen régt darabban van dolgod. Fel sem tűnik, hogy csaknem tízezer korai matuzsálem a játszótársad, és ez akár elismerés is lehet. Kordában kell tartanod a talpnyalót

kat – bocs, a telepéseidet – és ki kell osztanod a feladataikat: földművelés, szőrmekereskedelem, kézműipar, bányászat, sőt háborúskodás. A telepések gyakorlatotzatása fejleszti képességeiket, növeli az egész köreráj életképességét és ez elengedhetetlen a fennmaradáshoz.

A Civilization-hoz hasonlóan a Colonization is egy réges-régi játék. A játék epikus része kicsit szegényes, de ha a stratégiai akciók csak távolról érdekelnek, megéri leszkurkolni érte azt a kis pénzt. Fénykorában igazi klasszis volt, ha telepített a gepédre és leülsz elé játszani, meglátod, hogy még ma is remek szórakozást nyújt.

**PCFormat vélemény 82%**



A grafika úgy néz ki, mint a kaka, de legalábbbb nincs neki szaga.



A Colonization öreg. Nagyon öreg. De a szereplők még mindig gyilkolják egymást.

**Lemmings Paintball**

© BT Replay

① www.gtgames.com

Azok a zöld hajú, rángatózó fejű, tappancsos lemmingek minden PC-t elarasztottak a 90-es évek elején, de hol vannak ma már? Már nem is ismerjük azokat az egérről kirakható feladványokat, amikkel még nagyanyáink játszottak annak idején. Ezt eleveint fel a Lemmings Paintball.

Míg az első Lemmings játékok oldalnézetben működtek, itt már izometrikus perspektívában figyelheted az eseményeket. A játékosok a lemningeket tarka arénákban irányítják, összeszapanak más játékosokkal, leküzdik a beomló talajt, krátereket és festékekkel töltött bányákat. A játék tipikus zenéjére talán még emlékszel a korábbi változatokból.

Bár a grafika jó, az egész játék mégis csak közepesen szórakoztató



A lemningeknek nem is zöld a hajuk. Ezzel szemben egyik munkatársunknak narancssárga.

nak mondható. Nehéz túl lelkesnek lenni, mert mondjuk meg színtlen, nincs benne túl sok élvezet. A rejtvénye nem túlságosan nehézek, ami nem mondható el a lemningek mozgásáról. Rendben, ez egy potya játék, és a Lemmings-sorozat rajongóiak már néhány trükkös zenét bejatszás és a megfoghatatlan Lemmings X-faktor is elég a boldogsághoz. Mindenki más azonban nagyon, de nagyon hamar megújja a Lemmings Paintball-t. A Lemmingek meghalnak, ugye? Reméjük.

**PCFormat vélemény 70%**



Ha azt hiszed, hogy ez a kép az előző változatról származik, tévedsz.

**Small Soldiers**

© Crucial Entertainment

① www.crucialelertainment.com



Megint egy mozi-adaptáció, ami szemérmetlenül a gyerekekét veszi célba. Akkor a Small Soldiers is egy vécálok? Azért nem egészen. A valós idejű játék képernyőjére a kis katonákra kattintva küldheted őket harcolni az ellenséggel, vagy a filmben is szereplő feladatokkal bízhatod meg őket. A játék tartalmaz platform elemeket, sőt extra fegyverekre és eszközökre is szerethetsz. A Small Soldiers azonban soha nem akart egy második Tiberian Sun lenni. A figurák csak 2-3 fele megjegyzést tudnak mondani, amikor rájuk kattintasz, de ez nem is annyira zavaró, különösen, ha arra gondolsz, hogy a játék gyerekeknek készült.

Ki gondolta volna: a gyerekeknek készült film alapján születtek a gyerekeknek készült játékok. Hogy ebből valami jó sültet ki? Igen.

Ha vannak gyerekeid, akik látták és élvezték a filmet, a rá való vég nélküli utalásokban sem fognak csalódni. A Small Soldiers persze nem

letti stratégiának való, de arra tökéletesen megfelel, hogy a gyerekekkel nyugodt legyen néhány óráig. Főleg, ha az árát egy bebiztosított órádiójával veted össze. A játék másik előnye, hogy külön tanfolyam elvégzése nélkül is gyorsan lehet vele játszani. Ebben a torokfajás időben nem is nagyon hallottunk senkit túl hangosan panaszkodni a programra. Különösen nem, ha csak 7 évesek, mivel ők valószínűleg úgy gondolják, hogy a Small Soldiers nem egyéb, mint egy jó kis flipper.





**PCFormat vélemény 83%**



Minden gyereknek szüksége van a felfedezés örömére...

# EZT FEDEZD FEL!

Önfeledt szórakozás, izgalmas kérdések és egy-két meglepetés mindazoknak, akik csak most ismerkednek az állatvilág, környezetünk, a történelem illetve Földünk rejtelmeivel.



Játékos ismeretterjesztő program 6 - 14 éves gyerekek számára.

csak  
1.990,- Ft

Az ország összes **TESCO** áruházában!

Budapest, Fogarasi út - Budapest, Pólus Center - Debrecen - Eger - Kaposvár  
Kecskemét - Miskolc - Nyíregyháza - Pécs - Szeged - Székesfehérvár

A sokoldalú PC magazin  
**PCFormat**

# Tippek & Taktikák

Örök küzdelmünkben, hogy mindig a lehető legjobb tippet szállítsuk, felkaptuk tippvadász bakancsunkat, összehúztuk a cipőfűzőt, és elsápadtunk. Térjünk át inkább a taktikákra, ugye?

## Urban Chaos

E: Eidos

www.urbanchaos.com

Ismeret: PC4 Vélemény: 87%

**A** LEGTÖBB JÁTÉKBAN SZÉPEN SOBORN követik egymást a pályák, egyenesen haladunk előre a történetben, így aztán nem lehet elkavarodni. Az Urban Chaos nem ilyen. Ezért aztán az egymást követő pályák leírása helyett inkább elmondjuk, mire lehet számítani, és szolgálunk néhány tippel is. A legfontosabb az, hogy a játék elkezdésekor levizsgáljunk fizikai állóképességéből, vezetési tudásból és harcművészeti jártasságból, teljesítve a megfelelő gyakorlópályákat, mert csak így láthatunk neki felkészülten a ránk váró feladatoknak.

### RTA

Egy gazdátlan jármű tartja fel a forgalmat a Zarb Drive-on. Oda kell mennünk, és a taxit megöréző céljából az őrsre kell vinnünk. Egy rablóbanda is garázdálkodik a környéken, tehát menet közben az egyik gazembert is be kell gyűjteni.



D'arci megtantorodik, mikor a gonosz ládák nélkülian világalramli tervek megvalósításának.



Hatalmas robbanások, egy autó és néhány épület. Bruce Willis sajnos lemaradt a képről.



Hát, itt legalább nem a belviz sétál be a rendőrsre, mint a kies Alföld bizonyos tájain.

### The jump

A Keating sugárúton egy öngyilkosjelölt szerencsétlenkedik az egyik háztetőn. Találd ki, mi következik – nyert, le kell szedned. Csak szépen, óvatosan – a pofa eléggé idegbeget. Ha elszúrod, a saját rászáll a rendőrségre, te pedig már repülsz is.

### Gun hunt

Egy informátor kiszúrt egy gyanús pasast, aki egy pisztolyt dobott el az Eagle Building mögött. A dolog, úgy tűnik, kapcsolatban van egy nemrég elkövetett gyilkossággal, ezért nagyon fontos, hogy minél gyorsabban odaérkezz, feldszed a cuccot, és visszavidd az őrsre szakértői vizsgálatra. Ezenkívül a parkban találkoznod kell az említett informátorral.

### Trouble in the park

Egy banda lóg a Bushy park környékén, valószínűleg némi rendbontás szándékával. Hajts oda, nyugtasd meg a lakókat, és távolítsd el a nyugtalanító elemeket.

### Gate crasher

Néhány kemény gengszter ad egymásnak



Csak óvatosan a baseállított figurákkal – általában arra készülnék, hogy izomból képen suhantsanak célzészámukkal.



Ha a tűzijáték kezd kicsúszni az ellenőrzés alól, D'arci elökajja vízpisztolyát.

találkozót a Black Cat stadion mögött, tehát oda kell menned, és legalább egyet el kell csipned közülük. A többivel azt csinásd, ami csak jölesik – mi a szolid fejlődést javasoljuk.

### Arms breaker

A Wildcats banda egy fegyverraktárt tart fenn a környéken. Villámgyorsan ki kell derítened, mi is történik valójában, mielőtt még Gordansky, a pancser megölné.

### Media trouble

Hát, Gordansky mégis gyorsabb volt, beletűtötte az orrát a Wildcats üybeibe, és most fogságban tartják. Avatkozz be és szabadítsd ki, közben pedig próbáld magaddal vinni az egyik bandatagot is. A Wildcats főnöke igazán különleges szákmány lehet.

### Urban shake down

Miután bevitted a bandafőnököt, megtrérik és kiadja a Wildcats terveit. Úgy tűnik, D'arci körzetét szeretnék megszerzeni, ezért „hadsegüek” hamarosan megpróbálják majd elfoglalni az utcákat. Nyomás melőzni és kezdődjön a csetepaté.

### Auto destruct

Terroristák egy robbanóanyaggal megrakott autót helyeztek el Union Cityben, de közben a bandák ismét előzönlöttek az utcákat. Vágj magadnak utat a helyszínre, szerezd meg az autót és hajts el vele anélkül, hogy felrobbanna. Elég ne-

héz lesz, főleg mert közben dül a banda háború.

### Grim gardens


Bryant őrmester az elmúlt hónapokban a belváros drogbárai után nyomozott, és a hírek szerint most az egész bagázs áttelepedett a Botanikus kertbe. Jelenleg is a környéken vannak, tehát irány oda sztrógnyi a dilerek hátsóját és megsemmisíteni a környéken elrejtett anyagot.

### Semtex


Ideje járőrözni. Nézz körül az utcán és szűrd ki a szabálysértőket, de közben légy óvatos. A Wildcats komoly akcióra készül a déli területen, egy igazán nagy robbantásra. Menet közben találkoznod kell Deeksszel.

### Cap killers

A Wildcats tagjai elfogtak két rendőrtisztet, és azzal fenyegetőznek, hogy lelövök őket, ha nem teszed pontosan azt, amit



Ha ügyet sem vetsz a zebraakra, D'arci róvid után el fogja gázolni egy teherautó.



Union City rendőrsége ragaszkodik a bűnözők állon lövésének jól bevált és ezerszer kipróbált taktikájához.

mondanak. Bár elég nehéz lesz (nyugodtan elhíhetitek), be kell rontani, és sér-telenül kihozni Johnstont és Becket.

### South side offensive

A déli kerületekben meredeken emelkedik a bűnözési ráta, ezért odaküldenek, hogy próbálj meg csinálni valamit. A területet elárastották a Wildcats tagjai, és a rendőrség tehetetlen az egyre nagyobb számú rabló és tolvaj ellen. Ugorj a dolgok sűrűjébe és döngöld a betonba a rosszakat.

### Psycho park

Komoly gondok adódtak a Union parkban. A legutolsó csapás eléggé felbosszantotta a Wildcatset, a bandatagok láthatólag a parkban szándékoznak levelezni a fe-zültséget. Csatlakoz a társasághoz és csapj oda nekik még néhányszor. Minden-képpen biztosítsd a környéket.

### The fallen

Néhány jöttélek egy feldarabolt holt-testet talált a város déli részén. Sajnos, senki sem látott semmit, és a környéke-lik sem hajlandók beszélni. Menj a hely-színre és szedj össze öt bizonyítékot, hogy megindulhasson a büntetőeljárás, de fő az óvatosság – arrafelé a Wildcats

igen jól szerveztek.

### Stern revenge

A Wildcats ismét tűszokat szed, hogy le-kösse Union City minden rendőri erjét. Valahogy a kezükbe kaparintották Stern, leütötték és most fogságban tartják. Irány a helyszín – intézd el az összes arra tébláboló bandatagot.

### Transmission terminated

Kiderül, hogy mi volt az a Gordansky ál-tal megszerzett információ, ami annyira felidegesítette a Wildcatset. Eszerint Mack Bane, az egyik polgármesterjelölt szoros kapcsolatban van a bandával – sőt, Gordansky szerint ő maga a banda-vezér. Bane állítólag birtokában van egy szigorúan titkos, a tudatalanra ható technológiának, mely digitális jelekkel kombinálva használható. Úgy tűnik, az éjszaka folyamán a TV-műsorra akar-ják kapcsolni az eszközt, ezt pedig min-denáron meg kell akadályozni. Minden-nek a tetejébe az acélgyáiban is tűszokat szedtek, így azokat is meg kell menteni. Hozd ki őket és itasd ki a TV-átlomást 30 percen belül.

### Estate of emergency

Mack Bane és szolgálai menckülöben van-



Hát, nem egy kastély, de úgyis csak a bástyák számitanak.

nak, a bandavezér a hírek szerint városon kívüli birtokára vonult vissza, hogy on-an után ismeretlen helyre távozzon. Élve kell elfognod és bekisérned az őrsre. Ja, a riasztórészert mindenképpen kapcsold ki, mielőtt behatolsz.

### Seek, sneak and seize

Bane villajában reneteg winchestert foglaltak le, ám minőssé egy – erősen kódolt – fájl bizonyult igazán értékesnek. A megfejtőkulus fele megvan, de a másik fele a Gaemrin kutatólaboratórium vala-melyik számítógépében található. Látogass el a laborba, szerezd meg a fájlt, és térj vissza vele.

### Target UC

A dekkódtal fájlból kiderül, hogy Bane és a Gaemrin Research emberei egy titkos rakétaépítési programot pénzeltek. Három fő gyártási hely van, és mindhármát ki kell iktatni. Vigyázat, mert a környé-kön nyüzsgőnek a rosszfiúk, akik igazán nem adják olcsón a bőrüket.

### Headline hostage

Kitör a káosz. A kultuszihívők megszállják a kerületet, a lakosság pedig elmenekül. Eközben a legutóbbi rendőrt a város más részében próbál rendet teremteni. Kitál-laljátok, mi történt ezek után? Talált, Gordanskyt ismét elfogják. Először is ki kell szabadítani, mert szükség van a nála levő információkra. Próbálj meg időben odaérni, mert ha nem, szó szerint el fogja veszíteni a fejét.

### Late launch

Gordansky adatai alapján eljutunk a vég-ső kilövőállomásra. De korán jöttünk.



Még a rendőroket sem érdeklik a parkolási tilos táblák. Mivé fajul egy világ?

Olyan korán, hogy az építmény tulajdon-képpen még nincs is teljesen befejeze. Azért a Wildcats tagjai közül sokan itt vannak már, most azonban nem kell rendőrt módjára viselkedned – ess nekik és ölj meg annyit, amennyit csak bírsz.

### Insane assault

Úgy tűnik, Bane azt mondta követőinek, hogy ő egy ősi misztikus, és a fickók szó szerint megőrülnek érte. Erjét bizonyítandó hosszú és véres szertartásra készül a város alatt húzódo csatornarendszer mélyén. Union City nyugati részét robban-ósok rázzák meg. Csatlakozunk az ün-neplő gyülekezethez és tegyünk rendet.

### Day of reckoning

Oké, ez már egy kicsit Jackie Chanes. A Wildcats gyakorlatilag megszűnt léte-zni, ketten maradtak a színen, D'arci és Bane. Ő pedig éppen a gonoszság és új íse-istenét készül újra életre kelteni. Ha ssi-kerrel járma, sötétséggel és szenvedéssel teti új korszak köszöntene a világra. Itt az ideje egyszer s mindenkorra elintézni ökelméit. **ACF**



1990 forró nyarán az ember formájú növények hihetetlenül népszerűvé váltak az idősebb kertészek körében.



Figyelj jól az eligazításdon. Ha azt mondják, vé-gezz a Wildcats tagjaival, akkor végezz velük.



A Wildcats tagjai megröbölőjük urunkat alá hajtani a kerü-lete? Legjobb lesz egyszer s mindenkorra elintézni őket.

# Játékkoldal

A zord időjárás ellenére belevetettük magunkat a játékrükkök jeges óceánjába – átfagyva bár, de sok tapasztalattal gazdagodva tértünk vissza.

## A heti favorit: Heroes of Might & Magic III

Kérlek segítsetek ki egyik kedvenc játékom, a HEROES 3 előretűzésében. A sikeres csapat megvásárlásához az anyagi javakhoz és mágiához való gyorsabb, vagy nagyobb értékű hozzáférés kellene. Légy szíves küldjétek nekem néhány olyan ötletet, vagy kódot, amivel megoldhatom a problémát.

Válasz: Több levél is jött ebben a témában, így nem haboztunk, a kódként meg frissen, melegen tálalva: WA játék alatt nyomd meg a Tabot, és gépeld be a kódot valamelyikét:

- mwantioch** Minden ostrom- fegyver
- mwavertingoureyes** Angyalok lépnék be a sereggedbe
- mwcastleanthrax** Maximális szerencse
- mwcoconuts** Végtelen számlú lépés
- mwgeneralidirection** A teljes térkép megjelenítése
- mwcmchrejoycing** Maximális morál
- mwshrubbery** +100 minden forrásból, +10 000 arany
- mwicgotbetter** A hős szintet lép
- mwonljamodel** Minden épület
- mwtrojanrabbit** Azonnal győzelem
- mwetim** A kiválasztott hős minden varázslatot megkap, továbbá 999 manapontot
- mwefleshwound** A kiválasztott hős táborába Death Knightok érkeznek

a játék alatt. Gépeld be, hogy team-shadow, és a csapatod láthatatlanná válik. Ha csak magadra szeretnéd használni a láthatatlanságot, a kód theshadowknows. Van még néhány hasznos „újítás” a tarsolyunkban:

- Teamgod** Csapat sebezhetetlenség
- Avatargod** Avatar sebezhetetlenség



Nem a legjobb hely egy kis szundításra, ha a véleményemre vagy kíváncsi.

- Explore** Nincsenek győzelmi feltételek
- 5fingerdiscount** Feltölti a készleteket
- bigmoggin** Nagyfej mód
- meganoggin** Iszonyú nagyfej mód
- 1-900** Nehéz légzés
- Turnpunchkick** Oldalra görnyülő mód

## Előpörve

Megszerzem az Unreal Tournamentet, és elkezdtem első szülő játékomat. És mi történt? Csúnyán lemostak. Nem vagyok fenn a neten, nem tudok ismerősökkel játszani, de egy játékos módban játszanék – hogyan tudnám megkínnyíteni az életem?

Dave Priúde

Válasz: Mit gondolsz? Csak ülünk itt, lóbaljuk a lábunk, és várjuk, hogy kiszendvedj? Azt már nem! Itt egy kalap remek kód, ezeket egy játékos módban tudod használni:

- Iamtheone** Csalások becapalása
- Loaded** Sebezhetetlenség
- Allaam** Minden fegyver
- Ghost** Átsétálás a falakon
- Behindview 1** Hátsó nézet

## Ostoroz a sors

Kedves PCF, gyűlölöm a kigyókat, ideélen a kalapom, mindig nyakig úlok a koszban – na ki vagyok? Indy, hát persze. Vagyis a valóságban nem, de azért érteit, ugye? (Óh, Maria, ha nem mondom... A szerkesztőség már lázban égett). Szóval a programot teljesen késő vagyok. Elegem van az otorozásból, hogy valami ostoba szörny mindig kicsinál. Küldjétek valami kódot a végző



Ebben a valószerűtlen szövetségben Robocop és Terminator együtt őrözi Carol Vordermant és Richard Whiteleyt. És a történet csak ezek után indul majd be igazán.

## Írd meg most!

Falra másol a dűltől? Írd meg, mivel kergetnek játékaid a bolondok házába, és küldd el a **Tippék és Taktikák** szerkesztőnek, a szokásos postai vagy a [pcfformat@cmk.hu](mailto:pcfformat@cmk.hu) e-mail címmel! Leveledben röviden foglald össze, mi okozza a galibát, hogy segíthessünk, és újra mosolyogva ülhes a monitor elől! De ne szomorj el! Ha tőlünk sem kapod meg a várt választ, mert a Barátok két hónapján keresztül több száz kollégát tapasztalatára is számíthatsz! Kérdéseidet feltehetően megoldalunkon ([www.pcfformat.hu](http://www.pcfformat.hu)) is.

idegösszeomlás előtt...  
Maria Campbell

Válasz: Hát ilyen nagy a baj? Ne aggodj, kéznél a segítség. Nyomd meg az F10-et, és írd be valamelyik kódot a megjelenő ablakba:

- Talkit\_marion** Sebezhetetlenség
- Urgon\_elsa** Minden fegyver
- Azerim\_sophia** Életerő
- Nub\_willie** Tippék

## Vér!!!

Kedves PCF! Nagyon szeretném, ha segítenél! A BLOOD2-ről van szó. Nos, bajok vannak vele. Megégyed kódok: túlfogor, és csak két fegyverem van: pisztoly és tör. Óriási lenne, ha meglenél egy-két kóddal. Várom a választ! Szial!


Tátrai Gerő (10 éves)

Válasz: Először is a jövő pszichológusainak védelmében azt mondanám, hogy a Blood 2 helyett 10 évesen keress inkább egy Disney játékot, vagy Theme Park Worldöt, esetleg LBA 2-t... De hogy ne mondhatsz, hogy szerben vagy remek stábunk, ime néhány kód. Nyomd le a T-t, majd írd be a következő kódot valamelyikét:

- MPAMMO** Összes lözser
- MPARMOR** Legjobb páncél
- MPCLIP** Átmehetsz a falakon
- MPGOD** Sebezhetetlenség
- MPHEALTH** Maximális egészség
- MPKFA** Maximális lözser, egészség, páncélzat

## Kitartás, ifjú Skywalker

Tisztelt PCFI! A Star Wars: Rogue Squadron 7. pályáján elakadtam, nem tudok átjutni. A segítségéteket kérem egy két jó-



Dr. Jones a kihívó „csipón a kéz” figurát győri. Koroja egy Village People mélyinterjú előtt.

pofa cheattól, hogy szivesebben üljek a monitorom elé. Előre KÖSZ!

Widemann Gabor

- Válasz:** Mit is mondhatsz? Itt vannak:
- CHICKEN** Lépegető irányítás
- DIRECTOR** Megmutatja az összes filmjátást (Ehhez el kell menned a High score menühöz)
- HIKEN** Rejtett másodlagos fegyverek
- TAMDOLLY** Végtelen számlú élet
- LOKJOT** Leszállás javításokhoz
- MAESTRO** Meghallgathatod az összes Star Wars zenét (Ehhez el kell menned a High score menühöz)
- NEOC** Minden birodalmi jarmúvet megmesimni a radarn
- NUMBERTWO** Végtelen számlú másodlagos fegyver, többnyire bomba vagy rakéta
- TIEDUP** Repülj Tie Interceptorral
- TOUGHGY** Minden felvehető plust megad, ami a játékban elérhető.

# Barát vagy ellenség? Döntés a tiéd!



HAMAROSAN  
MEGJELENIK!  
MAGYAR NYELVŰ  
SZOFTVER!

## S.A.G.A

A vikingek haragja

Egy viking klán vezéréként kell boldogulnod más klánok és más népek közt. Kezdetben csak néhány embered van, ám vágyaid annál nagyobbak. Célod, hogy idővel egyetlen klán uralkodjon az egész világ felett: a tiéd. Az embereknek, elfeknek, törpéknek, trolloknak, kentauroknak és óriásoknak mind be kell hódolniuk neked különben nincs helyük e világon!

Egy klánt sokkal jobb behódoltatni, mint elpusztítani, mivel a leigázottak ereje a győzött teszi még hatalmasabbá. Ahhoz azonban, hogy leigázz egy másik


klánt, a te klánod becsületének meg kell haladnia az ellenséges klánét. A vikingeknél a becsületet csak a harcban növelheted. Minden egyes győzelmed növeli a becsületedet, ezért erősnek és gazdagnak kell lenned. Légy mód-

**szeres és türelmes: előbb derítsd fel, majd telepítsd be környezetet!**

Viszonteladók jelentkezését várjuk!  
Magyarországon forgalomba hozza:



Automex Kft. • Cím: 1077 Budapest, Wessselényi u. 21. Tel.: 461-5700, Fax: 461-5799  
Postal utánvét: 1410 Pf. 185., Tel.: 461-5767 • Honlap: www.automex.hu • E-mail: info@automex.hu



3615 CRYO  
www.cryo-interactive.com

# Astérix & Obélix

**A KILENCVENES ÉVEK LEGNAGYOBB  
EUROPAI FILMSIKERE  
DECEMBER 23-TÓL A MOZIKBAN!**



**ASTÉRIX  
CHRISTIAN CLAVIER**  
XXX



**FALBALA  
LAETITIA CASTA**  
XXX



**OBÉLIX  
GERARD DEPARDIEU**  
XXX



**HASALOGAZEFIX  
MICHAEL GALABRU**  
XXX



**FURUNKULUS  
ROBERTO BENIGNI**  
XXX



**CAESAR  
GOTTFRIED JOHN**  
XXX

A FALMEX forgalmazásában a RENN PRODUCTIONS a RENAULT HUNGARY támogatásával, bemutatja: CLAUDE BERRI filmjét: CHRISTIAN CLAVIER GERARD DEPARDIEU ROBERTO BENIGNI „ASTÉRIX & OBÉLIX versus CAESAR” ALBERT UDEZIO és RENÉ GOSCINNYI karakteres felhatalmazásával. Dialógusok GERARD LAUZIER. További szerepök: MICHEL GALABRU CLAUDE PÉPUL DANIEL PÉVOUST PIERRE PALMADÉ LAETITIA CASTA ARIELLE DOMBASILE SIM MARIANNE SÄGERBECH GOTTFRIED JOHN JEAN-PIERRE CASTALDI JEAN-ROGER MILO JEAN-JACQUES DEVALUX Zsne JEAN-JACQUES GOLDMAN & ROLAND ROMANELLI György JRG és RENN PRODUCTIONS

Fényképezte TONY PIERCE-ROBERTS. Díszlet JEAN BARASSÉ. Játékos SYLVIE GAUTRELET. Vízalatti effektezők PITOF. Vigó NICOLE SAUNIER/HERVÉ DE LUZE. Hang HENRI MORELLE/FREDERIC DUBOS/VINCENT ARNARD/THERRY LEBON. Produkciós vezető LÉONHARD GAUËR (MÜNCHEN) / PATRICK BORDERIE (PÁRIZS). Executive producer PIERRE GRUNSTEIN. Associate producer THOMAS LANGMANN. FRANÇA-NÉMET-OLASZ koprodukció a CANAL+ valamint a CENTRE NATIONAL DE LA CINÉMATOGRAPHIE közreműködésével. A film magyarországi forgalmazását a EURIMAGES, a UNIFRANCE FILMS és a FRANZIA INTÉZET (Budapest) valamint a RENAULT HUNGARY az RTL KLUB a DANUBIUS RÁDIO és a PEPSI támogatata.



# Próbák & Tesztek

Meglátni és megszeretni. Természetesen részünkről itt erről szó sincs, hiszen nálunk objektivebb már csak egy halvérű programozó matematikus lehet.

## Senkit sem kíméltünk

Lassan végre jövőből jellenné válik a DVD. Talán, ha a kezeketörök nem került volna minden egyes lemez csillogászat összegekbe (a lejátszókról ne is beszéljünk), akkor hamarabb is megbarácsolhatnánk volna ezzel a valóban nagyszerű új hordozóval. De lám, ami kész, nem múlt: végre mindannyiunk számára elérhető közelségbe került a DVD. A Szupertesztben ezért mi is ezzel a témával foglalkozunk, természetesen a tőlünk megszokott alaposással. Ha pedig már a filmeknél tartunk, nem kell nagyot lépni, hogy az állóképek világába érkezzünk. Hú, de költői voltam, vagy legalábbis próbáltam lenni. Tény azonban, hogy olyan nagyszerű híreket szolgáltunk digitális kamera ügyben, hogy az minden művészeltek daira fakaszt. Ha eddig ugyanis lyesejtája készülékre lájt volna a fogad, tudnod kellett lemondani: vagy a teljesítményről a Kétyvem kedvődt, vagy a kétyvemről a jobb minőség érdekében, vagy pedig az egészről az ár miatt. A szerkesztőségbe érkezett és kipróbált ismeretében azonban nyugodtan állíthatjuk, hogy ennek vége! Olvasd el tesztünket és te is így fogod látni. Képek, filmek. Mi jut minderről még eszedbe? Reméljük, ugyanaz, mint nekünk: a multimédia. Több hazai alkotást kipróbáltunk. Megnyugodtunk: éi még a magyar kreatívítás. Mindezekben kívül számos más újdonsággal is foglalkoztunk. Belekóstoltunk a Matrox G400-ba, a HoMetal Pro 6-ba, meg egy csomó zenei programba. Reméljük, a szomszédok nem orroltak meg túlságosan! Mi tehát kipróbáltuk, leteszteltük. Már csak rajtad a sor, hogy el is olvasd.

## Az ismertetői politikánk



A Próbák és Tesztek csapatának legfőbb elve, hogy vizsgálataink tárgyáról átfogó és részletes kritikát adjon, amelyben megbízhat. A kisméretű PC hardvereket és szoftvereket hónapról hónapra kíméletlen próbák sorának vetjük alá, hogy megtaláljuk számunkra a nehezen kereshető pénzért kapható legjobb eszközöket. A végző kérdés, melyre választ keresünk: "Megéri-e a pénzt?" A PC Format tesztelői olyan szakemberek, akik meg tudják különböztetni a jó terméket a gyávától. Hardver prototípusok és félkész szoftvereket nem tesztelünk - ezt garáncáljuk.



## 96 Szuperteszt

DVD. A rövidítés nem azt jelenti, hogy Debreceni Virsils Dagadó, hanem Digital Versatile Disc. Hé tízpust teszteltünk a végkimerüléig.



### 104 Digitális fényképezők

Mind a négy kompakt, mobil, és jól néz ki.




### 109 Kézreálló megoldások

Négy joystick tesztje.



### 111 Zenei programok

Szeretjük azt hinni, hogy mozarti magasságokba emelkedünk.



### 116 Éi még a magyar kreativitás!

Hazai multimédia programok nagytól alatt.

## E havi ismertetőik

- 96 DVD Szuperteszt
- 98 Hitachi GD-5000
- Pioneer DVD-A04S2
- 99 Creative PC-DVD
- Blaster 6x
- Panasonic SR-8584-B
- 100 Creative Encore PC-DVD
- 6x DVD6240E
- Pioneer DVD 303-S SCSI
- 102 Memorex DVD-632
- 104 Hardver-teszték
- 104 Kodak Digital
- Science DC265
- Agia ePhoto CL30
- Epson PhotoPC 800
- Toshiba PDR-M4
- 106 Marvel 6400-TV
- SideWinder Force
- Feedback Pro
- 107 Internet Keyboard
- VideoLogic Sirocco
- Spirit
- 108 Saitek SP550
- Saitek ST110
- Panther DX
- 111 Szoftver-teszték
- 111 Dance eJay 2:
- Techno Edition
- Music Maker
- Generation 5
- Music Studio
- Generation 5
- 114 Print Artist 6
- My Handwriting
- 115 HoMetal Pro 6
- 116 Cambridge Enciklopédia
- Manó Angol 2.
- Kémia Kalauz 2.
- Szabadítsd ki a kiso-
- oroszlánt!
- Budapest Kalauz
- A tudás vára I.

A sokoldalú PC magazin  
**PCFormat**  
Szuper  
**Teszt**

# Digitális kalar

Foto: Gavin Roberts

A DVD marketingapostolai eddig kizárólag a DVD-Videóról, vagyis élethű képekről és hangokról beszéltek. Akkor mi értelme DVD-ROM-ot építeni a számítógépünkbe?

Miután technikusunkat sikerült kicibálni a Matrix 20. előadásáról, a „valóságba” visszazökkenve kezelésbe vette a DVD-ROM meghajtókat.

**I**TT LENNE AZ IDEJE DVD-RE VÁLTANI? Talán igen – a technológia legalábbis már elég kiforrottnak mondható. A folyamat egyébként meglepően sokáig tartott, elvégre a DVD nem sokkal több, mint a jól ismert CD továbbfejlesztett változata. A korongon persze több sáv (track) foglal helyet, a sávok több adatot tárolhatnak, ráadásul a lemez mindkét oldala felhasználható. Ha ehhez hozzávesszük, hogy az új médium két rétegben is írható, már nem is kell nagyon csodálkoznunk azon, hogy a DVD-lemezekre 17Gb adat, vagyis 26 CD-nyi információ fér. Arról nem is beszélve,

hogy az átviteli sebessége szintén nagyobb.

Régebben persze voltak problémák. Az első DVD-ROM-meghajtók drágák és lomhák voltak, mi több, egyes CD formátumokkal is meggyűlt a bajuk. Az újabbakat viszont mintha kicsérleték volna: gyorsak, szinte mindenféle CD-típussal elboldogulnak (audio-CD, CD-ROM, CD-R, CD-RW, Photo CD, videodisc) és már 20-25 ezer forint körüli áron is megkapni őket.

Az egyetlen kérdés az, mikor ütöknek ki a DVD-ROM gyorsaságának és nagyobb kapacitásának előnyei annyira, hogy már ne érje meg kifor-



Hát itt vannak a DVD-meghajtók. Hét típust választottunk ki, és a PCF laboratóriumában úgy megdolgoztattuk őket, hogy még mi is belejazzunk. Mi lett a vége? Megtudod, ha továbblapozol.



# dozás

rottabb technológiát képviselő, ráadásul sokkal olcsóbb CD-meghajtót venni. A DVD-n megjelenő szoftvereknek (Balduur's Gate, Microsoft Encarta stb.) már ma is vannak olyan jellemzőik, amelyekkel a CD-s verziók nem versenyezhetnek, a kényelmesebb használatától kezdve (nem kell lemezeket cserélni) egészen az olyan, csak itt megtalálható különlegességekig, mint amilyen a Riven DVD-s változatának „werkfilme”.

## Ágyúval verébe?

A DVD-ROM-ok összehasonlításának egyik nehézsége, hogy nem mindegy,

mire akarjuk használni őket. Ha például DVD-filmeket akarunk nézni velük PC-n, a gépünk többi részéről sem szabad elfeledkeznünk. A film dekódolása, vagyis a kép és a hang lejátszása hatalmas számítási feladatot ró a rendszerre. 350MHz-es Pentium alatt a DVD-meghajtón túl külön dekódere is szükségünk lesz a jó minőséghez.

Vagy filmeket jobbbára csak TV-n nézünk olcsó DVD-s megoldást keresve a drága lejátszók helyett? Ebben az esetben is hardveres kiegészítés kell, hiszen csak ezen találhatók meg a szükséges video- és audiosatlakozók.

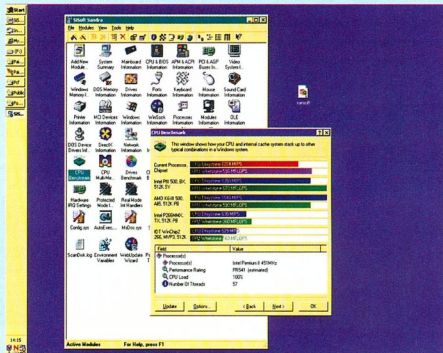
## Hogyan teszteltünk?

A DVD-ROM-meghajtókat egy viszonylag nagy teljesítményű konfiguráció (450MHz-es Pentium III, 128MB RAM), Windows 98 alatt teszteltük. A lassabb rendszereknek esetlegesen előforduló teljesítménygondokat így nem állt módunkban tetten érni, de úgy gondoltuk, a gép többi részének nem szabad befolyásolnia az eredményeket.

A többi formátummal való kompatibilitást egy CD-ROM, CD-Audio, DVD-R és DVD-RW-lemezekből álló gyűjteménnyel teszteltük. Többféle módon ellenőriztük, hogy a meghajtó valóban a teljes lemezt olvassa-e. A teljesítmény-

adatok a SiSoft Sandra ([www.sisoftware.demon.co.uk/sandra](http://www.sisoftware.demon.co.uk/sandra)) nevű program DVD-tesztelő programja szolgáltatta. A táblázat elkészítésekor egy összesített mutatózámmal dolgoztunk (a nagyobb érték a jobb). Az elérési időket szintén a SiSoft Sandra-val mértük.

A tesztgép rendszeres működése miatt az általunk feltüntetett adatok valamivel kedvezőbbek a gyártók által megadottnál. Az eredmények ezért egymással igen (a Pioneer DVD-A04SZ valóban sokkal gyorsabb a többinél), más DVD-meghajtók hasonló számaival azonban nem vehetők össze.



A lehető legpontosabb mérések érdekében a SiSoft Sandra programot használtuk.

## Zsargon

- o CSS Content Scrambling System, a DVD-Video szabványban szereplő adatvédelmi megoldás, amely megakadályozza a filmek videóra történő átmásolását. Legalábbis elméletileg – az interneten ugyanis nemrég megjelent a DeCSS nevű program, amivel a védelem hatástalanítható.
- o Dekóder Az MPEG-2 formátumú fájlok video vagy audio információvá történő átalakítására szolgáló eljárás. Ez rendszerint egy, a PC-be beépíthető kártya (hardver dekóder), vagy egy program (szoftver dekóder).
- o MPEG-2 A Moving Picture Experts Group által bevezetett szabványos tömörítési eljárás,

amellyel egy teljes mozifilm ráfér egyetlen DVD-re. Korábban létezett az MPEG-1, de ennek képminősége nem éri el a hagyományos VHS-ét, így ma már alig használják.

- o Területi kódok Minden DVD-ROM és DVD-lejátszó, de még a DVD mozifilmek is el vannak látva területi kódokkal, ami a vásárlás helyének azonosítására hivatott. Ennek eredményeképpen csak azokat a filmeket tudod lejátszani, amelyek a lejátszó vásárlásával azonos régióból származnak. Hát nem épültes? Persze már ezeket is feltehető, és több helyre hozzáférhetőek ilyen, a területi kódok állítását lehetővé tevő (Region Crack) programok.

Ha viszont pusztán a CD-nket akarjuk lecserelni, nincs mitől tartanunk. Egyedül azt kell néznünk, mennyi a meghajtó átviteli sebessége és elérési ideje, továbbá hogy a DVD mellett olvassa-e a hagyományos CD-s formátumokat is.

## A jövő

A DVD-Video és a DVD-ROM növekvő népszerűsége azt jelenti, hogy a jövőben számos más, ugyanezen a technológián alapuló eszközzel fogunk még találkozni. Ezek közül az egyik legjobban várt „feljelenés” az írható DVD tömeges elterjedése lenne. Jelenleg há-

rom ilyen szabvány is létezik (DVD-RAM, DVD-R és DVD-RW), de a késztermékek még igenesnek drágák. Mivel nem tudni, hármuk közül melyik lesz a befutó, felelőtlenül lenne ezekre nézve vásárlási tanácsot adni.

A DVD-Audio szabványosítása azonban már megtörtént. Gondoljuk csak el: nem kell többé 70 percre tájékozódni lemezt cserélünk, és kedvenc együttesünk akár teljes életművét is felmásolhatjuk egyetlen korongra.

Meglehet, hogy a hatalomváltás el-tart még egy darabig, de a jövő egyértelműen a DVD-é. Ne maradj le róla.

# Hitachi GD-5000

**O**LYAN SOK 6X-OS DVD-ROM rendszer van, hogy nehéz az igazit kiválasztani. A Hitachi GD-5000 azonban kikerüli a problémát, és egy 8x-szoros modellet kínál. Mindenesetre az értékelésünkben markánsan kitűnik, hogy olvasási idejével és összesítésben is megelőzi a többieket: mindjárt a Pioneer DVD-A04SZ után következik. Viszont az elért idő kiábrándítóan lassú volt, semmi különbséget nem vettünk észre a többi 6x-os verenyitársához képest.

A sebesség nem az egyetlen szempont a Hitachi mellett, hanem az is a javára szól, hogy több CD és DVD formátumot képes olvasni, mint bármelyik más, általunk vizsgált lejátszó. Ezek között volt a DVD-RW és – ami ritkább – a DVD-RAM (egy-odaldas, II. típusú adathordozó). Elég valószínűtlen, hogy így van, de ha mégis úgy érzed, hogy feltétlenül szükséged van DVD-RAM meghajtóra, akkor a Hitachi GD-5000 az egyetlen szójababjöv megoldás.

Ha viszont a DVD-RAM kompatibilitás hidegen hagy, nincs igazán semmi, amivel felkelhetnének az ér-

deklődésedet. Nincs benne DVD-Video dekódoló, egyáltalán semmi extra. Ellenben olyan erőszakosan nyílik ki az ajtaja, ami-lyennel még nem találkoztunk.

Sokkal nyugtalanítóbb, hogy ne-ke-d is komoly fizikai erővel kell beto-olni a lemeztálcát. Lehet, hogy csak ez az egyetlen példány kivételzett velünk így, de arra gondoltunk, hogy azért ez nem tesz jót a meghajtónak, sőt valószínűleg még az élettartamát is lerövidítheti.



Vigyázz a kezedre!  
Az „eject” gomb mint egy harapos pittuli vicsorrád.

**Hitachi GD-5000**  
27 900 + AFA

Hitachi  
(1) 350 4539  
www.hitachi.com

**Pro és kontra**

- ✓ 8x sebességű meghajtó
- ✓ DVD-RW, DVD-RAM olvasás
- ✓ Olcsó!
- ✗ Nincs MPEG-2 dekódoló
- ✗ Durva lemeztöltés

**Vélemény**

**78%**

# Pioneer DVD-A04SZ

**A**PIONEER DVD-A04SZ-NEK NEVEZETT szerkesztői az ász, egy igazi ritkaság a DVD-ROM-ok piacán. Amíg a legtöbb meghajtó csak kb. hatszoros sebességre képes, a Pioneer tízszeres sebességet is el tud érni (és 17-40x-es sebességével CD-ROM-okkal sem lomhább).

Hogy szükség van-e ilyen sebességre, az attól függ, hogy mit akarsz kezde-ni vele. A DVD-Video diszk lejátszása csak egyszeres DVD-sebességet igényel, úgy-hogy ha ez a szándékod, akkor nem nyertél semmit. De ha a CD-ROM-ot akarod felváltani, nagyon jól tudod majd használni.

Elég dízajnosnak találunk az A04SZ külsejét is, és a lemez betöltési módja szintén ötletesnek tűnik a számunkra. Egy bizonytalan, kinyúló tálcá helyett csak egy kis nyílás van a lejátszó elején. Beto-rod a diszket, amíg a meghajtó meg nem fogja, leginkább az autos CD-lejátszóhoz lehet hasonlítani. Ez persze azt is jelenti, hogy a meghajtó ár viszonytalan, akár függőlegesen is beápható.

A készülék más CD vagy DVD formátumokkal való kompatibilitása kiváló. Tesztünk során nem volt probléma a CD-ROM-mal, CD-R-rel vagy a CD-RW-

vel, sőt még ennél is sokkal többet tud, a DVD-RW-t is beleértve (valójá-ban a DVD-RAM kivételével mindent).

Az egyetlen hátránya, hogy nincs szoftver-alapú MPEG-2 dekódoló, úgy-hogy ha DVD-Video-t akarsz lejátszani, egy kicsivel több dolgot lesz. De ha úgy véled, hogy a hangszülty inkább az irodai felhasználásra helyezték a szórakozással szemben, akkor eláruljuk, hogy a Pioneer néhány extrát is kínál: az X-akták című játékok és a Balduz's Gate-et megtalálod a meghajtóhoz mellékelte DVD-ROM-on. Vonzó kis összeállítás, nemde?



**Pioneer DVD-A04SZ**  
28 700 Ft + AFA

Pioneer  
(1) 375 3716  
www.pioneer.co.uk

**Pro és kontra**

- ✓ Nagyon gyors
- ✓ Nyíláson át tölthető
- ✓ Nagy kompatibilitás
- ✓ Megfelelő ár
- ✗ Nincs MPEG-2 dekódoló

**Vélemény**

**90%**

Nincs MPEG-2 dekódoló, de a DVD-A04SZ elképesztően gyors, méltányos árú jószág.

# Creative PC-DVD Blaster 6x

**A** CREATIVE MANAPSÁG ARRA TÖREKSZIK, hogy termékeik kiszámíthatóak legyenek – nem kínálnak csúcstechnikát, de azt megbízható minőségben. Ez alól a PC-DVD Blaster sem kivétel. A telepítés könnyű, ahogy mindegyik DVD-ROM számára is egyszerű volt, amit teszteltünk. A lejátszó megjelenése tipikus: fejhallgató-csatlakozó, hangerő-beállítás és „eject” gomb a lejátszó elején. A díszket a szokásos tálcás módszerrel lehet ki- és betenni.

Ahogy elkezdtük vizsgálni, mit is tud ez a Blaster, látszott, hogy egészen jól lehet vele bánni, mondhatni olyan, mint a többi. Se nem jobb, se nem rosszabb. Más formátumokkal való kompatibilitása is hasonló a társaihoz – minden CD-ROM-ot és a legtöbb DVD-ROM-ot képes olvasni, bár a DVD-RAM és a DVD-RW innen is hiányzik. A DVD olvasási sebessége a szokásos hatszoros, a 24-szeres CD olvasási sebességet azonban a legtöbb ember észre sem veszi, bár csábító.

Érdig minden szép, de unalmas. Azonban mint mindig, a Creative most is fel tudta dobni a terméket, mégpedig a velük járó szoftverekkel. Ez esetben a WinDVD-vel, ami egy látványos szoftveres dekóder. Jó teljesítményt és képminőséget, valamint a videókhoz hasonló kezelőfelületet nyújt (ezzel együtt kel-



lemes extrákat, mint pl. a változatható sebességű lejátszási lehetőség.) Mindez lehetővé teszi, hogy a legkönnyebben igen könnyen használják. A teljes képernyős lejátszás, a digitális hangzás lehetősége és a legfeljebb 1024x768-as képfelbontás mind azt mutatja, hogy azért műszakilag sem piskóta.

És ha még nincsen egy DVD-filmes sem, amit le tudnál játszani, ne aggódj, élvezheted a Conflict: Freespace játékot a mellékelt DVD-n. (Egy jó kis úrháborús játék, ha még nem ismered.) Egyáltalán nem rossz.

Stop! Ne-hogy fel-hajtsd a lejátszó, nem egy korszak Arany Ászok! A Creative PC-DVD Blasteren jót neveltünk.

## Creative PC-DVD Blaster 6x 30 900 + ÁFA

- 1 Creative Labs
- 1 (800) 12 222
- 1 www.europe.creative.com

### Pro és kontra

- ✓ Szoftver MPEG-2 dekóder
- ✓ Mellékelt játékok
- ✓ Méltányos ár
- ✓ Világos kezelési útmutató
- ✗ Átlagos megjelenés

### Vélemény

**82%**

# Panasonic SR-8584-B

**N**ÉHÁNY DVD-ROM, AMIT TESZTEL-TÜNK, izgalmas és igazán kiváló képességgel volt. Nos, a Panasonic SR-8584-B nem ilyen. Ennek a Matsushita utánéresnek egyáltalán nem sikerült ki-tűnnie a mezőnyből. Az értékelésünkben és az összesített adatokból kiderül, hogy a hatszo-ros olvasási sebesség átlagosnak mondható. Az elérési idő átlag alattí, de ha nem vagy elég dörzsölt, talán észre sem veszed. A CD-ROM elérési ideje a normálisnak mondható 32-szeres.

A szerkeztető fizimiskája teljesen átlagos: az elején a lyuk a fejhallgató-nak, hangerő-szabályozó, eject gomb, kijelző LED és az előlötöltő tálcá ajtaja. Éppen olyan, mint a legtöbb megoldás.

Nem ér meglepetés, ha fől soroljuk a lehetséges olvasási formátumok-akat sem: DVD-ROM, DVD-Video, CD-ROM, CD-Audio és CD-R, felte-hetően, amikre szükség van. De hát a többi is épp ezt tudja.

Hogy korrektek, és egész pontos-ak legyünk, a meghajtó hátulján van egy digitális audio csatlakozási lehetőség, mint ahogy az a sztereó

készülé-keknél általá-ban lenni szokott. De nem hiszünk, hogy ez lenne a legfontosabb szempont egy DVD-lejátszó vásárlásakor. A mellékelt extrák tömegetől nem fogsz elajulni, mivelhogy nincsenek. Egy huncut darab sem. A pénzédert kapsz egy lejátszó, néhány drótot, pár csavart, hogy felszereld és egy floppyt, ami tartalmazza a drivereket a DOS/Windows 3x számára. Ja igen, legalább nem drága.



Semmi szoftver, semmi újítás: a Panasonic SR-8485-B legjobban teszi, ha szusszan egyet a fiók mélyén.

## Panasonic SR-8584-B

- 1 Panasonic
- 1 www.panasonic.com

### Pro és kontra

- ✓ Elfogadható ár
- ✓ Digit audio csatlakozás
- ✓ Szerény csomagolás
- ✗ Átlagos teljesítmény
- ✗ Nincs MPEG-2 dekóder

### Vélemény

**75%**

# Creative Encore PC-DVD 6X DVD6240E


**A**DÓGNALMAS PANASONIC SR-8584-B után fellelgeztünk, mi-  
kor a Creative Encore PC-DVD-  
hez értünk. Ebben a jóképű csomag-  
ban találás egy 6-szoros DVD-ROM  
lejátszót, egy Dxr3 dekóder kártyát és  
az összes kábelt, amivel mindent ösz-  
szekapcsolhatsz.

A kézikönyvben található világos  
utasításokkal mindent működésbe  
hozhat. S ha már mindent össze-  
kapcsoltál, észre fogod venni, hogy  
a Dxr3 nagyszerű hardver dekóder.  
Nagy felbontású, eles és tiszta képet  
szolgáltat (1600x1200, 85Hz képfrís-  
sítési frekvenciával).

A Dxr3-at csatlakoztathatod  
a TV-hez, de számos audio csatlako-  
zási lehetősége is van, a Dolby Digi-  
taltól (AC-3), a surround-rendszeren  
át (felteve, hogy fel vagy szerelve  
ilyesmivel) a lekevert stereo hang-  
zsig mindent könnyen tudsz kezelni  
a hangkártyáddal.

A kezeléstől sem kell kétségbe  
esned – a Creative PC-DVD Player  
távírányító- interfészének révén egy-  
szerűen játszhatod le DVD és CD le-  
mezeit hi-fi berendezéseden. Több  
extrát is beépítettek, ilyen például  
a gyerekkár.

Kétségtelen, hogy a Creative  
Encore PC-DVD 6x a szórakozás te-



rén sokat  
nyújt, és ezt még  
egy fantasztikus szoftvercsomag-  
mal is fokozta (Conflict: Free-  
space, M. I. A. Missing In Action,  
Lander) Ha CD-ROM helyettesítőként  
érdekel a meghajtó, a dolog elgond-  
olkodtató: a lassúbb 6-szoros rend-  
szerek között szerepelt és elérési ide-  
je a legrosszabb volt. A sebessége  
nem befolyásolja ugyan a filmját-  
szást és nagy fájlok átmosolását  
a PC-re, de ha a legjobbat szeretnéd,  
máshol kell keresgélned.

A teknőbeka-  
szerű teljesítmény  
csökkent az Encore amúgy ki-  
választott érdemét.

## Creative Encore PC-DVD 6x DVD6240E

**49 900 Ft + ÁFA**

- Creative Labs
- (800) 12 222
- [www.europe.creative.com](http://www.europe.creative.com)

### Pro és kontra

- ✓ Hardver dekóder
- ✓ Jó DVD-lejátszó szoftver
- ✓ Mellékelt szoftver
- ✓ Hasznos kézikönyv
- ✗ Szegényes megjelenés

### Vélemény

**85%**

# Pioneer DVD 303-S SCSI

**A**z SCSI (SMALL COMPUTER SYSTEM  
Interface) a számítógépekhez csat-  
lozható perifériákra vonatko-  
zó szabvány. Az Apple  
Mac évekig ezt használta,  
de mágas ára miatt ma  
már alig található meg  
a PC-ken. Kár, mert na-  
gyon hatékony megoldás,  
és több eszközt is lehet  
egyetlen SCSI porthoz csat-  
lakoztatni.

Ezek után alig vártuk,  
hogy megtudjuk, mire képes  
az SCSI Pioneer DVD 303-S.  
Kezdetben ment minden, mint  
a karikacsapás. A meghajtó te-  
lepitése, a többiekhez hasonlóan  
könnyű és magától értetődő volt. A viz-  
sgálatok eredménye azonban alig érte el  
az átlagos szintet. Az összesített mutató  
és a sorozatos olvasások sebessége a hat-  
szoros sebességű DVD-ROM-ok átlagát  
hozták, míg az elérési ideje a skála aljára  
került, csak a még letargikusabb Creative  
Encore PC-DVD-nél bizonyult gyorsabbnak.  
A CD-ROM olvasási sebessége valame-  
nyire jobb volt, a 32x-es érték elfogad-  
ható.

A további vizsgálatok sem hoztak  
a korábbiakhoz képest semmi meglepőt.  
Fejhallgató csatlakozó – rendben. Hangre-  
gő szabályozó – rendben. CD-R, CD-RW,  
zenei CD olvasása – rendben. A PC-hez

passzoló  
bézs színű homlokplak  
– rendben.

Az egyetlen, viszonylag szokatlan tu-  
lajdonosága a disk betöltésének módja.  
A Pioneer DVD-A04SZ meghajtóhoz ha-  
sonlóan, itt sincs sérülékeny kinyúló tálc-  
ca. A lemez egyszerűen addig kell betol-  
ni az előlapon lévő nyílásba, amíg a szer-  
kezet nem fogja meg. Ezt természetesen  
többletponttal jutalmaztuk, de az össze-  
tétésben ez nem egyenlítetté ki a meghajtó  
egyéb tulajdonoságának közepességét.  
Nem segítette a jobb helyezés elérését  
az extrák szembeszökő hiánya sem.



Egy ötletsegény,  
kibrándító lejátszó,  
amiben semmi külön-  
leges sincs, hacsak  
az nem, hogy Pioneer.  
Azért ez ma már kevés,  
nem?

## Pioneer DVD 303-S SCSI

**34 900 Ft + ÁFA**

- Pioneer
- (1) 350 4539
- [www.pioneer.co.uk](http://www.pioneer.co.uk)

### Pro és kontra

- ✓ SCSI interfész
- ✓ Nyíláson át tölthető
- ✗ Gyenge teljesítmény
- ✗ Nincs MPEG-2 dekóder...
- ✗ ...és semmilyen más extra

### Vélemény

**70%**

# Szenzáció!

Magyarországon elsőként

## Intel Pentium III 500MHz

Coppermine, 0.18 $\mu$ m, 256KB belső cache, alacsony fogyasztás) processzorral felszerelt gépet kínálunk.

## Silver Seraph

14.1" TFT aktív színes kijelző (1024\*768)  
 8MB SDRAM, bővíthető 256MB-ig  
 1GB Ultra DMA merevlemez  
 ATI Rage LT Pro2 AGP 8MB SGRAM grafikus kártya,  
 Video és kompozit video kimenetekkel  
 DVD 5x sebességű  
 CD-ROM 2x sebességű  
 6-speaker sound wavetable hangkártya  
 24MB Floppy drive  
 Stereó hangszórók  
 Touch Pad, Windows 95 billentyűzet  
 2 db PCMCIA csatlakozó  
 FireWire port  
 15" elsősoros, párhuzamos, monitor, PS/2,  
 mikrofon és hangfal csatlakozó  
 USB, Bőr hordtáska, Li-Ion akkumulátor  
 DVD-ROM, dupla akku opcióval  
 280mm x 240mm x 39.5mm, 2.7KG, fekete színben

**69.900 Ft**



## GERICOM Overdose 2

14.1" TFT (1024x768) színes kijelző  
 8MB SDRAM bővíthető 256MB-ig  
 1GB EIDE HDD, 1.44FDD  
 DVD-ROM  
 Full Duplex hangkártya  
 ATI Rage LT PRO AGP videokártya 8MB  
 Video, kompozit video kimenet  
 FireWire port  
 TouchPad, 2db PCMCIA kártya hely,  
 Audio bemenet, beépített sztereó  
 hangszórók, külső monitor csatlakozó,  
 nyomtató, PS/2, soros port, USB, hang-  
 fal és mikrofon csatlakozó,  
 bőr hordtáska, Li-Ion akkumulátor  
 DVD, dupla akku opcióval  
 280mm x 216mm x 38.5mm, 2.7kg,  
 metál színben

Intel Celeron 500MHz, CD-ROM meghajtó **489.900 Ft**

Intel Pentium III 500MHz, DVD meghajtó **599.900 Ft**

## GERICOM Overdose Polo

- 12.1" (800x600) színes kijelző
- Intel® Celeron processzor, 466MHz
- 64MB SDRAM bővíthető 256MB-ig
- 24<sub>max</sub> sebességű CD-ROM meghajtó
- 3D-Full Duplex hangkártya
- S3 VIRGE MX AGP videokártya 4MB
- S-Video kimenet
- 1.44FDD, Infra port
- TouchPad, 2db PCMCIA kártya hely,
- Audio bemenet, beépített sztereó hangszórók, külső monitor csatlakozó, nyomtató, PS/2, soros port, USB, hangfal és mikrofon csatlakozó, bőr hordtáska, akkumulátor
- 280mm x 240mm x 39.5mm, 2.1kg, metál színben

HPA kijelző, 8.1 HDD, NiMH akkumulátor **309.900 Ft**

TFT kijelző, 8.1 HDD, Li-Ion akkumulátor **379.900 Ft**

## GERICOM HydroSpeed

- 12.1" HPA (800x600) színes kijelző
- AMD K6-2 processzor, 450MHz
- 64MB SDRAM bővíthető 256MB-ig
- 6.4GB EIDE HDD
- 24<sub>max</sub> sebességű CD-ROM meghajtó
- 3D-Full Duplex hangkártya
- ATI AGP videokártya 4MB
- 1.44FDD, Infra port
- TouchPad, 2db PCMCIA kártya hely,
- Audio bemenet, beépített sztereó hangszórók, külső monitor csatlakozó, nyomtató, PS/2, soros port, USB, hangfal és mikrofon csatlakozó, bőr hordtáska
- NiMH akkumulátor
- 280mm x 240mm x 39.5mm, 2.1kg, metál színben

**279.900 Ft**

Group Budapest VII. Rózsa utca:35.  
 351-7447-351-7448, elias@compugroup.hu  
 Group Budapest XIV. Nagy Lajos kir.113.  
 220-5286-220-5289, gaalik@compugroup.hu  
 Group Széged Móra u. 38.  
 62/442-217, szeged@compugroup.hu  
 Group Debrecen, Barcsányi u.7.  
 52/322-999, debrecen@compugroup.hu  
 Group Nyíregyháza, Géza u. 8.  
 30/9657-82630/9533-823, nyiregyhaza@compugroup.hu  
 Group Pécs, Király u. 76. Átr.úh.  
 72/213-411, peccs@compugroup.hu

CompUGroup Szombathely, Kossuth Lajos 19.  
 94/340-842, szombathely@compugroup.hu  
 CompUGroup Győr, Nagy Imre u. 8.  
 96/415-434, gyor@compugroup.hu  
 CompUGroup Székesfehérvár, Zsolt u. 35.  
 22/320-105, vigean@mail.aba.hu  
 CompUGroup Sopron, Újteleki u. 1-5.  
 99/334-278, sopron@compugroup.hu  
 Mo-Ro Szekszárd, Szechenyi u.  
 74/319-663, szekszard@compugroup.hu  
 Spécl Budapest XIV. Bánki Donát té.  
 220-03-80, csocsi@csocsi.hu

ACOMP PEST 1134 Budapest, Róbert Károly krt. 66.  
 Tel./Fax: 339-5647, 339-5649  
 ACOMP PÓLUS 1152 Budapest, Szentmihályi út 131.  
 Tel./Fax: 419-4091, 419-4092  
 ANSAN COMPUTER 1119 Budapest, Birtai u. 24.  
 Tel: 464-7110, 464-7111 Fax: 206-7420 ansan@ansan.hu  
 ANSAN COMPUTER 5600 Békéscsaba, Temető sor 8.  
 Tel: 06-30-9-553-269 Fax: 06-66-430-755 www.ansan.hu  
 ANSAN COMPUTER 9700 Szombathely, Kötő u. 12.  
 Tel/Fax: 06-94-312-333 szombathely@ansan.hu

# Memorex DVD-632

**E**BBEN A SZUPERTESZT SZOROZAT-ban a DVD-ROM-ok telepítése általában nem okozott gondot. A csatlakoztatásuk és a teszt-konfiguráció újraindítása után a Windows 98 automatikusan felismerte a meghajtókat és azonnal betöltötte a programokat. Igazi plug-and-play elemény.

A Memorex esetében kicsit más-ként alakultak a dolgok, mivel jár hozzá egy VideoLogic hardver dekóder. De azután, hogy betettük egy szabad helyre és a néhány szükséges kábel is a helyére került, már nem volt vele semmi gond. A leírás világos, úgyhogy egykettőre elkészültünk.

A gyakorlatban úgy találtuk, hogy a Memorex DVD-632 minden területen megbízható teljesítményt nyújt. A sebessége mind a DVD-k (6x), mind a CD-k (32x) esetében jó volt, és mindazokkal a CD formátumokkal szemben kompatibilis, amelyekre emberi számítás szerint egyáltalán szükségese lehet (CD-ROM, zenei CD, CD-R, CD-W, DVD-R – csak a DVD-RW és a DVD-RAM maradt ki, de ezek a legtöbb felhasználónak úgy-sincs szüksége).

Természetesen nem feledkeztünk meg a hardver dekóderrel sem, amelyel



bár-mely DVD-Vi-deóit kiváló minőségben lehet lejátszani. Éresemes kipróbálni. Mint a legtöbb dekóder kártyán, ezen is van egy S-Video kimenet, amelyet a TV-hez, és egy digitális S/P-DIF hang-kimenet, amit pedig egy valódi hatsca-tornás surround berendezéshez lehet csatlakoztatni (már ha van ilyen).

A készülék kivitele puritánnak mondható – nincs az előlapon fejhall-gató csatlakozó és hangrögzítősajbázó, és nem adnak hozzá szoftvereket sem. Ennek ellenére minden területen jó tel-jesítményt nyújtott. **PC**

A hiányzó extr-  
ráktól eltekintve  
a teljesítményére  
nem lehet panasz.

## Memorex DVD-632

- 1 Memorex
- 2 [www.memorexlive.com](http://www.memorexlive.com)

### Pro és kontra

- ✓ Jó teljesítmény
- ✓ MPEG-2 hardver dekóder
- ✓ Jó minőség
- ✗ Drága
- ✗ Kevés kezelőszerv az előlapon

### Vélemény

**72%**

## A rideg tények

Modell	Lemez betöltés	Sebesség	Drive index	Elérési idő	Kompatibilitás	MPEG-2 dekóder	Ár	Véle-mény
Hitachi GD-5000	Tálcás	8x DVD, 32x CD-ROM	3,007	82ms	CD-ROM, CD-Audio, DVD-ROM, DVD-Video, CD-R, CD-RW, DVD-RW, DVD-RAM	Nincs	27 900 Ft + ÁFA	78%
Pioneer DVD-A045Z	Nyílás	10x DVD, 40x CD-ROM	3,790	69ms	CD-ROM, CD-Audio, DVD-ROM, DVD-Video, DVD-RW, CD-R, CD-RW	Nincs	28 700 Ft + ÁFA	90%
Creative PC-DVD Blaster 6x	Tálcás	6X DVD, 24x CD-ROM	2,386	84ms	CD-ROM, CD-Audio, DVD-ROM, DVD-Video, CD-R, CD-RW	Szoftver	30 900 Ft + ÁFA	82%
Panasonic SR-8584-B	Tálcás	6x DVD, 32x CD-ROM	2,381	88ms	CD-ROM, CD-Audio, DVD-ROM, DVD-Video, CD-R, CD-RW	Nincs	-	75%
Creative Encore PC-DVD 6x DVD6240E	Tálcás	6x DVD, 24x CD-ROM	2,305	101ms	CD-ROM, CD-Audio, DVD-ROM, DVD-Video, CD-R, CD-RW	Hardver	49 900 + ÁFA	85%
Pioneer DVD 303-S SCSI	Nyílás	6x DVD, 24x CD-ROM	2,413	87ms	CD-ROM, CD-Audio, DVD-ROM, DVD-Video, CD-R, CD-RW	Nincs	34 900 + ÁFA	70%
Memorex DVD-632	Tálcás	6x DVD, 32x CD-ROM	2,364	79ms	CD-ROM, CD-Audio, DVD-ROM, DVD-Video, CD-R, CD-RW	Hardver	-	72%

## Összesítés

**M**elyik DVD-ROM felel meg tehát legjobban az igényeinknek? Sajnos a válasz most is a szokásos: az attól függ. Az első kérdés az, hogy mennyire fontos számodra, hogy DVD videókat tudj lejátszani a DVD-ROM-oddal?

Ha ez a legfőbb szempontod és mindent a TV-hez akarsz csatlakoztatni, akkor mindenké-  
előtt MPEG-2 dekóder kártyára van szükséged. Az ilyen kártyát tartalmazó, általunk vizsgált két rendszer közül a Creative Encore PC-DVD a jobb választás. Ha viszont nem esel kétségbe, ha va-lami magadnak kell összeszerelned, akkor jobb kiépítéshez juthatsz, ha a Pioneer DVD-A045Z modellel vásárolod meg, és külön veszel hozzá dekóder kártyát. Ehhez több időre és pénzre lesz szükséged, de ezt megéri a Pioneer lényegesen jobb teljesítménye, amely különösen a progra-

mok telepítésekor és futtatásakor mutatkozik meg.

Azoknak, akiket csak felszínesen érdekel a DVD videózás, esetleg be-  
érik azszal, hogy a PC-jükön nézzék meg a filmeket, elegendő a szoftveres dekóder is. Ehhez persze nagyobb tel-jesítményű gépre van szükség – a 350 MHz-es Pentium már elmegy. Erre a cél-ra jó ajánlat a Creative PC-DVD Blaster modelleje a WinDVD programmal. Ha azonban nem akarsz mindent egy csomagban megvenni, ne ezt vá-laszod, hiszen az interneten a dekóder progra-moknak sokkal nagyobb választékát találod (pl.: [www.intervideo.com](http://www.intervideo.com)), amit azután akármelyik DVD-ROM meghajtóval együtt használhatsz. A többiek számára (magunkat is beleértve), akik



a CD-ROM-  
jukat szeretnek egy na-  
gyobb teljesítményű meghajtóra le-  
csérélni, a Pioneer DVD-A045Z a favorit. Jól  
megéppített, a versenyársainál sokkal gyorsabb  
meghajtó, amivel nem fogsz kiábrándulni a jövő  
technikájából.

Itt a dicső-  
ségecs nyertes,  
ruhájától és  
győzelmestől mo-  
solyogó megosztva.

# Virtual World

• Westend Multimédia • Mammut üzletház • Alfa CD Center

A hét minden napján (szombaton és vasárnap is) 10-21 óráig várjuk kedves vásárlóinkat.

## TAGSÁGI AKCIÓ

Ha üzletünkben felmutatod az alábbi kártyát, akkor 6000 creditnyi levásárolható kedvezményt kapsz!

Sőt! Ha március 1-ig PC Formát előfizetésed is igazolod akkor annak összegét is felírjuk kártyádra.

**NE SZALASZD EL EZT A KIVÉTELES LEHETŐSÉGET!!!**

Ha már klubtagunk vagy, a hirdetés felmutatásáért EXTRA 1000 credit a jutalmad.





## BOMBA ÁRAK!

**4880,-** Februári akcióink!

**2290,-**

**6990,-**



Előrendelőként garantáltan a leghamarabb és a legjobb áron kapod meg.

## MÁR MOST RENDELD MEG!

Február 1-től amíg a készlet tart:  
Karácsonyi játékiárúsítás a Mammutban.

Minden akciós program  
**beszerzési ár alatt!!!**

Gyere és válogass a játéktengerben,  
biztosan találsz kedvedre való CD-t.

2000-3000 Forintért akár olyan programokhoz juthatsz,  
mint a Grand Theft Auto, StarCraft, Requiem, Thief ...



## KIÁRUSÍTÁS A MAMMUTBAN!

Westend City Center  
1135 Bp. Váci út 1-3.  
Tel.: 238 7075

Mammut Üzletház  
1024 Bp. Lövőház u. 2-6.  
Tel.: 345 8141

ALFA CD Center  
1148 Bp. Őrs Vezér tere  
Tel.: 222 2350

Áraink a Credit kedvezményeket és az Afűt tartalmazzák! Akcióink halmozottan nem és csak a készlet erejéig érvényesek!  
Az árváltoztatás jogát fenntartjuk! További információkért és részletes árlistaért hívd üzleteinket!

# Most ugrik a ...

**D**IGITÁLIS FÉNYKÉPEZŐGÉPET KORÁBBAN csak az vett, akinek több pénze volt, mint sütnivalója. A készülékek még néhány éve is drágák és lassúak voltak, ráadásul 640x480-as felbontásnál jobbat nemigen lehetett elvárni tőlük. A legújabb termékekre

azonban a korábbiak alapján már rá sem lehet ismerni, képméretük látán pedig az igazi fotósok is felkapathatják a fejüket. Az újonnan használt megapixel technológia révén egy ilyen készülék egymilliónál is több részre tudja felbontani a képet, sőt egy ideje létezik 1984x1488-as

felbontású digitális fényképezőgép is. Az árak eközben lefele mozdultak, így manapság már nem kell vagytonokat költenünk, ha kiemelkedő teljesítményt akarunk. Ha van egy jó tintasugaras nyomtatónk és egy csomag hozzá való fotópapírunk, felvételeink legalább olyan jók lesznek,

mintha a sarki fényképész hívta volna őket elő. Körülnéztünk a piacon, és négy készüléket kiválasztva utánajártunk, tényleg igazak-e a könnyű kezelhetőségre, a kiváló képméretre és rengeteg funkcióra szóló hírek. Íme az eredmény.

## Kodak Digital Science DC265

**T**ESZTÜNK A DC265-ÖS VOLT meszse a legterebélyesebb résztvevője, és nem is véletlenül: a burkolat 3x-os optikai zoomot rejt magában, amely sokkal tisztább képet ad a gumiobjektív digitális megfelelőjénél. Digitális zoom egyébként itt is van, bár csak 2x-es, de a vörösszemefektus csökkentés, a hangrögzítési lehetőség és a két készülék közötti képcserét lehetővé tevő infraport



A DC265-ös仁nek optikai zoommal rendelkezik, az exponálási idő pedig kézzel is állítható.

mindenért kárpótolt. A négy ceruzaakkal működő DC265 1536x1024-es felbontás mellett 16 kép tárolására képes. Ha beérjük az alacsonyabb minőséggel, akár 90 felvételt is készíthetünk, bár nem lényegtelen, hogy a hangok is a képek helyét foglalják el. A fotókat egyébként hagyományos CompactFlash memóriakártyákon tárolhatjuk.

Az exponálási idő manuálisan is állítható, de a készülékkel automatikus felvételeket is készíthetünk – burst mode-ban például nyolcat gyors egymásutánban, vagy a time-lapse-t használva szabályos időközönként. Az önkiloldó segítségével a legfontosabb témát, vagyis saját magunkat is megörökíthetjük.

A DC265-öt üzembe helyezni és használni is könnyű, hála a rajta lévő USB- és soros portnak, valamint a video-outnak. A mellékelt Picture Easy nevű program rendszeren végzi

a dolgát, és a képmérettel meg voltunk elégedve. Sajnos a készülék bekapcsolás után csak némi idő eltelével lesz üzemkész, a burst mode-ot pedig nem éreztük különösebben gyorsnak. Napi használatra nem igazán megfelelő, de ha csak kevésbé érdeklődünk a fotózás iránt, jól járhatunk vele.

A Kodak terméke nem a legjobb, de ha optikai zoomra van szükségünk, érdemes kipróbálni.



<b>Kodak Digital Science DC265 249 000 Ft + ÁFA</b> Eastman Kodak (1) 353 0111, (1) 221 6779 www.kodak.com	<b>Pro és kontra</b> ✓ Rengeteg funkció ✓ Könnyen használható ✓ USB- és soros kimenet ✗ Drága ✗ Egyes esetekben lassú	<b>Vélemény</b> <b>71%</b>
---	--	-------------------------------

## Agfa ePhoto CL30

**A**Z EPHOTO SOKKAL OLCSÓBB, MINT teszünk többi szereplője, és ez meg is látszik rajta – előlről úgy néz ki, mint eldobható kollégái. A külsin persze még nem minden, ahogy azt a CL30 esetében mindjárt látni is fogjuk.

A CL30 interpolációs eljárásal az eredeti 1152x864-es felbontást 1440x1080-ra tornázza fel, látvá-



A képméretőség elfogadható, bár az otthoni felvételeknél a CL30 már nem vilázkedett annyira.

nyos eredménnyel. A tárolókapacitás ellenben minden, csak nem látványos: a legjobb minőség mellett mindössze 6 felvételt rögzíthetünk, és 640x480-nál is csak 36-at. Ha ennél többet akarunk fényképezni, memóriakártyát kell vennünk.

Az üzembe helyezés egyszerű, az USB, a soros port és a videokimenet pedig kelő rugalmasságot biztosít. A mellékelt szoftver (PhotoWise) szintén jól működik. A CL30-at egyértelműen kezdőknek szánják: az LCD-kijelzőt hatalmas műanyag védőborítás fedi, a készülék hátulján pedig csupán három gombot találunk. Az egyik a felvétel/átjátszás kapcsolója, a másikkal az LCD-kijelzőt kapcsolhatjuk ki-be. Minden mást a kijelző melletti görgővel állíthatunk, amelyet roppant könnyen lehet használni. Nagy kár, hogy a tárolókapacitás szűkös volta és a két felvétel közötti várakozási idő gyor-

szan a felhasználandó ideigere meggy. Ha csak az árédulat nézzük, a CL30-at nekünk találták ki, de a drágább készülékek árúhoz képest is jóval több szolgáltatást nyújtanak.



<b>Agfa ePhoto CL30 96 900 Ft + ÁFA</b> Agfa (1) 212 1540 www.agfahome.com	<b>Pro és kontra</b> ✓ Olcsó ✓ Egyszerűen kezelhető ✗ Kevés hely a képeknek ✗ Nagyon lassú ✗ Csak alapvető funkciók	<b>Vélemény</b> <b>63%</b>
---	--	-------------------------------



# Epson PhotoPC 800

**E**Z AZ APRÓ KÉSZÜLKÉ ÚGY NÉZ KI, mint egy drága 35 mm-es kamera, az Epsonnak mégis sikerült elképesztő teljesítményt belesűsznania. Optikai zoom nincs, nagy felbontás viszont annál inkább: az eredeti 1600x1200-at a PhotoPC 800 egy ügyes módszerrel 1984x1488-ra is meg tudja növelni. A módszer lényege itt is az (elsősorban szkennereknél használt) interpoláció, amely látványos minőségjavulást eredményez. A legnagyobbat felbontás mellett 11.640x480-at használva viszont 133 felvételt rögzíthetünk a mellékelt 8Mb-os CompactFlash kártyán. A DC265-höz hasonlóan az exponálási idő itt is beállítható, sőt ugyanúgy hangot is rögzíthetünk. Ehhez jön még a vörösszem-effektus csökkentés, a monokróm- és a makró mód (utóbbi a nagyon közeli felvételeknek segít). Mivel itt nem kell sokat várunk két felvétel között, mint egyes más típusok esetében, a PhotoPC 800 hagyományos fényképezőgépként is megállja a helyét.

A dobozban még rengeteg hasznos dolgot találtunk, többek között USB- és soros kábelt, két szett tölthető elemet, egy töltőt, a mellékelt szoftverek között pedig az Adobe-vel PageMill-t. Az extrákkal nagyon meg voltunk elégedve; mindent megtaláltunk, amire felvételeink közzétételéhez szükségünk lehet. Az Epson érdekes módon még egy

olyan átjátszóprogramot is mellékel, amellyel a PC-n lévő képeket visszatölthetjük a fényképezőgépbe. Hogy ennek mi értelme, nem tudjuk, mindenesetre jó, hogy amúgy ilyen funkció is van.

Az Epson kamerája hamar belopta magát a szívünkbe: napokig hajkurásztuk vele a rokonokat. Sebessége és egyszerű használata a PhotoPC 800-at a hagyományos fényképezőgépek alternatívájává teszi. Egyedül a digitális zoommal nem voltunk megelégedve: nem találunk elég hatékonynak, és csak feltehetően elletlen képeket tudunk készíteni vele. A PhotoPC 800 nem a legolcsóbb, de képmínősége a drágább típusokkal is felveszi a versenyt.



Az Epson kamerája mind szabadterén, mind a négy fal között jól vizsgázott.



A PhotoPC 800 úgy néz ki, és úgy is viselkedik, mint egy valódi fényképezőgép.

**Epson PhotoPC 800**  
204 000 Ft + ÁFA

- Epson
- (23) 502 803
- www.epson.com

**Pro és kontra**

- ✓ Fűrge
- ✓ Rengeteg funkció
- ✓ Kiváló képmínőség
- ✓ Sok extra
- ✗ Kiábrándító digitális zoom

**Vélemény**

**90%**

# Toshiba PDR-M4

**A**PDR-M4 1600x1200-AS FELBONTÁSÚ felvételek készítésére is képes, bár a legjobb minőség mellett ezekből egyszerre csupán nyolcat tud tárolni. Ha viszont mondjuk a weboldalunkra akarjuk feltenni az elkészült képeket, 800x600-as felbontás mellett akár 124 felvételt is rögzíthetünk. Tesztünk többi szereplőjéhez hasonlóan a digitális zoomot itt is találjuk, de itt sem voltak kibékülve vele. Az önkidő és a közeli felvételekhez szükséges macro mode a PDR-M4 esetében is „szertartozék”.

A Toshiba modellje papírvékony SmartMedia-kártyákat használ, az energiellátásról pedig saját, újratölthető lítium-akkumulátora gondoskodik. A csomagban ezenkívül hálózati csatlakozót, soros-, video- és USB-kábelt is találunk, valamint az Image Expert nevű képszerkesztő programot. A képek áttöltése a mellékelt USB-kábel segítségével roppant egyszerűen ment. A felvételek megtekintését és törlését egyébként maga a készülék is lehetővé teszi. A PDR-M4 sebessége az Epsonnal is vetekszik, így aztán hagyományosan, 35mm-es fényképezőgépünk lecserélésakor ez a modell is számításhoz jöhet. A Toshiba modellje egyé-

ként leginkább tárolókapacitása és akkumulátora miatt maradt a tesztünk első helyéért folyó versenben. A többi készülék szabványos ceruazselmet használ, a Toshiba azonban gondolt egy nagyot, és elhatározta, hogy nem úszik az árral. A többieknél elég egyszerű elem cserélni, itt viszont, miután kimerült a saját akkumulátor, nincs mese, a következő újratöltésig nem fogunk fényképezni. A rögzíthető képek száma szintén kevesebb, mint az Epsonnál, ezért nyaralásakor (hol van az még?) mindenképp az utóbbit vinnék magunkkal. **KF**



Hála a PDR-M4 16Mb-os memóriájának, nem kell hosszú ideig várakoznunk két kép között.



A Toshiba úgy döntött, saját újratölthető akkumulátorát használja a megszokott ceruazselmek helyett, ezért nem érdemes messzire menni vele.

**Toshiba PDR-M4**  
154 950 Ft + ÁFA

- Toshiba
- (1) 352 8870
- www.hello.toshiba.co.uk

**Pro és kontra**

- ✓ Könnyen kezelhető
- ✓ Felettebb gyors
- ✓ Átlátható menürendszer
- ✗ Saját akkumulátor
- ✗ Gyenge tárolókapacitás

**Vélemény**

**81%**


# Marvel G400-TV

Ha egy monitor már nem elég, a Matrox legújabb kártyája a tévével is összeköti a géped.

**M**OSTANSÁG NEM KÖNNYŰ A GRAFIKUS kártya fejlesztők élete. Szinte egyetlen hónap sem telik el anélkül, hogy ne jelenne meg egy új termék, mondjuk vadonatúj vixelalapú vektorpufferes poligonraszter-támogatással.

A legtöbb cég a teljesítményre helyezi a hangsúlyt, és a gyors hardver (166MHz-es SGRAM, 300MHz-es RAMDAC, 4x-es AGP) a Marvel G400-TV esetében is lehetővé teszi, hogy a kártya felvegye a versenyt a TNT2-es modellekkel. A képmínőség szintén kitűnő, ráadásul a felbontást egészen 2048x1536-ig növelhetjük. (24 bites színek esetén viszont csak 1600x1200, 32 bitesnél pedig még kevesebb a maximum. Lám, néha már 16Mb RAM is kevésnek bizonyul.)

A tévéhez az újonnan kifejlesztett DualHead-technológiának köszönhetően csatlakoztatjuk a gépünket. És hogy mi ebben az újdonság? Hát az, hogy a tévével és a monitorokat egyszerre is nézhetjük. Tehát miközben dolgozunk a PC-n, belenézhetünk a TV-n megjelenített DVD-

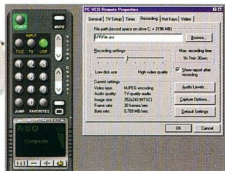


Ha mozgéképüket akarunk vágni, a Marvel G400-TV jó megoldás lehet.

filmbé. A tévéképernyőt a monitor „meghosszabbításaként” is használhatjuk (feltéve, hogy Windows 98 fut a gépünkön): ha az egyik elhagyja az egyik képernyőt, megjelenik a másikon. Ezzel a módszerrel két teljes képernyős alkalmazást futtathatunk egy időben.

Külső antennát csatlakoztatva természetesen tévéadásokat is nézhetünk a monitoronkon. A beépített MJPEG-tömörítő segítségével kártyánk digitális videomagnóként szintén megállja a helyét (704x576 felbontás mellett 30 képkockát rögzíthetünk másodpercenként), sőt videokamerával is készíthetünk felvételeket. A mellékelt Avid Cinema-val amatőr mozifilmjeinket tetszés szerint alakíthatjuk tovább, a feliratozást és az effektek hozzáadását is beleértve. Az eredményt pedig akár videomagnón is visszajátszathatjuk. Két-

ségtelen, hogy az extra funkciók miatt a kártya drágább az átlagosnál, de csak játéka egyébként sem érdemes ilyet venni. Am ha TV-tuner is akarunk, továbbá amatőr szinten a filmezést is kipróbálnánk, a Marvel G400-TV mindenképpen megéri a pénzt. **PCF**



A PC Remote segítségével beállíthatjuk a csatornákat és időzített felvételeket készíthetünk. Ezeket pedig akár a merevlemezre is rögzíthetjük.

<b>Marvel G400-TV</b> <b>69 990 Ft + ÁFA</b> Matrox (1) 375 3716 www.matrox.com	<b>Pro és kontra</b> <ul style="list-style-type: none"> <li>✓ Minőségi videoerősztető</li> <li>✓ Jó TV-tuner</li> <li>✓ Hasznos mellékelt szoftverek</li> <li>✗ Borsos ár</li> <li>✗ Csak 16Mb RAM</li> </ul>	<b>Vélemény</b> <div style="font-size: 2em; font-weight: bold; text-align: center;">80%</div>
---	--	--

# Microsoft SideWinder Force Feedback Pro

Úgy tűnik, a force feedback meghódította a PC-s világot.

**M**ÁR EGY IDEJE LÉTEZNEK ERŐ-VISSZACÉLOZÓT alkalmazó kormánykerekek és joystickok, sőt már ilyen elven működő egerek is kifejlesztettek. (Már alig várjuk a force feedbacks billentyűzetet is, amely a beirt szavak függvényében reagálna az irrottakra.)

A Microsoft legújabb force feedbacks botkormányának tekintélyes méretű talpazatán öt gombot és egy toleró-szabályozót találunk. A magán a boton lévő négy további tűzgomb ehhez képest szinte már csekélységnek mondható. Ezenkívül van még egy nyolc irányba mozgatható irányzék is, amellyel körbenézhetünk, vagy el-küldhetünk oldalra is néhány rakétát. Ez persze idáig senkit sem érdekelt, úgyhogy térjünk is át mindjárt a force feedbackre. Az igazat megvallva, az élményt nehéz lesz megfogalmazni. Olyan az egész, mintha egy ficánkoló aranyhórsógot a farkánál fogva lógatnál lefelé: a hátulját biztosan fogod, de az eleje szintelenül szabadulni próbál a szorításból. Nem biztos, hogy elég érzéketesek voltak, de a lényeg az, hogy az egész meglepően jól működik. Egyszerűen elmondhatatlan, milyen érzés,

amikor a mellékelt MechWarrior 3-ban lépdelünk, vagy ahogy a gép minden döcöne-nél érezzük az újabb repulészimulátorokban. Külön történet lehetne az is, ahogy a felületek érintkezését érezd egyes játékokban. Ez ugyanis annyira élethű, hogy az aktuális ellenség támadásának irányát akkor is be tudjuk tájolni, ha saját szemünkkel még meg sem pillantottuk. A névben szereplő „Pro” szócska egyébként arra utal, hogy a joystickban egy 16 bites processzort és hatékonyabb motorokat helyeztek el, így tudásában messze felülmúlja elődeit.

Quake-hez persze ez sem tökéletes – de ha már itt tartunk, az egér plusz billentyűzetnél ebben a műfajban úgyszincs jobb. Elég legyen tehát annyinyi, hogy ha még nincs force feedbacks periferiánk, a SideWinder Pro kényeztetni fogja az érzékeinket, csak találgatunk olyan játékokat, amelyek támogatja. Ha pedig van már hasonlóknak, mostantól legalább tud-

juk, hogy nem a miénk a legjobb, de talán a legjobb sem jobb annnyival, hogy kiadjunk érte ennyit. **PCF**

Ha a Force Feedback Pro-n nyeltesz érszélünk, útférförként is jó szolgálatot tehet.



<b>SideWinder Force Feedback Pro</b> <b>31 900 Ft + ÁFA</b> Microsoft (1) 267 4636 www.microsoft.com	<b>Pro és kontra</b> <ul style="list-style-type: none"> <li>✓ Realisztikus feedback</li> <li>✓ Jó minőségű gombok</li> <li>✓ Élmény fogni</li> <li>✓ Masszív felépítésű</li> <li>✗ Megkéri az árat</li> </ul>	<b>Vélemény</b> <div style="font-size: 2em; font-weight: bold; text-align: center;">83%</div>
--	--	--



- Tisztítószer
- Floppy, CD, Zip tartók
- Monitorszűrők
- Egerek, egérpadok
- Joystickok, kormánykerekek
- Kábelek, adapterek
- Festékszalagok
- Notebooktáskák
- Iratmegsemmisítők
- Papírok

A Boeder International Gmbh  
magyarországi képviselőjeként  
számítástechnikai kellékanyagok  
széles választékával várjuk a  
viszonteladókat. Felhasználók  
a termékeinket számítástechnikai  
szaküzletekben és webáruházunkban  
vásárolhatják meg.  
<http://www.goldcomp.hu>



# Saitek SP550

Korunk legújabb mániája a botkormány és a gamepad keresztezése.

**N**OS, EZ NEM AZ, AMIT JÁTSZOL, HANEM ahogyan játszol. A boltokban hatalmas mennyiségű játékperiferiát találsz, már kellett megukod, de nagyon jószó feladat a tökéletesre rálelni ebben a forgatagban. Te a konzolosok világában érzel jól magad és egy gamepaddal a kezvedben bütykölsz, vagy a PC-s csapathoz csatlakozol, akik esküsznek a billentyűzetre és a botkormányra? A Saitek SP550 azokat célozza meg, akik nehezen tudnak dönteni, hiszen egy gamepad és egy botkormány egybeigyréséről van szó. A dobozt kinyitva két műanyag valami és azok kábeljei tűnnek elő. Közébebilli vizsgálat után kiderül, hogy a botkormányról hiányzik néhány igen fontos gomb és a csatlakozó kábel is. Ezt a gamepad egészíti ki, beleciszthatjuk a botkormány

alsó részébe, így megkerülnek a hiányzó gombok és a számítógéppünkhöz is csatlakoztathatjuk.

A botkormányon a gombok nem a legideálisabb helyen vannak, ami kiábrándító, hiszen csak két ravasz van rajta. A Saitek botkormányai általában kényelmesekek, ez alól az SP550 sem kivétel.

A két darabból álló kombináció egy kissé furcsa, de meglepően kényelmes, köszönhetően a kiváló külső kialakításnak és az alsó részen elhelyezkedő két ravasznak. A legaggasztóbbak a gyenge gombok, de az össztáskas még így is igen jó. Az ára kisokosunkban egész jó helyen szerepel, érdemes vele foglalkozni. A Saiteknek csak azt ajánljuk, hogy készítse talán egy kicsit masszívabbra.



Gamepad, botkormány vagy mindkettő? Több lehetőséget kapsz a pénzéért, ha egy Saitek SP550-est veszel.

**Saitek SP550**  
**10 900 Ft + AFA**

- Saitek
- (1) 322 2232
- www.saitek.com

Pro és kontra	Vélemény
<ul style="list-style-type: none"> <li>✓ Kettő az egyben</li> <li>✓ Nagy és vastos</li> <li>✗ Üresnek és erőtlennek tűnik</li> </ul>	<b>75%</b>



# Saitek ST110

Briliáns joystick – fantasztikus ár

**A**NNAK ELLENÉRE, HOGY OLCSÓBB, MINT az előző darab, mégis sokkal jobb. Van rajta két extra tűzgomb és egy sebesség szabályozó is, amiket könnyedén bökőseve használhatunk.

Az alapja kicsi és elég robusztus ahhoz, hogy még a legvadabb rángatást is szilárdan bírja, miközben az alsó részen elhelyezett húzásállítóval kedvünk és képességünk szerint tehetjük a botot feszesebbé vagy lazábbá.

A gombok kielégítően élesek és kattogók, a kialakításuk pedig felül-műhatatlan. A sötét műanyag az ezüst pontokkal csodálatos őrbeli hatást kölcsönöz a ST110-esnek. Ez egy nagyon kényelmes botkormány – valójában igazi árveze megmarkolnival.

Az egyetlen kissé kiábrándító dolog, hogy itt is használják az egyre divatosabbá váló rugós gyűrűt a kar aljánál. Ez a kis gyűrű elfordul, amikor a botot forgatjuk és így克斯sly folyamatosan középpontban tartani azt, csakhogy amikor átösisen kifejez mozdítjuk, akkor úgy tűnik, mintha egy kissé bera-gadna. Az előre, majd rögtön utána hátra való mozgásánál egyáltalán nem kényelmes a használata, és ha a Tomb Raider vagy a Fly! jut eszünkbe, azonnal megvilágosodik, hogy mire is gondolunk. Ezekben az esetekben ugyanis a villámgyors kacsázás helyett csak valami lassú görbét kapunk eredményül. Az ST110-es kiváló botkormány az átlagos felhasználónak, iga-

zából csak akkor derülnek ki a gyenge-gi, ha valaki a kezébe fogja a Panther DX-et is (ld. lent). Egy sok funkcióval felszerelt, olcsó és jó, s emellett nagyon kényelmes botkormányhoz jut-hatunk.

**Saitek ST110**  
**7 200 Ft + AFA**

- Saitek
- (1) 322 2232
- www.saitek.com

Pro és kontra	Vélemény
<ul style="list-style-type: none"> <li>✓ Olcsó és kényelmes</li> <li>✓ Csomó funkció</li> <li>✗ Szaggatott mozgás</li> </ul>	<b>82%</b>



A kevés pénzből gazdálkodók valószínűleg nem találnak ennél jobbát.

# Panther DX

Úgy néz ki, mintha egy mozi-filmből ugrott volna elő, de vajon ez-e a jövő botkormány?

**M**OST JÖN A LÉNYEG. A PANTHER DX egy pompás botkormány egy csomó gombbal felszerelve és éppen a megfelelő, robusztus súlyjal ellátva. A bot elég laza ahhoz, hogy minden irányba kényelmesen tudjuk mozgatni, ahhoz viszont rendszeren meg kell erőltetni a bicepszeket, hogy a dobozból kiemeljük azt a monstrumot. Ez egy nagyszerű alkotás, ezért engedtessék meg nekünk, hogy végignemjünk és remekmű legesseb pontjain.

Először is, maga a bot. Jobban ingadozik, mint egy háromlábú asztal és minden irányba ugyanolyan kényelmesen elmozdítható anélkül, hogy elértünk az oldalsó határokat. Egyenesen visszaugrik alap-helyzetre, mint egy jó kis műanyag vonalzó.

A talpazat a megfelelő helyeken dudorodik, lehetővé téve, hogy kényelmesen pihenjen rajta a bal kezünk, miközben a gombokat nyomkodjuk.

Minden gomb és kezelőszerv a fűrgő ujjak kényelmes közelében helyezkedik el, s mivel a bot mozgatási szöge kisebb a megszokottnál, ezért nem kell olyan nagyot mozdítanunk rajta ahhoz, hogy elérjük a megfelelő eredményt a képernyőn. A bot még akkor sem kezd el csúszkálni vagy mozogni az asztalon, amikor valami őrgöngyö akcióból keveredünk.

A vezérlés is intelligens, a talpazaton öt könnyesepp formájú gomb és egy hűvelykujjal mozgatható gumirozott kerék helyezkedik el, ez utóbbi a gáz vagy toléro szabályozásához. Az óvatosan megformált rúdon további négy tűzgomb és két kapcsoló helyezkedik el, ami még a leg-gombheesebb, fanatikus repülőgépszimulátor rajongókat is kielégíti. Kapunk hozzá egy kicsit már idejétmúlt Red Baron 3D-t is, és támogatja az USB vagy a gameport-os csatlakozást. Mérete alapján hibásan

ítélkezve azt gondoltuk, hogy valamelyik kis ferre feed-backes (erő-visszahatás) csuccot kapunk, de hát olyan, amilyen. Ez a botkormány egy feszes, súlyos és nagyon finom kis darab, amit még a komoly játékosok is valóban elnyíthetetlennek fognak találni. **PCF**



A Panther DX egy bot, amivel legkönnyebben ragadhatjuk a kormányzat.

**Panther DX**  
**€39,99 (kb. 16 000 Ft)**

- Mad Catz
- www.madcatz.com

Pro és Kontra	Vélemény
<ul style="list-style-type: none"> <li>✓ Kényelmes</li> <li>✓ Jó gáz</li> <li>✓ Gumirozott gombok</li> </ul>	<b>93%</b>



# NOTEBOOK TÁSKÁK


## DÁVIDTÓL GÓLIÁTIG

Már 4500.- Ft-tól

GYÖNGYVÁSZON, EVA MŰANYAG, MŰBŐR,  
BŐR, ALUMINIUM KIVITELBEN, KÜLÖNBÖZŐ MÉRETEKBEEN  
- MINDEN FELHASZNÁLÓI IGÉNYHEZ IGAZODVA.  
- TÖBB MINT 30 TERMÉK KÖZÜL VÁLASZTHAT



- ① ANYAG: MŰBŐR; SZÍN: FEKETE; KÜLSŐ MÉRET: 42X34X24 CM; NOTEBOOK, IRGÉSZKÖZÖK, TELEFON TÁROLÁSÁRAI; VÁLLSZÍJJAL
- ② ANYAG:MŰBŐR; SZÍN:SBARNAI; KÜLSŐ MÉRET:45X32X17 CM; NOTEBOOK, TELEFON TÁROLÁSÁRAI; VÁLLSZÍJJAL
- ③ ANYAG:EVA MŰANYAG; SZÍN:FEKETE; KÜLSŐ MÉRET:47X33X12 CM; NOTEBOOK TÁROLÁSÁRAI; VÁLLSZÍJJAL
- ④ ANYAG: EVA MŰANYAG; SZÍN: SZÜRKE; KÜLSŐ MÉRET: 42X30X7 CM; NOTEBOOK TÁROLÁSÁRAI; VÁLLSZÍJJAL
- ⑤ ANYAG: EVA MŰANYAG; SZÍN: SZÜRKE; KÜLSŐ MÉRET: 36X29X7 CM; NOTEBOOK, IRATOK TÁROLÁSÁRAI; VÁLLSZÍJJAL
- ⑥ ANYAG: MŰBŐR; SZÍN: FEKETE; KÜLSŐ MÉRET:42X38X27 CM; NOTEBOOK, IRGÉSZKÖZÖK, TELEFON TÁROLÁSÁRAI; VÁLLSZÍJJAL



# Zenei szerkesztők

**A**ZENÉHEZ MINDENKIT FŰZ VALAMILYEN viszony. Sokan vannak, akik legfeljebb a zongorából tudnának ki-preszéli valamiféle hangot, de azt is csak kényszer hatására, zene hallgatni viszont talán még ők is szeretnek. Némelyek egészen odáig vették, hogy délutánonként szolfézásra jártak a zeneiskolába, és egy gitárral vagy hegedűvel még el is boldogulnak valahogy. Megint mások elektromos dallamokat és ritmusokat rendeznek össze zene méregdrága ketyérek segítségével. A legértékesebbek mégis azok, akik a létező összes hangszerrel meg tudják szólaltatni. Ráadásul egyszerre. Ilyenek nem sokan vannak,

Csináld te a műsort! Zeneértő kollégánk három vadonatúj zene-szerző-programot tesztelt, de a füle botját ő sem tudja mozgatni.

létezésükről mégis könnyen tudomást szerezhet az ember, főleg ha eltölt néhány napot valamelyik üdülőhelyen. Ez most egyáltalán nem tartozik ide, és az egészsel csak arra akartunk kilyukadni, hogy zenei szempontból sem vagyunk egyformák, és attól, hogy egy zenei szoftver a fenti csoportok valamelyikének megfelelő, másoknál még süket fülekre találat.

A különféle MP3-lejátszók elterjedésével a zenehallgatás már tényleg nem lehet akadály, de vajon hová fo-

duljunk, ha komponálásra adjuk a fejünket? Ha nem vagyunk elég módosak ahhoz, hogy megvegyük a Logic Audio-t vagy a Cubase VST-t, nem alakítottuk át stúdióvá a hálószobát és nem voltunk az iskolai zenekar tagja, legjobb, ha választunk magunknak egy viszonylag olcsó zeneszerző programot. Az utóbbi években több efféle adtak ki, és lehet, hogy már be is szereztük valamelyiket közülük. A nagyszerű Evolution Sound Studio Gold például már nem mai gyerek, mégis

a legjobb MIDI/audio szoftverek közé tartozik. A kezdőknek pedig ott van a Top of the Pops Mix Factory, amely könnyen kezelhető ugyan, viszont a továbblépésre nem ad lehetőséget.

A PC Format-ot persze nem az elmúlt idők szoftverei, hanem a legfrissebb újdonságok miatt olvassa az ember. Ezért is döntőnőtt úgy, hogy felmérjük, mire képesek a legújabb programok, függetlenül attól, hogy vajtvagyottulieknek szánták-e őket. ▶

## Dance eJay 2: Techno Edition


SZINT

Kezdő



### Külcsmű

Az eJay legújabb változata jobban fest, mint valaha. Az interfész áttekinthető, bár a jobb oldali gombsort az inka motívumok és a robbanások helyett talán szemleltesebb ikonokkal is fel lehetett volna ruházni. A hangmintákat csinos kis négyzetek jelképezik: ezeknek kell egy képzelhetli (az ütemek megfelelő) négyzetrendszerben helyet találni.



A Hyper Generator segítségével pillanatok alatt fantasztikus loopotok komponálhatunk.

### Belbecs

Hol is kellene kezdenünk? A Hyper Generator nagyszerű, könnyen kezelhető loopszerkesztő: csak ki kell választani a kívánt hangmagasságot, időtartamot és a több száz hangtípus valamelyikét, majd elhelyezned egy 16/16-os osztású rácsban. A hangminták mindenféle effektekkel is feldobhatók, és egy mixer segítségével a hangszinteket is beállíthatod. A hangmagasság pillanatok alatt megváltoztatható, de gyorsan alakítani sajnos csak a zeneszám egészét lehet vele – ez a feladat egyébként az Effects Studio-val is elvégezhető. A hangmintákat természetesen torzítani és visszhangosítani is lehet, nem beszélve számos egyéb lehetőségről. Egyszerű az eJay mindent tud, amire ezen a szinten szükség lehet.

### Hangok

Ha a hip-hop a kedvenced, pechesnek érezheted magad. Hogy azt a név is sugallja, az eJay elsősorban a technóról koncentrált, és sokkal többet nem is érdemes várni tőle. A 3500 hangmintából azért lehet választani, a Hyper Generator pedig először nagy loopotok fog várásolni belőlk. Egyedül a vokális mintákat érheti kritika, ezek jó része ugyanis nem más, mint idéltlen robothangok sorozata. Ha a cine-sebb dobhangokat szereted, programra találsz, ha viszont „headbangelősebb” dobalapokat keresel, nem fog lenyűgözni a választék. Saját hangmagasság is importálhatsz – a timestretcher segítségével szinkronba tudod hozni őket, az Effect Studio-ban pedig természetesen általánosítottakat végezhetesz rajtuk.

## Music Maker Generation 5

SZINT

Haladó



A Magix bizonyára nagyon modernnek gondolta a Music Maker csillogó-villogó interfészét. Ehhez képtelen a bal oldali menürendszer otromba és a jobb oldali minták pedig végképp csak nagy nehézségek árán lehet. A menük kuszák, a beállítások zavarba ejtőek. A hangminták hullámokként való ábrázolása legfeljebb az összekapcsolásokkor segít, egyébként nincs sok értelme. A képernyő tartalma az eJay-jel ellentétben itt nagyítani és kicsinyíteni is lehet, de sajnos minél több látszik a képen, annál jobban lelassul a gép. A mixerrel használt gombokat szintén nehéz használni – a hagyományos „csúszkák” ugyanúgy megtették volna.

Mindent lehet mondani, csak azt nem, hogy a Music Maker híján lenne a lehetőségeknek. A hangmintákra megszámlálhatatlan effekt alkalmazható. A kész művet MIDI-aláfértéssel vagy saját (szabható, vágható, alakítható) mintákkal is feldobhatjuk. De ha még ennyivel sem érjük be, videoklipet is készíthetünk zeneszámunkhoz.



A mixerrel a hangszintbeli különbségeket lehet eltüntetni. Lesz mit, sajnos.

A program a hip-hopotól a house-ig többféle zenei stílusból merít, bár az – úgy is mondhatnánk – érettebb izlésvilágot ilyen szempontból nem igazán kényeztetik el. Torzított gitárhangok például egyáltalán nincsenek. Sok jó a meglévő mintákról sem mondható el: legtöbbjük még az Eurovizión DalFesztivál zenei színvonalát sem üti meg. Saját hangokat persze itt is használhatsz, feltéve, hogy addig gyorsított/lassított, mélyített/magasított és torzított őket, míg valamiképpen össze nem passzolnák a Music Maker számalmas kollekciónak darabjaival. A programhoz egyébként további sample CD-k kaphatók.

## Music Studio Generation 5

SZINT


Profí



Akár kívülről nézzük, akár belülről, a Music Studio olyan, mint a Logic Audio. Ha az utóbbi név nem mondana semmit, legyen elég annyi, hogy az egyik legjobb és legdrágább, verbéli profinaként szánt MIDI-szerkesztő programról van szó. A hasonlóság teljesen nyilvánvaló: még a gombok elrendezése és a program színvilága is a példaképet idézi, sőt az ikonok, a Transport bar és a menürendszer is ugyanaz. Az inspiráció másik forrása a szintén nagygyűnyűnek számító Cubase VST volt, aki ezzel már dolgozott, annak a Music Studio használata sem okoz majd gondot. A program persze nem mentes az árkatóriában ez talán nem akkora katasztrófa.

Bármi, amit csak akarsz. Ha például van egy kész dallamod, megváltoztathatod a zenei stílusát, sőt az sem lehetetlen, hogy a zeneszámot a jelenlegi ütem helyett egy másikban szólaljon meg. A szerkesztési lehetőségek majdhogynem végtelenek (különösen a Hyper Edit érdemel figyelmet). Kitűnő a Matrix Edit funkció, amely lehetőséget ad arra, hogy a számítógépet kottapartitúrt használjuk, továbbá a Score Section, ahol elkészült művünket láthatjuk viszont negyedek és nyolcadok formájában. A Cubase és a Logic összes funkcióját – például az előbbi pitchshiftert vagy az utóbbi rípellési funkcióit – természetesen hiába is keresnénk, de ami van, az tökéletesen használható.

Minden a hangkártyától függ. MIDI-szerkesztőről lévén szó, ha kártyánknak nem elég erős ez az oldala, a Music Studio-e sem lesz az. Ha pedig igazán komoly számdékaik vannak, be kell szerelnünk egy keyboardot, egy effektprocesszort, egy keverőpultot és egyéb hasonlókat.



A Matrix Edit a legegyszerűbb módja a klaviatúra nélküli zeneszerzésnek.



**Funkcionalitás**

A Dance eJay 2 a legkönnyebben kezelhető programok közé tartozik. Csak kiválasztasz egy hangmintát, beteszed a helyére, megnyomod a Play gombot és kész. Nagyjából az összes minta szinkronban van a többivel, így akár véletlenül is kiválasztott dalból ki külsül valami érdekes. Fél óra, és te leszel a Chemical Brothers. Pontosabban te lennél, ha a minták nem a FastTrack tulajdonában lennének, akik viszont megtöltötték kereskedelmi célú felhasználásukat.

**Végszó**

Az egyszerű használat és a minőségi hangminták már önmagukban garantálnák az első helyet az eJay számára. Nem haragudtunk volna meg, ha a fejlesztők másféle zenei stílusokra is gondoltak, de ha a techno nem a mi műfajunk, még mindig ott van az eredeti eJay, meg egy rakás másik program. Mindent összevetve egy kiváló szoftvert ismerhettünk meg, amelyet a kezdők és a haladók egyaránt használni tudnak. Ami pedig minket illet, valószínűleg több időt töltünk el majd veled, mint a legtöbb PC-s játékkal.

<p><b>Dance eJay 2: Techno Edition</b> <b>€29,99</b> (nr. 12 000 Ft)</p> <p>FastTrack www.fasttrack.com</p> <p>Ha csak úgy: P200, 32Mb, Windows 95/98</p>	<p><b>Pro és kontra</b></p> <ul style="list-style-type: none"> <li>✓ 3500 hangminta</li> <li>✓ Sok effekt</li> <li>✓ Könnyen kezelhető</li> <li>✓ Rengeteg funkció</li> <li>✗ Jógvédt hangminták</li> </ul>	<p><b>Vélemény</b></p> <p><b>86%</b></p>
---	---	--



A Dance eJay 2 olyan, mint az egy nap alatt látványos eredményt ígérő nyelvtanfolyamok, azzal a különbséggel, hogy ehhez nem kell egy nap. Ja, és hogy ez igaz.

Az első lépések segítség nélkül is meglehetősen, de a bonyolultabb műveletekbe a leírás nélkül nemigen tudunk belefogni. Ezenkívül van még egy komoly probléma: amikor hatnál több hangmintát kevertünk össze egyszerre, a program tudathasadást emulál, visszajátszaskor nem tudta, hol van, így alkalommal pedig le is fagyaszította tesztgépünket (PII 333, 64Mb RAM). Az ilyen nagyon nem szeretjük. Nem kényerünk a kategóriás fogalmazás, de a Music Maker úgy ragyva, ahogy van.

Ha az átlagosnál jobb géppel és óriási hangminta-gyűjteménnyel rendelkezünk, a Music Maker-t érdemes legalább kipróbálni, ellenkező esetben viszont tartózkodjunk tőle. Hibásan működik, a mellékelt minták meglehetősen szeltemelenek, videoklipet pedig majd boldogok leszünk pont egy ilyenre összehozni. Féltreírás ne essék, az euro-pop kedvelői például nem fognak csalódni, sőt. Csak mi fogunk. Bennük.

<p><b>Music Maker Generation 5</b></p> <p>Magix (1) 223 1500 www.magix.net</p> <p>Ha csak úgy: P200, 32Mb, Win 95/98 Ha tönkylet: PII 500, 128Mb</p>	<p><b>Pro és kontra</b></p> <ul style="list-style-type: none"> <li>✓ Sokféle effekt</li> <li>✓ Egy rakás zenei stílus</li> <li>✓ Rugalmasan használható</li> <li>✗ Csapnivaló interfész</li> <li>✗ PII 500 és 128Mb RAM?! </li> </ul>	<p><b>Vélemény</b></p> <p><b>47%</b></p>
--	---	--

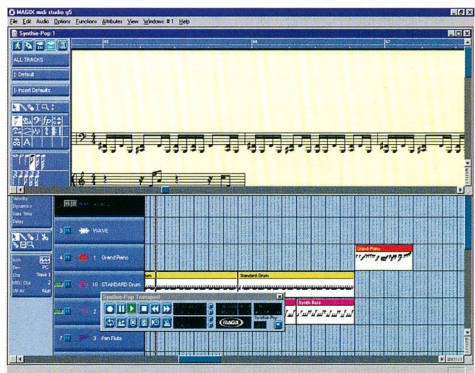


A videoklip-készítő csak egy a Music Maker megannyi gyengéje közül.

Ha még csak most ismerkedsz a MIDI-sequencing rejtelmeivel, mindenképpen bele kell mélyedned a leírásba, hogy megismerkedj a terminológiával és a menürendszer sajátosságaival. Ha viszont már nem először csinálisz ilyen, percek alatt belefogsz a Music Studio kezelésébe. Hogy ez a nagy hasonlóság előny-e vagy hátrány, azt döntse el mindenki maga – mi mindenesetre időzítőnek találjuk. Régen találkoztunk ilyen jó MIDI-sequencerrel, ilyen baráti áron.

El kell döntened, mire van szükséged. Ha loopok segítségével akarsz könnyen és gyorsan zenét komponálni, a Music Studio-t nem neked találták ki. Egy elsőrangú sequencerrel van szó, amely nem szűkalkodik a szolgáltatásokban, de sampler, hangmodul és egyéb segédesszközök nélküli eléggé meg lesz kötvé a kezéd. Ha viszont nélküli is beéred, a Music Studio jó szolgálatot fog tenni, csak előtte pontosan mérd fel az igényeidet. Egy ilyen alkalmi vételt vétek lenne kihagyni. PCF

<p><b>Music Studio Generation 5</b></p> <p>Magix (1) 223 1500 www.magix.net</p> <p>Ha csak úgy: P100, 16Mb, Win 95/98 Ha tönkylet: P200, 32Mb, MIDI keyboard</p>	<p><b>Pro és kontra</b></p> <ul style="list-style-type: none"> <li>✓ Szemrevévaló interfész</li> <li>✓ Temérdek funkció</li> <li>✓ Többféle stílus</li> <li>✓ Külön hangszerkesztő</li> <li>✗ Kisse kiforratlan</li> </ul>	<p><b>Vélemény</b></p> <p><b>84%</b></p>
--	--	--



Többféle módon komponálhatunk zenét és nézhetjük meg a kész művet, például Matrix Edit-let vagy hagyományos kottaformában. Utóbbi különösen hasznos, főleg ha tudunk kottát olvasni.

# Print Artist 6

Miért költenél pénzt naptárra, képeslapra vagy egyedi borítékra és levelepírra, amikor könnyedén elkészítheted a sajátodat, a magad ízlése szerint.

**M**A MÁR A LEGOLSOBB TÍMASUGARAS nyomtató is képes tisztességes nyomtatási minőség elérésére, éppen ezért egyre több és több otthoni felhasználó kezd megharagolni a nyomtatványok szerkesztésével és egyéb, ehhez hasonló dolgokkal. De miért is ne? Hiszen elég sok pénz lehet így megtakarítani.

A Print Artist 6-ban előre elkészített mintákat és sablonokat találunk naptárak, levelek, táblák és mindenféle üdvözlőkártyák készítéséhez. Ott vannak még zenekvívi és egyedi levelepírók és borítékok, névjegyek, leveleimkék, s még folytathat-

nánk tovább. A tervek előre el vannak készítve, neked csak annyi a dolgod, hogy kiválaszd a számodra megfelelő, majd hozzáad a saját szövegeidet.

Míndez igazán egyszerűen hangzik: indítsd csak el a programot és rögtön rájössz, hogy az is – megdöbbentő hosszúságú azon dolgok száma, amit a programmal megvalósíthatunk. Csak akkor vesszük észre a kisebb problémákat (például hogy a grafikában elég sok a hiányosság), amikor kipróbáljuk a dolgokat. A tervek legnagyobb része leginkább a derűs és vidám rajzfilmekre emlékeztet, amilyen valószínűleg mindenki látott már vagy szászor.

Aztán, amikor megpróbálok a saját képedre formálni a dolgokat, szembesülök a szerkesztőprogrammal. Bár a funkciók számban hiány, mégis gyengén néz ki és semmi szórakoztató nincs a használatában. Egyik legnagyobb hibája, hogy csak a legutolsó műveletet lehet visszacsinalni (undo). Szóval, ha valaki nagyon belemertül a rengeteg effektvel való kísérletezésbe, akkor nem tudja könnyen visszaállítani az eredeti állapotot. Ez elég komoly gond egy modern grafikai szerkesztőprogrammal.

Míndezek ellenére a Print Artist 6-nak



A Print Artist 6-ban egy csomó tervet találhatunk, és ezek közül mindegyik barátságos módon van tárolva.

vannak jó oldalai is. A négy CD-n találunk egy 120 000 darabos grafikai gyűjteményt és 25 000 fényképet is. Továbbá azonnal beszerezhetünk egy szkenelt képet, egyből el tudjuk küldeni e-mailben az általunk készített üdvözlőlapot vagy bármi mást.

Ha kezdő vagy, és ki akarod próbálni a nyomtatványszerkesztés néhány oldalát,

vagy csak néhány grafikai elemre van szükséged, akkor ezen az áron a Print Artist 6 egész jó választás. Ha profi vagy igényesebb felhasználó vagy, akkor máshol kell keresgélned, mert ez a program nem rendelkezik azokkal a képességekkel, amikre szükséged lehet. **PF**



Az előnyzött tervek jó része annyira alapvető és egyszerű, hogy bármely ember számára. Néhány másik pedig láthatóan alátámasztja a program amerikai mivoltát.

<b>Print Artist 6</b> <b>£29,99</b> (kb. 12 000 Ft) ❖ Sierra (1) 262 2309 ❖ www.sierra.com Itt csak így: Pentium, 16Mb Itt tényleg: 32Mb, 325Mb merevlemez hely	<b>Pro és kontra</b> ✓ Nagyszerű grafikák ✓ Sok lehetőség ✓ Alacsony ár ✗ Gyenge grafikus szerkesztő ✗ Ócska sablonok	<b>Vélemény</b> <b>71%</b>
--	--	-------------------------------

# My Handwriting

A Times New Romant már unalmasnak találod? Az Arielt bosszantónak? Írd inkább kézzel dokumentumaidat a billentyűzetet segítségével.

**M**ÍNDGY, MILYEN CSILLOGÓ PRÓZAI képességek vannak, vagy milyen tökéletesen tagolod a mondatokat, egy számítógéppel készített leveled ugyanúgy néz ki, mint bárki másé. Bármilyen ismeretlen betűtípus is használ, valaki már feltette az internetre, hogy bárki letölthesse. Hogyan teheted akkor mégis az írásaidat jellegzetes és kedvesebbé? A saját kézírásod a válasz –

a Data Becker egy My Handwriting programjával megalkothatod igazán egyedülálló betűtípusodat.

Nagyon egyszerű a használata – ki kell nyomtatni egy egyoldalas táblázatot, kitölteni a táblázat minden egyes ablakát az abc egy-egy betűjével, beszkenelni, majd megmondani a My Handwriting-nak, hogy elmezze ki az eredményt. Ezek után találás egy

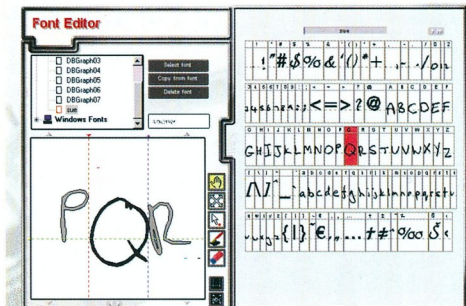
TrueType betűtípus a Windowsban, amint minden alkalmazás ezzel használni. Egy nagyon jó betűtípus-szerkesztő program is jár a My Handwriting-hoz, aminek segítségével átalakíthatod az új betűtípus egyes karaktereit, csökkentve a betűközöket, vagy az oda nem illő foltokat, pontokat. Használható más betűtípusok szerkesztésére is, de a leírás helyesen itt figyelmesre. Mielőtt egy ilyenbe belenyúlnánk, ellenőrizzük, hogy megtehetjük-e, ugyanis ezek nagy része szerzői jogvédelem alatt áll. Sajnos a My Handwriting nem jelzi a szerzői jogi információkat, amikor betölti egy betűtípus.

A szerkesztőprogram segítségével


könnyedén készíthetünk vadonatúj betűket, egyszerűen csak olyan formában írjuk le, ahogyan az nekünk tetszik. Az egyetlen korlátot mégis képességünk jelentheti – ha megyünk valakiben a tudás és a türelem, elkészítheti saját kódexírásra hasonlító betűtípusát is.

Sőt, a beszkenelt táblázatot előbb valamilyen grafikai programmal – mint pl. a Paint Shop Pro vagy a Photoshop – módosíthatjuk is és csak aztán bizzuk a My Handwriting-ról a tőbbit.


A program világos és jól használható felülettel, egyértelmű leírással és igen öröndetes képességekkel rendelkezik. **PF**



Ne aggódj akkor sem, ha a kézírásod nem üt meg a kellő szintet mindjárt az elején, hiszen a program segítségével a betűket egyenként kijavíthatod, alakíthatod.



A kezelőfelület barátságos és könnyen használható, még akkor is, ha nem valami vonzó.



Jó, jó, nem éppen egy réztábla, de attól az eredmény még nagyon is leléthű.

<b>My Handwriting</b> <b>£20</b> (kb. 8 000 Ft) ❖ Data Becker ❖ www.databecker.co.uk Itt csak így: Pentium, 32Mb, Win95 Itt tényleg: TIWANI szkenner	<b>Pro és kontra</b> ✓ Könnyen használható ✓ Gyors eredmények ✓ Automatikusan betűtípusok ✓ Kreatív alkalmazási lehetőségek ✗ Nem mutatja a szerzői infókat	<b>Vélemény</b> <b>85%</b>
---	--	-------------------------------

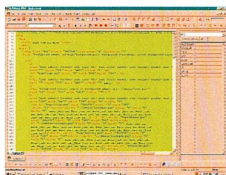
# HoTMetal Pro 6

Minden előre gondolkodó ember vagy vállalat kénytelen az internetes megjelenésre is gondolni, aki nem ezt teszi, az leragad a múlt században. Ebben ez a program egész jó segítség lehet.

**Jobban teszed, ha meggondolod, hogy egy közepes árú webszerkesztő programot miért érdemes megvásárolni.**

**E**NGEDTESSEK MEG NEKÜNK RÖGTÖN az elején egy kis kitérő. Az Evrsoft kiváló 1st Page 2000 programja az egyik legkellemesebb fejlesztés a mai programok között. Bár a cég vezetése éppen azon van, hogy megszüntesse a program ingyenességét, de most még így sem panaszkodhatunk. Ha vannak olyan emberek, akik józan eszükrellel mellette képesek egy bönögézőprogramért fizetni, akkor miért ne lenne jó üzlet egy olcsó webszerkesztő megvásárolni?

De mi az, amit a HoTMetal Pro 6 kínálnak nekünk? A dobozban a következőket találjuk: HoTMetal, Explorer 5.0, Communicator 4.6, WS FTP Pro 6.02, Photo Explorer 4.2, Photo Impact 3.02 SE, GIF Animator 1.5 és egy Power Pack nevezetű, mindenféle segédprogramból álló csomagot. A WS FTP Pro igen hasznos és fontos része a csomagnak, de a Photo Impact 3.02 és a többi hasonló nyugodtan elkerülhető lenne. A HoTMetal kinézetem nem éppen a legszépe, de ez viszonylag könnyedén el is rejthető a sok gombbal, eszköztárral és egyebekkel. Természetesen a felszín alatti dolgok teszik a programot igazán érdekessé.

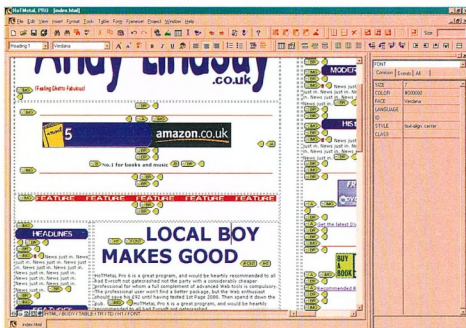


Bár világos és könnyen használható, a HTML Source nézet mégsem a gyávaknak való.

## Exponenciális teljesítmény

A tanulási folyamat nem éppen egyszerű és még egy tapasztaltabb webmester is nyomoztatónak találhatja, de egy kis türelemmel és a tökéletes Help fájlokkal felvértezve egészen gyorsan el lehet sajátítani a szükségeseket. Persze egy kevéske tudás mindig jól jön, de egyáltalán nem szükséges, hogy abszolút otthon legyél a html programozásban, hiszen a HoTMetal a farsztozó feladatokat, mint amilyen egy táblázat készítése, magabiztosan elvégzi helyetünk. Egy kicsit bosszantó, hogy a legegyszerűbb utasítások végrehajtását véletlenül nem megtagadja különböző html törvények megszegésére hivatkozva, de ez valójában inkább a program korlátait bizonyítja.

Java, JavaScript, CSS, DHTML, ASP – egyik sem több, mint egy rosszabb fejfájás. Legalábbis addig, amíg a HoTMetal el nem rejti ezeket a titkosztos és bonyolult eljárásokat egy egyszerű és vonzó ablak mögé. Egy szerénye Style attribútum cícsülű a képernyő sarkában, arra várva, hogy ráklicskélj. Amint megteszed, további opciók jelennek meg, egy csomó paraméterből lehet választani, természetesen adott a Preview lehet-



A Tags On WYSIWYG nézet hasznos, megmutatja az oldalon lévő különböző jelzőket, hivatkozásokat. tősege is, így mielőtt még észrevennéd, máris egy összetett, egymásba ágyazott weboldal hoztál létre. Ez az a tudás és képesség, ami a HoTMetal-t vonzóvá teszi.

## Hibák és félreértések

A HoTMetal egyetlen igazán hiányossága a html érvényesítés. Amennyiben képes vagy kihasználni a koszos html-kódban való kúrkszást, akkor gyorsan rádöbbensz, hogy gyakran használod a program HTML Source (forrás) nézetét. Nos, a különböző böngészőkhöz való kompatibilitás örököse az, amit minden webes embernek lenni kell gyümle.

Szerencsére a legújabb böngészők már nem annyira kényesek és rendszeresen eltekintenek a kódban történt kisebb hibáktól, elírásoktól. De ez a program képes kiemelni az általa hibásnak talált részeket, megadva ezzel a javítás lehetőségét, mielőtt

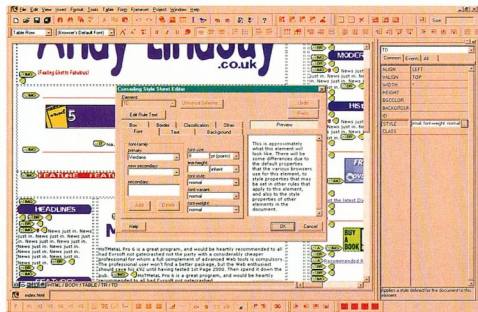
még továbblépnék – hát ettől fogod majd a fogadást jobban csikorgatni és az egered laposra szorogtatni. Ez egy potenciális problémaforrás, de sokkal fontosabb ennél, hogy a HoTMetal képes a WYSIWYG (What You See Is What You Get – amit látsz, azt kapod) és a WYSIWYG with Tags On szerkesztés közöni megjelenítésére. Igazából nincs is oka az emberek a kód megjelenítés használatára, mivel a többi sokkal kézzelfoghatóbb – ez könnyen belátható, hiszen egy teljes projekt áttekinthető anélkül, hogy a nyers adatokat egyszer is megnéznék.

A HoTMetal Pro 6 igazán nagyzerű program, mindenkinél meleg szívvel ajánljuk, de az Evrsoft programja még mindig olcsóbb. Az olcsó programok kisebb hibáitól az ember könnyen eltekinthet (ez az ára annak, hogy nem kell megfizetni az árá), de egy véges program hiánynosságai felett aztán végképp elcsúszhat az ember.

A HoTMetal Pro 6 minden jóval fel van vértezve, de az ingyenes alternatíva mindenki pénztárcáját jobban kíméli. Így a HoTMetal igazából a cégeknek és azoknak az embereknek megfelelő, akik az összes kiegészítőt ki tudják és ki is akarják használni. A profi felhasználók természetesen találnak ennél jobb programcsomagot, de az egyszerű embereknek azt ajánljuk, hogy előbb próbálják ki a 1st Page 2000-t, aztán költöskedjenek el megmaradt pénzükre a kacsámban. **AF**

## Alternatíva...

A Microsoft FrontPage 2000-e (kb. 44 000 Ft-ért megvásárolható a [www.microsoft.com-on](http://www.microsoft.com-on)) a vállalati felhasználóknak készült. Ez egy komplett webszerkesztő és menedzselő, ráadásul az Office 2000 programjaival is maximálisan integrált program. Van benne egy skript szerkesztő-ellenőrző modul is és a Visual Basic for Application 6.0, ami az egyéb fejlesztéseket könnyíti meg. Megfontolandó...



A HoTMetal segítségével könnyen azon kapod magad, hogy bonyolult, egymásba ágyazott oldalakat készítesz anélkül, hogy tudnál róla. A különböző paraméterek a végeredmény mellett jelennek meg. Mindenki megvalósíthatja a szíve által.



A HoTMetal Help-je mindenki számára világosan mutatja be a weboldalak tervezésének bonyolultságát.

## HoTMetal Pro 6

- Softquad
- [www.hotmetalpro.com](http://www.hotmetalpro.com)

Ila csak úgy: Pentium, 32Mb, 50Mb merevlemez hely, Windows 95/98

## Pro és kontra

- ✓ Átfordó
- ✓ Erőteljes
- ✓ Sokoldalú
- ✗ Kód-érvényesítés
- ✗ A 1st Page 2000 ingyenes

## Vélemény

**89%**

# CAMBRIDGE ENCIKLOPÉDIA

Mióta CD a CD, egyre kevésbé csodálkozunk azon, hogy valaki a retiküljében hurcol egy komplett, fél polcot meg-töltő lexicont. Itt egy újabb...

**A** CYBERSTONE '98-AS FEJLESZTŐ LEXIKON CD-ROM-jának alcíme: „Amit a világról tudni kell...” Így állunk neki a telepítésnek is, kíváncsiak voltunk, milyen tudásanyagot zsúfoltak össze ezen a korongon.


Az első meglepetés rögtön induláskor ért, a program ugyanis jelszóval védett – ez nem túl divatos megoldás a multimédia CD-k között, de természetesen a helyes kód bepegelése azonnal túljutottunk rajta – legalábbis majdnem. A védelem itt nem ért véget. A főmenüből fejest ugrottunk volna a dolgok közébe, a szöcckek lezúdt, de a program felbottott egy szöveget, hogy helyezzük az eredeti CD-t a meghajtóba. Akkor már kezített unni, nem a Nemzeti Bank titkos adataihoz szeretnék hozzáférni, csak megtudni, mikor született Nagy Sándor. Végül kiderült a probléma oka. Az egyik tesztlapban két CD-meghajtó is található, és ez már sok volt a programnak, csak az első helyen álló meghajtóba helyezve volt hajlandó működni.

A kis köztisztán után feltűnt maga a program. Sajnos a 640x480-as fix méretet itt sem sikerült átleni, ami pedig a kezelőfelületet illeti, már első ránézésre teljesen világos, miért nem az „Ami a designról tudni kell...” alcimert kapta a program. Ha ezen az apróságon túlházzuk magunkat, a tudásanyag bőséges.

Számtalan címszó között keresgélhetünk, és a szövegek megjelenítése is kellemesen gyors. Sok címszóhoz kézik, hang- és videoanyagok tartoznak, szó szerint színesítve az egyébként minden szempontból „szürke” programot. A Lexikon anyaga valóban minden igényt kielégít, bár a könyvekben megszokott rövidítések itt inkább zavaróak, és a CD nagy kapacitása nem is indokolja használatukat. A képekkel már kevésbé voltak melegek, a hozzá nem értő szkenelés és a retusálás hiánya szinte minden fotón utathatja a kezéjét. A videóktól sem vádoltunk hiánnyal, nem túl szépek, nem túl nagy méretűek és a legtöbb teljesen néma. A hangok – többnyire állathangok vagy zeneművek részletei – ellenben jó minőségűek, és sokszor bármilyen hosszú leírásnál többet mondanak.

Ami a nagy tudásanyag és gyors keresés mellett még feltétlenül dajukunk, az a „Kapsolódó címszavak” ablak – itt egy rövid lista látható több olyan kifejezéssel, amely az éppen olvasott információhoz kapcsolódik valamilyen módon. Egy gondolatábrán így elindulva egyre újabb és újabb vonatkozó témát deríthetünk fel.

Kicsit felemás az összehangolás – az információ jól és gyorsan kereshetően a helyén van, de a kis méret, a csónya felület könnyen elveszi az ember kedvét az egészről.



Hát nem egy kis ékszer? És ezek a farmaci görgetőnyilak...

## Cambridge Encyclopaedia 6 990 Ft

● Cyberstone Entertainment  
● www.cyberstone.hu (01) 461 5750  
Ha csak úgy: Pentium, 8Mb  
Ha tényleg: P166, 16Mb

### Pro és kontra

- ✓ Nagy tudásanyag
- ✓ Jó keresési lehetőségek
- ✗ Hg, de csúf...
- ✗ Képek és videók minősége
- ✗ Csak 640x480

### Vélemény

**71%**

## MANÓ ANGOL 2

A Manó-sorozat már számos területen hídfőállást épített ki a hazai multimédia fronton, angol nyelvoktató CD-jük pedig immár sorozattá lépett elő a 2. részzel.

**A** KÉSZÍTŐK EZT A JÁTÉKOS CD-ROM-OT olyan általános iskolásoknak ajánlják, akik már legalább egy éve tanulnak angolul, tehát számos alapkifejezéssel, nyelvtanulási tiszttában vannak. A rajzos oktatás keretétől egy nyári táborozás története szolgál, harminc leckén és 300 feladaton keresztül ismerheti meg a vállalkozó szellemű tanuló a nyelv újabb rejtelmeit.

Előljárobán annyit, hogy a CD szá-


mos problémát okozott a tesztelés során, mintha valamilyen viszolygona az erős hardvertől. Tökéletesen működött P166-os gépen, de PIII300-on már 3-5 perccenél lefagyott, a PIII-as tesztlapok pedig még elindítani sem sikerült. Elég misztikus, nem kezdünk hardver mélyanalízisbe a dolog kapcsán, de illyet nem nagyon láttunk eddig.

Miután sikerült életet lehelni a programba, egy kedves, valóban általános iskolásoknak készített felület és látványvilág üdvözölt. A rajzok nem korszalkatóságok, de nagyok és színesek, a CD képi világa kellemesen közvetlen, mint annak idején a Dörmögő Dömötör. A történet egyes fejezetein nem kell, de célszerű sorrendben haladnunk, így alkot kerék egészét az eseményisor, továbbá a feladatok és a szókincs összetettsége is így változik. Külön érdekesség,

hogy a szereplők hangjának rögzítését angol anyanyelvű iskolások segítségével végezték, így sehol nem ugranak ránk „hunglish” mondatok vagy zavaró magyarogyorok. Persze ennek hátültöje is van, a letisztult orfordi angoltól erősen különböző a gyerekek beszélt nyelve – hiába egyszerű a szöveg, van mikor erősen kell kapzkodni, hogy minden érthető legyen. Akik csak heti néhány órában, általános iskolában tanultak az angol, könnyen frusztrálóan találhatják a szembesülést a valódi, beszélt nyelvel – persze most hozzágeten, és inkább most helyezze a fülét a tanulni vágyó, mint néhány év múlva egy éppen dugába dőlő tárgyaláson.

A CD a feladatok és szövegekny mellett saját szótárral

(animációs és hangos szótár) rendelkezik, mindkettő hasznos kiegészítője a leckéknek. Még nyelvtani összefoglaló is a rendelkezésünkre áll, jó áttekinthető képet adva a fejezetek során elsajátított grammatikai szabályokról. PCF



Sarah éppen naplót vezet a 15. leckében – a könnyebb érthetőség kedvéért a hangos szövegek azzal egyidőben leírva is láthatjuk.



Minden fejezethez 10 feladat kapcsolódik, a továbbjutáskor pedig mindenkinél tele lesz a ceruzája...

## Manó Angol 2 4 990 Ft

● Profi-Média Kft.  
● www.profi-media.com (079) 325 467  
Ha csak úgy: Pentium, 8Mb  
Ha tényleg: P166, 16Mb

### Pro és kontra

- ✓ Sok lecke és feladat
- ✓ Anyanyelvű szereplők
- ✓ Kedves grafika
- ✓ Sok hasznos funkció
- ✗ Megzavartunk, amíg elindult


### Vélemény

**81%**

# Magyar nyelvű oktatóprogramok



## gyerekeknek



### Varázslatos Szülinap

A gyermekek számára végtelen lehetőségek nyílnak meg, amint részt vesznek Tomi szülinapján, és öntelemeden játszanak a különféle interaktív szülinapi játékokkal. Gyorsan kell gondolkodniuk és cselekedniük a kirakós, a betű- és számpárosító, valamint a kombinációs készséget fejlesztő játékok során. Az egyszerű, barátságos és szórakoztató elemek a tanulást mókás tevékenységgé alakítják, mind egyéni, mind csoportos tanulás esetén.


### Szabadítsd ki a kisoroszlánt!

A számítógépes mesekönyv segítségével a gyerekek egyfajta interaktív olvasási órán vehetnek részt. Tomival közösen kell visszajuttatniuk az oroszlánkölyköt szüleihez. Az izgalmas kaland élménye nagyban hozzájárul a gyermekek képzelőerejének, kreativitásának és gondolkodási képességeinek fejlesztéséhez, miközben képzeletük szabadon szárnyalhat a mese varázslatos világában.



### La Fontaine: Játékos meseklub

Egy kellemes és izgalmas időtöltést nyújtó CD-ROM a kicsik számára. Több mint 100 játékos feladat segítségével a gyerekek játékosan, könnyedén fejleszthetik logikájukat, ügyességüket, memóriájukat és nem utolsósorban nyelvtudásukat, mivel a mesék, a magyaron kívül még négy különböző nyelven hallgathatók meg.



### Játékos meseklub

Egy interaktív, a gyermekeket játékosan oktató program, melyben közel 200 feladat és játék mellett, egy képes lexikon is segít megismereteni az őket körülvevő világgal. Egy időgép lesz segítségükre, amely 9 időkoron kalauzolja el a kicsinyeket. Az egyes időkoron belül 12-12 különböző: figyelemfelkeltő, tanulásra és kreativitásra sarkaló feladatokat tartalmaz.

PC CD-ROM

szerszámok, illetve minyének.  
IM PC-kompatibilis számítógéppel  
96 processzor, 8 MB RAM  
CD-ROM meghajtó, hangkártya  
20x600 true color SVGA rendszert  
S: Windows 95, 98 (vagy 3.1)



Vizsonteladók jelentkezését várjuk!

Kiadja és forgalomba hozza: Automex Kft.

Cím: 1077 Budapest, Wesselényi u. 21., Tel.: 461-5700, Fax: 461-5799

1072 Budapest, Rákóczi út 4-6., Tel.: 351-5015

Postai utánvétel: 1410 Pf. 185., Tel.: 461-5767 • Honlap: www.automex.hu • E-mail: info@automex.hu

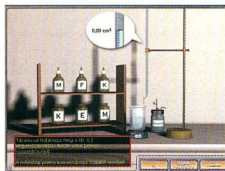


# KÉMIA KALAUZ 2

A kémia talán nem mindenki legkedveltebb elfoglaltsága, de ez a CD lenyűgöző – bár nem lesz népszerűbb, mint a Quake, de akit érdekel a természettudományok ezen ága, igazi gyöngyszemre találhat.

**M**IKOR KEZÜNKBE KERÜLT EZ A CD-ROM, mint mindig, most is a doboz hátulját néztük meg először – mit is ígérnek a fejlesztők? A felsorolásban szerepel hipertextes elméleti anyag sok képpel, kislexikon, számtalan típuspélda, tesztkérdés, interaktív labor, leírja összefoglaló és még teljes történelmi korrajz is. Kezdünk gyanakodni – ha ez mind benne van, akkor vagy mindennél kevesebb anyag, vagy valami igazán nagyszerű dologgal állunk szemben.

A Kalauz telepítés nélkül, CD-ről futtatható, és már az első öt perc után látható, hogy ez a program nem viccel. A dobozban szereplő számtalan funkció



Unod a Tetris-t? Itt az új sláger, a Titrál!


mind működik, és nem csak azért került be, hogy ez is fel lehessen írni a szolgáltatások közé. Iszonyatos információ-mennyiség, elegáns, jól működően prezentálva – egyszerűen nem láttuk a végét. A szervertől kémia teljes, átfogó anyaga megtalálható a CD-n, és nem csak középsikolás fokozat. Elméleti és gyakorlati ismeretek, képletek, magyarozó ábrák adják a valóban impresszív szakmai olvasnivalót. Az anyag bemutatása mellett számos feladattal is szolgál a program, a fejlesztők is tudták, hogy a kémianak ez az igazán izgalmas része. Számítások és tesztkérdések egyaránt megtalálhatók a CD-n, helyes megoldásokkal együtt. Az interaktív labor teljes siker, olyan kémiai feladatok tökéletes szimulációval találkozhatunk, mint a titrálás.

A hatalmas anyagban részletes tartalom és szövegek segít eligazodni, és a hipertext ugrási és magyarozó lehetőségeit is kiterjedően kihasználhatjuk.



A kiváncsi évszám beállítás után megnézhetjük, mi történt azokban az esztendőben a történelem, a tudományok, művészetek, zene és irodalom területén. A sok, ritkán együtt látható információ ismeretében sokkal könnyebben tájékozódhatunk az egyes események történelmi környezetéről, és egyes zeneművekbe még bele is hallgathatunk.

Bár igekezünk mindenre kiteríni, valami még így is biztosan kimarad. Mindezek mellett nem feledkezhetünk meg a szépen kidolgozott kezelőfelületről, a 3D rendelt laborokról, és persze a rangos szakmai közreműködőkről sem. Egyszerűen telitalálat, minél több illyet – párájt ritkítón színvonalas kiadvány.



Futurisztikus kezelőfelület, rengeteg információ.

## KÉMIA KALAUZ 2 6 690 Ft

● Cyberstone Entertainment  
● www.cyberstone.hu ☎ (1) 461 5750

Ha csak úgy: Pentium, 16Mb  
Ha tényleg: P166, 32Mb

### Pro és kontra

- ✓ Hihetetlenül részletes
- ✓ Nagyon jó hipertext
- ✓ Remek labor és feladatok
- ✓ Kortörténeti tár
- ✗ Csak 640x480

### Vélemény

**93%**

# SZABADÍTSD KI A KISOROSZLÁNT

Lassan visszatérő vendég lesz Tomi, kedves történeteivel – de ezt egy cseppet sem bánjuk.

**M**INDEN HÓNAPBAN TALÁLKOZUNK egy-két honosított Comedia kiadvánnyal, ezek sorát gazdagítja a Szabadítsd ki a kisoroszlánt című mese is. A program felépítése szinte tökéletesen megegyezik a többi Comedia nevével fémjelzett interaktív történettel. Főhősünk Tomi, aki mindig beleszólódik valamilyen furcsa történetbe, pedig ki sem teszi a lábát hálozobájából – nem, nem olyan kalandokra gondolunk, ez egy kicsiknek készült CD...

Jelen esetben a kaland egy baleset-

tel kezdődik, Tomi éppen álmában sétál a falon – a legjobbakkal is megesk – és belezuhan az ágya fölött lógó oroszlános képbé. Innen aztán megindul a világtutázás, a dzsungelben találja magát. A cselekmény 27 oldalon keresztül bonyolódik, a feliratozással is megerősített narrátor mutatja be az adott fejezet eseményeit, a képek tárgyai és szereplői pedig mind elre kelnek egy kattintásra. Szinte minden él és mozog, még a legkisebb tárgy is aktívává válnak, rengeteg animáció színesíti a képes történetet.


Egyes oldalakon elrejtve önálló játékokat, feladatokat is találunk, amelyek már 4-5 éves kortól játszhatók, nem túl nehezek. Ezek kevésbé sikerültek eredetire, mint például a Tomi és az álomcsapda esetében, sokuk nem is megoldás orientált – van például kifosztó, ahol némi festégetes után, ha meguntuk, kiáphethünk – és ennyi. Játshatunk egyszerű képkirakó-

val, és van interaktív xilofon is – ez utóbbitől nagyon hiányzott, hogy nem lehetett olyan futamokat bemutatni rajta, mint az igazival. Mindezzel együtt

a játékok szépek, tiszegnények taláhalunk, és ha valamelyikkel a történeten kívül is szívesen játszanánk, erre is lehetőség nyílik.

Ez az interaktív mesekönyv is sikerre számíthat, a grafikai és animációs tökéletesek, de sajnos ismét gond volt a program hosszával – nagyon gyorsan

végét érnek a kalandok. Igaz viszont, hogy továbbra is állítjuk, inkább egy jól etalált, szép, játékos, ám rövid történet, mint egy unalmas, de cserébe hosszú.



Még egy oroszláncládd hétköznapijai sem egyszerűek.



Tomi és a xilofon – ez se heavy metal.

## Szabadítsd ki a kisoroszlánt 5 990 Ft

● Cyberstone Entertainment  
● www.cyberstone.hu ☎ (1) 461 5750

Ha csak úgy: 486 processzor, 8Mb  
Ha tényleg: Pentium, 8Mb

### Pro és kontra

- ✓ Ötletes animációk
- ✓ Kedves történet
- ✓ Példás kivitelezés
- ✓ Nem éppen telitalálat játékok
- ✗ Túl rövid

### Vélemény

**81%**

# Scholsincs Kastély

Zoom!



A CD-n

12 különböző játék

található

Mesélő: Szabó Gyula színművész

Szülői segítséggel már 5-6 éves kortól játszható.

A játékot az Oktatási Minisztérium is elismerte.  
(segédkönyvvé nyilvánítva: 1999 VIII. 30.)

Macintosh-on és PC-n  
egyrangú futatható

Az általános iskolák alsótagozatos osztályainak készült szabadidős felhasználási  
képességfejlesztő oktatójáték, mely egyesíti a számítógépes játékok nyújtotta  
vizuális élményt a logikai gondolkodást fejlesztő feladatokkal.

Egy új számítógépes program, mely ellentétben a napjainkban divatos „lövöldözős”  
játékokkal, a gyerekek kreativitását fejleszti.

Kiadja: Color Plus Kft. Budapest, 1125 Fogaskerekű u. 18.  
E-Mail: info@colorplus.hu Tel./fax: 214-1414  
Internet oldal: <http://www.colorplus.hu>

Forgalmazza: Profi-Media Kft.  
6500 Baja, Deák Függes sétány 4. Tel./fax: 79/325-467  
pmcd@profi-media.com www.profi-media.com

# BUDAPEST KALAUZ

Előző számunkban már a kezünk ügyébe került két vektoros térképprogram is, tehát volt kivel versenyeznie a Budapest Kalauznak. Mi sem gondoltuk volna, hogy ilyen különbség lehet térkép és térkép között.

**A** PROGRAM KÉSZÍTŐINÉK CÉLJA OLYAN CD létrehozása volt, amely egyedül állt helyét jól használható, gyors város-térképként és színes útikönyvként egyaránt. Bátor dolog, mert ilyenkor nem elég, ha a program öcsé vagy szép, mindkettőnek meg kell felelnie.

A program telepítés nélkül, azonnal elindult – ezt követte a számos meglepetés. Aki látta, emlékszik a múltkor megvizsgált térkép CD-re, ott a vektoros térkép ugyan szabadon navigálható volt, funkciójában minden igényt kielégített, de szépségét tekintve inkább csak annak hiányáról beszélhetünk. Ilyesmiről számítottunk most is, a program azonban alaposan rácaftott erre. A megajított térkép olyan, mint papíron. Szép (már amennyire egy város-térkép szép lehet), tiszta körvonalakkal, élsímmel, a térnek, terének, az utcák utcáinak látszanak. Ha bekapcsoljuk az utcanevek megjelenítését is, azok tökéletesen illeszkednek a térképre, jól olvasható betűtípussal. Az előzőleg látottakhoz képest ez föld a különbség.

Az első ámulat után elkezdtünk vizsgálni a szolgáltatások között is. A program sokféle épülettypus ismer, ezek megjelenítését ki/be kapcsolhatjuk a térképen – ilyenek a nevezetes épületek, műemlékek, közhívatások, kórházak, posták, de a mozik, színházak vagy utazási irodák, bankok is. A program nem csak egy ikon rak ki a megfelelő helyre, ha az ikonka tartalmuk, az adott épület neve és jellemzői is megjelennek – műemlékeknek leírását olvashatunk és fotókat láthatunk, a különböző irodák cégnevét

együtt jelennek meg. A rétegek menüben nagyon könnyen átktekinthetőek kapcsolhatjuk ki/be a megjelenő elemeket, elcsoportozhatjuk.

Arra is lehetőség van, hogy konkrét helyet vagy utcát keressünk. Listáról választ hatunk utca- vagy épületnevet, a program kelő gyorsasággal a térkép megfelelő pontjára irányít.

Utóvaltelvén is készíthetünk a programmal, meghatározott házzámmnyi pontossággal. Egy várost alaposan átszelő utat 2 perc alatt határozott meg a program egy PIII-500-as gépen, ami nem egy vilám, de még mindig lényegesen jobb, mintha nekünk kellene térképen bókálni.

Az útikönyv rész is nagyon igényes. A város nevezetességeiről 600 leírás és 800 fotó található a programban. Vannak ajánlott sétautvonalak is, ezek megjelennek a térképen, és egy videobemutató formájában is. A videók meglehetősen jó minőségűek, tiszta alamondással, közepesen eltalált zenével. Kellően

dinamikus vágással 60 percben végigvethetnek a város szinte minden idegenforgalmi nevezetességén, mindezt élvezetes stílusban.

Külön kiemelendő a program kezelőfelülete is. Végre találtunk egy színvilágosan kivitelezett menüt – bármilyen furcsa is, még mindig ritkaságzámba megy az ilyesmi... A menünél még nagyobb mutatvány, hogy a program felbontás függvényben, teljes képernyős maradt még 1280x1024-es felbontásban is – ez is egészen egyedülálló egy hazai fejlesztésű CD esetében.

Most már csak a zenét nem dicserthet meg, de menségünkre szolgáljon, hogy az nincsen. A sok hasznos funkció mellett akadtak hiányosságok is, remek lehetőséget kínálva egy 2.0 verzió elkészítéséhez. Az első ezek közül a nyelv. Szép, hogy magyarul van, de a nyelvi témájú CD-t érdemes lenne több nyelven kihozni, hiszen a budapesti látóivalokra számtalan tu-



Jól látható útvonaljelölés, esztétikus térkép megjelenítés, és még videótár is – valóban meggyőző 1280x1024-ben.



Az itt látható rétegepaletán kapcsolhatjuk ki/be a kívánt épületek megjelenítését.



Az útvonaltervező készletkor legördülő listán választhatunk utacnevet, és házzám megadására is lehetőség van.

<b>Budapest Kalauz</b> <b>6 990 Ft</b> Cyberstone Entertainment www.cyberstone.hu ☎(1) 461 5750 Itt csak egy: Pentium, 16Mb Itt tányér: P166, 32Mb/6	<b>Pro és kontra</b> ✓ Esztétikus térkép ✓ Gyors, pontos működés ✓ Videók, képek ✓ Útvonal keresés ✗ Jó lenne angolul is	<b>Vélemény</b> <div style="font-size: 2em; font-weight: bold; text-align: center;">92%</div>
---	---	--



# A TUDÁS VÁRA I

A lelkesedés jó dolog.  
Az alkotni vágyás is dicséretes.  
De van, amikor ez kevés.

**S**AINOS EGYRE TÖBBSZÖR VAN OLYAN ÉRZÉSEM, hogy egyesek szerint a kisgyerekeket, mivel nincs kiforrott ízlésviláguk, teljesen palíra lehet venni – szerintem Papp Rita, zenének titulált szörnységeivel azóta is ebből a feltevésből él... Első ránézésre ezen CD létrejöttét nem ez motiválta, inkább egy lel-

kes családi kezdeményezés megvalósult produkuma a program, amelynek fejlesztése otthoni szórakozásnak talán jó, de a végeredmény még finoman szólva sem igazán piacrét.

A képességfejlesztő játék alapértérete szerint királyfiként meg kell mentenünk a királylányt egy sárkány várából (eredeti, mi?), minden egyes ajtó kinyitásakor rejtvényeket megoldva. Van térkép is, úgy kell navigálnunk, hogy ne fussunk bele a sárkányba. Mivel a jó draco nem mozdul semerre, és van vagy 30 szoba, inkább ahhoz kéne

megerőltetni magunkat, hogy összetalálkozzunk vele, de ez a kisebbik baj. Az ajtónyitós rejtvények szálanalmasan elcsépeltek, olyan zenei kísérettel, amitől minden jobbrzés ember buzógnnyal zúzza le a hangfalait. A látványvilág az igénytelen zsirkrétá-rajz szinten marad, 640x480-ban, még a Windows Asztalt sem takarja ki. Vannak minden cél nélkül való, végtelenen gyenge

mozgóképek is: a szobák falán középen van egy kép, erre kattintva láthatunk egy csúf, ám cserébe ötletetlen animációt. A csúcs mégis az ajtónyitás, ez egy 4-5 képkockából álló, 5 másodperces jelenség, félelmetesen hangos csikorogással kísérv. Mivel átlagban percenként lép át az ember egy ajtón, a hatás nem marad el. A játék végjátékszása 10-15 perc lehet – kávészünettel –, de ezalatt volt olyan rejtvénytípus, amivel háromszor találkozunk.

Lehet, hogy egy iskolába készülő gyermeknek nehezek a feladatok, mert legalább 5 cseresznyét meg kell számolnia, de azt hiszem, hogy a kisgyermek is megérdemlik, hogy minőségi játékok kapjanak, ha már egyszer a szüleik pénzt adnak érte. Minden erőfeszítésünk

ellenére sem találtunk semmi vonzót a programban, a hasonló kategóriában készült játékok, például a Seholincs Kastély, nagyságrendekkel jobbak. Nagyon hiányzik az érto grafikusai, színészai munka, az eredeti ötletek – egyszerűval minden. Talán a Tudás Vára II. jobban sikerül... Mi drukkolunk. **pcr**



Egy szoba rajza. A várban mindegyik ugyanilyen. Pontosan. Legfeljebb máshol van az ajtó.



Egy beszélőes tábla...  
Pedagógiai értékelés:  
Szukát József  
Skunkiné Horváth Judit  
Grafikai munkák:  
Szabó Éva  
Skunkó László

A tudás vára I	Pro és kontra	Vélemény
<ul style="list-style-type: none"> <li>● Skumát László</li> <li>● w3.datanet.hu/~lac (1) 29) 325 064</li> <li>Ha csak úgy: Pentium, 8Mb</li> <li>Ha tényleg: P166, 16Mb</li> </ul>	<ul style="list-style-type: none"> <li>✓ Átlagos játékidő 10 perc...</li> <li>✓ ... így gyorsabban vége</li> <li>✗ Ötletetlen</li> <li>✗ A grafika igen halovány</li> <li>✗ A zene hallgathatatlan</li> </ul>	<b>23%</b>

# A világ - más nézőpontból

## 30 NAP

### díjmentes próbaidővel

**ACE Internet.**

**ACE** TELECOM

ACE Telecom Telekommunikációs és Informatikai Szolgáltató Kft.  
1033 Budapest, Óbudai-sziget 213. Tel.: (+36) (1) 457-1180, e-mail: office@acenet.hu

**ACE** TELECOM

Connect

# Rutin

A szobalás PC magazin

Minden lehetséges, ha tudod, hogyan kell csinálni – nekünk elhiheted. Szép sorjában megtanítunk mindenre.

## Rutin tartalom

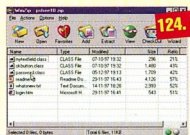
### Kísérletezz a rétegekkel!

122. o.



Nem, nem a rakott krumplira gondolunk – az ég övön minket attól, hogy bárkit a konyhaművészet megújítására bátorítsunk –, természetesen a számítógépes képszerkesztésben használatos rétegekről van szó.

Jasc Paint Shop Pro®  
START | CSOPORT



### Weboldalak jelszavas védelme

124. o.


Ha már órákat, heteket, esetleg éveket is eltöltöttél website-od csinosításával, biztosan nem szeretnéd, hogy minden kis Tercsi, Fercsi, Kata meg Klára odatérjén. Megtudhatod, hogyan véd meg weboldalaid az illetéktelenektől: hát persze, hogy egy csinos kis jelszóval...

### Keresőmotor készítése

125. o.



Sikerült. Végre minden egyes ismert puhastúról teljes értekezés olvasható a weboldalon. De ha a látogatót épp a kevespötytyű afrikai fésűskagyló érdekli, vajon megtalálja-e? Ha jó keresőt telepítettél, biztosan.



126. o.

### Ismerd meg az alaplapod

Mint egy igazi nagyszonyon szerető gyermeket és unokát, úgy gyűjti maga köré a géped mélyén trónoló alaplapp a maga alkatrészcsaládját. Ideje megismerkedned vele, mielőtt késő lenne. És ne felejtsd el megmondani neki, hogy nagyon, de nagyon szereted!

### Tapétacsere

127. o.



Még soha semmit nem tettél ki a szobád falára? Azért GI Joe posztered biztosan volt... Ja, meg mindig kint van? Ne bánkdó, az idők változását jelezheted PC-d munkaasztalának újrapapétázásával is.



128. o.

### Windows tippek

Három kis ötlet a Windows hatékonyabb használatához, egyikhez sem kell több papírpénz. Lustálkodás helyett tehát lapozz sürgősen a 128. oldalra, és cselekedj!

## Kísérletezz a rétegekkel!

Rövid kalauzunkból megtudhatod, mire használható a jobb képszerkesztő programokban (pl. Paint Shop Pro 6) megtalálható réteg funkció.

**T**ALÁN AZ EGÉSZ KÉPSZERKESZTÉSI FORRADALOMBÓL NEM LETT VOLNA SEMMI, HA NEM TALÁLJA KI VALAKI A RÉTEGEKET. AZÉLTŐTT SEMMILYEN JAVÍTÁSI, VISSZAVONÁSI LEHETŐSÉG NEM VOLT A PÍXELES KÉPEK SZERKESZTÉSÉBEN, AZAZ MINDIG MINDENKÉPP SZÉTTÉRNEMELT. A RÉTEGEKET LEGINKÁBB ÁTLÁTSZÓ LAPOKKÉP KÉPZELHETJÜK EL, MELEKRE TETŐZŐLEGEN FELKOPOLTATÓK KÉPNK KÜLÖNBÖZŐ RÉSZETÉI. A KÉP VÉGŐ FORMÁJA EZEKET A LAPOKAT – AZ ÁLTALUNK KIVÁNT SZORRENDBEN – EGYMÁSRA HELYEZVE ALAKUL KI. A SZÁMÍTÓGÉPES MŰVÉSZNÉK ILY MÓDON VÉGRE LEHETŐSÉGE NYILIK A SZABAD KÍSÉRLETRESSÉ – ÖSSZETTES ALKOTÁSÁIT RÉSZEKRE BONTHATJA, ÉS A KAPOTT RÉTEGEKET EGYMÁSTÓL FÜGGETLENUL SZERKESZTHETI.

Régeiben több tonnyai pénz keltett kiadnod a Photoshop-ért, ha rétegeket is kezelő képszerkesztőre vágylát, ma viszont már a Paint Shop Pro 6 is ugyanazokat az eszközö-

### Kellékek

A Paint Shop Pro 6 kipróbálásához a megfelelő gépen kívül (legalább Pentium 200, 64Mb RAM, Windows 95/98 vagy NT4) mindössze a CD-mellékleten megtalálható demoverzióra van szükség. A következő oldalon bemutatott kép előállításához kelljen fog még a „sky 1” és a „landscape 1” nevű képfáj.


ket kínálja, a másik program árának töredékéért. E havi példánkban meg tudhatod, milyen egyszerű is a rétegek használata.

### Régekezelés a Paint Shop Proban

Minden, a Paint Shop Pro-ban megnyitott kép tulajdonképpen egy háttér, melyen több, más képek tartalmazó réteget helyezhetsz el. Pél-



Próbáld ki az Image menüben található effektet, mindig egy-egy rétegre alkalmazva. Különbösen hasznos a Cutout, a Drop Shadow és a Bevel.



A Paint Shop Pro a bevitt szöveget vektoros rétegre helyezi. Szerkesztéshez kattintás rá készser. Görbítés és átalakítható a későbbi torzítás-effektusokhoz.

### Próbáld ki

- A Paint Shop Pro kitöltés (Flood Fill) eszköze színintérmes kitöltés létrehozására is alkalmas (lásd a Tool Options palettát). Érdékes átítméses hatásokat érthetsz el, ha először létrehozol egy maszkot képed egyik rétegre (bármelyikre, kivéve a háttérrel), majd azt színintérmel kitöltöd a Fill eszközzel.
- Próbáld a szöveget hordozó réteget két képet tartalmazó réteg közé helyezni. Így olyan hatást érthetsz el, mintha a szöveg nem egyszerűen rajta lenne a képen, hanem benne.
- Ha a szöveget vektoros görbítésre alakított (Convert text to curves), használható a vektoros objektumok átalakítására szolgáló eszközöket: a kijelölés sarkára [ctrl]-[al] vagy [shift]-[tel] kattintva és húzva perspektíva-hatást kaphatsz vagy megdőnőtheted a szöveget.
- A szöveget kijelölésnek létrehozva (Create as selection) gyönyörű 3D-s hatásokat érthetsz el a Bevel effekt alkalmazásával.
- Életlen, fákó képeidet egyszerűen feloldhatod, ha a képet tartalmazó réteget duplikárod, és az új réteg számára a Multiply-t választod összehatás mód-ként (Blend mode).





# Keresőmotor készítése

Tedd weboldaidat még könnyebben elérhetővé saját keresőmotor feltelepítésével. Megmutatjuk, hogyan lehet ilyen kereső bigyókat létrehozni.

**V**AJON HOL TARTANA AZ INTERNET a keresők nélkül? Yahoo!, AltaVista, Infoseek, Google – akármelyiket is szoktad használni az információk megkereséséhez, a keresőmotorok felbecsülhetetlen segítséget nyújtanak az internet milliányi oldalának feltérképezésében. Ugyanez a honlapokkal is – a felhasználók nem akarnak reneteged oldalon keresztül klikkelgetni, csak azért, hogy végül megtalálják azt a kis információmorszárt, ami keresnek. Azt szeretnék, hogy mindenféle fáradság nélkül megtalálják, ehhez pedig a leghatékonyabb út egy saját keresőmotor telepítése a weboldalaira, ami csak az azon belüli információkat keres. Hejlyezd ezt a keresőablakot az oldalad valamelyik feltűnő helyére, és már nyertél is. Az áthatolhatatlan dzsungel helyett az összes információ azonnal és egyszerűen elérhető.

Mivel az internetet használók legel-

## Bingó! Az áthatolhatatlan dzsungel helyett az összes információ azonnal és egyszerűen elérhető.

ső dolga a keresők használatának megtanulása, ezért ha az oldalaidon van egy, a látogatók máris úgy nézgethetik azokat, ahogy azt már csemegekörükben is tudták. Ezt sokatmondóan illusztrálja a BBC News oldalainak áttekvezése, ahol a keresőablak a lap aljáról felkerült a lap tetejére, jól mutatva azt, hogy az emberek hogyan találják meg legkönnyebben a számukra szükséges információkat.

A keresőmotor üzembe helyezése

egy honlapra még a CGI misztikus útvesztőiben jártas embereknek is jésztő feladat szokott lenni, de az elmúlt 12 hónapban egy csomó új cég kínál mindenféle kellemetlenséget nélkülöző keresési lehetőséget az ilyenneknek. Csalódságot és zűrzavalmat helyett, amit a saját oldaladra telepített kereső okozhat, minden szükséges lépést megtesznek helyetted, minden szükséges technikát a saját szerződésük tárolnak, neked már csak az eredményt kell megfelelőképpen találni az oldaladra látogatóknak. Csak annyit kell tenned, hogy bejelentsél valamelyikbe és beilleszted a HTML-kódot, amit megadnak. Máris kész van a kereső.

### Keres meg!

Kedvenc szolgáltatónk az Atomz, mivel ők csak annyit kérnek, hogy tedd ki a logójukat ahelyett, hogy a találati oldalakra mindenféle hirdetéset kellene elhelyezned. Ráadásul igen hasznos és barátságos útmutatásokat adnak ahhoz, hogyan integráljuk problémamentesen a keresést az oldalainkba, így

## Kellékek

Internet elérés, amihez tartozik némi tárhely is.

Webszerkesztő program, mint például a FrontPage Express vagy a Netscape Composer.

Egy ftp program, mint a Cute FTP, hogy feltöltsd az oldalakat.

Egy látogatók az Atomz (www.atomz.com) oldalaira, hogy bejelentkez saját kereső beüzemeléséhez.

aztán igazán profin fog kinézni a dolog. A WebMonkey (www.webmonkey.com) rendszergazdái annyira jónak találták az Atomz szolgáltatásait, hogy inkább ők is azt használják, mint a saját maguk által fejlesztett keresőt. Kell ennél jobb ajánlólévél? **KCF**



Az Atomz keresési megoldása lázba hozta az internetes és digitális díjat begyűjtött. Nem is érdemtelennél.

**Beseen** A LookSmart Service **ENHANCE YOUR PAGES**

Display Properties of Bell Atlantic Web Hosting

Bell Atlantic     Reliable     Affordable     Easy     Free  
 60 Days Free Web Hosting

**Build**   **Maintain**   **Enhance**   **Promote**   **Enable**   **Earn**  
 My search    Quizlet    Quicknav

**All about Beseen's My search**

- Your own personalized search engine to search your site.
- Navigate your site quickly, easily and accurately.
- No software, we do all the set up and indexing.
- Customize your own search results pages colors and even your own logo.
- Just register, then place a personalized panel on your site to be searching your own site in minutes.
- It's free and very, very easy!

**GET A SEARCH ENGINE!**

A My Search csak egy a sok kiváló szolgáltatása közül a Beseen.com-nak, amivel az oldalaidat tovább színezheted. De sajna hirdetned kell őket a saját oldalaidon.

## Hogyan lássunk hozzá?

**atomz.com**

Become an Atomz.com member!

1. You will receive a personalized search engine for your website.

2. You will receive a personalized search engine for your website.

3. You will receive a personalized search engine for your website.

**atomz.com**

Welcome! Your email has been sent.

1. You will receive a personalized search engine for your website.

2. You will receive a personalized search engine for your website.

3. You will receive a personalized search engine for your website.

**atomz.com**

Welcome!

1. You will receive a personalized search engine for your website.

2. You will receive a personalized search engine for your website.

3. You will receive a personalized search engine for your website.

**atomz.com**

100 New Pages Per Week!

1. You will receive a personalized search engine for your website.

2. You will receive a personalized search engine for your website.

3. You will receive a personalized search engine for your website.

- Nézd át az Atomz oldalait (www.atomz.com), majd klikkél a Join (csatlakozás) linkre. Meg kell adnod az e-mail címed és a honlapot címet is. Tedd, ahogy kérik, majd újra jöj.
- Ezután látni fogsz egy képernyőt, amin közik veled, hogy küldtek neked egy levelet. Néhány perccel belül meg is fog érkezni, ebben találsz egy egyedi csatlakozási internet címet. Ha rákattintasz, akkor el is jutsz a bejelentkezési eljárás harmadik fázisához...
- ... ahol is el kell fogadnod az Atomz általános feltételeit, és meg kell adnod pár dolgot magadról és a honlapodról. Aggodalomra semmi ok, az egész csak 30 másodperc és bőven megéri a fáradságot a végeredmény.
- Most már is te is Atomz tagja lettél és megkapod a HTML-kódot, amit hozzá kell csapnod a saját oldaladhoz azért, hogy megjelenjen rajta a keresési ablak. A Members Centre segítségével testreszabhatod a találati oldalakat és egy csomó jó tandócsot is találsz.

# Ismerd meg az alaplapod

Sok kis műtűr egy misztikus műanyaglapon. A varázslatnak azonban vége, világosság gyúl a fejekben!

**T**ALÁN AZ ALAPLAPD FRISSTÉSÉRE, cseréjére gondoltál utoljára, hiszen az olyan elrettentő feladatnak tűnik. Már az új kártyák, memóriamodulok behelyezése, vagy a merevlemez csatlakoztatása is elég nyomasztó lehet, de attól rengeteg ember végképp besokall, hogy az egészet szetszedje, s aztán újra összeszerkja.

Az igazat megvallva, a tudatlanság a legnagyobb probléma, ha az alaplapokról esik szó. Ezek nem annyira félméretes eszközök, mint ahogy kinéznek. Érdemes megismerni, hogy az egyes alkatrészek mire valók, ám mielőtt ezt megtudod, gyúrd fel az inged ujját és kotorássz a gépben egy kicsit. De erről inkább majd legközelebb. **KCF**

## Az alaplap anatómiája

Az alaplapok rengeteget változtak az elmúlt néhány év során, így a tiéd is eltérhet az itt láthatótól. A régebbieken még ISA csatlakozók vannak, és az is elképzelhető, hogy teljesen más processzorfoglalatot rejtenek.

### Tápfeszültség csatlakozó

Ez vajon mire való? Nos, elektromos áram nélkül a PC-d és az alaplapod egy életlen roncs. A hálózati tápegység itt csatlakozik az alaplapra, biztosítva – a merevlemezek kivételével – az összes eszköz működéséhez szükséges áramot. A merevlemeznek külön áramellátása van.

### IDE csatlakozók

Ezekhez csatlakoztatjuk a merevlemezeket. Két csatlakozó két-két csatornát biztosít, így maximum négy IDE meghajtót – pl. merevlemez, CD-ROM-ot – használhatsz. Ezek nélkül nem tudnád hol tárolni a programokat.

### Memóriamodulok

A PC-dnek a programok tárolásához és a feladatok végrehajtásához memória van szüksége. A memória ezeken a DIMM modulokon helyezkedik el. Néhány alaplap támogatja a régi szabványokat – a kisebb ún. SIMM modulokat is –, de ezek lassan eltűnnek.

### Rendszer csatlakozók

Az alaplap különböző aljzatokkal rendelkezik, amelyek a bemeneti és kimeneti eszközök csatlakozásához használnak. A PC házának hátoldalán csatlakoztathatod a kábeleket, hogy működtesd a billentyűt, az egeret, a modem és printer portokat, valamint az USB eszközöket.

### AGP csatlakozó

A modern alaplapokban a grafikus kártya használja ezt a csatlakozót. A régebbi PCI és ISA szabványok lassinak bizonyultak a mai játékos és alkalmazások számára, így kifejlesztették a szupergyors Advanced Graphics Portot.

### Processzorfoglalat

Itt terpeszkedik a PC-d agya, a CPU (control processing unit). A foglalat kialakítása a processzorok fejlődésével együtt változott az egészen egyszerűektől a mai modern, bonyolultabb csatlakozásokig. A CPU nélkül a PC-d teljesen tehetetlen lenne.

## Alaplapokról a hálón

Ahová érdemes ellátogatni további információért

### Tom's Hardware

[www.tomshardware.com/guides/mainboard.html](http://www.tomshardware.com/guides/mainboard.html)

Támás bátya igen jól tájékozott hardver ügyekben. Segítségével az alaplapok választásának rémálomokkal düstört vad látomása édes álommá szelídül. Köszönjük néked!

### SysOpt.com

[www.sysopt.com/mboard.html](http://www.sysopt.com/mboard.html)  
Tanácsok hosszú sora a PC-s alaplapokkal kapcsolatban. Nem több, nem kevesebb, ám hozzacsaptak egy kimerítő listát is a gyártókról. Remek munka.

### Intel Motherboard FAQ

[www.intel.com/design/motherbd/genmbfaq.htm](http://www.intel.com/design/motherbd/genmbfaq.htm)

Hahó, ébresztő! Szoktad állgítani az alaplapodat? Akkor ezt érdemes elolvasnod. Legalább kétszer.

### Hardware.hu

[hardware.pganet.com](http://hardware.pganet.com)  
Magyar nyelven találhatunk információkat alaplapokról és egyéb hardverekről ezen az oldalon.



### Chipkészlet

A chipkészlet vezérli az alaplap működését. Egy jól megkonstruált chipkészlet miatt lehet jobb a teljesítménye az egyik alaplapnak, mint a másiknak. Sok chipgyártó van – köztük az Intel is –, hiszen létfontosságúak az alaplap számára.

### Gombelem

A BIOS chip tárol minden alapszintű információt, vezérli az áramkörök működését, a hardveregységek közötti kommunikáció indítását. Mivel igen kellemetlen lenne ezeket minden egyes bekapcsoláskor beírni, a BIOS ennek az elemnek a segítségével nem veszíti el az adatokat.

### PCI csatlakozó

Az AGP szabványnál régebbi PCI csatlakozók még mindig létfontosságúak. Ezeken keresztül csatlakoznak olyan hardveregységek, mint például a hangkártyák, modemek, hálózati kártyák és minden egyéb kacsat. Ezek nélkül igen unalmas lenne a gép.

### BIOS

Ez az ártatlan kis chip felel az első képtért, amit a bekapcsoláskor látsz. Ez vezérli azt, hogy hogyan kommunikáljon az alaplap a memóriával, a meghajtókkal és így tovább. Rendben tartja az órát és elvégzi az általános „háztartási” munkákat a PC-ben. Nélküle az alaplap meg se nyekkenne.

# Cseréld ki a tapétád

Búcsút inthetsz az unalmas Windows felületeknek, és örömmel üdvözölheted a gyönyörű háttértapétákat. Úgy felcícomázhatod a géped, ahogy csak neked tetszik.

**A** WINDOWST RENGETEG DOLOGAL megváltókat annak idején, s természetesen az, hogy szép lenne, nem szerepelt ezek között. Néhány program a rondaságával aratott sikert, de a Windows túlmatot ezen a kategórián. Ám hála Istennek, megváltoztatható a csúnya desktop felületet, sőt akár valódi színorgiát is odavároszálthatsz. Ettől persze még továbbra is ugyanúgy lefagy a rendszer, de legalább valami érdekes

dolgot nézhetsz, ha az egész összeomlik. Amikor a Windows betöltődik, a képernyő néhány ikonnal ellátott nagy zöld területtel látható. Ahogy nevéik is sugallja, a tapéták a kiválasztott képpel lefedik a képernyőt, s mindössze néhány másodpercet tart, amíg teljesen átalakítod a desktop kinézetét. Csak kattints a jobb egérgombbal valahová a képernyőre, válaszd ki a használni kívánt tapétát, és klikkelj az OK gombra.

## Tapétaváltások

Kétféle tapéta létezik: a teljes képernyős képek és a mozaikképek. Az előbbi mérete a képernyő felbontásától függ. Ha a használt felbontás 800x600, akkor a képek is ilyen felbontásúnak kell lennie. Ha a kép túl nagy a képernyő méretéhez, a Windows csak egy részét mutatja. A mozaikképek egy picit különbözőek. Ha egy kép túl kicsi

## Kellékek

Az internetkapcsolat jól jön, mivel így levdaszthatsz bármilyen stílusú tapétát a Winfileshez ([www.winfiles.com](http://www.winfiles.com)) hasonló weboldalakról. Ha saját készítésű tapétát szeretnél, szükséged lesz egy képszerkesztő programra. A mi kedvencünk a Paint Shop Pro ([www.jasc.com](http://www.jasc.com)), amivel új képeket készíthetsz, vagy átszerkesztheted a már meglévőket.

az egész képernyőre, a Mozaik opció használatával annyiszor teszi egymás mellé a képet, míg ki nem töltik az egész képernyőt. Ez igazán jól működik apró képek esetén, de ha fényképeket kezdesz mozaikszérién elhelyezni, különös eredményre jutsz. A Windowsba beépítettek néhány mozaikot, de nem valami izgalmasak. Az internetről sokkal jobbak tölthetsz le.

Ha saját tapétát akarsz készíteni, szükséged lesz egy olyan rajzolóprogramra, amely képes kezelni a Windows bitmap (BMP) -fájlokat. Ez nem okozhat problémát, mivel majdnem minden grafikai program ismeri a BMP-fájlokat. Azonban légy óvatos, mert a bitmap-fájlok nagy méretűek lehetnek. Egy nagyon színes, teljes képernyős kép sok helyet foglal a merevlemez és nagyon lelassíthatja a PC-d, hiszen a Windowsnak minden alkalommal újra kell rajzolni, ha megmozdítasz valamit. Ha a programmal meghatározhatod a kép felbontását, állítsd 72dpi-re, mivel ennél magasabbat úgysem tud megjeleníteni a monitorod.

A tapéta megváltoztatása meglehetősen egyszerű desktop felületre is életel lehet, és mivel olyan egyszerű, annyiszor dekoralhatod át a PC-d, amennyire csak akarsz. Bárcsak a való élet felvidítása is ilyen egyszerű lenne...


PCF

Mivel nagyon egyszerű, annyiszor dekorálhatod át a PC-d, ahányszor csak akarsz.



A Mozaik opció a képet annyiszor teszi egymás mellé, míg ki nem tölti az egész képernyőt.

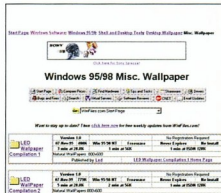
## Gyorstalpáló



- Ez a Windows desktop rendkívül unalmas, ugye? A tapéta megváltoztatásához a jobb egérgombbal kattints az ikonok és a tálcák kivételével bárhova az asztalra, és válaszd a Tulajdonságok opciót az előtűnő menüből.
- A tapéta választásához jelöld ki a kívánt darabot az alábbiakból. Ha a kép olyan apró, mint ez, a Megjelölés dobozban a Mozaik opciót teljesen kitöltheted vele a képernyőt. Erre nincs szükség a nagy képek esetén.

## A jövő hónapban

A Windows most már jól néz ki, csupán gyorsabb és könnyebb használatot kellene elérni. Legközelebb meggyűző, hogyan érdemes átrendezni a Start menüt.



A Winfiles ([www.winfiles.com](http://www.winfiles.com)) az ingyenes tapétafájlok tucatjait tartalmazza.

## Egyéb lehetőségek

### Liteste

[www.liteste.com](http://www.liteste.com)  
A Liteste az egész Windows felületet kicseréli a saját verziójára. Ijesztő az új felhasználóknak.

### Wallmaster

[www.tropicalwares.com](http://www.tropicalwares.com)  
Ez az ingyenes program meghatározott időközönként, mondjuk félóránként kicseréli a tapétát. Jó kis unaloműző.

### Window Blinds

[www.startdock.com](http://www.startdock.com)  
A Window Blinds bármire megváltoztatja a Windows kinézetét az Apple Macról kezdve a nagy és félelmetes űrénycyikig.



Window Blinds – a tüköletes PC árúra.



- Ha *Internet Explorer*-t használsz, a meglétszett képre jobb egérgombbal rákattintva, válaszd ki a Beállítás tapétaképtípus opciót. A Windows automatikusan elemli a fájlt, és az máris tapétaként díszíti a géped.
- A *Fight Club* honlapról ([www.fightclub.com](http://www.fightclub.com)) töltött le ezt a értelmes tapétát. Bármilyen képet használhatsz. Ha van rajzoló programod és egy kis fantáziád, akár saját magad is készíthetsz tapétákat.

# Desktop témák szabadon

Tetszésed szerinti külsőt varázsolhatsz a PC-dnek

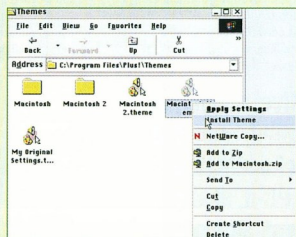
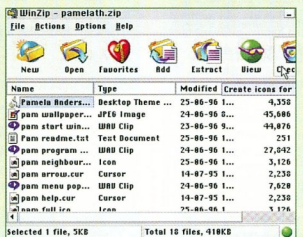
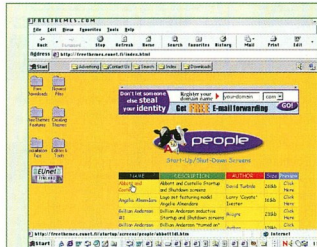
**K**ÉPERNYŐKIMÉLŐK, TAPÉTÁK, A MENÜ és a tálcá színei – jó néhányan megbecsülnék tartják, ha valaki az operációs rendszert eredeti állapotában hagyja, s ezért úgy néz ki, mintha aznap telepített volna. Kényelmes dolog az asztalod mögött üldögélni azzal elütni az időt,

hogy a Windows felületét babráljád. Most azonban lerövidítheted az asztal témák átszabásához szükséges időt. Egy szempillantás az egész, és jóval alaposabb munkát végezhetesz, mint ha csak véletlenül szerüen állítgatás ezt-azt. Megváltoztathatod a színeket, a méreteket, a tapétát és a hangokat, ha letöltés a sok-

sok interneten lévő desktop fájll közül néhányat.

Ha Windows 98 vagy Windows 95 Plus! fut a gépeden, az asztal témákat beépítés is megtalálható. Ezt a Vezérlőpultban ellenőrizheted. Ha a gépeden nincsenek asztal témák, akkor sem szenvedsz hiányt desktop telepítőkből: látogass el

a [www.freethemes.com](http://www.freethemes.com) vagy a [www.themeworld.com](http://www.themeworld.com) oldalakra. Természetesen akkor is érdemes odafigyelni, ha már rendelkezel telepítővel, de a régi témák helyett szeretnél néhány újat. Ha kíváncsi vagy, szerkesztőségünkben mostanában a Mátrix és a BEOS témák a befutók.



**1** Meni be a Vezérlőpult-ba és keresed meg az Asztal témák ikont. Ha nem talárod, le kell töltened egy desktop telepítőt valahonnan. Például a [www.tucows.com](http://www.tucows.com)-ról. Ha ezzel meg vagy, keresned kell valamilyen telepítendő témát. Szerencésre könnyebb íyet találni az interneten, mint elefantot kizsírni egy cseresznyefán. Egy egyszerű webes keresővel mindig eredményre jutsz.

**2** A Témák rengeteg hangot, ikont és tapétát tartalmaznak, de valószínűleg egyetlen .zip fájlban, vagy egy 6n-ökismagoló .exe fájlban töltheted le őket. Nyisd meg a fájlt a WinZip-pel és kattints a CheckOut gombra. Így egy új mappát látsz az asztalon, benne a téma összes fájljával. A Windows Explorer vagy a Sajátgép használataival tedd át a mappát ide: c:\program files\plus1\themes.

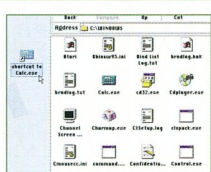
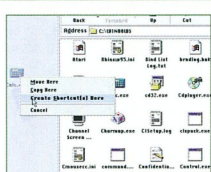
**3** A sok-sok fájll közül a fő asztaltéma fájllt kell megtalálnod, kattints rá a jobb egérgombbal és válaszd a Telepítés opciót. Ezután indítsd el a desktop téma telepítőjét, és a Tallozós gombbal keresd meg a frissen letöltött témát. Miután rábuktunk a Windows új „ruhájára”, az installáláséhoz kilékelj a duplán, és a géped máris új külsővel telelegelhet a kibértében.

## A Windows is tud, ha akar

Ha szilárd az elhatározásod, a Windows behódol

A parancsikonok hasznos feladatokat látnak el. De ha túl sok van belőlük, zűrzavarossá válnak a képernyőn a Windows azon kellemetlen szokásának köszönhetően, hogy mindegyik elé odaszeti a Parancsikon - kifejezést. Emellett a Parancsikonok egyik sarká-

ban egy apró nyíl is megjelenik. Am a Windows akkor figyel igazán, amikor a legkevésbé számítás rá. Ha kitartóan átnevezed a parancsikonokat a Parancsikon - megjegyzés elűzése végett, a Windows végül megéri azt, és magától lehagyja róla. Úgyes, nem?



**1** A Sajátgép-en keresztül nyiss meg egy sok fájll tartalmazó mappát, ilyen például a c:\windows. A jobb egérgombbal húzd át egy fájll az asztalra. Amikor elengedted, kattints a Parancsikon létrehozása opcióra. A parancsikon megjelenik.

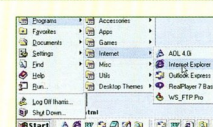
**2** Az átnevezéshez nyomd meg az [F2]-t, és töröld le a 'Parancsikon -' részt. Ezt ismételd meg néhányszor. Így meglárod, hogy a Windows megtanulta a leckét. Mostantól a parancsikonokat ugyanúgy nevezd el, mint az eredeti fájlokat.

## Tedd hasznossá a keypadot

Ne hagyj ezeket a billentyűket haszontalanul

Hogy miért van szükség még egyszer a számokra, oldalai, a billentyűzet tetején tökéletesen elhelyezett számok mellett? A pénztársoknak vagy a könyvelőknek nagy szüksége lehet rá, hogy gyorsan beütthesse a számokat, a magunkfajta számára azonban

az időmegtakarításnak hatékonyabb módja is létezik e gombok segítségével. S hogy mi ez? Innen egyetlen gombnyomással elindíthatod kedved programodat vagy játékodat. Ez nincs benne a Windows használati utasításában.



**1** Ellenőrizd, hogy a [num lock]-ot bekapcsolod-e. Kattints a Start menübe, és meg a 1. számú egy programhoz, amit szeretnél gyorsabban indítani. Kikékelj rá a jobb gombbal, és az előtérben meblőli választ ki a Tulajdonságok-at. Ezután kattints a Billentyűparancs dobozba, s nyomd meg a keypadet azt a számot, amivel szeretnéd a programot indítani.

**2** A dobozban megjelenik például az heles szám, ha nem választottad. Kattints az OK-ra, és a megfelelő billentyű lenyomásával próbáld ki az új parancsot. Ne felejtés az elején a [num lock]-ot bekapcsolni, különben nem működik.





# Ha még nem hallotta volna, mi vagyunk Európa elsőszámú szélessávú távközlési szolgáltatója.

A kontinens 12 országának 5,6 millió háztartásában nyújtunk integrált távközlési szolgáltatásokat, s a kábelünk összesen 9 millió lakást ér el. A UPC az egyetlen olyan telekommunikációs vállalat, amely ugyanazon a kábelén egy időben képes kábeltévé, telefon- és internetszolgáltatást nyújtani. Szóval, ha bárhol is megnyomja az 1-es gombot, gondoljon ránk!

**UPC**

Teljes sávszélességgel

# A sokoldalú PC magazin

# PCFormat

# Segítség

Ismét kattints duplán az élet nagy képernyőjének segítség ikonjára, hogy különös dolgok vehessék kezdetüket...

## Bevezető

### ÚTON A SEGÍTSÉGI!

PCF Segítség  
1306 Budapest 35, Pf.: 141  
pcformat@cmk.hu

Néhány hete a DVD-lejátszóm elkezdett szorakozni. A legutóbbi esetben rendesen végzi a dolgát, de kerreg és dübörög, mint egy 747-es a kifutópályán. Egyszer-egyszer viszont hiába nyomom meg az Eject gombot, nem történik semmi. Az első alkalommal megpróbáltam szoftveresen kiadatni a korongot, de nem jött be, újra kellett indítani a számítógépet. Csak úgy rutinából kicséréltem a tápból a DVD-be vezető tápkábelét, és ez láthatóan orvosolta a problémát. Gondoltam, valahol volt egy kis kontakthiba a kábelben, és az megoldódott, és mindenki illelti tovább eseményről hétköznapait.

Mikor újra előjött a probléma, a tudományos kísérletzés ördöge nem hagyott nyugodni, visszacséréltem a tápkábelét az eredetire, és a meghajót ismét magához tért. Ezek után gyánakindulni kezdtem, hogy a kontakthiba nem is a vezetékben, hanem valahol a meghajót találhatom, és a cserélgéssel csak annyit értem el, hogy a rángással "helyeriztam" az érintkezőt.

A hiba harmadik előjövetele igen szerencsétlen pillanatban következett be, unokaöccsimmel egy egy viharos Starcraft partira készülünk, és ilyenkor az ember hajlamos némi figyelmeltengésre. Egyszerűen kihúztam a tápkábelét, majd visszadugtam – persze a gép közbe működött. KaBOOM! Szikrák, füst, az égés semmivel össze nem tevésthető, Keserűség bűze, és nagy őrés képernyő. Néhány perc neves pánik után rájöttem, hogy csak a biztosíték füstölt el, és ezt kicserélve a rendszer tökéletesen működött.

Ami az égés történetben érdekes, hogy azóta a DVD-meghajót egyszer sem rendeltelenedett – lehet, hogy a nagy zárlat-szakra megforrasztotta a hibás érintkezőt, és a kontakthiba elmúlt. Mindenesetre ne próbáljátok ki otthon.

**K** **A hiba a felhasználóban van**  
A gépem tökéletes, és mindent meg tudok vele tenni, amit szeretnék. Nem tudnátok tanácsot adni, hogy hogyan lehetne olyan a gépem, mint mindenki másnak? Egyszerűen úgy érzem, ki vagyok rekesztve, mikor a sok egzotikus problémáról olvasok.

Mit tegyek, tanácsotlan vagyok. Egy kalapács esetleg segítene, vagy ez már túlzás?

Mike Spikin

**V** Mielőtt meghúzódná a vállad a sok kalapácsemelgetéstől, megkérdeznem: nem merült még fel benned, hogy veszedelmes kevés az ambíciód? Mindenki, aki azt mondja, a gépé tökéletesen működik, egyszerűen nem használja megfelelően. Olyan, mintha abban a hitben élne, hogy elég pénz van, vagy a hétvégeket pontosan megfelelő hosszúságúknak.

Ha szeretnél a sok, problémák dzsungelében hozottéssel más tőről K-s köze tartozni, próbálj mondjuk

a Win98 mellé Linux partíciót is telepíteni. Telepíts valamilyen digitalizáló kártyát, és próbálj a segítségével használható videóanyagot vágni. Egyintéző használj úgy a géped, mint egy komputert, ne úgy, mint egy póftalanul borsos árú irógépet.

**K** **Az univerzális USB**  
A Newsgroupokról levett avagy, meg és egyéb mozgó fájlok szöveges küldemények, azaz terjedelmes krik-krakok formájában jelennek meg. Sem a Netscape-ben, sem az Outlook Express-ben nem találom azokat a kapcsolókat, amelyekkel ezen változatokat lehetne. Géppem telepítve van a W. Media Player, a Real Player, és még vagy két lejátszó program. Természetesen kituttam a Help-kézikönyvet, de nem boldogultam.

Más: Létezik-e olyan megoldás, hogy midi billentyűt csatlakoztassak notebook USB portjához (ez madzag és driver kérdése?), és ne kelljen 20-30 ezer forintért PCMCIA kártyát vennem? Béres Attila

**V** Ravasz, ez egy kérdésben két kérdés. Az elsőnél megoldás lehet, hogy ha a fájlt így ahogy van lemented, és megfelelő kiterjesztést teszed hozzá. Ha szerencsésen talá, a videó így már videóként üzemel majd. Ha lehelvél van ilyen gond, a Netscape-ben a View/Attachments opciónál az "As line" -et kell választani az "Inline" helyett. Ilyenkor nem próbálja meg megunatni a melléklet tartalmát a program, csak a rá mutató linket teszi ki.

A második kérdés első felére a válasz igen, a másodikra inkább nem ezek az egzotikus konverterek baromi drágák, és az USB-MIDI átalakító sem két fillér, mint a mellékelt ábra mutatja, a legolcsóbb is 130\$ (kb. 32 eFt). Igaz, hogy ezért az árért már lehet és bemenet, és rögtön kétd, de lehet, hogy egy hangkártya sokkal olcsóbb lenne. További információkat a <http://www.usbstuff.com/midi.html> címen találhatsz.

SP to MIDI Audio 2000.01.14 23

**USB Stuff**  
1-888-728-7287

Toll Free Order Line (US & Canada) - **1.88 USB US** OR (2)

**USB to MIDI and USB to Music Studio Devices**

**Midiman's MIDSPORT 2x2 ... US\$129.95**

**Midiman's MIDSPORT 2x2** ... is a multi-port MIDI interface for USB-equipped PC and Apple computers. MIDSPORT's high-speed USB (Universal Serial Bus) connection to the computer assures reliable, immediate MIDI transfers. No jumpers to set, no I/O addresses, IRQ's or DMA channels to configure. Expansion is just as easy - just plug in additional MIDSPORT units for more MIDI ports. Features: • 2-in-2-out MIDI Interface (2 MIDI channels). • High-speed connection to USB-equipped PC or Apple computers. • MIDI-activity indicators for each port. • Self-powered - requires no external power supply. • MIDI "Turbo" pushbutton allows you to play to your gear even when your computer is turned off - without having to disconnect cables. • Mac OS 8.x / Windows 98 • Extremely compact size • Can use without a PC. • Lifetime Warranty ... [Click Here for updated Mac drivers. In Stock!](#)

**Roland - 64 Channel USB to MIDI Processing Unit ... US\$229.95**

**Roland - 64 Channel USB to MIDI Processing Unit for WinPC & Mac/Mac** 4 MIDI In / 4 MIDI Out. Digital connection via USB interface for high-quality, low-noise sound. Connect to any personal computer's equipped with a USB connector, via hot desktop or laptop. "Plug & Play" capability eliminates the need for the annoying settings required by personal computer connection (unlike ISA-PCI cards). Power is supplied from a personal computer via the USB connector so no additional power supply is needed. Since the interface does not use serial and parallel ports, it frees up ports allowing a modem and printer to remain connected. 4 MIDI In and 4 MIDI Out accommodate complex multitrack sequencing. Individual LED indicator for each MIDI In/Out port. The driver supplied with the S-MPU64 features a Patch Bay function for utilizing S-MPU64 functions to the fullest extent. Using a personal computer equipped with multiple USB connectors allows controlling up to four S-MPU64 units at one time (64 x 4 = 256 tracks). For WinPC PCs and NoteBooks & Mac/Mac with OS 8.x / Macintosh OS 8.x / Download [Click Here!](#) / Latest [WinMac98 Download Click Here!](#) / In Stock!

**OpCode's MIDI/Port 96 / Rack Mount ... US\$349.95**

**OpCode's MIDI/Port 96 / USB Rack Mount** ... MIDI in and out to USB converter/adaptor for IBM/Apple w/ OS 8.x and Win98 PC. Six MIDI In and six MIDI Out ports convert to USB with front-end software and drivers. Total 96 Channel control & communications. Studio quality gear ... rugged enough for the stage. 19" rack mountable with USB cables. OpCode's SMPTE to MIDI Conversion (all format) and unique A-to-MIDI-Thru (works with or without computer attached). In Stock - limited supply.

Mint látható, minden egymatt átalakító létezik már - persze senki nem garantálja, hogy a gyártó nem nyúl mélyen a kedves felhasználó pénztárcájába.



# WINDOWS BAJOK

A legjobb operációs rendszer az előző Windows óta...  
Mindenkinek szüksége van rá, de hogy minek...

## K Miért én, miért ezzel a Voodoo Banshee videókérdőívvel?

A Voodoo Banshee videokártyával kapcsolatban kérek segítséget, mert vásárlása óta megkeserült az életem. A legtöbb játék tökéletesen fut vele, viszont egy pár a kártya beszerzése óta nem. Hibajelenség: A tökéletesen finnalastólóbb játék indítás után egy szép egyszerű képpel ajándékoz meg (általában zölddel) - remélem amir irok az nem az - és így a játék játszhatatlan. Ezek a játékok mind működtek azelőtt, hogy Win98+ Voodoo Banshee került a gépbe. Ezek pl.: Starcraft, Jazz Rabbit, Age of Empires I-II. Valaki azt mondta, a régebbiek a Win 98 miatt nem futnak, valaki a Banshee-t hibáztatja, más azt mondta a régebbi játékok nem ismerik ezt a videokártyát (de az Age of Empire II új játéka!!! teljes körű!!!. A Need for... esetében a játék honlapjáról kellett Banshee drivert letölteni - ezek szerint mindegyiknél ezt kell eljátszani???? En már minden Windows-ban állítható dolgot állítottam, de minden hiába. Segítséget!

Klein Attila



A legfrissebb meghajtott forrásra az internet, itt éppen elő is került a Banshee.

A Voodoo Banshee valóban nem egy főnyeremény kártya, többek állítása szerint már születésekor inkább el kellett volna felejteni, de erőre ne nyissunk vitát. Az általa említett programok viszont több tanú szerint is zökkenőmentesen futnak Windows 98 alatt, így inkább a videokártya körül keresném a hibát. Első körben érdemes megkérdezni a [www.3dfx.com-ot](http://www.3dfx.com-ot), és megfőlé, frissített meghajtott letölteni a kártyához. A DirectX diagnosztikai segédprogramjával is megvizsgálhatod, hogy teljes támogatottsági-e a kártya.

## K Örkösés mohóság

Tudjátok, miért gyarapodik a Windows könyvtár olyan hihetetlen sebességgel a gépeken? Szerintem a rengeteg log fájl (napló állomány) lehet az oka. Bár lehet, hogy tévedek - szerintetek lehet ez a valódi ok? Ha van ötlet, segítsétek. Nagyon kedves a helyem, ha le tudnátok közölni egy listát, hogy milyen állományoknak kell lenniük a c:\windows\system könyvtárban, akkor kitörölném a felesleget.

Kyfe Brunette

A Windows azért foglalhat ilyen sok helyet, mert az újabb és újabb verziók fejlesztésére a Microsoftnál valami hasonló párbeszéd előző-heti meg:

Zaza: Oké, két évig tart a fejlesztés, akkor hozzávetőlegesen mekkora lesz egy átlagos merevlemez kapacitása?  
Bubu: Hát, olyan 10-12 giga.  
Zaza: Király. Akkor legyen 100 mega swapfájl, 3 giga felhasználói program, 500k felhasználói adat - mennyi marad?  
Bubu: (felneve a számológép pötyögéséből): kb. 8-8,5 giga.  
Zaza: No jó, ne legyünk túl mohók - paszszorozzuk bele az oprendszert mondjuk 6 gígba, ha belefer.

Ez az arcpírtörő nagy helyigény viszont nem jellemzi a naplófájlokat. Akárhogy is vadászunk, kb. 400k-nyit sikerül összeheszened a rendszerben összesen, ráadásul a legtöbbnek kétszer is a Windows-hoz. Mindenféle DLL-ek, OCX-ek meg VXD-k felelősek érte, amelyek persze létfontosságú állományok.

Arról viszont nem adhatok pontos listát, hogy milyen fájloknak kellene a Windows\System könyvtárban lenniük. Ez a gépedben található hardver és szoftver függvénye, minden PC-nél más és más. Egyébként sem érdemes ezekből úgy találonra törölni, mert az így nyert hely semmiképp sem lesz arányban a befektetted idővel, ameklyet a letöröl rendszerállományokból eredő problémák helyreállítása kíván. Amnyl időt tart ellenőrizni, hogy a rendszerek valóban működnek-e, és ha nem, mit sikerül felesleges letörölni, hogy nem éri meg a fáradságot - inkább vegyél nagyobb merevlemez. Nem akartál elkévdíteni, de fogadd meg ezt a jótanácsot, ha szeretnél még működő PC-vel Quake-ezni.

## K Omicron, te drága!

Bajom volna, méghozzá az Omicron című játékkal. Mindenki összevissza dicserne, hogy a PC Format-tal, erre jól megvettem. A játékban a kurzornyílak fele a menükben nem működik, és még állást sem tudtam menteni - egyszerűen kilép a menüből. Arról nem is beszélve, hogy egy kulcsparabeszédnél már harmadszor fagyott le, de mindegy is, mert úgysem tudtam volna onnan folytatni. Már a hajam tépem, mindenki más gépén ez rendszeren működött?

H.lmre

Alaposan utánanéztem a kérdésnek - az Eidos honlapja még csak automatikus technikai támogatásra sem melltta a programot, levelem meg egyébként sem fogadtak. A már-már szex-telefon áru tudni technikai támogatás vonalukat csak végso esteztetragada megkeresztük a QuanticDream honlapját is. Itt egy nagy elnézést kéro szöveg fogadott az Omicronra kattintva.

Ennek rövid summázata a következő: két nagy hiba maradt a játékban, ahogy tudjuk, javítottuk őket. Az első a joystick jeleinek kezelése - ez sokszor megzavarja a játékot, és mindenfélle irányítási anomáliákat eredményez. Ezért a joystickot célszerű kizuhni a gépből a játék idejére, ha nem ez a fő irányító eszköz. A második hiba az első hosszú párbeszéd a főszereplő segítségével, itt a játék néhány esetben lefagy, így ha sikerül túljutni rajta, érdemes állást menteni. Ehhez nincs is mit hozzátennünk, a fejlesztő minden kérdésére választ.

## K Mifene a DESKBAR?

Nemrég hallottam valamit egy misztikus DeskBar nevű dologról. Nem tudom, mi is ez, de az információ szerint, ha a Start menü Beállítások pontjában a Taskbar/Start menü pontra úgy kattintok, hogy a [Ctrl] közben le van nyomva, megjelenik egy DeskBar nevű fül a beállítási panelon. Néhány perc véletlen baleset történt, elkezdtem húzni a Saját Gép ikont az Asztalra, de úgy dobtam bele, hogy a fele leeggett a képernyőről. Erre meglejt egy új eszköztör, rajta a Saját gép ikonjával (lásd a mellékelt képet is). Akkor eszembe jutott ez a DeskBar dolog, és gondoltam, megtaláltam a kis rászavast. Kapok ajándékot?

Andrew Black



Még hogy DeskBar! Csak szerened! Ez egy kutya közösséges Eszköztör!

## V Sajnos ma elmarad az ováció, nem találom meg a misztikus DeskBar-t.

A Sajátgép ikon eleresztésekor létrejött képződmény nem DeskBar, hanem egy Eszköztör, angolosan Toolbar Folder. A Toolbar folderek alkalmasak az Asztal és a Sajátgép ikonjainak gyors elérésére, és hozzáférhetőek a Gyorsindító sorhoz is, amely hagyományosan a képernyő alján, a Tálcán foglal helyet. Onnan is látható, hogy ez nem DeskBar, hogy az általa leirt módon megkeresse a DeskBar panelt, ott nem szerepel semmilyen új információ az újonnan létrehozott eszköztör. Tehát nincs ajándék, de az esetből tanulságul szolgálhat, hogy közeljövőben szükség lesz a Windows 98 különböző trükkös paneljainak átfogóbb bemutatására.

sére, és hozzáférhetőek a Gyorsindító sorhoz is, amely hagyományosan a képernyő alján, a Tálcán foglal helyet. Onnan is látható, hogy ez nem DeskBar, hogy az általa leirt módon megkeresse a DeskBar panelt, ott nem szerepel semmilyen új információ az újonnan létrehozott eszköztör. Tehát nincs ajándék, de az esetből tanulságul szolgálhat, hogy közeljövőben szükség lesz a Windows 98 különböző trükkös paneljainak átfogóbb bemutatására.

## K Személtelpe?

Vannak olyan programok (különbözőn a régebbiek között), amelyek nem önálló könyvtárba települtek fel, vagy telepítésem fel. Viszont utólag már nem tudom, hogy melyik fájl-t lehet törölni. Így bizonyára sok felesleg van a gépemem. Segítsémet, ha tudnak!!

Zombori Gábor

Most persze mondhatnánk, hogy nem nagyon tudunk, és akkor nem hazudunk. Régebben, még a jó öreg Uninstall funkció megjelenése

## Olvasói tipp

Helló PCF!

Szeretnék segíteni az olvasóknak a START menü problémáinak nevének átnevezésén a gombjában (hát ez jó mondat volt). Nem kell mindenfélle hexa editorban átírni a Windows-t. Van egy program, a WIN Hacker, amivel át lehet írni. Aki érdekel, írjon: johnrace@freemail.hu Na pá!

előtt a programok csak úgy felmásztak egy könyvtárba, és ha nem kellett, az ember letörölte őket. Ez rendszerben is volt a DOS-os programoknál, mert azok nem nagyon piszkították tele a merevlemez, csak a saját könyvtárukba dologtak - az eltolvált is 100%-os volt. A Windows rendszerkönyvtára azonban a fejé tetejére állította ezt a szép szöveget, minden program magával hozta fontosságban fontosabb kelleit, és beszórta a System könyvtárba. Azok, amelyek eltolválti lehetőség nélkül készítek, valóban nem távolíthatók el 100%-osan, hacsak nem vesszük a fáradságot, hogy a rendszerkönyvtárban minden állományon egyenként menjünk végig. Ez nem túl cselzerű, mert nagyon könnyen felboríthatja az operációs rendszer működését. Sajnos a régi személtel együtt kell élnünk, legalább a következő tíz operációs rendszer telepítésig. A saját könyvtárak, amiket a telepített program hozott létre, vagy egyszerűen letörölhető, és a nagyobb mennyiségű adat szinté mindig ott rejtőzik.

## K Mi van a kulisszák mögött?

Múltkor megnéztem a [Ctrl]+[Alt]+[Del] lenyomásával, hogy éppen mi is fut észrevétlenül a hátterben a gépem. Találtam mindenféle aszisztáló szöveget, de a PTSINOOP.EXE rendszerkörnyezet feltöltött állományam nem tudtam mit kezdeni, csak anyagi információ szerepelt róla, hogy az elérési útja C:\WINDOWS\PTSINOOP.EXE. Meg tudnád mondani, mi is ez?

Bety

Készletet használó HSP modal meg töltik be. A HSP a Hot Signal Processing rövidítése, annyit tesz, hogy a számítógépnek kell az összes kezem munkát végeznie, nem a modern számítógépnek. Ettől a modern olcsóbb, de nagyobb terhet ró a rendszerre, sőt egyébe régebbi Cxix processzorral szerelt gépek nem is tudtak stabil kapcsolatot felépíteni. Mivel ezen modernek mértékül sokszor lmb-ot megközelítő méretű lehet, nincs állandóan a memóriában. Elhelyezett a PTSINOOP folyamatosan figyeli a soros port aktivitását, és ha fel akar lépni a modem segítségével az internetre, betölti a megfelelő nagy méretű meghajtott. Viszont több megfigyelés szerint is teljesen felesleges, mert egyes kísérletező hajlamú egyének kivartakák a PTSINOOP.EXE sort a WIN.INI-ből, és még nőt is a kapcsolat sebessége - így aztán mindenki lenyomhatja a következőt, kell-e ez neki.

**K** **Jogtörpás! Skandalum!**  
 Úgy emlékszem, olvastam valami Web-es cikkben, hogy a GIF képek használata mostantól jogszerű lesz, ha a felhasználó nem fizet licensz díjat a tömörítési algoritmus készítőinek. Igaz ez?

**V** Mint minden legegyszerűbben, itt is felismerhető az igazság magja, amíg ki-cikkeltél a képzavarból, itt a lényeg. A GIF-fájlok formátum bejegyzett tulajdonsága a CompuServe, ők nem kérnek díjat sem a GIF-képek létrehozásáért, sem azok nézítéséért, csak azoktól a szoftverfejlesztőktől, akik programjukban GIF formátumúban mentenek vagy ilyen állományokat képesek megnyitni. A GIF-fájlokban használt tömörítési algoritmus, az LZW azonban a Unisys cég tulajdona. Néhány éve a cég már próbálkozott valami plusz pénz kiharásával, de a történet végén kiegyezett a CompuServe-vel, hogy az a GIF formátumból befolyó jogdíjak 1%-át tovább-

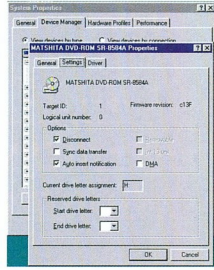
tíftja a Unisys felé.  
 Augusztus végén a Unisysre újra rörtört a mohóság, és elkezdtek minden nagyobb honlap gazdától egyszeri licenc díjként 5 000\$-os összeget követelni. A Unisysnek semmilyen jogalapja vagy eszköze nincs a honlapokat fenntartó vállalatok vagy magánoszekérek zargatására, így ez a kétres érteki jövedelemszerzési manőver alig válthat ki nagyobb visszhangot egy kamrában előrdülő néma ástással.  
 Bár nem vagyok szabaddalmka specializálódott ügyvéd vagy bármilyen más ügyvéd, ha már itt tartunk), nekem ez az egész nem is annyira a szerzői jogok igazságság védelmének tűnik, inkább harmanyegye kísérletnek, hogy a cég még egy nagyot haraphasson az internetek elkeresztelt, egész világra kiterjedő gigászú torta egy szeletéből.

**K** **DirectX, és egy kis CD kérdés**  
 Ha berakom a PC Format CD-t a lejátszóba, nem indul el magától, csak ha a Futtatás alól elindítom. 1999-ben ezt megmette. Hol nézzem meg, hogy

történt-e előállítás, illetve hol lehet ezt beállítani?  
 Telepítettem a gépre a DirectX 7.0-át. Normális az, hogy egyes programok erről nem vesznek tudomást és rendszerint követelik, vagy felajánlják a 6.1-es verzió letöltését? Nem látják az újabb verziót, vagy ők csak a régi verzióval tudnak együttműködni?  
 Burányi Zsolt

**V** Az automatikus indítás beállítását úgy érred el, ha a Sajátgépé kattintasz a jobb gombbal, és a tulajdonságokat választod. A rendszereszközöknel keresd meg a CD-ROM-ot, és nézd meg mit is a tulajdonságokat. Ha a második, Beállítások följre kattintasz, a panelon látod majd az automatikus indítás bekapcsolásának lehetőségét. Nézd meg, hogy szerepel-e pipa az opció előtt - ha nem, kapcsol be.

A DirectX már régebben is művelt ilyet a játékokkal, helyesebben a játékok a DirectX-szel. Nem kell túl komolyan venni, egyszerűen nem kell hagyni a programok, hogy a régebbi verzió telepítését megkérde. Ha esetleg lefutna ez a telepítés, akkor sem történhet baj, mert a DirectX telepítő minden esetben ellenör-




Itt keresd a CD automatikus indításának beállítását.


zi, hogy van-e az adott állományból újabb típus a gépen - ha van, nem nyúl hozzá. Ez előny, mert így nem lehet gond a régebbi verzió visszatéréseivel, de néhezéget is jelent, ha esetleg valakinek instabil 7.0-s DirectX-szel a gépe, és visszatérne inkább a 6.1-re. A DirectX jelenléte a fontos, tehát ha a játék nem találja a 6.1-es verziót, de a 7.0 telepítve van, semmilyen probléma nem származik belőle, a program működni fog.

## Tedd rendbe a halott BIOS-t!

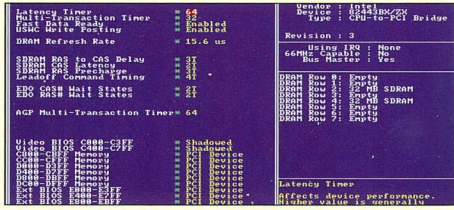
Kemény fickó vagy? Már az ejtőernyőzés sem piszkálja fel az adrenalin szintedet? Próbáld ki ezt!




1. Az alábbi útmutatót egy lelkes olvasónk küldte be, azt állítja, hogy talált egy tuti megoldást a CIH-vírus által fertőzött vagy egyéb okból károsodott BIOS chip helyreállítására. Az ötlet elméletileg kivitelezhető, de mi magunk nem teszteltük - úgyhogy ha valami balul üt ki, mindent őrá kenünk. Az első lépés, hogy keres egy hasonló (ugyanolyan még jobb) alaplapot, mint a sajátod. Számítástechnikai turkálókban mindig van egy halom használt, valamit kinyitni alaplap, egy ilyen is jó lehet, fontos, hogy a BIOS chip egészen legyen. Ha végképp nem találod egyet sem, egy másik alaplapon is kölcsönkérhetsz egyet egy ismerőstől - már persze, ha elég vagy vagy.



2. Szedd ki a BIOS chipet a régi alaplapon, és saját PC-dből is. A dolog akkor működik, ha mindkét BIOS foglalatot, ilyenkor csavarhúzóval kiemelheted őket. Ha be vannak forrasztva, akkor bukta van. Tedd az új, működő BIOS-t a gépbe, ügyelj a pontos illeszkedésre, majd indítsd el a gépet. Mivel a chip valószínűleg más típusú alaplapon származik, mindenféle hibahüvelyeket utárgal majd rád - de lép csak át őt.



3. Nem kell más, csak hogy a videorendszer és a merevlemez felismerése megtörténjen. Ha van némi RAM gond, vagy a processzort nem a valós sebességnél megfelelően azonosítja a BIOS, ez esetben nem kezelendő probléma. A cél, hogy az írást az utolsó a gép eljusson a Windowsba, akár Biztonsági módban is. Ha bejártattál, lejj fel az internetre, keresd meg az alaplapp gyártójának honlapját, és töltsd le a BIOS flasheléséhez szükséges programot, továbbá az alaplaponak megfelelő BIOS-verziót. Ha nem sikerül életet lehelni a modembe, akkor valaki más gépen kell megcsejteni a vadászatot.



4. Most jön a végső rész. Az alaplapon emeld ki a BIOS chipet, miközben a gép működik. Biztonságosd meg róla, hogy felidélve vagy a művelet alatt, és ne érints meg más alaplapon, csak a BIOS chipet. Most tedd be a hibás BIOS chipet az úres foglalatba. Futtasd le a BIOS flashelést végrehajtó programot, hogy a beült verzió az új BIOS-szal irashd fölül. Most indítsd újra a gépet, és ha minden működik, köthetsz egy alapos pohárral valami szivlenyeltetőből - kell is idegek megnyugtására. Ha meg nem megy, ott egye a hólóg - úgyis ki kellett volna cserélni a hibás alaplapon, legalább megpróbáltad.

# Ready<sup>®</sup> COMPUTERS

## SZÁMÍTÁSTECHNIKAI SZAKÜZLET, BEMUTATÓTEREM ÉS SZERVÍZ

Van programja?  
Ha már van, futtassa a mi számítógépeinken!  
Ha még nincs, látogasson el hozzánk!

1054 Budapest, Vadász u. 36. READY COMPKER KFT.

Telefon: 331-0518, 311-6696 Fax: 311-8671  
Nyitvatartás: H-P: 9.30-18.00 Sz: 9.00-13.00

Árlista faxra: 2-333-666/1310#  
www.ready.hu ready@alarmix.net

Viszonteladóknek:  
06-30-9413-453

# COMPUTER OSTROM

BUDA I. Ker. OSTROM u. 31.  
Széna-térnél a Var fele

Konfigurációk  
1+2 év garanciával

Tel: 212-9070  
Fax: 212-0657

Részletes árlista:  
2-333-666/1719#

E-mail:  
ostrom@alarmix.net

**OSTROM** oltható:  
H-P.: 10.00 - 18.00  
Szo.: 9.30 - 13.00

# WM

## WESTEND MULTIMÉDIA

## SZÁMÍTÁSTECHNIKAI SZAKÜZLET

WestEnd City Center legfelső vásárlószint Lechner Ödön körút 7.

Nyitva minden nap 10.00 - 21.00

Tel. / Fax: 238-7074

Ne kockáztasson!  
Legyen egy jó dobása,  
vásároljon nálunk!

CD-írók, hangkártyák, hangfalak,  
joystickok speciális kínálata

Komplett számítógépek, notebookok,  
számítástechnikai alkatrészek,  
elemek, kiegészítők széles választéka

MINDEN AMI PC

AKCIÓS TERMÉKEK

# Hardver csemegék

Ha a világ összes alaplapját egymásra tornyoznánk, nagyon nehéz lenne elérni a legfelsőket – még akkor is, ha történetesen zsiráf vagy.

**RAM-BO**  
A decemberi számban megjelent Zúrmajom kalandja a RAM-okkal, és számtalan kérdésemre választ adott – de maradt még így is, ezeket szeretném megkérdezni, mielőtt további 64 MB RAM-mal bővítem a PC-met. Tehát a kérdések:

1. Hogyan tudom meg pontosan a rendszerem már meglévő RAM paramétereit anélkül, hogy darabokra kéne szedni a gépet? A Windows rendszer-tesztje annyit ír, hogy „64 MB RAM” – közi, ezt kitéhetem az ablakba.  
2. Az új RAM-nak teljesen meg kell egyeznie a régivel, vagy vehetek valami gyorsabb szuper-kütyüt a régi mellé káros hatások nélkül?  
Gary Campbell

**V** Miért félsz ennyire levenni a házat a gépről? Ha lenne is valami bombabiztos, gyors, egyszerűen használható, ezer információt szolgáló segédprogram, a gép házat akkor is le kellene operálni, legalább akkor, mikor be akarod rakni az új RAM-ot.

A RAM legbiztosabb azonosítása, ha márkás, összeszerelt gépet vettél, a mellé adott dokumentációban szereplő technikai specifikáció. Ha ez elveszett, vagy noneame, esetleg házilag barkácsolót géped van, vedd ki a nagyobbik (ha több is van) RAM modult a gépből, tedd bele egy antisztatikus zacskóba, és sétáld el a legközelebbi computerboltig. Kérj tőlük a mintával kompatibilis RAM-ot, gondosan meggyőzve abban, hogy ha az új RAM vala-

miért nem működne a régivel, akkor visszavesszük és kicseréljük.

Ha telefonon vagy Interneten szeretnél alkatrészt rendelni, keresd meg a RAM-on szereplő apró szériaszámot, majd egyeztesd velük is az esetleges visszavétel feltételeit.

A legtöbb esetben nyugodt lélekkel lehet különböző típusú RAM-okat használni a gépben, ha azok fogadáására az alaplap alkalmas. A gyakorlati tapasztalat azt mutatja, hogy szinte lehetetlen pontos elméleti modellt bemutatni arról, hogy is viselkedik majd két RAM-típus a gépben – sok függ az alaplapról és a RAM-ok felépítési különbségeitől, csak a próbálkozás szolgálhat felvilágosítással. Viszont az biztos, hogy egy régi RAM mellett nem célszerű nagyon drága újat berakni, ugyanis a leglassúbb fogja meghatározni a többi sebességét is.

**Régi jó DVD**  
A novemberi PCFormat Rutin rovatában volt egy remek szerzemény a DVD lejátszók területei közből (6 régi) megváltoztatásáról. Fel volt sorolva az egyszerűen szoftveresen átvérthető, és az RPC védelemmel ellátott meghajtók is. Nekem egy Creative PC-DVD Encore 5x darabom van, de ez mindkét listán szerepel. Hol itt az igazság?  
John M Tanner

**V** Tudod, az igazság mindig odaát van... Jelen esetben a novemberi PCFormatban. A Creative PC-DVD Encore 5x MK5002 meghajtója valóban rendelkezik másodszintű RPC védelemmel (ami azt jelenti, hogy keresned kell egy firmware frissítést a terület kód kiütéséhez), de csak akkor, ha a firmware verziószáma 1.01, 1.14 vagy 1.20. Ha az 1.30-as firmware-rel rendelkezel, ez már tartalmazza a frissítést, ilyenkor mehet minden a kényelmes szoftveres úton.

**K** A legnagyobb rajongódtól  
Segítsd kérlek, bármit kérhetsz cserébe. Van egy Abit TX5-ös alaplapom és hozzá egy AMD K6/300-as processzor. Azt szeretném tudni, hogy tovább léphetek-e egy processzorra az alaplappal, mondjuk AMD K6-2-re vagy K6-III 450-re. Azt hi-

szem, az alaplapon be tudom állítani a busz frekvenciát 83MHz-re, a szorzót 5.5-re, és ez pont 450. Az AMD viszont mintha írta valamit a 100 Mhz-s busz frekvenciáról. Azt hiszem, csak kevés félérbe a rovatba, úgyhogy igyekszem kirukkolni valamit – mi mind szerettel téged, te vagy a PCF egyetlen értelme, a fény az éjszakában. Vagy ilyesmi.  
Patrick Grant

**V** Óh, milyen bájosan hamis. Sebaj, azért megtetted, amit megkövetelt a haza, a dicséret az dicséret, itt a válasz. Azt kell mondanom, alaplapod 83MHz-es csúcssebessége kevés az üdvösséghez, a K6-2 és K6-III 450 egyaránt 100MHz-es buszsebességet követel, 4,5x szorzóval. A legnagyobb processzor, amit bepakolhatsz a gépbe, a K6-2/266, ez viszont nem egy gigaiZI előrelépés. Ha megkeresed a www.1amd.com/K6/k6mb/index/1,1054,00.html állományt, itt felsorolva láthatod mindazon alaplapokat, amelyek az AMD ajánl 450MHz-es processzoraihoz. Mindenesetre drága upgrade-nek nézel elébe, mert az alaplappal együtt valószínűleg repülhetnek a RAM-ok is. Azért közi a levelet.

**K** Amerikába jöttem  
Egy munka miatt hazamosabb időre az USA-ba megyek, és arra gondoltam, magammal viszem a PC-t is, mert a tápia a 110 voltot is támogatja. Ha veszek kint monitort, nyomtatót és hangfalat, az alaplapom és processzorom kompatibilis lesz ezekkel? Ha a modernhez letöltöm az US specifikációkat megfelelő meghajtókat és elvégzem a megfelelő beállításokat, az is használható lesz kint? A hozzávetőlegesen 150\$-os szállítási költség még mindig sokkal olcsóbb, mint venni egy új gépet. Persze az is felmerül, hogyha a gépet itthon eladom, és az árából veszek kint másikat, hazafelé jövet az USA-ban beszerzett használható lesz itthon is?  
Andy Colbeck

**V** Szerencsére a PC-k semmilyen területi kóddal nem rendelkeznek, mint mondjuk a DVD-k, és a táp 220/110 voltos beállítását eltekinthet mindenhol megfelelően kell, hogy működjenek. Ha a behajózás ennnyivel olcsóbb, mint az új alkatrészt vásárlása, megköszönöm, célszerű magaddal vinni a monitort, a hangfalat és a nyomtatót is. Még egy apró problémát sikerült találnom, nevezetesen a mindenféle csatlakozók és aljzatok kompatibilitását. Ott, a tengeren túl valami borzaszmas konnector szabvány divik, és a telefonkabelk csatlakozója is különbözik. Ezekhez minden bizonnyal fillérekért szerethetsz átalakítókat, ha szépen kéred egy helyi üzletben. Ha kint veszed meg a PC-t, ugyanígy működik a dolog visszafelé is, de vámat is fizetned kell, ami szerintem a saját gép kivételére nincs így (csak legyen igazam). ▶

## GYIK-Fluoreszcens lemezek

**Na ne má' – ez valami óvintézkedés éjszakai biciklizésnek?**

Nem nyert. A Fluoreszcens több rétegű lemez (Fluorescent Multi-layer Disk), vagy röviden FMD-ROM a következő nagy mutatóvány az adattárolásban.

**Mennyire nagy?**

Olyan 140Gb, ami nem is rossz, a CD 650 megajához vagy a DVD 5 gigájához képest.

**Ja, az jó nagy.**

Ez még csak a prototípus. A technológia elméletileg lehetővé tesz több terabyte adat tárolást is anélkül, hogy a lemez mérete növekedjen. A lemez forma pedig nem is követelmény, egy kísérleti kártya már elkészült, 10Gb adatkapacitással – elég jól ráver a flashkártyák 4 megájára.

**Mi a dolog trükkje?**

A lepatogató lézeryény visszaverése helyett – mint a CD és DVD esetében – az FMD-ROM speciális réteggel rendelkezik, amely a levaszkáros fluoreszcens fényt bocsát ki, a lézeryény megkalkitása nélkül. Így több adatot tud egymásra írni az is egyszerűen lehetővé válik, nem csökkentik majd egymás olvashatóságát.

**A fluoreszcencia nem túl új dolog – miért nem jött rá valaki már korábban erre a lehetőségre?**


Minden eddig ismert fluoreszcens anyag kémiaiilag instabil volt ahhoz, hogy huzamosabb ideig elviselje a lézeryénnyel történő megkalkitást. A CD, és így izraeli cég úttörő kutatói fejlesztették ki a technológiát, ők szintetizáltak az új anyagot, amely a megfelelő stabilitással rendelkezik ilyen körülmények között is.

**Ezek az FMD-ROM-ok sokkal drágábbak lesznek?**

Meglepő módon a gyártási költség csak a tizede a CD-ROM és DVD-ROM költségeinek. Ez könnyen azt jelentheti, hogy az új technológia megneheztelése után egy lemez hozzávetőlegesen 30-40% forintra.

**Akkor mikor kell lecserelnem a DVD-olvasómat?**

Még legalább egy évig ne pizskáld. Most, hogy a technológia életpécsnek bizonyult, a CD3 olyan meghajtóknak dolgozik, amelyek visszafelé kompatibilisek a már létező mediátípusokkal, a CD-vel és DVD-vel, ezért ajánlj megpróbáljálk tovább növelni a tárolókapacitást. Drukolunk, és kívárujk.



Itt látható az emlegetett Zúrmajom, amint közelebbi kapcsolatra tesz szert egy RAM-mal. Tudtad, hogy a Zúrmajom igazi neve Tim?

**Olvasói tipp**

Itt látható az emlegetett Zűrmajom, amint közelebbi kapcsolatra tesz szert egy RAM-mal. Tudtad, hogy a Zűrmajom igazi neve Tim? Ha eltömeszedőlt a nyomtatófej a tintasugaras nyomtatóban, keress egy csésze forró vizet, és áztasd a fejet 30 másodpercig. Ez feloldja a trutyit, és nem fogyaszt olyan sok festéket, mint a gyári fej tisztítás.

**K** **Gyorsulás a végletekig**  
Mióta megvettem a Chaintech 6BTM alaplapom, többször is kíséreltetem a buszsebesség állításával, 66 és 75 MHz-re. Celeron 400-as processzorral van a gép, és az eddigi tuning teljesen jól működött. Persze nem tudtam, hol kell megállni, és feltettem a sebességet 83MHz-re, a szép kerek 500 Mhz eléréséhez. Átjutott a boot elején és a bekapcsolási teszten, de utána se kép, se hang. Gyorsan visszaállítottam a normál buszsebességet, de utána se, azóta a játékok valahogy lassabban futnak. Kicséréltem a grafikus kártyát is, de semmi eredmény. Megtörténhetett, hogy a nagy sebességűrőlöttöl a 66 Mhz-s RAM vagy maga a processzor megsérült?

Martin Randle

**V** Ez azért nem olyan, mint az autóban kiakasztani a sebességórárt – ha valami károsodik, a rendszer fel sem áll, egyáltalán nem bootol be, vagy az öntesztén hal meg. A különböző finomságok, mint a játékok lassulása, esetleg képzelt termékek – az is lehet, hogy megszóktad a kicsit feljebb állított buszsebességet. Az is megtörténhetett, hogy a BIOS beállításokban változott valami. Biztos, hogy amikor nem indult el a gép, nem állítottad vissza a BIOS alapértelmezett beállításait? Ilyenkor ugyanis sok gyári finomhangolás elvész, és ez a sebesség rovására mehet. A megfelelő beállításokhoz olvassd át alaposan az alaplap leírását, vagy kérd szerviz segítségét.

**K** **Tiszteld az alaplapod**  
Segítsetek! Nagy bajban vagyok, megpróbálom meggyőzni a szüleimet, hogy fejlesztenei kellene a gépeimet. Eddig csak a grafikus kártyát cseréltük ki, és a szülők ennek sem nagyon örültek, bár a művelet az én zsepből történt. Most a processzor, az alaplap és RAM fejlesztése a kérdés. Jelenleg egy PII300-as gépem van, 64 MB SDRAM-mal. Ezt szeretném AMD K6 vagy Athlon processzorra cserélni. A gond az, hogy a szüleim nem szeretnék, hogy a számítógép játékeim legyen. Pedig mostanában a gépem egyre többször lefagy MS Publisher közben, még relative kis állományok megnyitásokor is. A Publisheres munka pedig fontos iskolai feladat, úgyhogy nem tudom, mit tegyek. A Paint Shop Pro 5 is csak nagy nehézségekkel nyit meg 20 Mega körül állományokat, van, mikor 20 percig tart

egy mentés. Ha összefoglalnád, milyen előnyökkel járhat egy erősebb processzor, nagyon megköszöném.

Ardian Harris

**V** Egy biztos, nem leszek döntőbíró szülő és gyerek között, ebben sajnos nem számíthatok rá – a gyerekek találékonságukra különben sem ismer határokat, mikor céljuk eléréséről van szó. Az viszont igaz, hogy egy PC-ből akkor nem lesz játékegép, ha nem tesznek fel rá játékokat – nem a képességeit kell visszafogni. Másrészt viszont PII 300-nál erősebb gép a Publisherhez és Paint Shop Prohoz nem kell – játékhöz annál inkább. Ingoványos terület ez.


Maradjunk tehát szigorúan a tényeknél. A processzor cseréje fel fogja gyorsítani a gép számítási műveleteit, de a Publisher és Paint Shop Pro problémáira például nem kínál megoldást. Az utóbbira inkább memóriabővítés lenne a megfelelő, de az elősre nem nagyon van ötletem a pontos konfiguráció ismerete nélkül – talán

valamilyen eszközezekkel konfliktus lehet a háttérben.

**K** **Generációs problémák**  
16 éves vagyok, és van egy öreg, 486 DX-4-es PC-m. Szeretném AMD 450-re vagy 466-os Celeronra cserélni, Gigabyte alaplappal, de nem tudom, melyik processzor lenne a megfelelőbb. Azt hallottam, hogy az AMD matematikai koprocesszora túl gyors a Windows 95-nek, és ez mindenféle stabilitási problémákat szül. Viszont az AMD mellett szül, hogy pl. Quake 2 tesztben megveri az azonos órajelű Celeront. A gépemben Windows 95 van, és sokkal jobban szeretem, mint a 98-at, de ha ezen múlik, inkább használom az utóbbit. Mit tennél, ha életed delen ilyen súlyos problémával kerülnél szembe?

Ferdi van Rooyen

**V** Ha 16 évesen az életed deléről írsz, nekem lassan harangoznak... De mindegy, nem ez volt a probléma. Ha az AMD alatt



az AMD K6-III/450-re gondolsz, a Celeron 466 hozzávetőlegesen 50%-kal gyorsabb a nagy lebegőpontos művelet felnyitólátó 3D Studio. Ha Voodoo2-es kártyával rendelkezel, semmilyen példával a 3D Studio. Ha Voodoo2-es kártyával rendelkezel, és letöltöd a Quake 2-höz a 3D Now! frissítést a [www.amd.com/products/cpg/k623d/drivers.html](http://www.amd.com/products/cpg/k623d/drivers.html) oldalról, a K6-2 valóban gyorsabb a Celeronnál. Ez csak a Quake 2 esetében igaz, a Celeron átlagban 15%-kal gyorsabb az azonos órajelű AMD processzornál. Ha mindehhez hozzávesszük, hogy a Celeron 30%-kal olcsóbb, nálam még mindig ez vezet az olcsó processzor piacán.

Az operációs rendszer viszont ne legyen mérvadó, a Win95-ös problémákra megoldást kínál egy frissítés, amely a [www.amd.com/products/cpg/k623d/win95\\_update\\_k6.html](http://www.amd.com/products/cpg/k623d/win95_update_k6.html) oldalról tölthető le. **PF**

**Eszköztár: 3D grafika**

**Technical honlap**


3D Artist  
[www.3dartist.com/3dartist.htm](http://www.3dartist.com/3dartist.htm)  
Ez a már-már sokkolóan csúf weblap ad otthont annak az online magazinnak, melynek célja az elfoglalt művészek számára minden gyakorlati információ megadani. Rengeteg oldalt olvashatnak 3D Stúdióiról, Truespace-ról, Bryce-ről és Imagine-ről, hogy csak a legismertebb programokat említsük. Számtalan ravasz fortély, tipp és trükk vár, itt megudhatod, hogyan pörgess fel a rendering sebességét, vagy hogy hogyan készíts még egyedibb alkotásokat. Amit viszont nem találsz meg, azok a szép, azaz színes képek – ezek egy alaposan elrejtett galériában csücsülnek.

**Ha kell egy kis inspiráció**

Bill Munns Gallery  
[www.munnsgallery.com](http://www.munnsgallery.com)  
Szeretnéd magad kicsinnek, bátorlatalannak érezni? Vágj bele egy gigászi 3D tervbe, majd nézd meg, mit is rejtenek ezek az oldalak. Bill olyan tájakat készített, ahol a fák nem egyszerűen fotorealisztikusak, csak onnan tudod, hogy ezek 3D-rendeltek képek, hogy a fotók soha nem lennének ilyen tökéletesek. Most tényleg – kimentünk az utcára, és rájöttünk, hogy a valóság teljesen gáz, inkább maradjunk a Munns galériában. Létréhozza a világ hét csodáját, és van külön szörnyek-lények szekció is. Pazar.



Figyelemre méltó fanások Bryce-ről, Truespace-ról, Imagine-ről – kell ennél több?



Óh, Bill Munns megváltotta az életünket. Naó, tenger, természet – ez volt a főleletük.



a jól  
informáltak  
klikkje!



[www.Prim.hu](http://www.Prim.hu)


[WWW.ARVERES.COM](http://WWW.ARVERES.COM)



PRIMonline

ONLINE ÁRVERÉS

[WWW](http://WWW)  
[letoltes](http://letoltes)



Internet  
Rendszer  
Multimedia  
iroda



PRIMonline

[WWW.PRIM.HU/KARRIER/](http://WWW.PRIM.HU/KARRIER/)

A KÖVETKEZŐ ÁLLÁSA MEGTALÁLJA ÖNT!

Aki nem szereti az utánjárást, de szeret jól járni, nálunk vásárol!

**PRIMonline**

**Internetes áruház!**



Fotó-optika



Irodatechnika



Szórakoztató-elektronika



Számítástechnika



**www.prim.hu**

**Kedvező árak otthonról!**

# PCFormat

A sokoldalú PC magazin

## PIACI SÉTA

### Hardver, szoftver, játék – minden ami kell

A **PC Format Piaci Séta** rovata havonta közli a legkiválóbb programok, a legjobb minőségű hardverek, a legnyerőbb játékok és a legfontosabb kapcsolatok legfrissebb listáit.

#### PCF PIACI SÉTA

A **PCF Piaci Séta** virtuális katalógus, amely a véleményünk szerinti legjobb árukat kínálja neked, függetlenül attól, hogy milyen cég gyártotta és hol árusítja portekáját. A lista fejezetekre oszlik, s a termék megnevezése után tartalmazza az annak megvásárlásához szükséges adatokat, a szóban forgó áru néhány szavas leírását és lapunk százalékban kifejezett értékelését, mint a tájékozódás és a viszonyítás alapját. Az egyes termékcsoportok táblázata élen az ajánlott vételként kiemelt áru fényképét is közöljük.

A **PCF Piaci Séta** termékskálája a magazin koncepciója szerint rétegeződik. Nálunk minden megtalálható, amit egy igényes PC-tulajdonos megkívánhat. Mi nem csupán hagyományos számítógépes alkatrészeket és perifériákat kínálunk, hanem minden olyan eszközt, amely segíti olvasóinkat az önkifejezésben, a computer alkotó szellemű használatában. Ezért fordítunk különös figyelmet a grafikai- és a zenei, illetve hang-feldolgozó eszközökre és programokra, a multimédiás felhasználásokra és a hozzájuk szükséges különleges perifériákra. Nálunk a játékprogram is fontos, nemcsak afféle "kis színház", amelyen takargatnivalóan mellesleges holmi.

A **PCF Piaci Séta** katalógusa – a Magyarországon eddig megszokott gyakorlattól eltérően – nemcsak a hazai üzletekben forintért megvásárolható termékeket ajánlja, hanem azokat is, amelyek esetleg még nem, vagy egyáltalán nem láthatók a magyar boltok polcain. Úgy véljük, ezzel a szemlélettel naprakészebben mutathatjuk be a PC világpic legújabb kínálatát, amelyben akkor is élvezetes és hasznos lehet tallózni, ha sokunknak nincs lehetősége vagy szándéka rögtön megvásárolni a megcsodált terméket.

#### A MINŐSÉG NYOMÁBAN

##### HARDVEREK

- 140 3D gyorsítók  
CD-írók és -újírárok  
Asztali PC-k  
Digitális kamerák
- 141 DVD-meghajtók  
Játékvezérlők  
Beviteli eszközök
- 142 Monitorok  
Hordozható eszközök  
Printerok  
Szkennerok
- 143 Hangkártyák  
Hangszoórók  
Adattárolók  
Videokártyák

- Grafika  
Internet  
Multimédia
- 145 Irodai programok  
Plug-inok  
Hang és zene  
Segédprogramok  
Videó



140 A legjobb hardverek

##### JÁTÉKOK

- 146 A PCF toplistája

##### KAPCSOLATOK

- 148 A legfontosabb elérhetőségek

##### DVD FILMEK

- 149 A magyar nyelvű DVD filmek listája



144 A legkiválóbb szoftverek



146 A legjobb játékok

##### SZOFTVEREK

- 144 DTP

#### VÁSÁRLÁSI TANÁCSOK

##### Hol érdemes?

Ha e-mailen, interneten vagy közvetlenül a gyártótól vásárolsz, rendszerint a bolti áraknál olcsóbban kapod meg az árut. A boltokban ugyanakkor jobb a kiszolgálás, azonnal válaszolnak a kérdéseidre és ott rögtön megkapod, amit vettél. Ha levélben rendelsz, akkor minden a posta szolgáltatásán múlik, s országgon belül is legelőbb egy nap, mire elér hozzád a küldemény. Mindig tedd el a számlákat, és nagyobb értékű vásárlásoknál használd a hitelkártyádat (ha van).

##### Az online vásárlás biztonságáról

Ha interneten vásárolsz és megadod a hitelkártyád számát, ne kockáztass meg, mint ha telefonon közölnöd ugyanezt az adatot. Csak olyan internetes áruházból vásárolj, amelyik biztonságos programot (SSL) használ. A Navigator 3-ban a

böngésző bal alsó sarkában látható kulcs-ikon teljes, ha az áruház biztosított adatátvitellel rendelkezik, és tördöl, ha nem. A Navigator 4-ben a kulcs helyett látható táblázat, s erre az ikonra kattintva rákérdezethet az adatátviteli biztonságos voltaira. Az Internet Explorer 3-ban a böngésző jobb felső sarkában látható jelenik meg, ha biztonságos a site. Az Internet Explorer 4-ben ugyanezen az ikon jobboldalt közösen jelenik meg. Mindig csak olyan oégtől vásárolj a neten, amelynek site-járól már hallottál, s olvasgassa ajánlotta neked, akinek a véleményében megbízol. Ha egy site zavarosnak tűnik, ne használj! Mindig nyomtasd ki a vásárlási tranzakcióid szempontjából fontos képernyőket. Győződj meg róla, hogy a cég vállal-e szállítást Magyarországra (illetve Európába, vagy saját országának határain túrára) és ellenőrizd a szállítási költségeket!

# PCFormat

A sokoldalú PC magazin

## PIACI SÉTA

### 3D GYORSÍTÓK Nem tudunk élni nélkülkük

#### Gyorsuló látvány

A videókartya-piac legjelentősebb szereplői a közelmúltban hozták ki legújabb termékeiket, még több képkockát és még szebb képeket ígérve. Ha nem akarunk lemaradni, nekünk is váltanunk kell. Mindenki találhat a saját pénztárcájának megfelelő kártyát, bár a legjobbakért lassan csillagászati összegzeket kérnek. A legújabb termékek mind AGP-sek, ezért ha régebbi gépünk van (vagy kevesebb a pénzünk), vegyünk egy második generációs PCI-kártyát, mondjuk egy Voodoo2-t.



**UJ!** **3D Blaster GeForce 256 Annihilator** 61 900 Ft + ÁFA Creative Labs 80%

Megérkezett az első GeForce 256-os chippel szerelt videokártya, és első ránézésre nem is akármilyen: 32Mb RAM, 350MHz-es RAMDAC, 3,8 gigatexel/mp-es fill rate és négy 32 bites renderelőegység. Az integrált T&L (transform and lighting) azt jelenti, hogy az új kártya jelentősen felgyorsítja azokat a játékokat, amelyek támogatják ezt a funkciót. De mivel az ilyenek egyelőre még kuriózumnak számítanak, jobban tesszük, ha kiváruk.

NÉV	ÁR	GYÁRTÓ	BIZONYÍTVÁNY	MIRE SZÁMÍTHATSZ?
<b>3D Blaster Riva TNT2</b>	40 000 Ft + ÁFA	Creative Labs	91%	Az Ultra vitathatatlanul a leggyorsabb chipset ilyen áron.
<b>Viper V770 Ultra</b>	51 500 Ft + ÁFA	Diamond	89%	Fantasztikus kártya, csak hát az ára...
<b>WinFast 3D S320 II</b>	43 900 Ft + ÁFA	Leadtek/M2	84%	TNT2-alapok, de gyatra driver.
<b>Voodoo3 3500 TV</b>	Nincs adat	3dfx	82%	Nem a leggyorsabb, de videofelvételek szerkesztésére is képes.

### CD-ÍRÓK ÉS -ÚJRAÍRÓK Dolgozni csak pontosan, szépen...

#### Rakj rendet!

Ha gyorsan, könnyen és főleg olcsón akarsz adatokat archiválni, vagy ha kedvenc audiofájljaidat hagyományos CD-lejátszón is meg szeretnéd hallgatni, be kell szerezned egy CD-író vagy -újraírót. Ha van még helyed a lemezek számára, megfelel egy jó minőségű "egyszer használatos" CD-R is. Ezek egyrészt olcsóbbak, másrészt gyorsabbak, mint a CD-RW-k.



**UJ!** **CRX140E-RP** Nincs adat Sony 92%

Tény, hogy nem a CRX140E-RP a műfti Denise Richardsa, de ha egyszer egy CD-író ennyire jó, akkor kit érdekel? A Sony terméke 32x-es sebességgel olvas (tehát „hagyományos” CD-ROM-ként is megállja a helyét), 8x-osan ír és 4x-esen ír újra. A mellékelt szoftvercsomag páriát ritkítja – még zenei szoftvereket is kapunk. A segítőprogramok mellett a doboz sok minden mást is tartalmaz, például üres lemezeket és egy speciális fittolót.

NÉV	ÁR	GYÁRTÓ	BIZONYÍTVÁNY	MIRE SZÁMÍTHATSZ?
<b>CD-Writer Plus 8100I</b>	78 900 Ft + ÁFA	HP	93%	4x-es írás, 24x-es olvasás, plusz ragyogó szoftverek.
<b>CD-Writer Plus M820e</b>	90 000 Ft + ÁFA	HP	90%	Kicsi és gyors: ami egy notebookhoz kell.
<b>Plexwriter 8/4/32A</b>	Nincs adat	Plextor	90%	Nagy teljesítményű jutányos áron.
<b>PCRW 404K</b>	Nincs adat	Philips	82%	Nem a leggyorsabb, de könnyen használható újraíró, sok extrával.

### ASZTALI PC-K, avagy PC-k... az asztalon

#### Újat venni vagy bővíteni?

A számítógépek állandóan bővítésre szorulnak, ami az iparág fejlődése felől nézve örömteli, a pénztárcánk felől viszont kevésbé. Ha hardver és szoftver szempontból az igényesek közé tartozunk, a nyitott PC-s szabványoknak köszönhetően jó darabig fejleszgethetjük gépünket. A tapasztalatok szerint jobban megéri csúszkategóriás számítógépet venni, mint egyenként pótolni az öregedő darabokat.



**Time 600-3 XL Professional** Nincs adat Time Computers 94%

Noha az Evesham Vale Athlon 600-as gyorsabbnak (!) bizonyult, az összehitt eredmény alapján a Time Computers konfigurációját hoztuk ki győztesnek. A beépített DVD- és CD-R-meghajtó, továbbá a 256 Mb-os memória valóban magáért beszél, a 19 colos monitorról és a mellékelt szoftvercsomagról nem is beszélve. Az XL Professional mellett nem lehet elmulni. Az áráról pedig csak annyit: valamiért...

NÉV	ÁR	GYÁRTÓ	BIZONYÍTVÁNY	MIRE SZÁMÍTHATSZ?
<b>GameStation 3/V3</b>	Nincs adat	Dan	94%	Nem olcsó, de fürgé, és könnyen bővíthető konfiguráció.
<b>Carrera Octan</b>	Nincs adat	Carrera	90%	LG Studioworks monitor és Xentor TNT2 Ultra kártyával.
<b>Gateway 550</b>	Nincs adat	Gateway	89%	Jól néz ki, jól is működik, de sajnos túl zajos.
<b>Vale Athlon 600</b>	Nincs adat	Eversham	81%	Gyorsnak gyors, ám összességében nem tökéletes.

### DIGITÁLIS FÉNYKÉPEZŐGÉPEK Értik a csíziót

#### Most repül a...

A digitális kamerák sosem voltak ilyen olcsók: növekvő felbontásukkal és tárolókapacitásukkal egyre jobb vételnek tűnnek. Ha a régi fényképezőgépeinket akarjuk leváltani, izmosabb modell kell választanunk – a 640x480-asok ideje lejárt, legfeljebb csak webes célokra felelnek meg. Ha már egyszer beruházunk, érdemes olyan extra funkciókért is fizetni, mint a zoom, a preview vagy a késleltetett exponálás.



**CoolPix 950** 300 000 Ft + ÁFA Nikon 92%

Ha jól el vagy engedve, lepd meg magad vele. Csinos kis darab, és ebben az árkategóriában a legjobb digitális kamera. Akár 1600x1200-as felbontásra is képes és háromszoros optikai zoom van rajta. Tudása mellett képmínősége is egyedülálló. Az órok elegendetelen kedvéért megkapjuk hozzá az Adobe Photo-shop 5-ös verzióját, és négy tölthető elemet is, a hozzájuk való töltővel.

NÉV	ÁR	GYÁRTÓ	BIZONYÍTVÁNY	MIRE SZÁMÍTHATSZ?
<b>FinePix 2700</b>	232 000 Ft + ÁFA	Fuji	89%	Ergonómikus kivitelzés, jó minőségű képek.
<b>RDC-4200</b>	144 000 Ft + ÁFA	Ricoh	83%	Részletes képet ad, és a tévéhez is csatlakoztatható.
<b>QV-5500SX</b>	108 800 Ft + ÁFA	Casio	80%	Digitális sötétzoba és panorámakép-funkció.
<b>GC-5S</b>	151 920 Ft + ÁFA	JVC	79%	Nincsenek extrái, de azért jó képet vág hozzá.

## DVD-MEGHAJTÓK A szemünk fénye



### DVD-A03S 34 900 Ft + ÁFA Pioneer 90%

A DVD-A03S először a lemezbehelyezés megújításával nyugóz le (az autós CD-lejátszóknál láttunk utoljára ilyet), csak ezután jön a teljesítmény: DVD-meghajtóként 6x-os sebességre képes, a CD-ket pedig 36x-osan olvassa. A telepítése roppant egyszerű – ugyanazokat a csatlakozókat használja, mint egy hagyományos CD-ROM.

NÉV	ÁR	GYÁRTÓ	BIZONYÍTVÁNY	MIRE SZÁMÍTHATSZ?
PC-DVD Encore	36 000 Ft + ÁFA	Creative Labs	91%	Meghajtó és MPEG2-dekódolás egyben.
PC-DVD Encore 6x	51 000 Ft + ÁFA	Creative Labs	88%	Nagyszerű DVD-s meghajtó/kártya kombináció.
DVD-RAM	Nincs adat	LaCie	88%	Gyors, jól összerakott meghajtó.
SR-8583B	20 200 Ft + ÁFA	Panasonic	80%	Ez is megéri, és itt is dekóder kell a mozzikához.

## Filmfesztivál

A DVD-s szoftverek egyelőre nem árasztják el a boltok polcait, kedvenc filmjeinket azonban már most jobb minőségben nézhetjük, mint korábban VHS-en. Egy DVD-meghajtó segítségével izelítő kaphatunk abból, mire képesek a házi-mozirendszerek. Az MPEG-2 dekódolásról természetesen gondoskodni kell, és ha nem a leggyorsabb PII-es processzor használjuk, be kell szerelnünk egy dekóderkártyát.

## JÁTÉKVEZÉRLŐK Remegő kézzel...



### SIDEWINDER PRECISION PRO 16 350 Ft + ÁFA Microsoft 91%

A repülőgép-szimulátorok szerelmesei el sem tudják képzelni, mit veszítettek, ha még nem próbálták ki a Microsoft termékét. A Precision Pro rendkívül kényelmes fogással kényeztet, és használhatósága egy második generációs túléllékével vetekszik. A kapcsolók mind a helyükön vannak, és a nyolc kézreálló gomb a téllakbatunkon is szívesen viselhenk. A Microsoft repszimes joystickját a legkényesebb izléstí áramtór gépetérlőt is használnal forghatják – és még az ára sem készet leszállásra.

NÉV	ÁR	GYÁRTÓ	BIZONYÍTVÁNY	MIRE SZÁMÍTHATSZ?
SideWinder FF Wheel	38 020 Ft + ÁFA	Microsoft	91%	A legjobb force feedbackes kormány, amit csak el tudsz képzelni.
Cyborg 3D Digital Stick	14 800 Ft + ÁFA	Salek	90%	A joystickok királya: futurista külső hatékonysággal párosítva.
Wingman Gamepad Extreme	10 870 Ft + ÁFA	Logitech	87%	Programozható makrógomb és döntéserészékenység.
Wingman Formula Force	44 580 Ft + ÁFA	Logitech	86%	Masszív kormány jól ellátalt force feedbackkel.

## Játszani is engedd!

A force feedback a joystickok és a kormánykerekek piacán is forradalmi változásokhoz: az arcade játékok és az autósversenyeskedvelők manapság már nehezen tudnak megenni nélküle. Ha meglegszünk a gamepaddal, ügyeljünk arra, hogy a mai játékok igényeinek megfelelően, elegendő gomb legyen rajta. A Quake és társai irányításához egy jó egér is megteszi.

## BEVITELI ESZKÖZÖK Kívülről belülré...



### UJ! IntelliMouse Explorer 14 780 Ft + ÁFA Microsoft 71%

Rosszul hangzik, hogy már egy egér is enyibe kerül, de végük észre, hogy itt nem homli kacatrol van szó. Az IntelliMouse Explorerben nincsenek mozgó alkatrészek: a helyzetét optikai módszerrel érzékeli. Azon túl, hogy nem megy tele porral, a fogása is kényelmes, és a görgő segítségével sokkal egyszerűbbé válik a weboldalak nézegetése. Az árán túl az egyetlen kifogás csak az lehet ellene, hogy nem vezeték nélküli.

NÉV	ÁR	GYÁRTÓ	BIZONYÍTVÁNY	MIRE SZÁMÍTHATSZ?
Intuos (A6)	52 900 Ft + ÁFA	Wacom	92%	Roppant hasznos rajztábla, nagyszerű driverrel.
Wireless Lifetime Class.	Nincs adat	Key Tronic	91%	Vezeték nélküli, tehát kis asztrala ideális.
Cordless Wheel Mouse	12 900 Ft + ÁFA	Logitech	90%	Gyerekjáték installálni, ergonomikus és vezeték nélküli.
Intellimouse Pro	14 690 Ft + ÁFA	Microsoft	90%	Elképesztően kényelmes kisérgő, görgővel felszerelve.

## Egerek és emberek

Az egér és a billentyűzet nem tartozik a technika legdemodern csúcsteljesítményei közé, mégis nehéz elképzelni, mihez kezdenénk nélkülk. Mostanában egyre inkább előtérbe kerülnek az ergonomiai szempontok, az inhévelygyulladás ugyanis hosszú időre harc-képtelenné tehet minket. A legfontosabb, hogy mindkét eszköz jól kézzre essen. Ha sokat játszunk 3D-s játékokkal, fontoljuk meg a gyorsabban reagáló USB-s eszközök beszerzését.

## MODEMEK Az idő pénz



### USR 56K Professional Message 39 990 Ft + ÁFA 3Com 92%

Okos, szép, és sokkal többre használható, mint egy átlagos modem. Még PC sem kell hozzá: faxokat és szöveges üzeneteket azonnal tud fogadni. Természetes darab, de tele van gombbal, így kedvünkre mazzolhatunk a távolletünkben érkezett üzenetinkben. Természetesen modemenként is megállja a helyét: gyors és megbízható is egyben. A Professional Message a tökéletes kommunikációs megoldás.

NÉV	ÁR	GYÁRTÓ	BIZONYÍTVÁNY	MIRE SZÁMÍTHATSZ?
Typhoon Internal 56K	Nincs adat	Eagle Marketing	91%	Alkalmi vétel: gyorsaság kitűnő szoftverrel kombinálva.
Supra Express 56e Pro	22 900 Ft + ÁFA	Diamond	90%	Olcsó, de egyáltalán nem rossz. .
Safire 560 Voice	Nincs adat	Lasat	89%	Kínézetre pompás, és jó áron nyújt kimagasló minőséget.
56 Voice Desktop	Nincs adat	Pace	80%	A mellékelt szoftvercsomagban mindent megtalálsz.

## Modem talking

Az ingyenes internetszolgáltatók (várható) megjelenésével és a modemek folyamatos fejlődésével az Internetes barangolás ára is csökkenésnek indult. Lassan egyeduralmukodóvá válnak az 56K-s modemek. Ez persze csak elméleti sebesség, de a régebbi 33,6-osokhoz képest jelentős a különbség. Csak V.90-es szabványon működő terméket vegyünk, és kérdezzünk rá a külön szolgáltatásokra is.

# PCFormát PIACI SÉTA

## MONITOROK A lélek tükrei

### Lap és átló

Mivel a szemünk világa mindennél drágább, a monitor a számítógép legfontosabb tartozéka. Érdemes a lehetőségek szerint minél több pénzt rájuk költeni. A jó katódugaras monitor nagy legfontosabb tulajdonsága: széles képátló, nagy felbontás, magas képpírítási frekvencia és kis képponttávolság. A jóvát az LCD- és a TFT-képernyők (és a digitális technika), de ha jó ár/teljesítmény-arányt keresünk, egy darabig még ne váltunk képet.



### VPD 150 393 200 Ft + ÁFA ViewSonic 93%

Első pillantásra úgy tűnik, mint valami rossz tréfa. Egy 15 colos modell kb. 300 ezer forintért?! Na neee... Persze nem holmi vietnami gagyiról van szó, hanem egy digitális TFT-monitorról. A kép kristálytisza, és kalibrálni sem kell. Az elegáns ékszerdoboz beépített hangszórókkal is rendelkezik, sőt a képet kilencven fokkal elforgatva "portrénézetre" is válthatjuk. Te kis drága...

NÉV	ÁR	GYÁRTÓ	BIZONYÍTVÁNY	MIRE SZÁMÍTHATSZ?
Flatron 795FT Plus	115 830 Ft + ÁFA	LG	91%	Jó tulajdonságokkal rendelkező 17 colos modell, képrázatos áron.
SyncMaster 700FT	127 300 Ft + ÁFA	Samsung	91%	Torzításmentes képet nyújt legújóköz technikai jellemzők mellett.
PT 795	251 000 Ft + ÁFA	ViewSonic	89%	Borsos áru, de képrázatos. (Nem úgy.)
Sony MultiScan G200	129 000 Ft + ÁFA	Sony	86%	Stabil, rajzos kép valószínűleg színekkel.

## HORDOZHATÓ ESZKÖZÖK Elhordják magukat

### Mint a nagyok

Ha sokat utazik az ember, a PC szállítása csak bizonyos nehézségeket vállalva oldható meg. Illyenkor jönnek számításba a PDA-k, a notebookok és az egyéb hordozható számítógépek. Ha nem akarunk kompromisszumot kötni, a notebookot kell választanunk. Ellenben ha csak egyszerű feladatokat akarunk megoldani, jobb szolgálatot tesznek a PDA-k. Napjaink sztárja a Psion 5, de a Win CE-t használó gépek is népszerűek. Emelést érdemel még a Communicator, amelybe egy telefont építettek be (vagy fordítva).



### Vaio PCG-C1X 600 000 Ft + ÁFA Sony 93%

A Sony hordozható gépe méretétől eltekintve nem sokban különbözik egy 266MHz-es Pentium MMX-szel, 64Mb RAM-mal és 4,3Gb-os merevlemezsel szerelt asztali PC-től. A C1X a fentiekben túl csúcsműnőse TFT-s LCD-képernyőjével is rabul ejti használatját, melyen 16 bites színmélység mellett 1024x480-as felbontásban futtathatók a programok. Szót kell még ejtsünk a beépített hangkátyáról és kameráról, valamint a V.90-es modemről is...

NÉV	ÁR	GYÁRTÓ	BIZONYÍTVÁNY	MIRE SZÁMÍTHATSZ?
9110 Communicator	237 600 Ft + ÁFA	Nokia	89%	Mobiletelefon és PC egyben.
Psion Series 5MX	159 900 Ft + ÁFA	Psion	88%	A leggyorsabb, legszebb kézziszámítógépek egyike.
Palm V Organizer	129 000 Ft + ÁFA	3Com	88%	Jó felépítésű, könnyen kezelhető palmtop.
E.For Mini-mail pager	Nincs adat	PageOne	85%	Egyszerűen kezelhető pager, ingyenes webhasználat.

## PRINTEREK Ameddig a föld kerek...

### Házi nyomdák

Lézer vagy tintasugaras – ez itt a kérdés. És a válasz? Attól függ, szöveg vagy színes ábra. Bármelyikről van is szó, a lényeg a felbontás – minél nagyobb, annál jobb. Az elsősorban szövegekhez használt lézerprinternek a sebesség is elsődleges tényező. A színes tintasugarasok egy része fotóműnőse képek előállítására is alkalmas, de vigyázzunk: az ehhez szükséges tinta és festék nagyon drága is lehet.



### DeskJet 710C 38 900 Ft + ÁFA Hewlett Packard 92%


Fotóműnősegy nyomtatás elfogadható áron. A 710C-t kisebb iródk számára ajánlják, de az otthoni felhasználók is megengedhetik maguknak. A nyomtató a HP saját tintasugaras technológiáját, a PhotoREt II-t használja, és percenként 6,5 oldal nyomtatására képes. Nem a legkisebb darab, de a mindennapos használatot legalább jól bírja. A használata roppant egyszerű, és akár sima, akár fényes papírra dolgozik, látványos lesz az eredmény.

NÉV	ÁR	GYÁRTÓ	BIZONYÍTVÁNY	MIRE SZÁMÍTHATSZ?
ArtJet 20	Nincs adat	Lexmark	90%	Átlagon felüli minőség és funkcionalitás.
Stylus Photo 750	69 900 Ft + ÁFA	Epson	89%	Nyomtatási minőségével magára tette mércét.
Stylus Photo 1200	138 000 Ft + ÁFA	Epson	89%	Ha a több jobb, ez nagyon jó – a 750-es A3-as változata.
Canon BJC-6100	59 900 Ft + ÁFA	Canon	84%	Masszív felépítés, gyorsaság és jó minőség.

## SZKENNEREK Gépek és képek

### Mindenre képesek

Faxolás, fénymásolás, képszerkesztés: nincs több gond, ha szert teszünk egy jó szkennerre. A "képalvások" kisebbek, olcsóbbak, gyorsabbak, mint valaha, és már nemcsak a profi grafikai stúdiókban találkoztunk velük. Imár alapkövetelmény a 600 dpi és a 24 bites színmélység. Ne érjük be az olcsóbb kézi szkennerekkel: sikágyas társai sokkal több szolgáltatással és nagyobb kényelemmel hálálják meg a magasabb árat.



### Microtek Scanmaker X6 49 900 Ft + ÁFA Microtek 90%

A Scanmaker X6 alacsony árát meghazudtoló képműnőseget és barátságos szoftvereket kínál. USB-perifériáról van szó, tehát installálás után nem kell újraindítani a gépet. A mellékelt programok között az Adobe PhotoDeluxe-ot ugyanígy megtaláljuk, mint az Ulead Photolmpact 4.2.1. A ScanWizard ehhez szükséges driver majdhogymert profi szolgáltatásokat nyújt, és egyszerű másolatok készíthetők vele. A Microtek terméke minősége mellett a sebességével is kitűnik.

NÉV	ÁR	GYÁRTÓ	BIZONYÍTVÁNY	MIRE SZÁMÍTHATSZ?
Black Widow 4830 Pro	12 900 Ft + ÁFA	Devcom	88%	Jó minőség retámáron.
Paperport Strobe	Nincs adat	Visioneer	88%	Designos külsőbe rejtett színbüvész jó szoftverekkel.
Colorado Direct	15 900 Ft + ÁFA	Primax	87%	Gyors és pazar, csak a szoftver zavar.
Umax Astra 610S	34 900 Ft + ÁFA	Umax	83%	Jó minőségű, de kissé puritán driver.

## HANGKÁRTYÁK Fülbevalók és fülbemészők



### SoundBlaster Live! Player 1024 38 000 Ft + ÁFA Creative Labs 95%

Két hangszóró- és egy digitális kimenet, belső csatlakozók a modem és a CD-ROM számára, belső S/P-DIF-csatlakozó, továbbá rengeteg szoftver – a Creative éppen csak a számítógépet nem mellékelni a kártyához. Pedig ha megtenné, rögtön hallhatnánk, milyen kiváló a Live! Player 1024 zenehallgatáshoz, DVD-hez és játékokhoz egyaránt. Emellett érdemel a Movie Mode is, amellyel filmnézés közben meglepő hangminőség-javulást érhetünk el.

NÉV	ÁR	GYÁRTÓ	BIZONYÍTVÁNY	MIRE SZÁMÍTHATSZ?
MaxiStudio ISIS	Nincs adat	Guillemot Int	92%	Játékra és zenehallgatásra is kiváló, bár kissé drága.
TerraTec EWS88MT	Nincs adat	TerraTec	90%	A csúcsok csúcsa, de kizárólag profioknak.
PowerVertex2 SuperQuad	Nincs adat	TechWorks	90%	Kitűnő 3D-s hang, négy hangszóró támogatása és S/P-DIF-bemenet.
Aztech PCI 288	Nincs adat	Auratek	90%	Zenehallgatásra és DVD-hez is ajánljuk, ráadásul nem is drága.

## HANGSZÓRÓK Magasak és mélyek



### UJ! Digitheatre Nincs adat VideoLogic 87%

Nagy, szürke és hangos. Nem valószínű, hogy az ún. átlagos felhasználók közül sokan vesznek majd ilyen – a Digitheatre inkább azoknak ér meg, akik komolyabban DVD-znek. Igazából ok tudják értékelni, hogy a Dolby Digital-dekóder többféle feladást támogat (beleértve a Pro Logicot is), a távirányítótól pedig a hangerőtől kezdve a surround balance-ig mindent beállíthatunk. A hangszórók különösen a mélyebb régiókban jeleskednek.

NÉV	ÁR	GYÁRTÓ	BIZONYÍTVÁNY	MIRE SZÁMÍTHATSZ?
ACS 48	35 900 Ft + ÁFA	Altec Lansing	90%	Kitűnő hangminőség, még hangosan is.
ACS 305	40 900 Ft + ÁFA	Altec Lansing	89%	Négyhangszórós rendszer jó szoftverrel.
ADA 305	39 900 Ft + ÁFA	Altec Lansing	91%	Digitális hang, kitűnő kezelőeszközökkel és bővíthetes subwooferrel.
Desktop Theater 5.1 Dig.	74 900 Ft + ÁFA	Creative Labs	80%	Kicsi, de jó minőségű hangszórók.

## ADATTÁROLÁS Hová dugtad?



### DeskStar 34GXP Nincs adat IBM 91%

Ezt a 34Gb-os behemótot a gyártó érdekes módon nem szerverekbe, hanem az otthoni felhasználók gépébe szánja. A 34GXP már az új ATA-66-os szabvány alapján készült, ami elméletileg 66 Mb/s-os átviteli sebességet jelent. Több mint 60 CD teljes anyaga fér rá (floppyban ezt már ki sem lehet fejezni), így teljesen mindegy, mekkora a jelenlegi merevlemezünk, hogy ezzel nem ér fel, az biztos (hacsak nem vagyunk mi magunk is egy szerver).

NÉV	ÁR	GYÁRTÓ	BIZONYÍTVÁNY	MIRE SZÁMÍTHATSZ?
ZIP 100 USB	36 900 Ft + ÁFA	Iomega	91%	A 3.5-es floppy utóda.
FlipDisk	Nincs adat	Amacom	90%	Egyszerre sok adatot mozgathatsz.
Diamond Max Plus 5120	Nincs adat	Insight	90%	20,4Gbit!!!
OnStream 30Gb Digital Drive	Nincs adat	CMS Peripherals	88%	Gyors, rugalmas és könnyen használható szalagos meghajtó.

## VIDÉO Csapó indul!



### Buz 49 900 Ft + ÁFA Iomega 93%

A Buz egy M-JPEG-es képlelő- és videószekesztő rendszer, amely az ehhez szükséges hardvert és szoftvert is tartalmazza. Hagyományos IDE-merevlemezre is jól dolgozik, de a legjobb eredményt akkor produkálja, ha egy jóléte SCSI-vincseszert vagy egy Iomega Jaz-meghajtót csatlakoztatunk hozzá a mellékelt Ultra SCSI-kártyán keresztül. A szoftveres oldalt a MGI-féle VideoWave jelenti. Ezzel a programmal könnyen másolhatunk anyagokat videomagnóról, látványos effektekkel használhatunk és rengeteg lehetőséget kapunk egyéni ötleteink megvalósítására.

NÉV	ÁR	GYÁRTÓ	BIZONYÍTVÁNY	MIRE SZÁMÍTHATSZ?
MV1	Nincs adat	Canon	91%	Nagyon-nagyon jó minőségű, ám nagyon drága.
Studio 400	71 900 Ft + ÁFA	Pinnacle	90%	Profi editáló, és csírián bánik a merevlemezrel is.
Fast AV Master 98	179 000 Ft + ÁFA	Fast Electronic	90%	PCI-os képlelő "hangos" lehetőségekkel.
Mirovideo Studio DC10	70 900 Ft + ÁFA	Pinnacle	82%	Videodigitalizálás és editálás, jó szoftverekkel megspékelve.

## Bábéli hangzavar

Tény, hogy a grafikus kártyák felvarták a PC-s játékok arcát, de a virtuális világosság nem lenne teljes, ha nem egyre tökéletesebb hangkártyák húznák hozzá a talpalávalót. Itt is meghonosodott a 3D, elsősorban a Creative Labs-féle Environmental Audio és az Aureal kifejlesztette Vortex2-nek köszönhetően. Ha zeneszerzéssel is foglalkozunk, olyan kártyát válasszunk, amely minél több MIDI-csatnara kezelésére képes.

## Dobozolt hangok

Ki emlékszik már azokra a rekedtes hangú apróságokra, amelyek a zene zenéjét megcsúfolva kellették magukat a monitorjaink mellett? A legmodernebb termékek már mélyszagzót is magukban foglalnak, és csak úgy dübörög belőlük a basszus. Ha van DVD-nk, három hangszóró már nem is elég. Amennyiben Windows 98-at használunk, éljük az USB nyújtotta lehetőségekkel.

## A méret a lényeg

A merevlemezek napról napra több adatot nyelnek el. Már a legolcsóbb merevlemez is 4Gb befogadására képesek, a csúcsmo- deltek pedig meg sem számítanak 20Gb alatt. Ha gyakran cserélünk adatokat, értelemszerűen olyan meghajtót vegyünk, amilyen a kollégák többségének van. Ha viszont csak a személyes dolgaink között vágnak randet, mérjük fel, mekkora sebességre, méretek, illetve fajlagos költségre tartunk igényt.

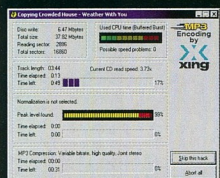
## Házimozsi

A saját filmek forgatása egyre egyszerűbbé válik a digitális videokamerák és a videodigitalizáló-kártyák áruháza miatt. Ezzel az előbbieket persze továbbra sem adják ingyen, de az ár sem lesz olyan ijesztő. Ha pedig megelégszünk a gyengébb minőséggel, néhány tízezer forintért archíválni tudjuk a nyaraláson készült felvételeinket.

**ALKALMAZÁSOK** Kedvenc felhasználói programok

**SZOFTVERSTÁROK**

Hat program, amely megrengette a világot.



**AUDIOCATALYST**

Xing 80%  
 Az **Audiocatalyst** MP3-akat készít zenei CD-kből és audiofájlokból. A puritán interfész senkit se téveszt meg: a programban rengeteg funkciót rejtettek el. Rippelési sebességével csak az az igyekezet veheti fel a versenyt, amellyel a szolgáltatód le fogja venni a szerverről a zenei gyűjteményed.



**CUBASE VST**

Steinberg 90%  
 Az árcédula teljesen egyértelművé teszi, hogy a programot profi zenészeknek szánták. Emről rövid használat után egyébként magunk is meggyőződhetünk. A **Cubase VST** segítségével PC-nkből egy csapásra hangstúdió lesz rengeteg effektel, 64 audiosatómával, valós idejű MIDI-szerkesztéssel és hasznos keverési funkciókkal.



**GEOFF HAMILTON'S 3D GARDEN DESIGNER**

GSP 82%  
 Nyugi, jó helyen vagy, nem kell mindjárt rosszra gondolni – a kerttervezés nagyon is érdekes dolog. A program egy tévesztorozat alapján készült, de a PC-s adaptáció során dicséretes munkát végeztek. A teljesen 3D-s szerkesztési funkciók mellett nagy hasznát vehetjük a mellékelt növényhatározónak is.

**DTP, azaz Dévényi Tibor pizsamája. Vagy mégsem...**

NÉV	ÁR	CÉG	VÉLEMÉNY	MIRE SZÁMÍTHATSZ?
PageMaker 6.5 plus	199 900 Ft + ÁFA	Adobe	88%	Egyszerű, de professzionális.
PagePlus 5	Nincs adat	Serif	83%	A sok extra ellenére is könnyen kezelhető.
Publisher 9	24 860 Ft + ÁFA	Microsoft	90%	Megéri az árát. Sok helppel, ciparttal és sablonnal.

**GRAFIKAI PROGRAMOK** Ha mindenképp kell egy

NÉV	ÁR	CÉG	VÉLEMÉNY	MIRE SZÁMÍTHATSZ?
CorelDRAW 9	187 900 Ft + ÁFA	Corel	90%	Népszerű programsomag új effekttekkel és jó cipart-gyűjteménnyel.
Illustrator 8	159 900 Ft + ÁFA	Adobe	94%	A rajzprogramok csúcsa. Gyors és könnyen kezelhető.
Paint Shop Pro 6	31 890 Ft + ÁFA	Jasc	92%	Felhasználóbarát program elképesztő mennyiségű eszközzel.
Picture It! 2000	11 400 Ft + ÁFA	Microsoft	82%	Hatékony képszerkesztő, teljes körű helppel.
PhotoDeluxe 3.0	19 900 Ft + ÁFA	Adobe	93%	Ebben a kategóriában ez nyújtja a legtöbb extrát.
PhotoDraw 2000	38 690 Ft + ÁFA	Microsoft	81%	Intuitív program látványos interfésszel.
Photoshop 5.5	269 900 Ft + ÁFA	Adobe	88%	Remek új eszközök. Ez a legjobb képszerkesztő.

**INTERNET** Hálót borít rád az éj...

NÉV	ÁR	CÉG	VÉLEMÉNY	MIRE SZÁMÍTHATSZ?
Director 7 Shockwave	389 900 Ft + ÁFA	Macromedia	89%	Rengeteg dolgra használható webszerkesztő, de bonyolult és drága.
Dreamweaver 2	139 900 Ft + ÁFA	Macromedia	93%	A webszerkesztők királya. Pehélykönnyen kezelhető.
Fireworks 2	79 900 Ft + ÁFA	Macromedia	85%	Könnyen elsajátható webes grafikai alkalmazás.
Homesite 4	33 260 Ft + ÁFA	Allaire	88%	HTML-szerkesztő. Honlapfelügyelet, WYSIWYG stb.
Image Styler	59 900 Ft + ÁFA	Adobe	88%	Profliknak szánt grafikai alkalmazás kifinomult funkciókkal.
Internet Explorer 5.0	Ingyenes	Microsoft	-	Minden eddignél több (és jobb) funkció.
InvisiMail	Nincs adat	Virtualy OnLine	92%	E-mail titkosítás a háttérben.
MailPlus	Nincs adat	Software Center	91%	E-mail-szerkesztő és -kezelő. Jól illeszkedik más e-mailes csomagokhoz.
Navigator 4.6	Ingyenes	Netscape	-	Jó, de nem annyira, mint az IE5.
Net.Medic	Nincs adat	Wick Hill	90%	Felismeri az internettel kapcsolatos problémákat, de nem orvosolja őket.
Painter 5.5 Web Edition	129 900 Ft + ÁFA	MetaCreations	92%	Rendkívül könnyen kezelhető webszerkesztő.

**MULTIMÉDIA** Magyar nyelven

NÉV	ÁR	CÉG	VÉLEMÉNY	MIRE SZÁMÍTHATSZ?
A II. világháború története	4 990 Ft	Europress	74%	Könnyű kezelés, színes ismeretanyag, kellemes megjelenés.
Ablakzsráf	4 990 Ft	Europress	64%	Ablakzsráf CD. Ne legyenek nagyok az elvárásaink!
Autóatlász '99	6 000 Ft	WoodStone	71%	Gyors, könnyen kezelhető autóatlász.
Elvesztett szavak nyomában	5 990 Ft	CyberStone	87%	Kalandjáték, nyelvoktató, mese és rejtvénygyűjtemény.
Fantasztikus Matekváros	5 990 Ft	CyberStone	78%	Színvonalas grafika, ötletes feladatok. Ajánjuk!
Irodalmi kincsestár	6 500 Ft	Woodstone	70%	Lakótelepi panelpappalban előadásra készülő irodalmi anyagok számára!
Manó ÁBÉCÉ	4 950 Ft	Profi-Média	86%	Ötletes feladatok és kedves grafika. Kicsiknek is!
Seholsincs kastély	5 990 Ft	Color Plus	86%	Hangulatos mesejáték, ravasz logikai feladatokkal.
SzuperÁgy	5 990 Ft	Cyberstone	86%	Szellemi kihívásokra vágyó gyerekeknek.
A természet enciklopédiája	9 900 Ft	Panem	92%	Egyedülállóan színes ismeretanyag. Igényes.
Tolnai Világlexikon	3 990 Ft	Cyberstone	74%	Nagy ismeretanyag és kellemes megjelenés.
Tomi és az atomcsapda	5 990 Ft	Cyberstone	90%	Kedves, aranyos, szellemes, profi.
Világatlász '99	8 000 Ft	WoodStone	73%	Világatlász, mit is mondatnánk.



**ALKALMAZÁSOK** Kedvenc felhasználói programok

**IRODAI PROGRAMOK** Miről álmodik a titkárnő?

NÉV	ÁR	CÉG	VÉLEMÉNY	MIRE SZÁMÍTHATSZ?
MS Office 2000	114 900 Ft + ÁFA	Microsoft	94%	A legjobb irodai programcsomag.
WordPerfect Office 2000	122 950 Ft + ÁFA	Corel	85%	Irodai csomag rengeteg funkcióval. Elegánsabb, mint valaha.

**PLUG-INEK** Képszerkesztés felsőfokon

NÉV	ÁR	CÉG	VÉLEMÉNY	MIRE SZÁMÍTHATSZ?
Chromatica	Nincs adat	Chroma Graphics	79%	Színhelyettesítő alkalmazás profioknak.
Four Seasons	Nincs adat	Rayflect	80%	Hogyan rajzoljunk egyszerűen, gyorsan égboltot.
Genesis VFX	Nincs adat	GenesisFX	88%	A fények játéka: plug-in-gyűjtemény.
Intelligence Pro 4.0	69 900 Ft + ÁFA	Extensis	92%	Plug-in számítógépes grafikához és fotóhoz.
Photographics	49 900 Ft + ÁFA	Extensis	90%	Illustrator-típusú plug-in. A "szöveg-szerkesztő".
Photographic Edges 4.0	Nincs adat	AutoFX	88%	Jól használható "képkeretező" program.
PhotoTracer	Nincs adat	Rayflect	82%	Dírótvásza modellekkel renderelt képeket állít elő.
Ulead GIF-X	Nincs adat	BIT	85%	Egy GIF és némi ügyesség egyetlen animáció.

**HANG ÉS ZENE** Kakofónia

NÉV	ÁR	CÉG	VÉLEMÉNY	MIRE SZÁMÍTHATSZ?
ACID	Nincs adat	Sonic Foundry	91%	Több mint sequencer. Könnyen manipulálható hangminták.
Audiodelay	Nincs adat	Xing	80%	Fürge MP3-készítő rengeteg funkcióval.
Cakewalk Pro Audio 8	U.I.	El Cetera	92%	Nagyszerű sequencer jó hardvertámogatással.
Cubase VST	188 810 Ft + ÁFA	Arbiter	90%	A legnagyobb profil is erre esküszik. Drága, de megéri.
Making Waves Audio	U.I.	Orion Dist.	90%	Olcso, de hatékony zeneszerkesztő nagyszerű hangmintákkal.
Music Maker Pro	133 700 Ft + ÁFA	MAGIX Ent	90%	Csinálj saját zenét és videóit. Tud MP3-at is.
Rebirth RB338	Nincs adat	Arbiter Group	90%	Jól használható zeneszerkesztő a dance music kedvelőinek.
Sound Studio Gold	Nincs adat	Evolution	91%	Olcso, de sokat tudó sequencer.
MusicMatch Jukebox 4.3	U.I.	Media Gold	93%	Kiváló MP3-készítő. Támogatja a WMA-t is.

**SEGÉDPROGRAMOK** Etesd meg az egered!

NÉV	ÁR	CÉG	VÉLEMÉNY	MIRE SZÁMÍTHATSZ?
Brownbag Memorymate	Nincs adat	Atlantic Coast	90%	Meglepően hasznos adatbázis-készítő.
Conversions Plus	Nincs adat	Dabs	81%	Ha fájljaink konvertálására szorulnak.
Diskclone Extra Strength	Nincs adat	Quarterdeck	87%	Merevlemezek másolása bármilyen OS alatt, adatvesztés nélkül.
First Aid 2000	13 070 Ft + ÁFA	McAfee	85%	Megelőző védelem PC-k számára.
Invisimail	Nincs adat	Virtuality Online	92%	Nagyszerű e-mail-titkosító program, hogy ne kelljen senkinek az órára kótni.
Laplink Professional	Nincs adat	Traveling Software	90%	Hogyan csatlakoztassunk laptopot asztali géphez.
McAfee Office	23 900 Ft + ÁFA	McAfee	90%	Kedvező áru rendszerkarbantartó program Windowshoz.
OmniForm 4.0	Nincs adat	Comp Unlimited	92%	Öröm lesz vele űrlapot készíteni.
Partition Commander	15 250 Ft + ÁFA	V Communications	91%	Olcso segédprogram a merevlemezek újraparticionálásához.
QuickKeys	Nincs adat	CE Software	94%	Remekül testreszabható program a leggyakoribb feladatok megkönnyítésére.
TF2000	Nincs adat	Eye-1 Technology	90%	Y2K-javító program. Bármilyen gépen fut.
VirusScan Platinum	19 060 Ft + ÁFA	McAfee	89%	Heurisztikus, naprakész vírusirtó.

**VIDÉO** Űsd, vágd


NÉV	ÁR	CÉG	VÉLEMÉNY	MIRE SZÁMÍTHATSZ?
VideoStudio	32 200 Ft + ÁFA	Ulead Systems	85%	Egyszerűen kezelhető, netbarát mozgóképszerkesztő.
VideoWave 2	Nincs adat	MGI Software	90%	Az olcso editálóprogramok legjobbika.

**SZOFTVERSZTÁROK**  
... rivaldafényben.




**INTERNET EXPLORER 5**

Microsoft  
A Microsoft böngészőjének legfrissebb verziója rengeteg módon segíti a barangolást a neten. A programcsomagban megtalálható az Outlook Express is, ami az elektronikus levelezés és a hírcsoportok olvasásának minden ryűgét leveszi a vállunkról. Az IntelliSense-technológia és az automatikus keresés meggyorsítja a rutinjellegű műveleteket. Az IES weboldala az online frissítést is lehetővé teszi.



**PHOTODRAW 2000**

Microsoft 81%  
A korábbi programokkal ellentétben a PhotoDraw 2000 objektumalapú képszerkesztést kínál, amely leginkább a vektorgrafikus ábrákhoz hasonlítható, szabadon szerkeszthető végeredményt ad. A vektoros rajzok készítése processzorigényes feladat, a rendelkezésre álló eszközök pedig kevésbé rugalmasak, mint a bitképek esetében, a profil azonban ne hagyják ki.



**WORDPERFECT OFFICE 2000**

Corel 85%  
Azok a cégek, amelyek megpróbálnak betörni a MS vadászmezőre, előbb-utóbb alárendelt szerepre kényszerülnek. A WordPerfect Office 2000-rel színtén ez a helyzet. A Corel programcsomagját azonban korántsem lehet végleg leírni, különösen annak tudatában nem, hogy a MS terméke árban nem versenyezhet vele. A csomag ássa egyértelműen a WP szövegszerkesztő, amely több, jobb és kifinomultabb lehetőségekkel bír, mint eddig bármikor.

# PCFormát PIACI SÉTA

A sokoldalú PC magazin

## JÁTÉKOK A PC FORMÁT 100-AS LISTÁJA

### HADSEREGI!

Hív a PC, vár a hazai Hat fel-ső kategóriás háborús játék.

#### COMBAT FLIGHT SIM WWII

Microsoft  
85%



Térj vissza a régi időkbe és szedj le néhány fíccet ebben a valószerű szimulátorban.

#### DELTA FORCE

NovaLogic  
90%



Lehet, hogy nem igazán gusztos látvány, de az orvlövészkesed még sohasem volt ennyire élvezetes. Most pedig itt a folytatás, és az is szakít!

#### FIGHTER SQUADRON

Activision  
89%



A legvalószerűbb és legévezetesebb második világháborús repülőgép-szimulátor. Légipárhajok minden mennyiségben.

#### HIDDEN & DANGEROUS

Take 2  
92%



Legfőbb vágyad volt részt venni a második világháborúban? Ebben a játékban kiélvezheted a rejtézkedés és mesterlövészkesedés minden szépségét. Igazi taktikai inyencafalt.

#### KA-52 TEAM ALLIGATOR

GTI  
88%



Lehet, hogy ez a heli-kopter még csak a tervezőszámlán létezik, mindenesetre ebben a szimulátorban elég életszerűnek tűnik. Egyszerűen nagyszerű.

#### WORLD WAR II FIGHTERS

EA  
87%



Légipárhaj a lehető legakciódúsabb kiadásban. Baj viszont egy szál sincs vele.

És ami kimaradt:


Actua Soccer 3	85%
Corsairs	80%
F-16 Multitrole & MiG-29	90%
Heroes of Might & Magic 3	80%
Klingleon Honor Guard	90%
Knights and Merchants	85%
Rogue Squadron	81%
Soul Reaver	81%
Speed Busters	82%
Star Trek: Federation	80%
Street Wars	81%
WarBirds	85%

CÍM	KIADÓ	VÉLEMÉNY	MIRE SZÁMÍTHATSZ?
Age of Empires 2	Microsoft	92%	Több extra, mint a legexkluzívabb BMW katalógusban.
Aliens vs Predator	Fox Int	91%	Változatos és izgalmas játékmenet, lebilincselő hangulat.
Alpha Centauri	EA	92%	Futurisztikus „istenszimulátor”. Ragyogó ötletek, a végtelenségig játszható.
Apache Havoc	Empire	90%	Egyet fizetsz, kettőt kapsz. Részletesen kidolgozott helikopterszimulátor.
Baldur's Gate	Interplay	86%	Az AD&D Forgotten Realms-ében játszódó RPG, számtalan varázslattal.
Braveheart	Eidos	86%	Kívül-belül gyönyörű. Főleg a csatajelenetek.
Brian Lara Cricket	Codemasters	88%	Jól játszható és valószínű krikettprogram. Csak rajongóknak!
Broken Sword	Sold Out	80%	A legjobb „kattintgatos” kalandjátékok egyike. Ha sietsz, most olcsóbban hozzájutsz.
C&C: Tiberian Sun	EA	90%	A C&C régen várt harmadik része. Jött, látott és ismét győzött.
Castrol Honda 2000	Midas Int	86%	Szemrevaló darab, különösen az elődjéhez képest.
Chessmaster 7000	Learning Co	87%	Jelenleg a legjobb PC-re kapható sakkprogram – bár nagyon nehéz.
Civ 2: Test of Time	MicroProse	82%	Minden, ami a maratonai civilizációépítéshez kell.
Broken Sword	Sold Out	80%	A legjobb „kattintgatos” kalandjátékok egyike. Ha sietsz, most olcsóbban hozzájutsz.
Cuthroths	Eidos	82%	Nem lehet abba hagyni, csakúgy, mint a klasszikus Pirates-t. Hatalmas területen játszódik.
Darkstone	EA	81%	Kiemelkedően jó RPG, nagyszerű irányítással és grafikával.
Descent 3	Virgin	88%	Az egyik legjobb kísérlet a 3D-s lövöldözősek megújítására.
Drakan	GTI	80%	Zéligészlációs akció (köszönhetően egy sárkánynak) földközeli feiderítéssel körítve.
Driver	GT	89%	Sziporkázóan eredeti autószimulátor egy rakás beállítással.
Dungeon Keeper 2	EA	85%	Pokolian jó stratégia, de jobb is lehetne.
Edgar T's Extreme Biker	Havas	88%	Ostromold meg a motoros légiakrobatika csúcspontját ezzel a realisztikus játékkal.
European Air War	MicroProse	88%	Pazar grafika és kitűnő campaign jellemzi ezt gyönyörgszemet.
EverQuest	Sony	85%	3D-s online RPG. Elég széles, de nem elég mély.
Expert Pool	GTI	87%	Kiemelkedő biliárdszimulátor testi valójukban megjelenő ellenfelekkel és nagyszerű irányítárendszerrel.
F-22 Lightning 3	Nova Logic	82%	Jó szimulátor, főleg kezdőknek. Hálózati multiplayer lehetőséggel.
F/A-18 Super Hornet	Digital Int.	88%	Arrnyra kenyőgzte az USA haditengerészetét, hogy azóta ezzel toborozzák az újoncokat.
Falcon 4.0	MicroProse	89%	Precizien pontos, realisztikusan valószínű. Kell ennél több?
FIFA 2000	EA	90%	Szavattalton eredeti alapok plusz rengeteg extra egyenlő egy igazán agycurrantó játék.
Fireteam	Cryo	85%	Kiszárolag házátára tervezett, szakaszrendszerű harci játék, közösségformáló erővel megáldva.
Flanker 2.0	Mindscape	89%	Itt a lehetőség Oroszország elől számi harci repülőgének kipróbálására - hihetetlenül valószéri körülmények között.
Flight Sim 2000	Microsoft	85%	A legújabb MS repülőgép-szimulátor hihetetlen részletgazdagságával és valószínűségével tűnik ki.
Flight Unlimited 3	EA	89%	Nagy gépvaslatszék, jó szimuláció, rengeteg látni- és tenniivaló.
Fly!	Take 2	88%	Könnyen játszható, de realisztikus repülőgép-szimulátor – fantasztikus látványvilággal.
Freospace 2	Interplay	88%	Eldődjét főleg a lenyűgöző flygeverek és a helyszínek arányainak terén mulja felül.
Gangsters: Org Crime	Eidos	88%	Kiemelkedően részletes és rugalmas stratégia nagy felbontású grafikával.
Golf Pro 2: Wentworth	Empire	87%	Rendkívül jól kezelhető golfprogram. Úv a pályán!
GP500	MicroProse	86%	A legjobb szimulátor, amiben nem superbeike típusú motorok szerepelnek.
Grim Fandango	LucasArts	94%	Örülten jó kalandjáték pompás grafikával és világrajok történettel.
GTA 2	Rookstar Games	90%	Grand Theft Auto, de profibb kocsikkal, bandákkal és büntényekkel.
Half-Life	Sierra	95%	Páratlan játék, magával ragadó történet és utánozhatatlan flygeverek.
Heavy Gear 2	Activision	85%	Speciális kihívás, kitűnő campaign, korrekci látvány.
Heretic 2	Activision	90%	Tomb Raider-egylikos kalandjáték látványos effektkekkel.
Homeworld	Sierra	90%	Valószínűleg az első előrelépés a való idűjű stratégia világában a C&C óta.
Independence War Defiance	Infogrames	84%	Az eredeti I-War felújított változata, egy rakás új pályával és lehetőséggel.
Int Football 2000	Microsoft	83%	Taktikás, gyors fociprogram – egyedülálló a maga nemében.
Kingpin	Virgin	86%	Alaposan megtervezett, látványos játék, de inkább a SIN-es, mint a Half-Life-os kategóriából.
Lander	Psygnosis	89%	Jól kidolgozott, nagy kihívást jelentő úrhajós játék lebilincselő történettel.
Le Mans 24 Hours	Infogrames	90%	A jól ismert autogyversen kivételesen valószínű feldolgozása.
Machines	Acclaim	81%	Kitűnő való idűjű stratégia, újszerű elemekkel fűszerezve.

**JÁTÉKOK A PC FORMAT 100-AS LISTÁJA**

CÍM	KIADÓ	VÉLEMÉNY	MIRE SZÁMÍTHATSZ?
Madden NFL 2000	EA	87%	Kevés sportjátékba szorult ennyi akció és izgalom.
MechWarrior 3	MicroProse	89%	A legjobb „robotos” játék PC-n, de lenne mit javítani rajta.
Michael Owers's WLS 99	Eidos	86%	Számtalan látványos mozdulat, egy futballfenomené garanciájával.
Microsoft Baseball 2000	Microsoft	89%	Minden létező csapat és stadion – számtalan állítási lehetőséggel.
MIG Alley	Empire	88%	Repülőgép-szimulátor rengeteg egyedí tulajdonsággal. Rajongóknak kötelező.
Myth 2: Soulblighter	GT Interactive	85%	Valós idejű stratégia, minden benne van, amit az első rész előlegezett és még több is.
NASCAR Racing 3	EA	84%	Az amerikai szériaautók izgalmas versenye még sohasem volt ennyire valószínű vagy hangos.
Need for Speed 4	EA	88%	Árnyaltabb, mint az elődje, de legalább olyan izgalmas, meg persze látványos.
NHL 2000	EA	88%	Jéghoki-szimulátor, gondos kidolgozás és profi játékmenet jellemzik.
NHL Championship	EA	87%	Görüldekerénye sikerült jéghoki-szimulátor megpakolva az összes csapattal és statisztikával.
Nomad Soul	Eidos	91%	Beskatyulázhatatlan játék ragyogó feladványokkal, rengeteg kalanddal és Bowie-val.
Nuclear Strike	EA	82%	Arcade-stílusú helikopterszimulátor, terroristavadászzal egybekötve.
Outcast	Infogrames	87%	Eredetien sikerült kalandjáték. Kár, hogy néhány helyen lassú.
Pharaoh	Havas Int.	90%	Istenszimulátor, melyben hatalmas emlékműveket emelhetünk. Vigyázat, nagyon környő rácsok!
Populous: The Beginning	EA	93%	Sziporkázó istenszimulátor rengeteg varázslattal és élethű grafikkal.
Premier Manager 99	Gremlin	80%	Szórakoztató és egyszerű focimenedzser, naprakész statisztikákkal.
Quake 2: Quad Damage	Activision	92%	Quake 2 minden mennyiségben.
Railroad Tycoon 2	Take 2	90%	Rengeteg térkép, egyszerű irányítás. Nehéz lesz abbahagyni...
Rayman 2	Ubi Soft	84%	Vége egy PC-re rögzített 3D-s platformos, amire büszkék lehetünk, még ha teljesen borult is a világ.
Resident Evil 2	Virgin	86%	Zombi zombi hátán... És a tiédien.
Revenant	Eidos	84%	Hatalmas RPG-világ, nagyszerű grafikkal és még nagyszerűbb effektekkel.
Rollage	Psygnosis	87%	A Wipeout szemlői utódja, maga az arcade élvezet.
RollerCoaster Tycoon	Hasbro	83%	Vezetőképző tanfolyam kezdő vidékparcosoknak.
Seven Kingdoms 2	Ubi Soft	85%	Részletes és élvezetes birodalomépítő program rugalmas kezeléssel.
Settlers 3	Blue Byte	87%	Összetett stratégia, figyelemre méltóan részletes grafikkal. A trilogia legjobb darabja.
Shogo: Mobile Armor Div	Microids	85%	MechWarrior stílusú robotos dühöngés keresztveze a Quake 2 harci lehetőségeivel.
Silver	Infogrames	90%	Izgalmas angol RPG fantasztikusan lebilincselő történettel és jó harci engine-nel.
SimCity 3000	EA	80%	Elmés interfész és vicces karakterek a népszerű városépítő programban.
SIN	Activision	89%	Látványos helyszínek, különböző taktikát megkövetelő pályák, nagygyűj a lövöldözés kategóriában.
Sports Car GT	EA	85%	Összetett és nehéz, a garázs ellenben jól felszerelt.
StarSiege Universe	Havas	85%	Az egyetlen olyan első személyű lövöldözős, mely a bolygók közötti térbe vezet a játékosok.
Supreme Snowboarding	Infogrames	87%	Egy snowboard-szimulátor, az összes elképzelhető dilynys kunsztal megpakolva.
System Shock 2	EA	86%	Feladatmegoldásra kihagyott RPG – emlékezetes marad.
TA: Kingdoms	GTI	83%	Orkok, varázslók és goblinkok, de ettől még nem lett jobb.
Tarzan Action Game	Disney	80%	Színvonalas platformos játék, ezúttal a serüdtelenenebb számára.
Theme Park World	EA	90%	Hatalmas, vidám 3D-s ábrák, no meg egy teljesen bohókás, vidámparkos témájú „istenszimulátor”.
Thief: The Dark Project	Eidos	90%	Ragyogó 3D engine és művészi hangeffektek.
TOCA 2: Touring Cars	Codemasters	90%	Minden idők egyik legjobb PC-s autóversenye.
UEFA Champions	Eidos	88%	Az UEFA kupa minden izgalmát felvonultatja ez a játék.
Ultima Online: Second Age	EA	91%	Érezd magad szabadnak ebben a folyamatosan változó, online világban.
Unreal Tournament	GTI	92%	Minden idők egyik legjobb játéka most még jobb lett. 3dtk kártya kötelező!
Urban Chaos	EA	87%	Lara minusz szilkion. Hatalmas pályák és valószínű küldetések.
USM 98/99 Season	Sierra	86%	Még egy bőr ugyanarról, friss statisztikákkal a focimánások kedvéért.
Warzone 2100	Eidos	89%	Eredeti előrelépés a valós idejű stratégia műfajában.
Wild Metal Country	DMA/Gremlin	85%	Tankok egymás ellen. Hatékony fegyverek, élethű csaták.
Worms: Armageddon	MicroProse	86%	Javított egyjátékosos üzemmód. Kukac a kukacnak farkasa.
X-Wing Alliance	LucasArts	91%	Ebben a játékban kielhated az első epizód előtti időkből származó űrrepülő álmáidat.


**MAGYAR OLDALAK AZ INTERNETEN**



**QUAKE.HU**

[quake.pganet.com](http://quake.pganet.com)


A majdnem hivatalos magyar Quake-lap, ahogy szerényen ök is quake.hu-nak tekintik magukat. Itt megtalálod a magyar Quake-szervereket is.



**GEPY**

[www.extra.hu/damagegy/gyepquake.html](http://www.extra.hu/damagegy/gyepquake.html)

Hogy mikre képes egy lelkes amatőr? Vagy lehet, hogy Gepy már valódi profi?



**RAPTOR**

[k2.jozsef.kando.hu/~raptor/quake.htm](http://k2.jozsef.kando.hu/~raptor/quake.htm)

Ahogy a nagyok játéka. Raptor legelőbbis íafeses kis oldalt fabrikált. Ha löni is így tud, felveszem testőrnök.



**MPORTAL**

[mportal.c3.hu](http://mportal.c3.hu)

Izgalmas, naprakész hírek, lefőthető játékdémók, finsci. Akad itt mindenféle jópofa játék, így hát régi kedvencünk, a Quake sem hiányozhat.

**JÁTÉK FORGALMAZÓK**

CÉG	TELEFONSZÁM	WEBOLDAL
3DO	(1) 461 5733	www.3do.com
Acclaim	(1) 461 5733	www.acclaim.com
Activision	(1) 223 2770	www.activision.com
Blizzard	(1) 262 2309	www.blizzard.com
Blue Byte	(1) 223 1500	www.bluebyte.com
Bullfrog	(1) 351 3078	www.bullfrog.com
Codemasters	(1) 223 1500	www.codemasters.com
Core	(1) 461 5733	www.core-design.com
CRYO	(1) 461 5733	www.cryo-interactive.com
Disney Interactive	(1) 461 5733	www.disney.com
Eidos	(1) 461 5733	www.eidos.com
Electronic Arts	(1) 351 3078	www.ea.com
Empire	(1) 223 1500	www.empire.co.uk
Europress	(1) 332 9923	www.europress.com
GT Interactive	(1) 223 2770	www.gtgames.com
Hasbro Interactive	(1) 223 1500	www.hasbroidinteractive.com
Havas Interactive	(1) 262 2309	www.havasinteractive.com
Infogrames	(1) 461 5733	www.infogrames.com
Interplay	(1) 351 3078	www.interplay.com
Learning Company	(1) 223 2770	
LucasArts	(1) 223 2770	www.lucasarts.com
MicroProse	(1) 223 1500	www.microprose.com
Microsoft	(1) 267 4636	www.microsoft.com/games
Midas Interactive	(1) 351 3078	www.gamesarena.com
Mindscape	(1) 461 5733	www.mindscape.com
Monolith	(37) 315 905	
Project TWO Interactive	(1) 223 1500	
Psygnosis	(1) 223 2770	www.psygnosis.com
Red Orb	(1) 461 5733	www.redorb.com
Red Storm	(1) 223 1500	www.redstorm.com
SCI	(1) 351 3078	www.sci.co.uk
Sierra	(1) 262 2309	www.sierra.com
SirTech	(37) 315 905	www.sir-tech.com
Sold Out	(1) 359 0576	www.sold-out.co.uk
Take 2	(1) 223 1500	www.take2games.com
THQ	(1) 351 3078	www.thq.com
Ubi Soft	(1) 353 1898	www.ubisoft.com
Virgin	(1) 351 3078	www.vie.co.uk

**SZOFTVER**

CÉG	TELEFONSZÁM	WEBOLDAL
Adobe	(1) 392 0700	www.adobe.com
Alien Skin	(1) 392 0700	www.alienskin.com
Autodesk	(1) 359 9892	www.autodesk.com
Borland	(1) 252 8145	www.borland.hu
Canto	(1) 392 0700	www.canto.com
Corel	(1) 466 6283	www.corel.com
Cyberstone	(1) 461 5750	www.cyberstone.hu
Data Fellows	(1) 488 7700	www.21.hu
Eidos	(1) 461 5733	www.eidos.com
Extensis	(1) 392 0700	www.extensis.com
Jasc	(1) 329 2737	www.jasc.com
Macromedia	(1) 392 0700	www.macromedia.com
Magix	(1) 223 1500	www.magix.com
McAfee Software	(1) 455 6000	www.mcafee.com
MetaCreations	(1) 392 0700	www.metacreations.com
Micrografx	(1) 329 2737	www.micrografx.com
Microsoft	(1) 267 4636	www.microsoft.com/hun
Netscape	(1) 329 2737	www.netscape.com
Novell	(1) 235 7644	www.novell.hu
Profi Média	(79) 325 467	www.profi-media.com
QuarterDeck	(1) 329 2737	www.quarterdeck.com
Symantec	(1) 329 2737	www.symantec.com
Ulead	(1) 392 0700	www.ulead.com
Woodstone	(1) 302 4420	www.woodstone.hu

**HARDVER**

CÉG	TELEFONSZÁM	WEBOLDAL
3Com	(1) 451 3500	www.3com.com
3dfx Interactive	(1) 322 2232	www.3dfx.com
Acorp	(1) 209 0719	www.acorp.hu
Adaptec	(1) 342 3255	www.adaptec.com
ADI	(1) 342 3255	www.adiusa.com
AGFA	(1) 212 1540	www.agfahome.com
Altec Lansing	(1) 266 6059	www.altecm.com
APC	(1) 209 4678	www.apc.com
ASKEY	(1) 372 7180	www.askey.com
ASUS	(1) 214 2392	www.asus.com
ATI	(1) 342 3255	www.ati.uk
Belinea	(1) 436 6610	
Canon	(1) 465 8020	www.canon.hu
Cherry	(1) 322 7846	
Compaq	(80) 206 720	www.compaq.hu
Creative Labs	(800) 12 222	www.creativelabs.com
DELL	(1) 270 7600	www.dell.com
Diamond	(1) 266 6059	www.diamondmm.com
DTK	(1) 246 8411	
EPOX	(1) 469 8000	www.epox.com
Epson	(23) 502 830	www.epson.com
Fast Electronic	(1) 214 8621	www.allegro.hu
Freemcom	(1) 352 7040	
Fuji	(1) 345 8080	www.fujifilm.co.uk
Gigabyte	(22) 515 468	www.giga-byte.com
Gravis	(1) 321 0408	www.gravis.com
Hewlett Packard	(1) 218 8800	www.hp.hu
Hyundai	(1) 452 4600	www.hyundai.com
Jazz Speakers	(1) 350 1246	
JVC	(1) 239 0086	www.jvc.com
Kodak	(1) 353 0111	www.kodak.com
Leadtek	(1) 350 1246	www.leadtek.com
Lexmark	(1) 220 5569	www.lexmark.com
LG	(1) 452 4600	www.lg.co.kr
Logitech	(1) 485 0648	www.logitech.com
Matrox	(1) 375 3716	www.matrox.com
Matrox	(1) 350 6822	
Microsoft	(1) 267 4636	www.microsoft.com/hun
Microtek	(1) 353 0111	www.microtek.nl
Mustek	(1) 321 0408	www.mustek.com
Nikon	(1) 350 5525	www.nikon.com
Nokia	(1) 236 1100	www.nokia.hu
Nvidia	(1) 236 0818	www.nvidia.com
OKI	(1) 266 6225	www.oki.hu
Olympus	(1) 342 3255	www.olympus.hu
Orchid	(1) 236 0818	www.orchid.com
Philips	(1) 214 2392	www.philips.hu
Pinnacle	(1) 342 3255	www.pinnacle.sys.com
Plixtor	(1) 452 4600	www.plixtor.com
Pision	(1) 356 9595	www.pision.hu
Rockfire	(1) 350 1246	
Saitek	(1) 322 2232	www.saitek.com
Samsung	(1) 452 4600	www.samsung.hu
Sanyo	(1) 353 0111	www.sanyo.com
Sony	(1) 250 2413	www.sony.hu
SOYO	(22) 515 414	www.soyo.nl
Tally	(1) 477 4050	www.tally.hu
TerraTec	(1) 322 2232	www.terratec.net
Toshiba	(1) 352 8870	www.toshiba.com
TraxData	(1) 237 1360	www.traxdata.com
Umax	(1) 221 5123	www.umax.com
Viewsonic	(1) 266 6059	www.viewsonic.com
Wacom	(1) 353 0111	www.wacom.com
Western Digital	(1) 215 3666	www.wd.com
Xerox	(1) 451 3500	www.xerox.hu
Yamaha	(1) 350 6822	www.yamaha.com

**DVD FILMEK** Magyar nyelven

**WARNER DVD**

MAGYAR CÍM	ÁR
ZAKLATÁS	5 000 Ft
ÉLETRE-HÁLÁRA	5 000 Ft
ÖSSZEKÜEVÉS ÉLMÉLET	5 000 Ft
PILIKAN ÜGYRÁT	5 000 Ft
APAK NAPJA	5 000 Ft
INTERJU A VAMPIRRAL	5 000 Ft
MICHAEL COLLINS	5 000 Ft
SHALL A KAKUKK FÉSZKÉRE	5 000 Ft
BONNIE ÉS CLYDE	5 000 Ft
SZÖKEVÉNY	5 000 Ft
MEGLESNÉ ÉS MEGSZERETNI	5 000 Ft
GYLKOS BOLGÓ	5 000 Ft
AZ UTÓLÓ CSÉPP	5 000 Ft
BULLIT	5 000 Ft
NINCS BOCSNÁT	5 000 Ft
BATMAN	5 000 Ft
BÉRGYLKOSOK	5 000 Ft
KAPCSOLAT	5 000 Ft
SPECIALISTA	5 000 Ft
SZÖKEVÉNY	5 000 Ft
SPACE JAM – ZÜR AZ ÜRBEN	5 000 Ft
SZIGORUAN BIZALMAS	5 000 Ft
BEEETLEJUICE	5 000 Ft
A GOMB	5 000 Ft
AZ ÖRDÖG ÜGYVÉDJE	5 000 Ft
MAD MAX 3	5 000 Ft
ELVESZETT FIUK	5 000 Ft
KÖKKAZTOS ÜZLET	5 000 Ft
LETÁSZITVA	5 000 Ft
ÖLVE VAGY HALVA	5 000 Ft
HALHATATLAN SZEREMÉL	5 000 Ft
DAVE	5 000 Ft
GTAKOSSAG A FEHÉRHEZBAN	5 000 Ft
VEGKÉPP ELTÖRÖLNI	5 000 Ft
BATMAN VIZSZTER	5 000 Ft
HALALOS FEGVÉY 2	5 000 Ft
TOKELETES MASOLAT	5 000 Ft
HALALOS FEGVÉY 3	5 000 Ft
MINDÖRÖKKE BATMAN	5 000 Ft
TANGO ES CASH	5 000 Ft
NICO	5 000 Ft
BOSSZÁLLÓK	5 000 Ft
MAD MAX 2	5 000 Ft
UTOLSO CSERKÉSZ	5 000 Ft
57-ES UTAS	5 000 Ft
BÉRGYLKOSNÓ	5 000 Ft
SZÉTÖTÖZ	5 000 Ft
TÚZPARANGS	5 000 Ft
PUSZITÓ	5 000 Ft
NINCS ALKU	5 000 Ft
TOKELETES GYLKOSÁG	5 000 Ft
BIBORÉSO	5 000 Ft
CASALDI VAKACIÓ	5 000 Ft
ANGYALOK VÁROSÁ	5 000 Ft
BENJAMIN KÖZLEGENY	5 000 Ft
GÖRÜLETEK	5 000 Ft
BOMBANO	5 000 Ft
ARTHUR	5 000 Ft
JÓVÓ HIRNÖK	5 000 Ft
ROLLING STONES	5 000 Ft
ORULT VÁROS	5 000 Ft
ARTALANSÁGRA ÍTELVE	5 000 Ft
NEW JACK CITY	5 000 Ft
KATONA	5 000 Ft
ARMAGEDDON	5 000 Ft
A SARKANY KÖZBELÉP	5 000 Ft
FAKO LOVÁS	5 000 Ft
VESSZŐFUTÁS	5 000 Ft
PISZKOS HARRY	5 000 Ft
A SZEREMÉL HALÓJÁBAN	5 000 Ft
JFK	5 000 Ft
ÁTKÖZÖTT BOSZORKÁK	5 000 Ft
USZO ERŐD	5 000 Ft
TOBB, MINT TESTÖR	5 000 Ft
MY FAIR LADY	5 000 Ft
BUVÓS KARD	5 000 Ft
SZÓBADMESTROK KI WILLYTI	5 000 Ft
KOBRA	5 000 Ft
SZÁPNYAS FEJÁDÁSZ	5 000 Ft
TÖRVÉNYES KIVÜLJES WALES	5 000 Ft
HALALOS FEGVÉY	5 000 Ft
ORULET	5 000 Ft
SEIKTOL SZEMBEN	5 000 Ft
A KIS HERCEGNŐ	5 000 Ft
TITKOK KERTJE	5 000 Ft
SZAGULDÓ ERŐD	5 000 Ft
TÚZ A MELYBEN	5 000 Ft
MATRIX	5 000 Ft
DIERMESZTŐ SZENVEDÉLYK	5 000 Ft
LANGOLO JÉG	5 000 Ft
TÖRVÉNYES TÖRVÉY	5 000 Ft
WHEN A MAN LOVANS A WOMAN	5 000 Ft
VISSZAVAGÓ	5 000 Ft
CSAK EGY KIS PÁNIK	5 000 Ft
ALLAMERÉK	5 000 Ft
STRIPTEASE	5 000 Ft
HUSÁGOK MAGYLTÁJA	5 000 Ft
ANGOL CÍM	ÁR
DISCO DOLBRE	5 000 Ft
U. S. MARSHALS	5 000 Ft
CONSPIRACY THEORY	5 000 Ft
THE BULCAN BRIEF	5 000 Ft
FATHER'S DAY	5 000 Ft
INTERVIEW W. T. V.	5 000 Ft
MICHAEL COLLINS	5 000 Ft
ONE FLEW OVER T. C. N.	5 000 Ft
BONNIE & CLYDE	5 000 Ft
THE FUGITIVE	5 000 Ft
ADDICTED TO LOVE	5 000 Ft
OUTLAND	5 000 Ft
TEGULA SUNRISE	5 000 Ft
BULLIT	5 000 Ft
UNFORGIVEN	5 000 Ft
BATMAN	5 000 Ft
ASSASSINS	5 000 Ft
CONTACT	5 000 Ft
THE SPECIALIST	5 000 Ft
THE GETAWAY	5 000 Ft
SPACE JAM	5 000 Ft
L. A. CONFIDENTIAL	5 000 Ft
BEEETLEJUICE	5 000 Ft
SPHERE	5 000 Ft
DEVILS ADVOCATE	5 000 Ft
MAD MAX 3	5 000 Ft
LAST BOYS	5 000 Ft
RISKY BUSINESS	5 000 Ft
FALLEN	5 000 Ft
HARD TO KILL	5 000 Ft
FOREVER YOUNG	5 000 Ft
DAVE	5 000 Ft
MULTIPER AT 1600.	5 000 Ft
ERASER	5 000 Ft
LETHAL WEAPON 4	5 000 Ft
NATIONAL RETURNJS	5 000 Ft
LETHAL WEAPON 2	5 000 Ft
COPY CAT	5 000 Ft
LETHAL WEAPON 3	5 000 Ft
BATMAN FOREVER	5 000 Ft
TANGO AND CASH	5 000 Ft
NICO	5 000 Ft
AVANGERS	5 000 Ft
MAD MAX 2	5 000 Ft
LAST BOYSCOUT	5 000 Ft
PASSENGER 57	5 000 Ft
THE ASSASSIN	5 000 Ft
GLIMMER MAN	5 000 Ft
EXECUTIVE DECISION	5 000 Ft
DEMOLITION MAN	5 000 Ft
THE NEGOTIATOR	5 000 Ft
PERFECT MURDER	5 000 Ft
PURPLE RAIN	5 000 Ft
NATIONAL LAMPON'S VACATION	5 000 Ft
CITY OF ANGELS	5 000 Ft
PRIVATE BENJAMIN	5 000 Ft
GOODYSHACK	5 000 Ft
10	5 000 Ft
ARTHUR	5 000 Ft
THE POSTMAN	5 000 Ft
ROLLING STONES	5 000 Ft
MAD CITY	5 000 Ft
PRELUDERED INNOCENT	5 000 Ft
NEW JACK CITY	5 000 Ft
SOLDIER	5 000 Ft
ARMAGEDDON	5 000 Ft
ENTER THE DRAGON	5 000 Ft
PALE RIDER	5 000 Ft
GALILEET	5 000 Ft
DIRTY HARRY	5 000 Ft
YOU HAVE GOT MAIL	5 000 Ft
10	5 000 Ft
PRACTICAL MAGIC	5 000 Ft
UNDER SIEGE	5 000 Ft
THE BODYGUARD	5 000 Ft
MY FAIR LADY	5 000 Ft
MAGIC SWORD	5 000 Ft
007: BOND	5 000 Ft
COBRA	5 000 Ft
BLADE RUNNER	5 000 Ft
OUTLAW JES WALES	5 000 Ft
LETHAL WEAPON	5 000 Ft
FRANTIC	5 000 Ft
HEAT	5 000 Ft
LITTLE PRINCESS	5 000 Ft
SECRET'S GARDEN	5 000 Ft
UNDER SIEGE 2	5 000 Ft
FIRE DOWN BELOW	5 000 Ft
THE MATRIX	5 000 Ft
DIERMESZTŐ SZENVEDÉLYK	5 000 Ft
ON DEADLY GROUND	5 000 Ft
OUT FOR JUSTICE	5 000 Ft
WHEN A MAN LOVANS A WOMAN	5 000 Ft
PAYBACK	5 000 Ft
ANALYZE THIS	5 000 Ft
RESOLUTE POWER	5 000 Ft
STRIPTEASE	5 000 Ft
THE BONFIRE OF THE VANITIES	5 000 Ft

**COLUMBIA DVD**

MAGYAR CÍM	ÁR
LARRY FLYNT, A PROVKÁTOR	7 500 Ft
ERIK LOVAG	7 500 Ft
HALOZAT CSAPDÁJÁBAN	7 500 Ft
FRANKENSTEIN	7 500 Ft
BUFFALO	7 500 Ft
LESZ EZ MEG IGY SE	7 500 Ft
KÖZÖS TÖBBSZÖRÖS	7 500 Ft
AZ ÖRDÖG MAGA	7 500 Ft
ANGOL CÍM	ÁR
LARRY FLYNT vs. PEOPLE	7 500 Ft
ERIK LOVAG	7 500 Ft
THE NET	7 500 Ft
FRANKENSTEIN	7 500 Ft
THE CRAFT	7 500 Ft
AS GOOD AS IT GETS	7 500 Ft
MULTIPLICITY	7 500 Ft
THE DEVIL'S OWN	7 500 Ft

ÁLLJON MEG A NÁZSMENET	7 500 Ft
GYLKOSOK GYLKOSA	7 500 Ft
NYERŐ PAROS	7 500 Ft
GOZDILLA	7 500 Ft
SARKAL ARNYÉKA	7 500 Ft
VER SZÁVA	7 500 Ft
SEIGITSÉG, ELRABOLTAM MAGAM	7 500 Ft
FELZÉKEL HULLÁMAN	7 500 Ft
BJFELI EXPRESS	7 500 Ft
VAG VAGYAK	7 500 Ft
EGLYVENES ÁT	7 500 Ft
BUGSY	7 500 Ft
ELHAGYOTT BOLGÓ	7 500 Ft
TUDJ MIT TETTEL TAVALLY NYARON	7 500 Ft
GATTACA	7 500 Ft
DANTE POKLA	7 500 Ft
DAYLIGHT	7 500 Ft
IKREK	7 500 Ft
SZEREMÉL TENGERE	7 500 Ft
MINDHÁLIÁIG	7 500 Ft
DRAKULA	7 500 Ft
KISSZÖNYÖK	7 500 Ft
TUKRÓM, TUKRÓM ...	7 500 Ft
NYOMORULTAK	7 500 Ft
HALAKÁNYÁK	7 500 Ft
KABELBARÁT	7 500 Ft
NAVY BORZONÁS	7 500 Ft
A VAD	7 500 Ft
AZ ARANYGYŰLŐ LEGENDÁJA	7 500 Ft
MENEKÜÉS ABSZOLÚM	7 500 Ft
ROBBANÓFEJEK	7 500 Ft
EDZEK ES MOSTHÁK	7 500 Ft
STEPHEN KING: AZ EMINENS	7 500 Ft
REMSZÉK KÖNYVE	7 500 Ft
BAD BOYS	7 500 Ft
NEM ER A NEMEM	7 500 Ft
BULLI AZ ELET	7 500 Ft
MADELINE A CSINYTEVŐ CSITRI	7 500 Ft
HUDSON HAWK	7 500 Ft
KISERLETI PATKÁNYOK	7 500 Ft
ZENDÜLÉS A CAINE HADIHÁJÓN	7 500 Ft
SOLO, A TOKELETES FEGVÉY	7 500 Ft
LUTLOZ CRAZY	7 500 Ft
REJTEKHELY	7 500 Ft
8MM	7 500 Ft
FUTURESPORT – SPORTHÁBORÚ	7 500 Ft
CHRISTINE – STEPHEN KING	7 500 Ft
MUNCHÁUSEN BARÓ KALANDJAI	7 500 Ft
KINA SZINDROMA	7 500 Ft
SORSJEGYESEK	7 500 Ft
SZELLEMLITOK	7 500 Ft
SZÖSTBUSTERS 2	7 500 Ft
MÉG MINDIG TUDOM, MIT TETTEL...	7 500 Ft
MINDZIG	7 500 Ft
ONLY YOU	7 500 Ft
KEMENY DIO	7 500 Ft
JACKIE CHAN: AZ ELVESZETT ZSARU	7 500 Ft
GYEMLÉNYELJATEKOK	7 500 Ft
ZORRO ALARCA	7 500 Ft
DR. STRANGELOVE, AVAGY HOGYAN...	7 500 Ft
ARTIKULS DZEMBEN	7 500 Ft
FARKAS	7 500 Ft
EGYVÉDLÁLLÓ NŐ MEGOSZTANÁ	7 500 Ft
HEAVY METAL	7 500 Ft
HATTYUHERCEGNŐ	7 500 Ft
EBREDESEK	7 500 Ft
A MELYSEG	7 500 Ft

**DISNEY DVD**

MAGYAR CÍM	ÁR
OROSZANKIRÁLY 2	5 000 Ft
KEZ, AMELY A BÖLCÖST RINGATJA	5 000 Ft
MEGSALÁTVÁ	5 000 Ft
KVIZ SHOW	5 000 Ft
FEHER AGYAR	5 000 Ft
ROCKETER	5 000 Ft
HALÓK PENZ	5 000 Ft
ALADDIN ÉS A TOLVAJOK FEJEDELME	5 000 Ft
6 NAP 7 ÉJSZAKA	5 000 Ft
HOUSU POKUSZ	5 000 Ft
APAD-ANYAD IDEJŐLLJON!	5 000 Ft
UTOLSO DOBAS	5 000 Ft
EGY BOGÁR ÉLETE	5 000 Ft
JOE AZ ORIAS GORILLA	5 000 Ft
KINEK A PÁRNÉZ?	5 000 Ft
MAFFIA	5 000 Ft
HUCK FINN KALANDJAI	5 000 Ft
KOUBURNA MAN	5 000 Ft
VESELYES KÖLYÖK	5 000 Ft
APACA SHOW 2	5 000 Ft
DRÁKA, MOST MI MENTÜNK...	5 000 Ft
EGYIK KOPÓ, MASIK EB	5 000 Ft
CSEKKBAN A TENGER	5 000 Ft
HARKER ÉS FERRI ES EGY KIS HOLGY	5 000 Ft
GOOPY	5 000 Ft
MICIMÓKÓ VISSZATÉR	5 000 Ft
SZEREMÉL ÉS A SZÖRNYETEG – VARÁ...	5 000 Ft
A KÖZELLESEG	5 000 Ft
KEVÉNC MARSALKÓM	5 000 Ft

MY BEST FRIEND'S WED	7 500 Ft
REFLECTION KILLERS	7 500 Ft
DOUBLE TEAM	7 500 Ft
GOZDILLA	7 500 Ft
ASSIGNMENT	7 500 Ft
HUSH 1	7 500 Ft
EXCESS BAGGAGE	7 500 Ft
SHOCKY FROM THE SEA	7 500 Ft
MIDNIGHT EXPRESS	7 500 Ft
WILD THINGS	7 500 Ft
FLATLINERS	7 500 Ft
SCREAMERS	7 500 Ft
UNKNOWN WHAT YOU DID LAST SUMMER	7 500 Ft
GATTACA	7 500 Ft
DANTE'S PEAK	7 500 Ft
DAYLIGHT	7 500 Ft
TWINS	7 500 Ft
SEA OF LOVE	7 500 Ft
MAXIMUM WISDOM	7 500 Ft
DRACULA	7 500 Ft
LITTLE WIKON	7 500 Ft
MIRROR HAS TWO FACES	7 500 Ft
LES MISERABLES	7 500 Ft
U-TURN	7 500 Ft
CABLE GUY	7 500 Ft
BIG CHILL	7 500 Ft
THE WILD ONE	7 500 Ft
JASON AND THE ARGONAUTS	7 500 Ft
ESCAPE FROM ABSOLM	7 500 Ft
STEFMO	7 500 Ft
APT PUPIL	7 500 Ft
URBSLEGEND	7 500 Ft
BAD BOYS	7 500 Ft
COMPOSITE OF SEX	7 500 Ft
CANT HARDLY WAIT	7 500 Ft
MADLINE	7 500 Ft
HUDSON HAWK	7 500 Ft
DISTURBING BEHAVIOUR	7 500 Ft
THE CAINE MUTINY	7 500 Ft
SOLO	7 500 Ft
STILL CRAZY	7 500 Ft
HIDEAWAY	7 500 Ft
8MM	7 500 Ft
FUTURESPORTS	7 500 Ft
STEPHEN KING'S CHRISTINE	7 500 Ft
ADVENTURES OF MUNCHHAUSEN	7 500 Ft
THE CHINA SYNDROME	7 500 Ft
GHOSTBUSTERS	7 500 Ft
I STILL KNOW WHAT YOU DID LAST...	7 500 Ft
BABY GENIUSES	7 500 Ft
ONLY YOU	7 500 Ft
JAWBREAKER	7 500 Ft
WHO AM I?	7 500 Ft
CRUEL INTENTIONS	7 500 Ft
THE MASK OF ZORRO	7 500 Ft
DR. STRANGELOVE OR: HOW I ...	7 500 Ft
ARTIKULS DISTANCE	7 500 Ft
WOLF	7 500 Ft
SINGLE WHITE FEMALE	7 500 Ft
HEAVY METAL	7 500 Ft
THE SWAN PRINCESS	7 500 Ft
AWAKENINGS	7 500 Ft
THE DEEP	7 500 Ft

**FOX DVD**

MAGYAR CÍM	ÁR
TITANIC	10 000 Ft
THERE IS SOMETHING ABOUT MARY	9 000 Ft
KERESD A NŐTI	7 500 Ft

ANGOL CÍM	ÁR
TITANIC	10 000 Ft
THERE IS SOMETHING ABOUT MARY	9 000 Ft
KERESD A NŐTI	7 500 Ft

# Háló Világ

PCFormát

Visszavittük az üres üvegeket, kászedgettük a billentyűzetből az utolsó néhány ezer konfettit, aztán összeszedtünk pár remek és szórakoztató Újévi weboldalt.

## TOP 10

### Villámkattintás

„Inc-pinc, Lőrinc,  
Te vagy odakinn.”  
Sok szerencsét.



Szeretnéd, hogy a PC-d képernyőjéről mindig a kedvenc mozifilmet jusson eszedbe? Nosza rajta, [www.cinemadesktop.themes.com](http://www.cinemadesktop.themes.com)



Táld meg az árát az oldalán, hogy hol bukhatnák levedes csuccaidra legelődben. [www.shopsmart.com](http://www.shopsmart.com)



„Arengh! Após! Bőfőszők! Rajkák az agyvedőm! A lát-hatalan vész tanulmányozásával védő magad a zservény lények mikrokozmosz-hajpus lánmdástól. [www.microbe.org](http://www.microbe.org)



Itt leírhatod a neved japán karakterekkel. [www.tegetet.co.jp](http://www.tegetet.co.jp)



Ah, DVD. Ha azok közé tartozol, akik otthon minden estét mozizással töltnek el, akkor ez a te helyed. Itt megvan minden, amit a DVD-filmekről tudni érdemes. [www.dvdweb.co.uk](http://www.dvdweb.co.uk)

## Csókollak!!!

Ez volt 1999-ben az év webőrülete, és csak az nem hallott róla, aki az ágy alá bújt, s eközben brokkolit tömött a fülébe.

Egy bizonyos MAHIR CAGRI nevű TÜRKÖK ÜRÍ-ember honlapja egyik napról a másikra az internet szenzációjává vált. A webcím többször került meg a Földet e-mailben, mint ahány dollár Bill Gates bankszámláján nyugszik. Mahir honlapja egy hét alatt több mint egymillió látalattal regisztrált. De mi olyan érdekes ebben az emberben? És hogyan tudott megbirkózni azzal, hogy ilyen hirtelen bekerült a média vad forgatagának középebe?

Ha még nem látogattál el Mahir honlapjára, szentelj egy pillantást a [members.xoom.com/\\_XOOM/primal/mahir/index.html](http://members.xoom.com/_XOOM/primal/mahir/index.html) weboldalra, s megtudod, mi is az oka ennek a nagy hűhónak. Talán a kackiás bajszú Mahirról készült fotók mulattatják az internetező oly szles táborát. Esetleg az az ígért arattól siker, hogy „Aki Törökországba akar jönni, szívesen látom... A hölgyek megszálhatnak nálam...” De az ok az a bájos kijelentés is lehet, miszerint „Üdvözöllek a honlapomon! Csókoll-

vest le is tölthet ([www.mp3.com/artists/63/mahir\\_cagri.html](http://www.mp3.com/artists/63/mahir_cagri.html)). Ha még ez sem elég, egyes stárok is felkarolták Mahir honlapját, Fred Flinstone-nal ([hometown.aol.com/boognish831/fred/fr.html](http://hometown.aol.com/boognish831/fred/fr.html)) és Michael Jacksonnal ([hometown.aol.com/boognish831/mj/mj.html](http://hometown.aol.com/boognish831/mj/mj.html)) az élen.

### Török öröm

Ezzel a nagy figyelemmel együtt, Mahir Cagri elektronikus postaládáját levelek ezrei árasztották el azoktól az emberektől, akik igenis szeretnék kihasználni nagylelkű ajánlatát a törökországi együttélési kapcsolatban, miközben mobiltelefonját azok hívási terheltek túl, akik meg akarták tudni, vajon tényleg olyan jó-e az ő oldala. Miután a The Observer és a Salon magazin is készített vele interjúkat, a dolgok igazán különös fordulatot vettek. Kiderült, hogy Mahir nem is saját maga hozta létre a honlapját. Néhány barátja készítette



Hölgyeim, készüljenek, itt jön Mahir Cagri!

azt, akik úgy döntöttek, Mahir engedélye nélkül kiegészítik néhány extrával eredeti oldalát. Am ennél sokkal fontosabb, hogy Mahir az egészből isteni jelet lát, ami felszólítja, mentse meg a világot. Most azért lobbizik, hogy ENSZ nagykövet lehessen, s így elhozhassa a világébkét. Egy filmben is főszerepet vállalt és egyesült államokbeli turnéra indult, hogy megkönnyítse önmaga számára a béke követének szerepét.

Ha ellátogatna a honlapjára, találkozhatsz egy szenvedélyes kérdésével, miszerint az emberek legyenek kedvesek egymással a Földön. Más kérdés, vajon Mahir rövid és intenzív hírnév hozzásegíti-e őt, hogy nemzetközi államférfi legyen. Akkor ez lehetne az egyik legnagyobb internetes sztár 2000-ben.

## A kackiás bajszú Mahirról készült fotók mulattatják az internet látogatóit.

lak!!!!”, vagy a „szeretem a szexet” állítás, amit Mahir oda csempészett be, ahol felsorolja a hobbjait és azokat az országokat, ahová ellátogatott. Ez az ember a honlapját személyes hirdetésként használja, egy weboldalának címe egyik szörfözőtől a másikig vándorolva gyorsan oda vezetett, hogy rákaszották a Török Csödör nevet.

Hamarosan létrejöttek a hálón Mahir rajongói oldalai, mint például a Hamster Dance inspirálta [Get Down oldal](http://members.xoom.com/mahirdance/getdown.html) ([members.xoom.com/mahirdance/getdown.html](http://members.xoom.com/mahirdance/getdown.html)), ahol Mahir képeit fantasztikus effektekkel elevenített meg. Volt jó néhány Shockwave alkotás is ([216.169.122.124/rayn/turkstud.swf](http://216.169.122.124/rayn/turkstud.swf) és [www.tfaleoburnett.com/staff/kissyou/](http://www.tfaleoburnett.com/staff/kissyou/)), amelyekben a Török Csödör egy totális multimédiás show-vá alakult, sőt egy MP3-as dal is megjelent Mahir tiszteletére, amit mindenki rög-



Figyelem, figyelem! Írme egy pillantás Mahir „zavart” elméjébe. Bizonytalan, imbolygó lebegés egy labon, amatőr pingpong, diszkrét csökkülés, harmonika és napozás forgataga. Szerintünk nagyon kedves ember.

# TJ Hooker tarol

Miközben azt rebesgetik, hogy nincs minden rendben a sokmillió dolláros Star Trek-jáza táján – az új film elvetétek, a TV-s nézettség alacsony, cívakadás és vádaskodás tört ki a nagy hatalmú igazgatók között –, bájos odüvászáló együtt továbbra is az eredeti sorozat maradt a legnépszerűbb Star Trek-sorozat. A ShatnerSim a színészközös William Shatner részére tett fantasztikus Shockwave-alapú hódolat. Ő az, aki James T. Kirk kapitányként előtagolt olyan helyekre, ahol ember előtte még soha nem járt. Lehetőség nyílt, hogy felfedez Kirk bonyolult karakterének minden oldalát a rövid párbászéteken keresztül. Ha elég gyorsan nyomogatom a gombokat, te magad kététheted Kírköt beszédre, ami háborozogatóan hasonlít az eredetire. „Spock, a fézeker!”

[www.hecklers.com/simshatner/](http://www.hecklers.com/simshatner/)



„Átugárzógazd vagy ne sugárzógazd, Scottie?” Ha-ha-ha.

# Agyelszívás


Mostanáig az élőhalottak eléggé elhanyagolva érezték magukat az online vásárlás robbanásszerű fejlődésének ellenére. Am szűkegtelek tövén megváltoztatta, a Brains4Zombies mindent megváltoztatta, hiszen a legjobb minőségű szürkeállományt szállítja hához a háló segítségével. Tökéletes karácsonyi ajándék egy olyan rothadó hullának, aki arra ítéltetett, hogy addig rója az éjszakát, míg elmenekülhet az élet és halál közötti szürke mezsgyérről. A Brains4Zombies agyvelőt szőlő fál, sőt hírességek agyához is hozzájuthatunk, hogy mindenki elme-igényét ki tudják elégíteni. Mindezt egy bizonyos online könyvkereskedő-óriás stílusában, amely Dél-Amerika legnagyobb folyóáráj kapta nevet. A kérdés az, vajon a Brains4Zombies panaszos kijelentése az oldal alján – „Ez az oldal paródia. Kérjük, ne pereljén be.” – biztonságban tartja-e őket az említett cég saszemű jogszáitól.

[www.brains4zombies.com](http://www.brains4zombies.com)

Epp erre van szükséged, ha máshová vagy.

# Apokalipszis, talán most?

A csak most eltávozott huszadi század óriási haladást hozott az emberiség számára. Az élet megosszabodásából lehetővé tévő modern erősségek – az újítás csodája, a Quake 3 elkészítése – a technológia rengeteg csodálatos dolgot tett elérhetővé szá-



...er bombs were dropped on Hiroshima and Nagasaki, popular culture was  
New Credits Content Paul Brown Home Page

Itt robban fel a világ legnagyobb bombája.

munkra. Az is lehetővé vált, hogy egyetlen gombnyomással porrá zúzzuk az egész bolygót és eltöröljük az emberiséget a Föld színéről. Ez nem szükségszerűen rossz dolog, hiszen az atomfegyverek eljövetele a kultúra egy teljeseen új szálát teremtetne meg – ez a Nuke Pop.

A halál óriási gombafelhője számtalan könyvnek és filmnek nyújtott ihletet, beszívógalga mindennapi életünkbe. A Nuke Pop oldalra elragadó és kissé aggasztó áttekintést nyújt arról, hogy mennyire könnyedén sikerül a tömegpusztító fegyvereket beolvasztanunk életünkbe, és milyen fásulált válunk a bombák közötti élet elfogadásával kapcsolatban. Ne feledd, ezek nem igazán mi vagyunk, ugye? Ezek a mi vezérünk, akik szeretik gyűjtögetni ezeket a szórakoztató játékszereket.

[www.wsu.edu/~brians/nukepop/index.html](http://www.wsu.edu/~brians/nukepop/index.html)

# Széttaposva

A bosszú édes. Vagy büdös. Főképp, ha úgy döntesz, igényes veszed a dog.doo.com kínáló szolgáltatást. Ha vannak olyanok, akiket igazán ki nem állhatsz, miért ne tennéd szembé egy napjukat azzal, hogy küldesz nekik postán egy adag gőzölög kutyanyárlékot? Különböző méretekben szállítathatod az el végtérmeget, az Econo-Pooptól a Poopoo Grande adagig. Természetesen nekünk nem volt lehetőségünk ezt megtagasztalni, de ha bárki kapott már ilyen kedves kis csomagot, szívesen beszámolunk róla.

Ha érdeklődésed inkább a végtérmekek tanulmányozása felé fordul, akkor a Különleges Idegen Tárgyak a Kutya Ürülékében című oldal neked készült. Részletesen dokumentálják azokat a tárgyakat, amelyek áthaladtak Fido emésztőrendszerén. Barbie baba, Lego emberkék, GI Joe katonák – mindnyájan megtették

az utat az éh hátsófertyáig, majd tovább. A Csodálatos Utazások című fejezet csak egy része az ehék béltérzsere rendkívül alapos áttekintésének. Szinte érzed a finom illatokat.

[www.dogdoo.com](http://www.dogdoo.com)

[www.watchingyou.com/poop.html](http://www.watchingyou.com/poop.html)

Ez az oldal dugig van bűzös kutyakakival!

# A lányok, a lányok...!

Mos, ez már mindenkivel megtörténhetett. Az egyik nap még egy megingathatatlannal erős szerelmi kapcsolatban éltél, másnap pedig a barátom már valami gádzar, gátlástalan lélek kedvéért elhagyott. Ne hagyj, hogy az ilyen tragédiák leomozzanak. Legyél te magad is ilyen gátlástalan lélek a Girlfriend Stealer honla-

pon található hatalmas mennyiségű tipp és trükk segítségével. Vagy ha ez nem teszt, tanulmányozd a tudnivalókat, és ha ilyen helyzetbe kerülsz, ne hagyj magad rászéni.

Ez az összefoglalás, mindnyájunknak akadt már olyan ismerős, aki képtelen magának barátom tisztán, rendszerint a személyes higiénijára miatt. Ha még nem tudtad közölni vele az a problémát szemlél szemében, a gentlehints.com segítségével összehozhetsz néhány tapintatos tanácsot. Cecskéj díjért megtakarítja számodra a nyilvánvaló tény feltárásából fakadó kellemetlenséget egy „Valaki, aki törődik veled, az szerette, hogy tud...” kezdetű levele elküldésével, aminek csatolják a helyzet orvoslásához szükséges tárgyat – egy dezodort a tesztzsig, egy szájvizet a szájszag, egy háromperces látogatójegy pedig bőbeszédűség miatt.

[www.girlfriendstealer.com](http://www.girlfriendstealer.com)

Oyunk, mondj meg az ismerőseidnek, milyen sajtószaguk van.

# TOP 10 Villámkattintás

Pihenésképpen időzz el egy kicsit a következő helyeken.



Tesztelted meg a monitorod ezzel az internetes szétválogató fiókkal?

[www.webotest.com/squeeze/](http://www.webotest.com/squeeze/)

A világ legjobb, a repülőgépeken található hámszós zacskókat bemutató gyűjtemény érdelem vár rád.

[www.aisnickshags.com](http://www.aisnickshags.com)

Próbáld ki, meddig bírod – nézz farkaszenetet Sally!l!

[www.starewell.com/stare/](http://www.starewell.com/stare/)

Zenét szeretnél találni az interneten? Látopassz ide:

[www.netmusic.com](http://www.netmusic.com)

Karácsony után felébred a bűntudatod, ha megfogtad, miért kezdelek meg az amerikai cinok évente egy pulykának.

[www.photodoc.com/turkey98/](http://www.photodoc.com/turkey98/)

Találkozni egy nagyzerző weboldalán, ahol azonosod, hogy a PCF többi olvasójának is tesszerek? Akkor köldd el a webemmet egy kicsit szoros bírálattal a pefcomat@enku címre. Talán legközelebb viszontlátás az újságban.

# PCFormat

# Levelek



Most szólj hozzá! De minden, amit mondasz, írsz vagy gondolsz, felhasználható a Levelezési rovatban. És miénk az utolsó szó!

## Az előfizetés eszközei

### AZ ELŐFIZETÉS LÉPÉSEI

- Jelezd, hogy elő akarsz fizetni (visszaküldött kuponnal, interneten stb.)
- Vájr türelmesen! Nem küldünk csekket, és nem is csöngetünk be hajnalban.
- És megérkezik az első paksaméta. Most kell leperkálni a postásnak az előfizetés teljes összegét.
- Az összes további lapot megkapod ajánlván, nincs több elküldött csomag. (A régi előfizetőknél sem kell izgulniuk, a galáns PC Format állja a többletköltséget).

- Érdekes előfizetni, ha
- olcsóbban akarsz hozzájutni a mindenhavii betevő PC Formathoz;
  - tehát fél évre 11 940 Ft helyett 7 990 Ft vagy
  - egy évre 23 880 Ft helyett mindössze 13 990 Ft,
  - mert minden szám mellé két CD jár tele demókkal és teljes verziós programokkal;
  - és különben is! Mért ne fizetnél elő!

- Nem érdemes előfizetni,
- ha csak a haverjaidat akarod pukkasztani: „Böböb, nekem már megvan, te meg majd ott éjszakázatsz az újságosbódénál!” Ugyanis a lapot a megjelenés után néhány nappal kapod kézhez.

## Milleniumi Napfogatók

Összefuttam egy problémával: a The 3rd Millennium program nem működik! Kipróbáltam mind a két telepítési módszerrel (5Mb, 55Mb). Az indítás után a jobb sarokban egy eszevesztett forgó földgömb látható, mellette a dátum, alatta pedig gombok, amiből az alsó sor utolsó előttije világosabb, mint a többi. A monitor többi része a napfogatókaszidézéi (korom fekete). Közben kellemes blues-szerű dal hallható. Ennyi!

Takács Roland  
Mosonmagyaróvár

Válasz: Egyszerű a magyarázat: a képernyő True Color (millió szín) van állítva. És szerencsére a megoldás is éppen ilyen egyszerű: mostani első CD-mellékletünkön találás egy javító programot (games3mb\_1.07.exe), amely eltakarítja az ütből a felhőket, és már élvezheted is a játékot. Ha véletlenül nem vetted volna meg ezt a számot, és ezt a választ is csak a barátaidtól halod, akkor állítsd át a képernyőszínt 64 ezerre. (Start menü -> Settings (Beállítások) -> Control Panel (Vezérlőpult) -> Display (Képernyő) -> Settings (Beállítások))



## Az ezredvég vége?

Megjött az újság legújabb száma, és feltettém a Millenniumot. Nem tudom, mi történt, de a játék nem megy. De ez a kisebbik baj. A nagyobbik az, hogy le se tudom szedni a gépmőről a dolgot. Az a kérdésem, hogy ilyenkor mi van. Lehetőség visszahívás kérés, amilyen gyorsan csak lehet...  
Farkas István  
Budapest

Válasz: Az előző válasz megoldója a kisebbik baj. Ekkor kiderülhet, hogy nincs is nagyobbik baj, hiszen ki akará

letörölni ezt a pompás kis játékot, ha már egyszer fut, robog. De ha mégis le kell törölni, ráadásul sűrűsben, mert a főnök havonta ellenőrzést tart, hogy már megint miért nincs hely a szerveren, nos, semmi gond. Csak ki kell törölni a játék mappáját (C:\cryo\3mill) és a Start menüben létrehozott bejegyzést.

## Gép a padlásokon

Életemben először olvastam a Linuxról a PCFormat utolsó számában. Amint leírtatok a Linuxról, az mind nagyon vonzó. De rengeteg kérdésem van.

Én amúgy egy nagyon hozzá-nem-értő vagyok a számítógép területén, egy szürke felhasználó, aki nap-hosszat püfööm a billentyűket Word, meg Excel „alatt”, néha kimerészkedek az internetre, és nagyon elégedett vagyok, ha megtalálom azt, amit keresek. Az újságotokból a Zirmagom a leg-szimpatikusabb állat, amúgy minden tetszik, amit megérek (nem áruolom el, hogy hány százalék!).

Ez a linux dolog nagyon bulinak tnik. Különösen egy mondat ragadott meg, amiben a padlásokról írtok. Hát igen, arról a dögös 386-osról van szó, otthon! Amit egy rokon vetett le, mondván, „a gyerekeid élvezni fogják!” Elvéztek is, legalább egy hétig! Mert a megostolást 2 partitíós winnyá (80+120M) egy Win3.11 árvalókodik szó és excel tesóval, meg a három mesés Windows-játékkal.

Hát, kérem szépen, lehet ezt a masinát használni Linuxszal? Még 1-2 adatot leírok, mert komolyan kérekem, még ha kiröhög-tök, akkor is! Szóval a gép 386-os és 40MHz-es, a memóriája 4M-ás, 200Mram, kis és nagy lemez, és ennyi. Persze van billentyűz (101 gombos), meg egér, meg egy szines monitor is hozzá. Ezekről azért nem írok, mert nem tudom mit írjak róluk, és a Zirmagom meg nem sügött...

Szóval itt ez a gép és jó lenne használni. Már gondoltam rá, hogy tuningolnák-e, hogy azért tudjak rajt CD-t hallgatni, meg MP3-at, meg internetezni, meg a gyerekek tudjanak játszani, meg a Manó-sorozatokat tanulni. (...)<=zz itt a nevetes helye! Esteteg van még ezere linux segítségével bővítesék nélkül? Vagy ki az a minimális bővítes-igény, ami kellene ezekhez az alkalmazásokhoz, ha linuxot használnok?

Hát ezek az első kérdéseim, és előre is köszönöm, ha időt szakítottok rám, meg

... kérdéseimre (az üres hely szabadon kitölthető!)

És előre is köszönöm a további türelmeteket, mert feltett szándékomb, hogy erre a linux dologra rászállok. (Ezt nem azért írom, hogy a válasz az legyen, hogy nem, a gépedet nem lehet linuxszal használni, de ha veszel egy Okto-quantum 10 000-est, neked akkor sem ajánljuk!) (ha az újságban le meritek közzélni, amit írtam, vagy akár részleteket, akkor csak "B.")

Válasz: Jó hírem van: már ennyin is elfut a Linux. Zenét lehet hallgatni rajta, internetezni is, a Windowsos programok viszont nem futnak rajta. Persze, azokhoz is akadnak mindenféle trükkök, de így először ne bízz abban, hogy a gyerekeket a Manó-sorozatall fogod elhallgattatni. De azért ne félj, vannak Linuxos játékok is.

## Darabfészkek

Évek óta olvasok mindenféle számítástechnikai havi újságot mint pl PCWORLD, Computer Panorámá, Chip, A1aplaj, illetve a közelben megjelenő Windowsos. Egy kis gondolkodás után a PCFORMAT 3. számát is vettem kézhez. A Linux-ról majdnem mindenki és mindent megírtak már. Így nincs sok új az ég alatt. De a PCFORMAT 3. számában megjelent Linux: mellette és elene című cikkhez szeretnék néhány észrevételt fízni. Ugyanis véleményem szerint az egy kicsit balul sikerült mind a stílusa mind a tartalma tekintetében.

Először is tisztázni kéne, hogy tulajdonképpen mit akarnak elérni az újsággal, és főleg kikhez akarnak szólni? Számítástechnikai zsenikhez, programozókhoz, vagy inkább általános számítógép-felhasználókhoz? Gyantom, hogy az előbbiekhez édes kevés lenne a lapjuk, így feltételezhetem, hogy főleg egyszeren felhasználókhoz szólnak. Néhány észrevételeim a következők:

1/ Nem lehet haszn érvekkal megdicsérni az egyiket és közben azt sugallja, hogy temessük el a másikat: csak azért is, mert a számítógép-felhasználók többsége a Windows-t használja, sokan közülünk bele is szeretünk. Nem hiszem, hogy a PCFORMAT ki merne közböszíteni azt a hatalmas táborát, és a Windows-ról ne írjon sokat, Windows programokat ne tegyen melléket disketere. Ezért ne hozzák zavarba magukat ha megint a Microsofttal áll tárgyalniuk ... ügyében. De nézzük inkább



**Ide írhatok:** PC Format 1306 Bp. 35. Pf.: 141 **vagy** e-mail: [pcformat@cmk.hu](mailto:pcformat@cmk.hu)

a hamis évekét.

a/ A Linux ingyenes (?) Van egy magyar közmondás: olcsó hős a levele, ház, hány lehet a levele az ingyenesnek? Ez olyan mint a Pesti Piac újgas, hetente ingyen kapjuk, de nem biztos, hogy olvassuk. De ingyen is egy trükk, maga az újságot a hirdetések tartják fenn. Tehát a hirdetők előle fizetik helyettük az újság árát, mi pedig valamely formában pl. később termékvisszafizetés visszafizetjük annak árát. Több munkába tel, míg valaki megírta a Linux-ot, itt sem lehet ingyen dolgozni, mert mindig kell egy befektető, aki fedezi a költséget, amely igen hatalmas lehet, ha tényleges a Windows újgas konkurenciáért szeretnék tenni. Szerintem maga Linux Torvalds is tisztában volt ezzel. A PCFORMAT ára 1990 Ft és nem 990 Ft, mert csak úgy lehet fedezni plusz költségeket és megtartani az ingyenséget. Tehát ne legyenek illúziók az ingyenséggel kapcsolatban.

b/ A Linux stabil. Szomorú vagyok, mert pl. a Westel 900, a Pannon GSM is a Windows-t használják, és ők is omlik ózsz-e a vállalkozásuk? De melyik Windows-rosról van szó? Win 95, Win 98, Win NT, netán Win 2000? Külön cikket kellene megírni a lefagyásokról és annak veszélyeztetéséről különböző Windowsokra. Mert biztos, hogy egy nagy vállalat nem azt a Windows-t használja, mint otthoni PC-haszalók. Windows 2000 betűt tesztelek 3 hónapja de egyszer se fagyott le.

c/ A Linux biztonságos- megint egy nevétség és buta érv. Kérjétek el, a családban még a bankkártya pinkódját is minden tudja, akkor minek titkolni azt a néhány adathalmazt? Ha valakinek tényleg fontos és sokat érő információja van az ügyis meg tudja védelmezni a megfelelő biztonságot. A világ nem omlik össze amitt, mert az élet nem lehet egyformán biztonságos. De azért a Windows 2000 már többet tesz annak érdekében.

d/ A Linuxot folyamatosan frissítik- ami azt jelenti, hogy milyen tökéletlen és kényelmetlen a Linux. Olvastam, hogy lassan már nem lehet kézben tartani a Linux fejúdsírányvonalát, mert sok változat van belőle. Ahelyett, hogy mindenki összefogna (a mind a pénz és tudás tekintetében) a Microsoft ellen, mindenki saját útját járja, azt bekezdjük, hogy ő a zseni. Sajnos ebben az évszázadban csak egy van: Bill Gates.

d/ A Linux az internetre termett- milyen rövid látó a cikk szerzője. Csak a múlt-ról képes írni. A cikk decemberi számban jelenik meg, amikor javában folyik a Windows 2000 tesztelése, amely már sokkal nevesebb. A Microsoft is beletá, hogy késett az internettel, de nézzék meg, IE 5 máris lekörözte a Netscape Navigatorot. Nem kétségs, hogy a jövőben ki fogja a teljes győzelmet.

2/ Ennek a cikknek a szerzője az a legnagyobb hibája, hogy rövidlátó, ami a számítástechnikai világban nincs helye. Nem lehet olyan megállapításokat közölni, ami a megjelenés pillanatában már hamissá válhatnak. Azaz nevétségessé tenné az egyébként elég jóan mondható lapjukat.

3/ A számítógépekben is meg van Netscape Navigator és StarOffice 5. Azt találtam, hogy sokkal kényelmesebb és egyszerűbb (pl kedvencek tekintetében) hasz-

nálni az IE 5-t, és szövegszerkesztésnél inkább Word 97-rol maradok. A legújabb hír: a Microsoft Magyarországot két és fél hónap alatt több mint 10.000 Office 2000-t értékesített. Ezek szerint sokan mások se válasszattok ingyen illetve olcsó StarOffice-t.

4/ Egy száklapnak ne legyen az a célja, hogy az informatikai háborúhoz beleszóljon, vagy pontossabban maradjon ki, mert ehhez semmi köze. Ellenkezőleg, az az érdeke, hogy minden résztvevőhöz jó kapcsolatot kialakítsunk.

5/ Igazságtalan lenne ha csak egy nem tetsző cikk miatt nem ismernék el a lap egyedülálló izélvívágát: közkedvelt játékok részletesebb bemutatása és kapcsolódó témák, eszközök. Ez különbözteti meg a többiét. Olyan ez mint egy jó hallású, csak éppen egy kicsit szós, de legkezelebb kijavítható. Szerintem olyan témákról, mint az internet telefónia, intelligens szövegszerkesztés... sem szabad megfeledkezni. Remélem a lapjuk valóban sokoldalúvá és hasznossá válik, és lassan már kell megemvenem az ózsz 5-6 lapot.

Sok sikert kívánok a munkájukhoz!  
Trinh Quang Thang (mémék)  
e-mail

Válasz: Vallási kérdésekhez nehéz úgy hozzákölni, hogy senki ne akarjon mágyrára küldeni. Ezért kerülöm is a szakmai érdeket, úgysem akaró van szó.

1/ Szerintem a jó kapcsolat alapja az, hogy vállalom a véleményemet, és nem az, hogy azt mondom a másíknak, amit az hallani szeretne.

a/ Számos Linux-distribúció ingyenes (I), ugyanis vannak a világon olyan elmebetegek, akik nem mindent a pénzért csinálnak, hanem azért, mert szeretik.

b/ Rosszig is sejtettem, hogy csak egy rosszindulatú pletyka, hogy a Windows gyakran (nem mindig) fagy le, mint a Linux.

c/ Hogy ez milyen hülye ellenérv! Én ugyan azt sem tudom, mit jelent az, hogy bankkártya. Aki tudja, az csináljon azt, amit akar.

c (Már megint?) Ez olyan DOS-os reflex lehet.) Tehát ha valakinek a javítására sok gondot fordítanak, az tökéletes és kényelmetlen. Ha valamit ajánl javítanak, az tökéletes és kényelmes, pláne, ha az évszázad egyetlen zsenije áll mögötte.

d/ Hát igen, van a kétféle böngészés, amiből az IE5 aztán úgy lekörözött mindenkit, hogy csak lestünk. És ezzel kész is az internet. Csak értenem, mit beszélnék róla annyit.

2/ A cikk szerzője tényleg rövidlátó, én is utálok ezérv.

3/ Amit többen vesznek, az a jobb. Ami drágább, az a jobb. Amit hirdetnek, az a jobb.

4/ Ünneplésen megígérem, hogy ezentúl csak olyan termékekről írunk, melyeknek nincs vetélytársa. Így nem lesz semmi gond.

5/ Remélem, ez a szám már jobban tetszik.  
Ádám (képzetség renben)

### Melyik sunnyogó spenóthúsár írta?

A PCformat januári számában olvastam a Creatures 2 című játékról egy rövid cikk cikket. Lehet hogy az az alkalmazás stílus a fiatalabb korosztálynak, de én 47 éves vagyok, s mit nem mondjak nem nagyon tettem rárm jó hatást.

Azt a cikket valamelyik olvasó írta, vagy a szerkesztőség?

Juhász Lóránt  
e-mail

Válasz: Egy szerző írta a szerkesztőségéből. Az olvasók olvasnak, és remélhetőleg jól is szórakoznak. Újraolvastam azt az arcátlan, parlagi stílusban fogalmazott, otromba cikket a 76. oldalon, és rüstelkedve valomb be: nevettem. Sajnos, a lap tele van ilyen irányúkkal.

### Unreal TNT

Többen is sírnak, hogy az „Unreal Tournament” csak 3DPX-es kártyákon élvezhető, D3D-vél nem igazam. Van benne valomb, de ime egy ekezzem megjeltes TNT alapkártyákhöz:

Az aktuális kártya opengl driverét (.log.dll) másoljuk be az „U. T.” [System könyvtárába és nevezük át az ott lévő „OpenGDrv.dll”-re. Ezután a setup-ban D3D helyett válasszuk az OpenGL módot, csodát fogsz látni!!

Simon Fercs  
e-mail

Válasz: Kösz. És kösz azért is, amit nem tettünk közzé.

### Egy elképzelt program: a GIMP

Az világos számomra, hogy többnyire a független újságról szubjektumon múlik, hogy milyen programokat teszteltek. Persze, gondolom az sem melles, hogy esetleg azok a cégek, melyek termékeit megmérettettek, fizetnek-e a szereslért, vagy sem. Ez végül is nem baj, hiszen minden újság új alakítja és valóstija meg marketing-politika, ahogy tudja. Az viszont zavart, hogy sem a Corel grafikai programja nem került be, sem a teljesen ingyenes Linux és WinbX alattegyaránt miközött GIMP. Pedig ez utóbbi program megérdemli a figyelmet, hiszen megalkotói egy profi grafikai programot bocsátottak rendelkezésünkre, ami ráadásul néhány szöveglátásában a pénzres programokat is felülmúlja.

Protokollár  
e-mail

Válasz: Igaz. Szégyen és gyalázat, hogy kimaradt a GIMP. A többi alkalmazásnál használt szempontok szerint én személyesen kb. 75%-ot adnék rá, de szerintem roppant hasznos, hogy programozható, bővíthető és jól illeszkedik más alkalmazásokhoz is. Akit alaposabban érdekel, látogasson el a site-jukra: [www.gimp.org](http://www.gimp.org), vagy magyar testvéroldalukra: [gimp.ulek.org](http://gimp.ulek.org)

### Ember tervezés...

Nemrég fizettünk elő az újságra, és az akció keretében megkaptuk a Home Design 3D Lakástervező programot. A leírás szerint létezik egy Expert CAD 3D nevű program, amivel saját elemeket képezhetünk a lakástervezőhöz. Bizonyára valamennyi szon örülnének, ha ez a program valamilyen (de-mo vagy shareware) formában felkerülne a PC Format egyik CD mellékletére.

Boda Emese  
e-mail

Válasz: Boldogan tennénk, de sajnos mindenről azért nem tudunk medd szerezni. Az Expert CAD 3D megvásárolható potom 13 dolcsért, további részletek a cég honlapján: [www.expertstore.com](http://www.expertstore.com). Magyar forgalmazót nem találunk, de a hazai piacon is fellelhető hasonló szoftverek, pl. az AutoCAD ([www.graphisoft.hu](http://www.graphisoft.hu)).

### Quake az ég


Nekem olyan problémám van, hogy a Quake forráskódjának szabadon terjesztéséről szóló cikkben nem említették semmilyen elérhetőségi címet, nekem erre a címre lenné szükségem.

Elno  
e-mail

Válasz: Tessék: [www.planetquake.com/qdevs/download.html](http://www.planetquake.com/qdevs/download.html)

Kedves Olvasók!

Várjuk leveleiket és leveleteket. Amire tudunk válaszolni jópofa választ, azt le is közöljük, így hát megéri próbálkozni.



# PCFormat

A sokoldalú PC magazin

## CD-melléklet

### Üdvözlét az Olvasónak!

**H**a egy szóval szeretném összefoglalni az e havi CD kínálatot, azt kellene mondanom: LÉLEKVESZTŐ. Ezt azonban most szó szerint kell értenetek. Ha az összes játékgépprogramot kipróbálsz, tuti, hogy rámeleg a lelki üdvösséged. Mindjárt itt van kezdetnek a Messiah: egy játék, amelyben ártatlan járókelőkre csaphatsz le, és lelkiüket megszállva irányításod alá vonhatod testüket. Ha pedig már mindent megtettek neked, egyszerűen csak eldobod őket. Mintha ismerős lenne a szitu, nem? Aztán második lépésként jöhet a Dungeon Keeper 2: rémek, kincsek, fertelmes nyavalyák, körok, járványok egyetlen cél érdekében, a minél nagyobb sűrűségű gonoszág előlédzéséért. Ha ügyes vagy, esetleg sikerülhet a föld alatti szörnyparadicsomot a legalantasabb lényekkel feltöltened. Mindezeknél talán csak egy fokkal szelídebb az Extreme Biker motorszimulátor, vagy a Flanker 2, az orosz vadászpérlő nyüstölő. Az i-re a pontot végül a Final Fantasy VIII, a VII egyenes leszármazottja teszi fel. Aki látta az előző verziót, tudja, miről beszélnek: egy kibernetikus

álomvilágról. Édes álom vagy rémálom - emberek válogatja. Szóval, kedves barátaim, jó lesz, ha lélekben megpróbáltok megérősödni, mielőtt a demó CD-ket a gépetekbe csusszantjátok! Ha pánikeltésem sikerrel járt, mire ideémnél, már el is dobta az újságot. Ha mégsem, akkor azért pár szót vesztegetnék a nem játékok régióra is. Mert játszani jó, de azért - mint tudjuk - a PC másra is használható ám! Ha a tóriórán csak a rizspuska, meg a szeplap olvasgatása a pad alatt tudott lekötni, most a Magyar Nemzet Története c. teljes verziós program komplettírozhatja itt-ott hézagos tudásodat. A Satori nevű alkotás akkor tehet jó szolgálatot, ha fejedet grafikai tervezésre adnád, a hangtosztó nevű programokról azonban lebeszél az árccéluláj. A sorban hátra kerül, de használhatóságban bőven az élmezőny tagja a Quick View névre keresztelt gyermek, „akivel” szinte bármilyen kép- vagy filmfájlba könyvedden betekinthez.

Tehát, Hölgyeim és Uraim, tegyék meg tétjeiket! A lemez forog!

# A Magyar Nemzet Története




**A**MIKOR ÁRPÁD VEZÉR NÉPÉVEL áttelepte a Verecke-hágót, még bizonyan nem gondolta, hogy milyen nagyban befolyásolja ez a kis kirándulás a jövőbeni Európa történelmét. Pedig a magyarság immár több, mint ezeréves pályafutása akkor kezdődött. Kezdetben lassan csorogtak az események, mivel a gyéren lakott terület nem jelentett nagy kihívást a harchoz szokott népeknek. Az ekkori eseményeket leginkább csak a sírokban és különböző településeken fennmaradt maradványokból tudhatjuk meg, ez azt is csak a következtetés szintjén. A kalandozások


alkalmával már nagyobb és fejlettebb népcsoportokkal is találkozott őseink, akiknél a történetírásnak nagyobb hagyományai voltak. Az első írásos felfjegyzések erre az időszakra datálhatók. Miután Szent István felvette a keresztény vallást, az ősi Magyarországot is elárasztották a pápa követei, a papok. Egyik fő tevékenységük a minden napok eseményeinek papírra vetése volt. Innentől kezdve nem volt megállás, mivel sorra születtek a kort bemutató írók, és ezeket szorgos kezek másolták a kolostorok sötét csarnokaiban. Az igazi nagy változást egy Guttenberg János nevű ember megjelenése hozta, aki kidolgozta a mai könyvnyomtatás alapjait és ezenfelül még működő nyomdagépet is épített. Először lassan, majd egyre gyorsuló ütemben terjedt ez az új berendezés, mely mindenki érdekeit szolgálta. Egyedül szegény másoló papok maradtak munka nélkül. A történetírás is nagyszegrendekkel fejlődött, végterméke szélesebb nép-

### A CD-mellékleten...

- 154 A Magyar Nemzet Története
- 156 Satori Photo XL
- 157 Quick View Plus Easy Backup 4.0 SE



- 158 Messiah
- Final Fantasy VIII
- Extreme Biker
- Flanker 2
- 159 Dungeon Keeper 2
- FA Premier League Stars





akarnak, de remek forrásanyag lehet egy vizsgára való felkészüléshez is. Erről a neves szerzőgárdára, így többek között Fröhlich Róbert, Kuzsinszki Bálint, Nagy Géza gondoskodik. A program végigkálauzolja az érdeklődőt a kezdetektől, a honfoglalást megelőző eseményektől, a vezérek korán,

csoporthoz számára is elérhetővé vált. Mivel az információáramlás, több hasonlóan formadalmi találmány segítségével legalább ekkorai fejlődött, ezért ezek a kiadványok sokkal több forrással származó információt tartalmazhatnak. Megindult a verseny a legvastagabb és a legtöbb kötetes lexikonok kiadásáért. Bár a nyomdatechnika azóta is a legfontosabb sokszorosítási eljárás, mely az évszázadok során rengeteget fejlődött és semminek sem sikerült eddig kiszorítania, a digitális korszak térnyerésével több alternatív lehetőség kínálkozott. A mai napig a CD lemeze a legelterjedtebb, melynek egy hátránya, hogy csak egy CD-meghajtó segítségével olvasható, de ez az olvasók legfőbbjének valószínűleg nem okoz problémát. A tárolókapacitás mértéke viszont lehetőséget tesz, hogy a sok-kötetes művek most kényelmes módon egy tizenkét centiméteres lemezen elférjenek. E havi multimédiás ajándék programunk is 6000 oldalnyi információt és 2000 képet tartalmaz, mely összefoglalja nemzetünk teljes történetét.

A mondas szerint a legizgalmasabb helyzeteket az élet produktálja. Ha ez a mondas igaz akkor rengeteg izgalomban lehet része a felhasználónak. Bár nemcsak azoknak hasznos ez a mű, akik izgulni

az Árpád-, Anjou-, Jagelló-ház időszakán, a török hódoltsági korszak viharos évein át, a Habsburgok uralmán, a szabadságharc eseményein keresztül a kiegyezésig és annak hatásáig. Egészen 1896-ig kalandozhatunk a viharos magyar történelem eseményei között.

A CD anyagát előzőleg könyv formájában, az 1896-os millennium alkalmából jelentette meg a kiadó. A kor technológiai fejlettsége ez a reprint feldolgozás, melynek jelentőségét a honfoglalás óta eltelt 1100 év adta.

A program felépítése nagyon letisztult, egyszerű. A főmenü jelenti a kiindulópontot a felhasználó számára, aki itt választhatja ki az öt érdeklő történelmi korral szülő kötetet. Annak számára kattintva, a kiválasztott kötet meglepően kinyílik. Természetesen minden kötet az előzőlől indul. E rövid történelmi áttekintés végén a kötet részeit jelentő könyvek tartalomjegyzéke található, ami HTML jellegű, mely azt jelenti, hogy az itt kéklél kijelölt részek kattintva közvetlenül az adott korszakról szóló információkhoz jutunk. Ha konkrét esemény, személy vagy dolog érdekelt valakit, az a középső és a jobb szélső ikonokat használva rákereshet szövegre illetve az az adott kötetben, illetve fejezetben. Hibának talán azt lehet felhozni, hogy csak az adott kötetben, illetve fejezetben lehet keresni – hiszen ha vala-

ki nem ismeri olyan jól magyar történelmet, nem biztos, hogy tudja, melyik korszakban keressen. Balról a második ikon tartalmazza egyébként a használható szükséges információkat, a piros bomba pedig a főmenübe vezet.

Reméljük, mindenki talál új és hasznos tudnivalókat a CD-n, a többieknek pedig gratulálunk a professzori címhez. **PCF**

## A Magyar Nemzet története

© Tudor Studio  
(23) 341 544

Ha csak egy: Pentium, 16Mb

## Kis Magyar Történelem

**A**z úgy volt, hogy a Hét mesterlovász, Szundi, Morgó, Tas, Huba és a többiek körülültek, hol lehetne egy jó pancsikéni. Aztán meglátták a Kárpát-medencét, és a főnök, Árpád parancsára már át is evickéltek Vereckénél. Eleinte akadtak ugyan gondjaik, egyik rosszakarújuk direkte fehér lovon érkezett a bosszantsúkra, de nem néztek rá. Szép sorban elagyabugyálták mindenkit, és boldogan éltek, amíg meg nem haltak. Akkoriban persze ez nem tartott olyan soká, tekintettel a rossz biztonságra.

Eltelt némi idő, pogánykódotak a magyarok rendszeren, sőt még egy féllábon ugrándozó sámánt is tartottak, akit Deák Bill Julius néven jöttek meg az akkor még írástudatlan krónikások. Ez a sok rakoncátlankodás megfektette a nyomorú Istvánra. Gyorsan lekasabolta a legpogányabbakat, és felvette a keresztet. Közben sokat énekel, akárcsak a jóhangú Koppány vezér.

Nem mondatnám, hogy az elkövetkező néhány évszázad eseménytelenül telt, de azon a törőráon éppen hiányoztam. Az igazság az, hogy Mátyás király jut eszembe hirtelen, aki feltalálta az inkognitó nevű ropant kényelmes ruhadarabot, és abban járta az országát. Néha kissé pörült járt ugyan, de a végén mindig neki lett igaz. Király! Sportrajongók kedvéért még meg kell jegyeztem, hogy az általa vezetett Fekete Sereg több rangadón is győzött a török

csapat ellen.

Történelmünk egén fényes csillogkék ragogy a Tenkes kapitányának fokosa, amint a hős kurucok élén aprítja a népműző labancokat. Szabadságharcunk fontos szereplője még Rákóczi is, de nekem a pörge bajszú Buga Jakab volt a kedvencem. Végül az egész sztori olyan peachere sikeredett, hogy aztán százötven évig nem is koccinthatunk sörrel. Ez is elmúlt, és most már végre csatlakozhatunk a krifligcsapdosós Európához.

A huszadi század szinte egyetlen figyelemre méltó eseménye házában az volt, hogy megjelent a giga-szuper-fantasztikus (de tényleg!) PC Format magazin.

Végül beköszöntött a 2193, amikor egyértelműen Magyarország lett a világ legbefolyásosabb állama a legtöbb similabdát, gombfocicsapatunkat kerék ötven évi át senki sem tudta megverni, és itt találták fel a legvalószínűsabb színű és formájú Büvösökockákat is.

En kabé ennyire emlékszem a magyar nemzet történetéből, pedig rémlik, hogy sokkal több minden történt. Szégyellem is magam, no. Aki nem akar olyan bugris lenni, mint én, hanem pontosabban és részletesebben tudásra vágyik, az egy centit se habozzon, azonnal löjje a CD-t a számítógépe e célra kiképzett nyílásába, indítsa el a programot, s töltsse vele megihatten az évv. fenmaradó hétvégeit. És a hétköznapiak is.

## Telepítés



A telepítést a képernyő közepén lévő gombra való kattintással indíthatjuk el.



A következő ablokban meghatározhatjuk, hogy a program a háttéralkalmak melyik könyvtárába másolja a futtatásához szükséges fájlokat.



A körülbelül 7Mb-nyi adat másolása gyorsan befejeződik.



Most már csak a képernyő megjelenő ikonra kell kattintani, és máris kezdődhet a történelemtúra.



# Satori PhotoXL

**A program értéke:  
139 990 Ft**

**CD kód:  
A3009-X973187**

Alaposan kivesztük ezt az új képszerkesztő alkalmazást

**O**KÉ, AZÉRT MERT talán nem olyan ismert, mint a Photoshop vagy a Paint Shop

**PCFormat**  
Teljes verzió!

Pro, azért a Satori PhotoXL még lehet egy nagyon okos képszerkesztő program. Hogy miért okos? Nos azért, mert a működése független a felbontástól – nagy méretű képeket is gyorsan képes kezelni, mert csak az a rész jelenik meg, amelyen dolgozni akarsz, és csak az adott képrésznek megfelelő felbontásban. Mindez a lépésestesen elrendezett eszközökkel és a fejlesztői munka többi eredményével együtt tökéletes programot nyújt számokra, hogy a weblapodot grafikákkal kidokorálhasd.

**Telepítés**

Keresd meg a Technique folderben a PCF interfészt, majd válaszd ki a Satori 2-t vagy a Satori 3-at. Add meg a CD kódját: A3009-X973187.

**Hogyan működik**

A felbontás-független képszerkesztők úgy működnek, hogy egy nagy képet a legkisebb felbontásban jelenítenek meg, az elvégzett módosításokat elemenként, és átvezetik a háttérben lévő nagy felbontású képre. Mindez a képszerkesztést sokkal gyorsabbá teszi, mivel a PC-d csak jóval kisebb képekkel dolgozik.

Mivel kevesebb pixel tartalmaz a kép, annál kevesebb módosítást kell végrehajtania, ha valamit megváltoztatatsz rajta, emiatt gyorsabban tudja újrarajzolni a képet. Mindig a kép újrarajzolása igényli a sok időt, amikor nagy képen dolgozol, nem is beszélve az óriási RAM-szükségletről. Ha készen vagy, és el akarod menteni vagy ki akarod nyomtatni a munkád, a nagy felbontású teljes képet csak egyszer vagy egyszer sem kell újrarajzolni a programnak.

A PhotoXL még ennél is tovább megy, mert egyáltalán nem ment el bitmap-fájlokat. Ehelyett betölti a bitmap-fájlokat, amelyekkel dolgozni akarsz, majd a munkád végén canvas-fájlként menti el az eredményt. Ez a fájl tartalmazza az eredeti fájlra vonatkozó hivatkozásokat, valamint az általad elvégzett módosításokat, ezáltal rendkívül csekély a memóriaigénye. Ha további módosításokat akarsz végezni a képen, csak a canvas-fájlt kell megnyitnod, amely megnyitja és megjeleníti a bitmap képet.

Miert működik mindez? Főleg azért, mert a kiindulási munkát képről sok canvas-fájlt készíthetsz. Más szavakkal, egy eredeti képről számtalan változatot hozhatsz létre.

A PhotoXL működésének megérté-

sehez elég arra emlékeztetnünk, hogy amikor a képernyőre nézel, akkor még nem a végeredményt látod. A program csak akkor mutatja meg, hogy a képed hogyan fog igazán kinézni, amikor erre kifejezetten utasítod – például, ha a weben való alkalmazáshoz megfelelő JPEG vagy GIF formátumban elmented. Egyben ez az a pillanat is, amikor meg kell adnod képed végző méretét – erőlt részletesebben „A méret nem számít” című keretes írásunkban olvashatsz.

**Fájlok és fájltypusok**

A PhotoXL-ben egy kép megnyitása a sok optió miatt nem olyan egyszerű, mint más programokban. A működési elvből következően, ha egy meglévő bitmap képet akarsz megnyitni (szemben a PhotoXL saját canvas-fájlaival), létre kell hozni a képhez egy új canvas-fájlt, amin ténylegesen dolgozol. Eddig elég egyszerű, nem? Kélpékos a program ezt a canvas-fájlt egy új újabb bitmap-fájll helyett.

Megnyitáskor a program azt is megkérdezi, hogy az eredeti mérethez akarod-e használni a fájlt. A 800x600 pixel méretű képek esetén ez a leghasznosabb opció, függetlenül az adott képfelbontástól. Ha a PhotoXL lecsökkenteni a képméretet, és csak a meglévő felbontásnak megfelelő képet nyitja és jeleníti meg. Ez mindent sokkal gyorsabbá tesz. Jó,

de mi van akkor, ha egy részletet ki akarsz nagyítani? Ennél a pontnál jobban szembesíteni kell vened a Zoom menüt. Nagyításkor kis felbontású képed darabossá válik. Azonban, ha a Hi-Rep gombra kattintasz, a PhotoXL a teljes képednek csak a kérdéses kis részét fogja újratölteni nagyobb felbontásban. Ez persze lassabb, mint mondjuk a PhotoShop esetében, amelyik a teljes képet az eredeti nagy felbontásban már a legelőlejárta betölti a memória, de kinek van több száz megabit RAM-ja ilyen óriási fájlok kezelésére?

A PhotoXL-ben a canvas-fájlok mellett van egy másik formátum is: ez a RIR-fájl. Ha akard, a Fájl menüből átkonvertálhatod a bitmap-fájlokat ebbe a formátumba, de ez teljesen szabadon választható. A RIR a képet egy fájlban belül többféle felbontásban tárolja, ami nagyobb műveletek sebességét még tovább növeli.

**Fotók szerkesztése**

A képek előkészítése a hálón való alkalmazáshoz rendszerint két lépésből áll. Először is úgy kell átmetreznit őket, hogy ne legyenek nagyobbak, mint amekkorára feltétlenül szükség van, a letöltési idő csökkentése miatt. Eről volt szó eddig. Szükség lehet azonban a kép kozmetizálására is, ez általában a finesség, a kontraszt és a színek beállítását jelenti. Ezek az opciók

**Szemtől szemben a képernyővel**

Amikor először használod a PhotoXL-t, valami ilyesmit fogsz látni. Ismerkedj meg hát a kezelőfelületekkel.

**File, Edit és Shortcut menüsorok**

Feltekezzük, hogy már tudod, mire való a menüsorok. Annyit azért mégis elárulunk, hogy a menüsor üres részére kattintva tetszőleges helyre húzható el őket, akár a dokumentum elé is. Nem, mintha szükséged lenne más menüre is...

**Dokumentum ablak**

Igen, itt tényleg van valami. Ha már beállítottad magadnak a képernyőt, talán maradt valami hely a képek is, amin dolgozni szeretnél.

**Layer menü**

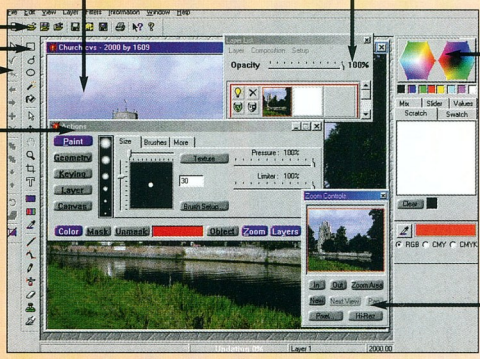
A PhotoXL a Photoshop-hoz és néhány más képszerkesztő programhoz hasonlóan rétegek felhasználásával képes összetett képek előállítására is. Ezt a menüt a rétegek megtekintésére, kezelésére és szerkesztésére használhatod.

**Colour menü**

Figyeld meg, hogy a menü hogyan van a képernyő szélehez illesztve. A menü egy üres területre kattintva elhúzható a menüsor a dokumentum tetszőleges helyére. Néhány más menüsor, mint pl. a Zoom menü is a képernyő szélehez illeszthető.

**Actions menüsor**

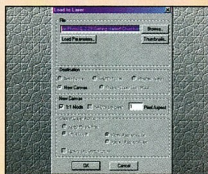
Ez a PhotoXL kezelésének központi része, innen jelenítheted meg vagy tűntetheted el a többi menüsort és érhető el a legtöbb eszköz. Az ablak bal oldalán egymás alatt elhelyezkedő gombok szolgálnak festésre, rajzolásra és más bizonyított képszerkesztő beavatkozásokra. Az ablak jobb ajján levő gombokkal két újabb menüsort lehet megnyitni, mindkettő látható a képen. Az Actions menüsor valójában több, mint egy ablak, mivel szűkíteni és bővíteni is lehet.



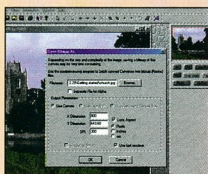
**Zoom menüsor**

Ilyenlennel minden képszerkesztő programnak rendelkeznie kell. Ez az ablak megmutatja a teljes képet, és a benne lévő négyzög jelöli az aktuális megjelenítést. A négyzög mozgásával a főképernyőn megjelenő kép változtatható. Ha éppen nincs szükséged az ablakra, akkor becsúszhatod, majd újra megnyithatod az Actions menüsor levő gombra kattintva.

## A méret nem számít



1 A PhotoXL meg tudja nyitni a közönséges bitmap-fájlokat és a saját RIR-fájljait is. Egy fájl megnyitására egyúttal egy új canvas-fájl is megnyílik. Ne jeleld be az 1:1 Mode ablakot, ha a képed nagyobb a képernyő területénél – ez megnöveli a program teljesítményét.



2 Ha a képfájl már meg van nyitva, azt el is mentheted JPEG formátumban az eredetivel eltérő méretben. A programban ugyan nincs ehhez szükséges eszköz, de a PhotoXL az új képként való elemeltéskor biztosítja a tetszőleges méretváltoztatást.



3 Ez a folyamat néhány percet is igénybe vehet, mivel a PhotoXL ilyenkor az egész eredeti képet átméretezi. Ez csak akkor működik, ha a dokumentum ablak nyitva van. Ha bezáród az ablakot, a program egyúttal canvas-fájlként menti el a képet – az ábrán látható lista az általa elvégzett szerkesztési műveleteket tartalmazza.

a PhotoXL Actions menüjében a Layer (réteg) gombra kattintva érhető el. (A képed valószínűleg csak egy rétegből áll, úgyhogy nem aggodnod, hogy nem a jót választod ki.)

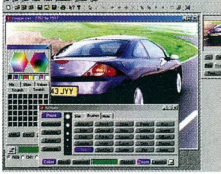
Válaszd a Colour Correction (szín javítás) opciót. A megjelenő dialóg-doxyzban lévő csúszkák segítségével kedved szerint változtatható a fényességet, a kontrasztot és a színezetysülty.

Az Actions menüből választható Paint opció számos eszközzel is bátran kísérletezgethatsz. Válaszd ki például az eset méretét és típusát, majd nyugodtan rajzolj a képre, mint ahogy azt más programokban is megteheted.

Azonban van egy nagy különbség. Ha nem teszik az, amit csináltál – például lefestetted egy olyan részletet, amit meg akartál őrizni –, nyomd meg a [Ctrl]+[z] billentyűket, ezzel más programokhoz hasonlóan visszaáll az eredeti állapot. A PhotoXL esetében azonban ez – más programokkal ellentétben – úgy történik, hogy először egy dialógdoxyz jelenik meg. Az ebben lévő csúszkák segítségével megadhatod, hogy az eszmegozgatás méretéből mennyit ne vegyen a program figyelembe, azaz képes akár csak az utolsó millimétereket is eltüntetni a teljes mázólány helyett. Szórakoztató. **PCF**



A szint, a kontrasztot és a fényességet az Actions menü Layers opciójával változtatható.



Rengetegféle rajzolósi opció közül válogathatsz az Actions menü Paint pontjában.



A PhotoXL mind a rétegeket, mind a mázólányt támogatja, így különleges kivágásokat hozhatasz létre.

### Satori PhotoXL 2.2

Spaceward Graphics  
www.satoriipaint.com  
Ha csak úgy: Pentium, 16Mb, 6Mb merevlemez hely, Windows 95/98

## Quick View Plus

PCFormat  
Teljes verzió!



Sok képpel dolgozol? Kiütést kapsz, ha már megint meg kell nyitnod a Paint Shop Pro-t, vagy a Photoshop-ot minden egyes alkalommal, ha valamit meg akarsz nézni? Akkor neked a Quick View Plus-ra van szükséged. Ez pontosan azt tudja, amit a címében ígér: lehetővé teszi számodra, hogy megnézhess a képeket, és ami a legfontosabb, gyorsan.

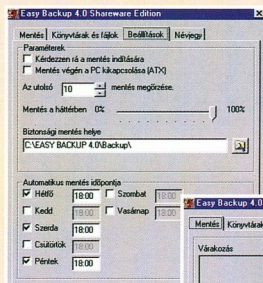
A programmal nem csak képfájlokat, hanem Adobe Acrobat fájlokat, Shockwave Flash animációkat és QuickTime mozikat is megnézhetesz. Ha

már egyszer telepítetted, az éger jobb gombjával kattints valamelyik kompatibilis fájlra és válszad az újonnan megjelenő Quick View Plus opció. A Quick Print parancsnak hála, még a nyomtatás is sokkal gyorsabb lesz.

**Quick View Plus 19 900 Ft**

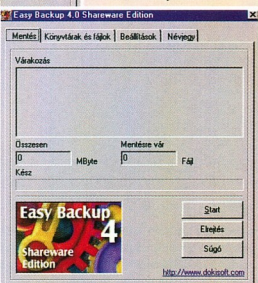
Jace  
www.jace.com  
Ha csak úgy: Pentium, 16Mb, Win95

## Easy Backup 4.0 SE



A program otthoni alkalmazásra teljesen ingyen használható, az egyetlen korlátozás, hogy nem alkalmazhatunk hálózati meghajtókat. A lakások többségében valószínűleg nem nagyon fog hiányozni ez a funkció.

Többé nincs mentés az elvesztett fájlokról.



Akivel még nem esett meg, hogy valami fontos állománya a tárolóeszköz martalékvá vált, vagy nagyon szerencsés vagy nem használja a számítógépet. Bizonyára olyanok is vannak, akikben felmerült a biztonsági másolatok készítésének szükségessége, de a bonyolult és sok konfigurálást igénylő programok elrettentték őket.

Nagy segítségét jelenthet mindezek számára a DokiSoft új programja, mely könnyen kezelhető és ráadásul magyarul könnyíti meg ennek az unalmas feladatnak az elvégzését.

**Easy Backup 4.0 SE Ingyenes**

DokiSoft  
www.dokisoft.com/easybackup  
Ha csak úgy: Pentium, 16Mb, Win95

# Üdvözlünk a demó CD korong alakú világában

Lélekrablás, álomvilág építgetés, motorozás, repülés, föld alatti szörnyvilág tervezése – a demó CD-n most igazi izgalmak várnak.

## Messiah



Belebijthatsz bárki bőrébe, és minden szörnyűség, amit elkövetesz, az ő büne. Hát nem remek?


Gondolkodtál valaha azon, hogy mi kézzelhet valakit a pusztításra? Nos, most felköt-heted az alsóneműdet, mert a Shiny által remekül kifejlesztett Messiah kis aranyos de-mója pont ilyen kérésztéssel szolgál – embereket kerithetsz a hatalomdba. A kurzorve-zérő gombok vagy a kedvenc joyypadod segítségével ráveheted Bobot, hogy a járőkelő-ket megszéllija és ettől kezdve ők is neked engedelmeskednek. De ne feledd, ha meghal, akit Bob megszéllított, Bob is meghal, szóval csak óvatosan.



### Messiah

**Interplay** (1) 351 3078  
[www.interplay.com](http://www.interplay.com)  
Ha csak egy: P266, 32Mb, 3D gyorsító  
Ha tényleg: P400, 64Mb

## Extreme Biker



Pattanj fel a motorodra, és hajrá...

Pattanj fel a legújabb motocross szimu-láció, az Extreme Biker fantasztikus de-mójára. A játékban nem csak eszemment sebességgel versenyezhetesz, de olyan kunsztokat is produkálhatsz, amikről a valóságban még csak nem is álmoldtál. Tehát mi vár rád? Versenyl! Használj a kurzorbillentyűket vagy a joypadot pa-ripád megszabolására, és mutasd be az összes örült trükköt – csak fel ne bukj,



... földön, vízen, levegőben.

mert annak minimum lábtörés a vége. Lazítsd el az ujjaidat, és fickándozz, mint hal a vízben.

### Extreme Biker

**Sierra** (1) 262 2309  
[www.sierra.com](http://www.sierra.com)  
Ha csak egy: P200, 32Mb  
Ha tényleg: P350, 64Mb, 3D gyorsító


## Final Fantasy VIII

### Miről szól?

Az idétlen nevű RPG hü maradt saját utánozhatatlan, most még szörnyűbb stílusához. A történet és a különleges effektusok ott folytatódnak, ahol a FFVII abbahagyta: egyszerre csak Squall Lion-heart (alias Üvöltő Oroszlánszív) szere-pében taláod magad, egy másik animá-ciósz fantáziájáték kelős közepén.

### Hogyan játszunk?

Ezzel a demóval rögtön részt vehetsz az animációs akciókban: használd



A fantázia birodalmában való ő. garázdálkodás talán végre az utolsó. Sajnos nem hisszük.

a mozgáshoz a kurzorbillentyűket a [W] billentyűvel együtt, a [D]-t, ha a játék menüjébe akarsz belépni és az [X]-et, ha beszélgetni akarsz a lakosokkal, vagy meg akarsz erősíteni egy parancsot. Amikor az első fickó kidőt, a harcot az alábbi billentyűkkel folytathatod: [X] – egy akció jóváhagyása, [W] – az utolsó művelet törlése, [A] – saját embereid pillanatnyi helyzetének megtekintése, [D] – váltás a figurák között, [Q] – a cél-zó ablak megnyitása, [E] – Squall ener-giáinak feltöltése és [Z] + [C] – menekü-lés a csatából, ha már nem bírod tovább.

### Final Fantasy VIII

**Eidos** (1) 461 5733  
[www.eidos.com](http://www.eidos.com)  
Ha csak egy: P200, 32Mb, 3D gyorsító  
Ha tényleg: P11, 64Mb

## Flanker 2



Itt a remek alkalom, hogy vörösre fessd az eget a legjobb orosz vadászgéppel.

Mindig győrtél a kíváncsiság, hogy mire képes egy igazi orosz? Nem, most nem arra gondoltunk, hogy egész nap vodkát iszik, vagy a hűgát árulja a megfelelő he-lyen. Mi az orosz Su-33-ról beszélünk, amelyikkel egy repülőgép-hordozóról in-dulhatsz a légi csatába. Sőt, ha van egy megfelelő joystickod vagy 102 újjad, amivel az összes gombot el tudod érni,

már bele is vágthatsz egy dughúzóba ez-zel az orosz géppel.

### Flanker 2

**Mindscape** (1) 461 5733  
[www.flanker2.com](http://www.flanker2.com)  
Ha csak egy: P200, 32Mb  
Ha tényleg: P350, 64Mb, 3D gyorsító

## FA Premier League Stars



**A játék**  
Amíg a FA Premier League Stars betöltődik, kövess a megjelenő utasításokat, majd nyomd meg a [Space]-t. Ezután nyomd meg a [->]-t (vagy a [Left]), ha az Európában meghatározó Chelsea csapatával akarsz játszani,

mi, míg a [->]-t, ha a világit legjobb csapatával, a Manchester Uniteddel. Ha készen vagy, kattints a Start gombbal, és máris kezdődhet a játék. A játék során a mozgásokat a kurzorvezérléssel irányíthatod, míg az alsó sorban a Z-től a vesszőig levő billentyűkkel különböző akciókat végezhet, mint például rúgás, lövés és csapatirányítás. Először próbáld ki, hogy mi mire való, majd kezdődhet a gólszerzés. Erre öt percet van.

### A telepítés

A telepítő, elindítása után kéri a cél-könyvtár megadását. Azt javasoljuk, ne változtass az alapértelmezésen, mert ez kínálja a legegyszerűbb helyet a temporári fájlok átmosására. Nyomd meg a Continue, majd válassz az Install a következő képernyőn. Most jött el az ideje annak, hogy a Next háromszori megnyomására, idegtesztő várakozások után a fájlok végre átkerüljenek a saját gépedre. A következő képernyőn nyomd meg a Yes-t. A program megkeresi a 3D kártyát, végül az OK megnyomásával befejeződik a telepítés. A visszatérő Windows képernyőn egy új fantasztikus ikon fog megjelenni, amely arra vár, hogy rákattints, ezzel indíthatod el a Stars-t.

### FA Premier League Stars

EA Sports (1) 351 3078  
www.esports.com  
Ha csak egy: P200, 32Mb, 3D gyorsító  
Ha tényleg: 4M, 64Mb

## Dungeon Keeper 2 Multiplayer



**A játék**  
Kedvede a szörnyetegetek, a kinzásokat, a értelmes betegségeket és járványokat? Akkor a Dungeon Keeper 2 inycenkalet lesz a számodra. Kiválaszthatod azt a sörpředkénpséget, akikkel benépesítheted földalatti tányádát,

### A telepítés


Indítsd el a telepítőprogramot (games\dungeon.exe), majd ha a telepítő előkészítette magát, nyomd meg a Nextet. A következő képernyőn eldöntheted, hogy a DK2-t hogy szeretnéd telepíteni. Ha ez megvan, nyomd meg a Nextet. A Next újiból megnyomásával a telepítés végre elkezdődik, és a program az emberi elme számára felfoghatatlan sebességgel másolja át magát a vinylódra. A folyamat végén válaszolnod kell arra a két kérdésre, hogy meg akarod-e nézni a readme fájlt, valamint akard-e futtatni a játékot. Azt javasoljuk, hogy mindkét négyzetet hagyd bejelölve, és alaposan tanulmányozd azt a readme fájlt – a játékhoz szükséges összes nélkülözhetetlen információt tartalmazza.

megvéd a jövőki zaklatásaitól, és hogy felkészítsd őket egy bandahabórára. Mivel ez a demó kizárólag többszepréps változatban játszható, szükségesed van az internetre vagy IPX hálózatra való csatlakozásra, és a játék kezdete előtt fel vened a kapcsolatot egy hasonló szerverrel. A játék indításakor válassz ki a megfelelő opciót és a readme fájlban elérhető utasításnak megfelelően építsd fel a kapcsolatot. Meglátod, jól elleszel, mint a befűt.


### Dungeon Keeper 2

Electronic Arts (1) 351 3078  
www.dungeonkeeper.com  
Ha csak egy: P200, 32Mb  
Ha tényleg: 4M, 64Mb, 3D gyorsító

## Futottak még



Gázt a padlóg, utánad az özvörviz!



Ultra és viola 3D-ben: 3D Ultra Cool Pool.

### Hot Wheels Crash!

Tudod, a kisserácok imádják a kisautókat. Vagy elszer egy cég – a fiatalabbak közülük talán még emlékeznek rá –, az ő autók, a Hot Wheelsek fényes kerekeikkel mindenki el volt bűvölve. Ugye kitalálta-tok már, ez egy karambol-szimuláció, és pontosan azt tudja, amit valaha a matchboxainkkal játszottunk. Célozz a járgányoddal, és usslyl le a dombról!



Tökéletes élmény, ha szeretsz állatokat gyilkolni. Mi nem túlságosan.

### 3D Ultra Cool Pool

Lökj meg bátran néhány színes, néha nagyon intelligens kinézettű golyót a posztóval bevont asztalon ebben a korhelyek által kedvelt játék legújabb, örült változatában. Közvetlenül célozz vagy mandinerrel próbálkozz – mindez töleed függ. Jó kis móka, ráadásul könnyű játszani.


### Natural Fawn Killers

Gyűjtsd a nagyserű tróféákat, végigjárva a festői erdőt, kezdedben egy orvadász fegyverével. A világit a kurzorbillentyűkkel tudod mozgítani, célozni pedig az egérrel tudsz. A bal gombbal lehetsz, a jobbal pedig az ornlövész szemszögéből nézhetsz. Három helyszínen gyönyörködhet: egy szép réten, egy erdőben és végül egy nyúlfarmon. Mindegyik testzetős és politikailag korrekt. Nemde-bár?

## Ki a kicsit nem patcheli

Álmodozol egy játékról, már a szomszédnak is megvan, de a szemét nem adja oda, még csak nem is engedi, hogy játszs vele egy kicsit. Legszívesebben megvárna a lépcsőházban, és a konyhakéssel bírnád jobb belátásra. De mivel volt gyerekszobád, inkább hónapokig azon a parizeren élsz, amit a macskádól csorsz el. Végül eloszon a boltba, kipengeted a spórolt pénzcskédet, aztán uszgyi ha,zenomd a gépbe a CD-t, és egy hétig fel sem állsz. Ez a hét mozgalmasan telik. Néha mámoros szemmel meredsz a monitorra, hogy ilyen piszok jó játékkal rég nem volt dolgod. Néha kidagadnak az erek a homlokodon, káromkods, mint a záporos, és a gutatés közelében jársz, mert valami apró programhiba miatt már huszszoros támad ugyanaz a szörny (esetleg nem tudsz rendszeren fékezni a hajtókanyarban stb.).

Nos, ha egy hetet a gép előtt tudtál tölteni legújabb szerzeményeddel, akkor még mázlid van. Ha igazán peches vagy, akkor a friss CD-t benyomod a gépbe, remegő ujjakkal püfölsz az Enter a telepítésnél, és végül... Végül kiderül, hogy ez a remek kis program még hírből sem ismeri a videokártyádat. Illetve a gyártó rém-



lik neki, és egy kis ügyeskedéssel még szürke csíkokat is varázsolhatsz a képernyőre, de ezzel kifűt. Ha ez az egész sztori valahogy ismerősen hangzik, akkor a bűvös szót is tudod: patch. Vagyis az a javító alkalmazás, amely végre használhatóvá teszi a sokáig vágyott játékot. Tudsz meg, hogy mielőtt a jeges DNA hullámba vetnéd magad, érdemes megnézni az első CD-mellékleten a games al-könyvtárat. Hátha éppen ott lapul az a patch, amely nélkül eddig olyan kilaátstalanunk tudt az ele-ted.

A mostani CD-n többek között a The 3rd Millennium-hoz találsz patchet (3mgb\_1.07.exe). Igen, ez az a játék, aminek a teljes verzióját a múltkorai számhoz kaptad.

# GYORSKERESŐ

Az e havi CD-mellékleteken található programok futtatásához szükséges összes információ.

**M**INDEN HÓNAPBAN ÖSSZEJÚTJUK a legjobb játédemókat, felhasználói programokat, shareware-eket, és összesítjük őket a mellékelt CD-kre.

## A programok indítása

A programok installálása a PCF discjéről nem okozhat nehézséget. Olyan felhasználóbarát menüt kínálunk, amellyel könnyen kiválasztható a telepítendő programot. Gyakorlottaknak érdemes elmélyedni a Windows Explorerben.

1. Helyezd be a mellékelt discet a CD meghajtódba.
2. A PCF menüje automatikusan megjelenik, de ha a Windows autójára nem indul, akkor kattints a **START**, majd a **RUN** parancsokra, és géped be a **d:\pcf.exe** sort – a "d" betűt helyettesítsd a saját CD-meghajtód megnevezésével.
3. A PC Format menü megjelenése után nem kell más tenned, mint kiválasztani azt, amit telepíteni akarsz – a programok csoportosítva jobbra láthatók.



## 1. CD-MELLÉKLET CSEMEGÉK

Gamespy	d:\critical\gamespy.exe
Gozilla	d:\critical\gozilla.exe
MP3spy	d:\critical\mp3spy.exe
Sonique	d:\critical\sonique.exe
Winamp	d:\critical\winamp.exe
WinZip	d:\critical\winzip70.exe

## JÁTÉKOK

3D Ultra CoolPool EightBall	d:\games\coolpool.exe
Cutthroats	d:\games\cutt.exe
Dungeon Keeper 2	d:\games\dungeon.exe
FA Premiere League Stars	d:\games\starsdemo.exe
Hot Wheels Crash!	d:\games\crash.exe
Natural Fawn Killers	d:\games\mfk.exe
Flanker 2	d:\games\flanker20dem.exe
Extreme Biker	d:\games\ebiker\ebiker.exe
Madden NFL 2000 Patch	d:\games\madnpatch.exe
Championship Manager 99/2000 Patch	d:\games\cm303c.exe
3rd Millennium Patch	d:\games\3mg\1_07.exe

## ELSŐSEGÉLY

Ati Rage 128	d:\hospital\rage128.exe
Creative 3D Blaster Banshee	d:\hospital\blashan.exe
Creative TNT 2 & TNT Ultra 2	d:\hospital\int.exe
DirectX 6	d:\hospital\directX\dx6eng.exe
DirectX 7,0	d:\hospital\dx70eng.exe
FreqID	d:\hospital\freqid.exe
PowerDesk	d:\hospital\power\setup.exe
Quicktime	d:\hospital\qt\qtasy32.exe
Voodoo 3000 vezérlők	d:\hospital\vood.exe

## SHAREWARE

3Space Publisher	d:\share\3space\setup.exe
Acid 2	d:\share\acid.exe
Active Dimensions 3	d:\share\ad3\ActiveD3.exe
CoolPage	d:\share\coolpage.exe
Copernic 2000	d:\share\copernic.exe
HoTMetal Pro 6	d:\share\hotmetal.exe
Memory Watcher 2.1	d:\share\mw21.exe

Litestep	d:\share\litestep\install.exe
Napster 2	d:\share\napv2.exe
Phone Book	d:\share\phonebook\setup.exe
Screen Loupe	d:\share\loupe.exe
EasyBackup 4 SE	d:\share\easybackup_hul\setup.exe
WinRAR 2.6	d:\share\winrar.exe
Java Password Applet	d:\share\psfree10.zip

## RUTIN

Flash 4	d:\tech\flash4full.exe
Homesite 4	d:\tech\homesite40.exe
PaintShop Pro 6	d:\tech\psp.exe
1st Page 2000	d:\tech\1stpage.exe
Satori Web FX 3 Demo	d:\tech\satori3\setup.exe

## HÁLÓ VILÁG

FreeAgent	d:\wired\freeage.exe
Gravity	d:\wired\grav212.exe
Internet Explorer	d:\wired\ie\ie\setup.exe
Neoplanet	d:\wired\neo.exe
Netsonic	d:\wired\netsonic.exe
RealPlayer 7	d:\wired\rp7.exe
Spinner Plus	d:\wired\spinner.exe

## TELJES PROGRAMOK

Quick View Plus	d:\tech\quickview\setup.exe
-----------------	-----------------------------

## 2. CD-MELLÉKLET JÁTÉKOK

Final Fantasy VIII	d:\games\finalfantasy8.exe
Messiah	d:\games\messiah\setup.exe

## TELJES PROGRAMOK

A Magyar Nemzet Története	d:\setup.bat
Satori Photo XL	d:\satori2\setup.exe

## HIBAKERESÉSI ÚTMUTATÓ

**Beadta az unalmast a CD-d? Akkor ez épp Neked szól!** Itt megtalálod a leggyakrabban előforduló problémákat. Kövesd az útmutató tanácsait, és vége a bosszúságodnak.

### Szíriusz a CD?

Ha arra gyanakszol, hogy a CD-d fizikailag megsemmült, a géped CD-olvasási hibabüzenetet küld, és egyetlen szoftvert sem tudsz elindítani, lépj kapcsolatba műszaki rovatunkkal. Ha ők is megerősítik agyálaidat, küldd vissza a discet, hogy kicseréljük. Cim: Computer Média Kiadói Kft. 1306 Budapest 35. Pf.: 141.

### "Hiányzó DDRAW.DLL vagy DDSOUND.DDL" üzenet

A Windows kijelzi a hiányzó kritikus DirectX drivereket. Ezeket közvetlenül letöltheted a CD Hospital alkönyvtárból, ha rákattintasz Start>Run parancsokra, majd begéped a következő sort:

d:\hospital\dx70eng.exe, ahol a "d" a CD-meghajtót jelöli. Bootold újra a gépet, majd ismét próbálkozhatsz.

### Szuper 3D-s grafikus kártyám van, a játék mégsem működik. Mi a baj?

Tied lehet a világ legszuperebb grafikus kártyája, mégsem fog működni, hi a nem a megfelelő vagy nem kompatibilis drivert telepítettél hozzá. Keresd meg a gyártó vagy a kereskedő honlapján a legfrissebb drivereket. Ugyancsak érdemes elolvasni az egyes játékokhoz csatolt readme fájlokat, és megfogadni az ott leírtakat, a keveredések elkerülése végett. Néhány népszerű gyorsítóhoz a CD Hospital alkönyvtárában is találsz drivert.

### Segítség a hálóról

A PCF discjéhez az interneten sokfelé találsz segítséget. Feltehető kérdésedet a PC Format honlapjának

fórumában (www.pcfomat.hu), és érdemes néha a honlap PCF Extra oldalait is átböngészni, ahol a legfrissebben felfedezett problémákra reagálunk.

### Minden más hiba esetén...

Szakmai segítségért keresd szakembereinket, akik szívesen állnak rendelkezésedre.  
Fax: (1) 457 1123  
E-mail: pcfomat@cmk.hu  
Telefon: (1) 457 1123 (10 és 17 óra között)



# Internet a kábeltevéén



- online kapcsolat 24 órában
- nincs forgalmi díj
- nincs telefonszám

1056 Budapest,  
Molnár u. 53.  
Tel./Fax:  
318-1926  
318-1985

## Újdonság!

A TVNET Kft. elindította a bérelt vonalon keresztül Internet szolgáltatást is.



info@tvnet.hu  
http://www.tvnet.hu

DESIGN BY  
T. Péter  
L. 2226 8591

[www.automex.hu](http://www.automex.hu)

Vásároljon az **automex.hu** Online áruházban!

# Mert

- ▶ minden szoftver árából engedményt kap
- ▶ minden műsoros videokazetta árából engedményt kap
- ▶ minden DVD film árából engedményt kap
- ▶ 5.000 Ft feletti vásárlás esetén posta és csomagolási költséget nem számolunk fel
- ▶ több mint 2.000 termék közül választhat

Tekintse meg honlapunkat: [www.automex.hu](http://www.automex.hu)

Kattintson és rendeljen,

**mi pedig megrendelését  
azonnal teljesítjük!**



[www.automex.hu](http://www.automex.hu)

# depo

online piac

## Vásároljon Magyarország legnagyobb számítástechnikai áruházából!

- részletes termékismertető
- több, mint 4.000 termék
- 30 forgalmazó

[www.depo.hu](http://www.depo.hu)

# GAME CHANNEL

Az új évezred küszöbén...  
...egy új televízió születik...

© 1999. Marco Productions



A PlayStation logo a SCEI, A Nintendo logo a Nintendo Inc., a Dolby Digital logo a Dolby Laboratories bejegyzett védjegyei.

<http://marcoonline.kiber.net>



HOTLINE: 30/906-2311



PCFormat

A

PCFormat

# A meztelen igazság

Tudod, hogy mit akarsz. Tudod, hogy csak tőlünk kaphatod meg. Akkor meg mire vársz? Gyere és vedd el!

## KillBastard: a történet vége

**P**ESZGÖURRANÁSTÓL VOLTAK HANGOSK tegnap a San Francisco-i Chutney Rod Entertainment iradi, miután elkészült végre a cég (Rocky Slambow nevével fémjelzett) legújabb játéka, a KillBastard. A program rekord-hosszúságú idő, mintegy hat év után került ki a fejlesztők keze alól. Ebből az ünnepléses alkalomból beszélgettünk Rocky Slambow-szal arról, milyen érzés végre érné egy ilyen maratoni hosszúságú projektnek.

„Nagyon-nagyon jó – kezdi Rocky. – Tényleg. Egyszerűen el sem tudom mondani, mit érezek most, hogy egy ilyen egyszerű játék elkészítésében segítkezhettem!”

Ezután arról érdeklődünk, mi tartott ilyen sokáig. Előfordult már, hogy egy játéka évekig kellett várni, na de hat év! Mi hátráltatta annyira a munkát?

„Ennek egyszerű a magyarázata – mondja Rocky. – A legrosszabb az volt, hogy 95-ben szinte teljesen előrellé kezdünk az egészét. A számítástechnika elkészést sebességgel fejlődik, és amikor 95-ben személyre vettem a majdnem teljesen kész játékot, rájöttem, hogy mi még csak valahol 94-ben járunk. Így aztán újból nekikezdünk, de amikor 97-ben megint a befejezéshez közelünk, észrevettük, hogy legfeljebb 95-ig

jutottunk. 98-ban ezért lemondunk az eredeti terveiről, és a már meglévő alapokra megröböltünk egy versenyutasítást játékok elkészíteni. Amikor kiderült, hogy ez nem megy, visszatértünk az eredeti ötlethez, és igyekeztünk a kor színvonalára hozni a grafikat. Ekkor döböntem rá (1998 végén írjuk), hogy ideje lenne végre sinre tenni ezt az egész KillBastard-projektet. A kész játék ennek az elhatározásnak az eredménye.”

Ezt tehát két éve volt. Egészen pontosan mi játszódott le akkor a fejedben? Talán csak nem valami zseniális ötlet villant át az agyadon?

„Dehogy. Az történt, hogy a kiadó meglegte a dolgot, és azzal fenyegetőzött, hogy nem folyósítja tovább az apánzsómat. Ettől megreméltam. Rájöttem, hogy az emberek leginkább a kor színvonalán álló játékokat akarják, de egy már jóval bevált játékmennel. Végül aztán előbányásztam a KillBastard-ra vonatkozó eredeti terveimet, és ezt valószínűleg meg az Unreal engine-jét felhasználva.”

Akkor tehát miről szól a KillBastard? „Na ne viccelj! Így a KillBastard nem lehet egyetlen mondatban összefoglalni. Nagyon röviden arról van szó, hogy 10 szinten keresztül fölülválni kell, miközben

furfangos fejtörőket is meg kell oldani.”


Miféle törtéket?

„Hát, ezt most bizonylat lenne elmesélni. A lényeg, hogy a szintek bizonyos részére csak akkor juthatunk el, ha szert teszünk az adott bejáratot aktiváló, kromatikus kód-rendszer alapján működő belepöttes eszközre.”

„Ööö... Ha jól értem, akkor meg kell találni a megfelelő színű kulcsot a megfelelő színű ajtókhöz.”

„Olyasmi...”

A KillBastard végleges verziója előrelát-hatóan néhány héten belül kerül a boltokba.



KillBastard csak erős idegzetűeknek. Nekik is csak akkor, ha sinnek.

## Back-Byting

**A**PC Format minden eddiginél jobban szíven viseli a Back-Byting™, avagy a világ leggyecesebb PC-s képregény-sorozatának sorsát. És ezt nemcsak azért mondjuk, mert film készült a sorozat alapján, mi pedig milliókat készültünk zsebre tenni a várható bevételekből. A striper ágens mulatságoknak és credetnek találjuk, azt azonban nem hallgathatjuk el, hogy a rövidesen megjelenő film miatt kezdünk kissé nyugtalanlankodni. Például a jogok átruházásáért meg egy fillért sem kapunk. Nem láttuk a forgatókönyvet sem. És a várható sze-

replégáriáról sem tudunk úgyszólván semmit. Őszintén szólva csak annyit tudunk, amennyit a műlikor Rod elmondott. Ideje lenne újra beszélni vele...

„Üdvözlöm, itt Rod Staffish, a világ leggyecesebb PC-s képregény-sorozatának rajzolója vagyok. Jelenleg fontos megbízásom van néhány fontos emberrel Hollywoodban, ezért nem tudok odamenni a telefonhoz, ha a PC Formatól keresnek, az eszedek adagot már postáztam. Búú.”

Jójjon tehát a világ leggyecesebb PC-s képregény-sorozata, a Back-Byting.



## Hír-telen hírek

- A Nature új betegségről számol be. A kör neve: Quake 3-könyök.
- Dehogy bé-ta-verzió. Bu-ta, bu-ta!
- Húten eszserzőnk még mindig nem üjlen. (A levelezést.)
- Ideje rendtelenséget rakni az íróasztalra – jelentette ki a fő-szerkesztő.
- Újjabb vesztély: a számítógépes vírusok postai úton is fertőznek.
- A Microsoft hűségdíjat ad azoknak, akiknél még mindig az eredeti indítóállomás.

## PCFormat

SZERKESZTŐSÉG

**Magyarországi szerkesztőség**

PC FORMÁT KIADÓI Kft.  
1033 Budapest, Óbudai-sziget 131. I/14.  
Tel.: (1) 457 1125  
Fax: (1) 457 1123  
E-mail: pcformat@cmk.hu

**Főszerkesztő:** Schmidg Ádám  
**Lapigazgató:** Szabo Zsolt  
**Főszerkesztői helyettes / Project manager:** Somogyi Absa

**Tördelészerkesztő:** Papp Levente  
**Tördelés:** Sebészta Péter  
**Korrektor:** Szántó Panka Agnes  
**CD szerkesztő:** Orbán Róbert  
**Kreatív munkatárs:** Szűcs Imre  
**PR kapcsolatok:** Dr. Klausz Anikó  
**Szerkesztőségi titkár:** Kapuvári Marietta  
**Munkatársak:** Nagy György, Gáz Attila, Fazekas Péter, Csász Zoltán, Szentek Enikő, Kovács Adrián, Jakab Zsolt, Vass András, Fülöp Mihály, Nagy Attila

**Nemzetközi szerkesztőség**

Future Publishing, 30, Denmarkmou St.  
Bath BA1 2BW  
Tel: 01225 442244  
Fax: 01225 732275

**Főszerkesztő:** Richard Longhurst  
**Főszerkesztői helyettes:** Dan Hutchinson  
**Rovatvezetők:** Jim McCauley  
**Játéktesztelő:** David Campbell  
**Vezető művészeti szerkesztő:** Robin Abbott  
**Művészeti szerkesztő:** Rob Crossland

**Technikai szerkesztő:** Andy Lindsay  
**Produkciós szerkesztő:** Katharine Davies  
**Tervező:** Kit Wood

**Fotó:** Louise Broom, Rick Buttner, Pete Canning, Darren Ferreira, Katharine Lane-Sims  
**Munkatársak:** James Bradbury, Andy Butcher, Steve Collins, Ian Harris, Kirk Hodge, Gary Marshall, Alex May, Stephen McNuggets, Chris Mitchell, Colin Mitchell, Rich Peley, Mark Ramshaw, Ed Ricketts, Jason Slater, Derek Smith, Luis Villazon, Jason Weston, Mike Williams, Dave Woods

**Kiadó:** PC FORMÁT KIADÓI Kft.

**Előfizetés:**  
1306 Budapest 35 Pf. 141  
Tel.: (1) 467 6720

**OTP bankkártyával: (1) 266 0000**  
Interkelt Kft. 1088 Budapest, Szentkirályi u. 8.

**Hirdetés-szervezés:**  
PRESIDENTS PRODUCTIONS Kft.  
1033 Budapest, Flórián tér 4-6.  
Tel.: (1) 387 8219, (1) 387 8614  
Tel./Fax: (1) 387 8249

**Nyomdai munkák:**  
Kobalt Produkciós Iroda  
1047 Budapest, Károlyi u. 10.

**Terjesztés:**  
MÉDIA TRADE Bt. Tel.: (1) 352 0662

**Terjesztés:**  
Nemzeti Hírtérkép-terjesztési Rt.  
és regionális részvételnyárságok,  
a Budapesti Hírtérkép-terjesztési Rt.  
és a kiadó.

A Future Publishing Magaziney feljairóiról további információkat találhatók az interneten a következő címen:



http://www.futurenet.com.uk

Lapunk anyagait egy nem-esszükü nemzeti licenszerződés alapján tesszük közzé, amely feljogosít minket a cikk közzétételére, ha csak arról előzőleg írásban más megállapodás nem születik. A PC Format magazin elismer minden szerző jogát és védjegyét. Felhívjuk a szerzői jogok tulajdonosait. Amennyiben ezt elmulasztottuk, képljen velünk kapcsolatba.

### HP Brio BA400 D8946A

- Intel® Celeron™ Processzor, 466MHz
- 4.3GB Ultra ATA HDD
- 32MB SDRAM
- 48x CD-ROM
- SiS Super/4MB integrált videokártya
- 18-bit integrált stereo hang
- MS Windows 98



### HP Brio BA600 D9072A

- Intel® Pentium® III Processzor, 500MHz
- 8.4GB Ultra ATA HDD
- 64MB SDRAM
- 48x CD-ROM
- Matrox G200/8MB integrált videokártya
- 18-bit integrált stereo hang
- MS Windows 98

### HP OmniBook XE2 F1776W

- Intel® Celeron™ Processzor, 433MHz
- 4.8GB Ultra ATA HDD
- 32MB SDRAM
- 24x CD-ROM
- 12.1" HPA LCD képernyő, 800x600
- MS Windows 95/98



### HP OmniBook 4150 F1663W

- Intel® Pentium® II Processzor, 366MHz
- 4.8GB Ultra ATA HDD
- 64MB SDRAM
- 24x CD-ROM
- 14.1" TFT-XGA LCD képernyő
- MS Windows 95/98

### HP NetServer E60 D7140A

- Intel® Pentium® II Processzor, 400MHz
- 4GB U/W SCSI HDD
- 64MB SDRAM (max. 1GB)
- 32x IDE CD-ROM
- integrált kátszaloms U/W SCSI vezérlés
- integrált 10/100TX LAN
- HP NetServer Navigator, TopTools



### HP Vectra VEi8 D8182N

- Intel® Pentium® III Processzor, 500MHz
- 8.4GB Ultra ATA HDD
- 64MB SDRAM
- 3Com 10/100TX LAN
- Matrox G200/8MB integrált videokártya
- 16-bit integrált stereo hang
- MS Windows NT 4.0 WS

nagy számítógépek

belépő szint

hálózatok

hordozható  
számítógépek

támogatás  
+ finanszírozás

**Állj!**  
Nagyszerű ajánlatok  
a Hewlett-Packardtól

Legyenek az Ön cégének bármilyen nagy vagy kicsi számítástechnikai igényei, a HP mindegyikre kínál megoldást: az olcsó asztali számítógépektől és notebookoktól az elérhető árú nyomtatókig és tárolóegységekig.

**Abbahagyhatja a keresgélést -  
inkább lépjen kapcsolatba a HP-vel!**

### HP Vectra VEi7 D8127N

- Intel® Celeron™ Processzor, 466MHz
- 4.3GB Ultra ATA HDD
- 64MB SDRAM
- 3Com 10/100TX LAN
- SiS Super/4MB integrált videokártya
- 16-bit integrált stereo hang
- MS Windows NT 4.0 WS




TOVÁBBI INFORMÁCIÓKÉRT LÁTOGASSON EL WEBLAPUNKRA: [HTTP://WWW.RCE.HU](http://www.rce.hu)



**(06 1) 246-4050**

RCE Kft. hivatalos nagykereskedő 1118 Budapest, Szurdok u. 1.





# Marlboro Lights



8/0.6 mg  
kátrány/nikot

A DOHÁNYZÁS SÚLYOSAN KÁROSÍTJA  
AZ ÖN ÉS KÖRNYEZETE EGÉSZSÉGÉT