

PCFormat

A sokoldalú PC magazin

2000. Március • 1990 Ft • 6. szám

www.pcformat.hu



ÉS A GYŐZTESEK...

A kegyeitekért versengtek...
1999 nyertesei a számítástechnika világából!



Messiah

Bemérve:

- Final Fantasy VIII
- Westwood's Nox
- Interstate '82
- Battlezone 2
- Toy Story 2

Az ördög bújt belé vagy angyal szállta meg?

LÉPESRŐL LÉPÉSRE

Bulizzunk LAN-KADATLAN!
Építs saját hálózatot és bulizz! Rajta! Megmondjuk, hogyan kell!



Minden, amit tudni kell az év operációs rendszeréről.

HOGYAN...
...programozz JavaScriptben,
...alakítsd a Start menüt,
...használd grafikai trükköket,
továbbá Windows tippek és még sok más!



Ablak a webvilágra

PCFormat Szuper Teszt

Nyiss ablakot a webre! 8 webkamera tesztje.



DVD-RAM-azuri

Hihetetlen, de már elérhető: DVD-RAM-ok tesztje.

Művészi hajlamok!

Webtervezés • 3D • Zene • DTP • Képszerkesztés
A PC-d és Te mindenre képesek vagytok!
Megadjuk a módját...







Ingyen

felfrissítjük!





Ne várjon a számítógép vásárlással a **Windows 2000** magyar változatának májusi megjelenéséig!

A Hewlett-Packard a 2000. január 1. és május 31. között vásárolt HP Vectra gépeken ingyen frissíti a magyar Windows NT™ operációs rendszereket **Windows 2000-re**.

A biztonságos üzletvitelhez megbízható informatikai háttér szükséges. A Windows NT™ Workstation 4.0 rendszert úgy tervezték, hogy használatával asztali számítógépeit a lehető leghatékonyabban használhassa üzleti alkalmazásaihoz.

Az új változat, a **Windows 2000 Professional** – az üzleti célú asztali operációs rendszerek következő generációja – választ ad az új gazdaság kihívásaira. A megnövelt rendszerstabilitás, a nagymértékű adatbiztonság, az üzleti felhasználáshoz szükséges teljesítmény és költséghatékony rendszerfelügyelet mind-mind garancia vállalata zavartalan működéséhez. Ne hagyja ki a lehetőséget – építse üzletét az új technológiára már most, és használja ki a **Windows 2000** összes előnyét a HP Vectra számítógépek segítségével!

Bővebb információért hívja a Microsoft Ügyfélszolgálatot: (06-1) 2-MSINFO (267-4636) vagy a HP Vevőszolgálatot: 382-1111

HP Vectra VEi7 és VEi8

- Intel® Celeron™ Processzor 466Mhz vagy Intel® Pentium™ III Processzor 500Mhz
- 4,3 GB vagy 8,4 GB merevlemez
- 64 MB memória (SDRAM)
- 3COM 10/100Base-TX LAN hálózati kártya
- Matrox MGA G200 AGP 2x videokártya
- 4 vagy 8 MB Video RAM
- 16-bit sztereo hang
- Microsoft Windows NT™ 4.0 Magyar



Az akció az 1999. november 1. után hardverrel együtt vásárolt OEM szoftverre és az egyéb licenkonstrukciókban 2000. január 1. után vásárolt szoftverekre vonatkozik. Az akcióban csak a 2000. május 31-ig vásárolt, magyar nyelvű Windows NT™ Workstation 4.0 után vehető igénybe ingyenes frissítés a magyar változatú Windows 2000 Professional-re. A média költség és a beföldi postaköltség a vásárlót terheli.

Intel, the Intel Inside logo and Pentium are registered trademarks and Celeron is a trademark of Intel Corporation.



Microsoft **Windows 2000**
Professional
|Az új| gazdaság| alapja. |




Tartalom

A sokoldalú PC magazin



PCF Önök kérték 2000



36. o. Elmondtuk, mi a véleményünk, majd meghallgattunk benneteket is. A végeredmény? Vajon ugyanazt tartottuk 1999 legjobb autós játékaának vagy internetes alkalmazásának? Egy cikk, amit ti irtatok – magatoknak.

A Zúrmajom esete az Easy PC-vel

48. o. Könnyen használható PC? Abban meg mi a jó? Kedvenc fékevesztett főemlősünk utánanéző, mi újság minden háziasszonyok álmával, az Easy PC-vel.



Művészi hajlamok!

25. o. Alkotó fantáziád kiéléséhez keresve sem találnál jobb eszközt a számítógépnél. Magánéleti, munkahelyi problémáid vannak? Mire vársz, fejezd ki magad!




Hálózatok

14. o. Egy egyszerűbb otthoni hálózatot magunk is könnyen és olcsón kiépíthetünk. Elmondjuk, mi a teendő, s hogy mire használható a kész rendszer.

Install – Lapozz a 156. oldalra

A PC Format lemezmelletlen ismét hasznos alkalmazásokat találsz. És akkor a játékdemókról még egyáltalán nem beszélünk!



Az első CD-n a LeMans 24 Hours, a Team Alligator és a Beetle Crazy Cup demója, továbbá játékdemók és shareware programok.



A második CD-n pedig, a Kutytár mellett megtalálható kreatív programcsomagunk is.


PCFormat A sokoldalú PC magazin 2000. Március

www.pcformat.hu

- 8 Hírek**
Csinos PC, szuperchip a Linuxos fiúktól, megannyi más érdekesség mellett.
- 14 Riport: Hálózatok!**
Hat oldal az otthoni hálózatok kiépítéséről és kettő arról, mire lehet használni őket.
- 25 Címlapsztori: Művészi hajlamok!**
Nekünk nem újdonság, hogy tehetséges vagy, de mások számára esetleg még az. Add elő magad!
- 35 A következő hónapban**
Nézd meg, mi várható a PC Format következő számában.
- 36 Riport: PCF Önök kérték 2000**
Kik voltak a legjobbak 1999-ben? A PCF díjkiosztó ünnepségére te is hivatalos vagy!

52. o. Játészóter

A második előjvetel: a Messiah megérkezett! Jobb lesz az elsőnél? Vagy inkább a Noxba, a Battlezone 2-be és a Final Fantasy VIII-ba vessük hitünket?



72. o. Final Fantasy VIII

58. o. Messiah



- 42 Előfizetés**
- 48 A Zűrmajom esete az Easy PC-vel**
Szépek, gyorsak és könnyű használni őket. Akkor meg mi a baj? A Zűrmajom szerint semmi. Csakhogy.
- 52 Játészóter**
A PCF szakavatott bölleire ismét a PC-s játékvilág újdonságainak nyakához szegtek fene nagy késüket. Tölünk megutdatóan, véres-e vagy májas.
- 58 Messiah**
A Shiny fejlesztőgárdája ismét döntéskényszerbe hozott minket: leboruljunk lábai előtt, vagy feszítsük inkább keresztre?
- 72 Final Fantasy VIII**
A végtelen történet tovább folytatódik. Elmondjuk, miért szeretnénk, ha még nem érne véget.

91. o. Próbák és Tesztek

Próbák és tesztek arról, hogy kell-e a Windows 2000, mivel írj saját DVD-eket, futnak-e a PlayStationös játékok PC-n, s hogy melyik webes kamerát vedd meg.



92. o. Webkamerák

104. o. 17" monitorok




- 91 Próbák és Tesztek**
Hardver- és szoftverújdonságok: webes kamerák, monitorok, egerek, webtervezők és még sorolhatnánk.
- 92 Szuperteszt: Webcamek**
Nem találsz valamit a neten? Hagyd, hogy a net találgon meg téged! Reszkessetek, webcamek!
- 104 Bemérve: 17 colos monitorok**
Vékonyak, de nagy arcuk van. És négyen vannak.
- 109 Bemérve: HTML-szerkesztők**
Unalmas homepage-ek előnyben.
- 128 Rutin**
Hasznos tanácsok számítógépünk rejtett képességeinek kifejlesztésére és gondozására.

126. o. Rutin

Nyolcoldalmi jótanács a PC lehetőségeinek kiaknázására: webtervezés, Windows, Paint Shop Pro és JavaScript.

126. o. Paint Shop Pro



128. o. Webszámlálók

- 134 Segítség**
Szakmai kérdések töleket, szakértő válaszok a PC Format-tól.
- 141 Piaci séta**
Hardver, szoftver, játékok – 11 oldalnyi tanács azoknak, akik a legmegfelelőbbet keresik.
- 152 Háló Világ**
Még több szenny, még több bűn, még több veszedelem – az internet javíthatatlan. És mi is.
- 154 PCF Levelek**
Mi elmondtuk a magunkét. Most te jössz!
- 156 Install**
Újabb két lemez, csordulgit töltve remek játékdemókkal és nélkülözhetetlen alkalmazásokkal. Szerinted ebben a hónapban lesznek tejes verziós programok?

162 A meztelen igazság



A sokoldalú PC magazin

PCFormat

Ha a mázsom már belévetette magát a médianszébe, kezdődhet is a buli! Nos, jómagam, francia tudósomat – sajnos – csak Clouseau felügyelőtől juttattottam el a *Rózsaszín párduc* epizódjai alatt. Ezért talán inkább a megszokott magyarsággal folytatom. Egyáltalán, mi ez a francia beütés? Valahogy, amikor a kezembe vettem a festépalettát és az ecseteket, hirtelen megcsappant az alkotás vágyának szele, és így egy pillanatra francia impresszionistává változtam. Hogy ez milyen „impressziókat” vált ki bennem, kedves olvasó, azt lehet, hogy jobb, ha nem tudom meg. Én azért lelkesen folytatom! E havi számunkat – mint ahogyan azt már a címlold is beharangozta – jelentős részben az alkotásnak szenteltek. Hogy igazán pontos legyek, a művészi alkotásnak, illetve azon próbálkozásainknak, hogy valami művész-szíz hozzunk létre.

Szerencsére, a helyzet közel sem reménytelen! Asztalunkon ugyanis ott diszeleg minden idők leghatékonyabb kreativitást szolgáló és szerkesztő eszköze, a számítógép. Szervez zenét, fess, retusálj fotót – egyszerűen alkalos! Programok tucatjai segítenek minél könnyebben elérni a hön áhított sikerélményt. Mert vajlik be: a legtöbb nagy kunst esettel, ceruzával vagy rajzszélnel nemigen sikerülne! De aggodalomra semmi ok. A *PC Format* e havi számában nem ezeket az eszközöket, hanem mindezek számítógépes leképezését teszteltük. Sőt! Megtettük ugyanazt

a zenei szoftverekkel is. Persze, ha úgy gondold, dob el őket messzire és irány a padlás! Ott aztán kedvedre gypálhatod a nagyri porosodó pianinóját. Persze, az eredmény enyhén szólva is kétésges! Talán mégis próbát kellene tenni előbb a programokkal?

Na jó, ha már kitomboltad magad és kreativitásod egy cseppet megpihenni készül, akkor egy percre foglalkozhatsz mással is. Például elvashatod a sokat ígérő *Windows 2000* elemzést. A pályakarad után végre némi hiteles információra is szert tehetesz. Ha pedig eleményeket akarsz gyűjteni következő művészi kitérősdhez, kapcsolódj be a világhálóba saját minikamerád segítségével! Szűrös szemű Szupertesztünkkel kiválthatod a legmegfelelőbbet. Persze, gyarapíthatod élménytáradat az új játékokkal is. A kedvedért bemértük a kalandos *Final Fantasy VIII*-at, a rejtélyes *Nox*-ot, a sokat ígérő *Planescape: Torment*-et, a kissé ijesztő *Messiah*-t és a hangzatos *Septerra Core*-t. S hogy lásd, mi adunk az olvasók véleményére, most bemutatjuk az 1999. év legjobbjaikat, a *PC Format* *Olvasói Díjának* nyertesét is.

Clouseau, a jó öreg francia felügyelő elkészőnéseit kevesen jegyezték meg, hiszen rendszerint a medencébe vagy a szökőkút felé távoztok. Ezért magamtól idézek, amúgy „franciásan”:
orovódr, művésztársaim!

A PCFormat filozófiája

A PC Format célja, hogy segítsen eligazodni a számítástechnika szórakoztató világában. Nem számít, miért vetted a PC-d. Legyen az oka játék, grafika, internet vagy zene, mi azért vagyunk, hogy segítsünk a legjobbat khozni a gépedből. Felkutatjuk a legújabb hardvereket, szoftvereket és játékokat. Azzal a biztos tudattal követheted ajánlásainkat és értékeléseinket, hogy – a lehető legobjektívebben – a kész, befejezett termékét vizsgáljuk – azt, amelyik a boltba kerül. Mivel mi is PC-tulajdonosok vagyunk, nekünk is érdeklünk, hogy figyelemmel kísérjük a legfrissebb számítástechnikai fejlesztéseket, és megismerjük a legújabb hardvereket és szoftvereket. Mi ugyanazt az örömet, csodálást és csodálót érezzük, mint Te.

Elérhetőségek:

www.pcformat.hu

Szerkesztői levelek:
pcformat@cmk.hu

Technikai kérdések:
pcformat@cmk.hu

Segítség a CD-mellékelthez:
pcformat@cmk.hu

Előfizetés:

[www.pcformat.hu](mailto:pcformat@cmk.hu)
Lapozz a 42. oldalra vagy telefonon:
(1) 467 6720


PC Format
1306 Budapest 35 Pf.: 141

C-V

INTERAKTÍV ANGOL NYELVOKTATÁSI Rendszer




Rendszer



9.990.-

SOROZAT LANGMaster® INTERAKTÍV ANGOL NYELVÉSZ



4.490.-



8.990.-



15.990.-

KEZDŐ SZINT



4.490.-



8.990.-



15.990.-

KÖZEPHALADÓ SZINT



4.490.-



8.990.-



15.990.-

HALADÓ SZINT

Hírek

A sokoldalú PC magazin


Szilícium hírek első kézből azoknak, akik a 2000. évben is jól értesültek szeretnének lenni.



Ha van hozzá bátorságod, nemcsak egy csomó pénzt, hanem a hardware játékosok elismerését is elnyerheted.

Gyerünk! Ez is lehet sport

A számítógépes játékokat a pénzdíjas versenyek ellenére sem ismerik el sportként.



Lakerman célja, hogy profi játékosá váljon. *Quake* versenyeket nyert az USA-ban, Angliában és Svédországban. Helyes rossz, ugye?

Az biztos, hogy a számítógépes játékok nagykorúvá váltak.

tartják. Több mint 1000 nevezőre számítanak, akik a *Quake 3 Arena* csatáin abban a reményben verekedhetnek át magukat, hogy övük lesz a százezer dolláros fődíj. A befektetett összeg is jelzi, hogy a számítógépes játékok nagykorúvá váltak.

A The Playing Fields Anglia egyetlen „selejtező” központja a PJSZ bajnokságok számára, amelyek az USA-ban rendeznek meg. A divatos londoni kiber-küzdőtérzen szerezni próbáló és nyertes játékosok ingyen repülhetnek a PJSZ bajnokságára, s kapnak 300 font költőpénzt is. Mindezeket túl, az indulók egyéb ajándékokat és apróságokat is begyűjt-

hetnek a Gameplay.com jóvoltából. Mindent egybevetve, a játékok kétségtelesen fejlődnek. A The Playing Fields – valószínűleg a videójáték valamiféle bástyájának tekintve magát – nemrég sikertelenül próbálta az Angol Sport Bizottsággal elismertetni, hogy tekintse a komputeres játékokat sportnak. A szervezett még a kérelmező nyomtatvány elküldését is megtagadta.

A UK Sports egyik szóvivője az angol PC Format-nak elmondta, hogy a számítógépes játékokat soha nem fogják sportként elismerni: „Nem felel meg annak a kritériumnak, ami alapján valamiről eldöntjük, hogy sport-e vagy sem. Először is, nem elég aktív.”

Rendben, de akkor a darts és snooker hogyan került be a sportok zárt világába? „A darts és a snooker sem sport – állítja a szakértő. – Lennie kell egy irányított testületnek is. Ezt meg kell alapítani, három évig működnie, egy ifjúsági részleggel és versenyek rendezésével. A nők számára is egyenlő esélyeket kell teremteni.”

A PCF-nek nyilatkozott Edward Watson, a The Playing Fields vezetője nem volt túlságosan elragadtatva a Sport Bizottság döntésétől. „Ez egyfajta diszkrimináció. Úgy tünik, az elutasítás egyik oka az, hogy nem vagyunk elegendő kézzelfoghatóak. A horgászat például az. És ez nem is fog megváltozni, mivel ez az ötödik legnagyobb sport Angliában.” De hol van vége a játékoknak, és hol kezdődik

a sport? „Ha a sport és az egyszerű szabadidős tevékenység közti különbséget nézzük, a döntő pillanat az, amikor valódi versenyeket láthatunk meghatározott szabályokkal. A videójátékokban mindez megvan. Ha labdát rugdosol a falhoz, ez csak időtöltés, de abban a pillanatban átlépsz a határon, amint létrejön egy szervezett bajnokságszisztem. De miért sportolunk? Azért, hogy megpróbáljuk a közösségeket ösztönözni, hogy kapcsolatot tartsanak egymással. A játékok mindezt megteszik.”

Ha a joystickok rángatása nem is tör utat a lelátók világába, mégis jóval többet jelent, mint egy kis „kvézés” az ebédszünetben. „Jókedv, élvezet és pozitív tapasztalatok a számítógépes játékokban” címmel jelent meg egy munka a manchesteri egyetem két pszichológusától, akik a számítógépes játékoknak a The Playing Fields versenyen részt vevő emberekre gyakorolt hatását vizsgálták. Úgy vélik, létezik némi kapcsolat a valódi atlétikáé, és a *Quake*-bajnokság játékosai által érzett izgalom között. Am sport ide vagy oda, a játékbán nyerhető pénz valódi.

Thresh, azaz Dennis Fong, egy amerikai *Quake*-fanatikus körbeutazta az országot, sora nyerte a versenyeket, mignem legendás játékosá vált, most pedig a gamers.com felé fordítja figyelmét, amely egy, a számítógépes játékokkal foglalkozó új portál. Gyakorolj – a következő nagy nyeregemény talán a tiéd lesz.

Csinos PC

Íme az új Equium 2000 PC a Toshiba-tól. Lehet hogy túlságosan drága, és nem is a leggyorsabb konfiguráció, de ne törődj vele – gyönyörűen néz ki. Nettó ára csekély 750 ezer forint, ezért cserébe helytakarékos TFT monitor és különleges design jellemzi a gépet. A merevlemez és a processzort a display talapzatába építették be. A Toshiba szándéka szerint a gépet a helytakarékoság és a szép külső jegyében alakították ki, s megkockáztatjuk, ezt sikerült elérniük. Hamarosan részletesen bemutatjuk az Equium 2000-et.



Képzeld el, milyen jól mutatna otthonodban ez a masina. Csak nehogy kisajátítsa a feleséged.



Hackerek szabadlábon, hackerek rendőrkezen

Kevesebb mint egy héttel azután, hogy a világ leghírhedtebb hackerét, Kevin Mitnicket szabadon bocsátották öt éves börtönbüntetéséből, a norvég rendőség razziat tartott egy tinédzser otthonában, eleget téve az Amerikai Mozgóképfelügyelet (AMSZ) jogi keszetének. Szerintük a 16 éves Jon Johansen áll a DeCSS program mögött, amely lehetővé teszi a PC-s felhasználóknak, hogy feltörjék a DVD-kódolást, s így a DVD filmeket Linux operációs rendszer alatt is lejátszhassák.

Amikor a Johansen elleni vádak felmerültek, a Mitnick bebörtönzések sokak által kifejezett harag ismét felszínre tört. Mitnicket több mint négy évig tartották börtönben, anélkül hogy sor került volna tárgyalásra, s nem volt lehetőség övadék letételére sem. A megmozdulásban részt vevők azt mondják, hogy az érintett cégek állítólagos veszteségei elhanyagolhatóak. A hacker mindig is tagadta az ellene felhozott vádakot, miszerint valaha is profitált volna a cégek a Johansen elleni vádak felmerülésétől. „Olyan voltam a gép előtt, mint James Bond. Csak pusztítottam.” – nyilatkozta az amerikai CBS híradónak.

Mitnick szabadulása után alig néhány nappal a norvég rendőség elkobozta a középiskolás Johansen számítógépet. Miután hét órán keresztül faggatták, hazaengedték, mire ő megpróbáltatásainak részletes leírását elküldte a Slashdot híroldalra (www slashdot.org). A DeCSS szerinte csak arra való, hogy Linuxon is lejátszhassák a DVD filmeket, de az AMSZ meggyőződése az, hogy a program a DVD-kkel való kalózkodást szolgálja.

FREE KEVIN

Mitnick (a képen) szabad, de máris itt van az új Jon d'Arc, a 16 éves Jon Johansen.

gek – például a Motorola, Fujitsu és Sun Microsystems – számítógépes hálózatába való betörésből. „Olyan voltam a gép előtt, mint James Bond. Csak pusztítottam.” – nyilatkozta az amerikai CBS híradónak.

Mitnick szabadulása után alig néhány nappal a norvég rendőség elkobozta a középiskolás Johansen számítógépet. Miután hét órán keresztül faggatták, hazaengedték, mire ő megpróbáltatásainak részletes leírását elküldte a Slashdot híroldalra (www slashdot.org). A DeCSS szerinte csak arra való, hogy Linuxon is lejátszhassák a DVD filmeket, de az AMSZ meggyőződése az, hogy a program a DVD-kkel való kalózkodást szolgálja.

MP3 törvényesen

Az ember azt hinné, hogy törvénytelen dolog a legfrissebb slágereket MP3 formátumban letölteni az internetről, azonban egy most induló MP3 oldalról legálisan letölthető Britney Spearstől a Blurig minden. Hogyan?

Egyszerűen. A szerzői jogokat egy olyan dal MP3-as letöltéséért sérti, amit nem vásároltál meg. De ha két ember olyan MP3 dalokat cseréberelget, amiket eredetileg megvásároltak, akkor semmilyen jogi probléma nem létezik. Éppúgy, mint ahogy

akkor sem sérted meg a törvényt, ha kölcsönadsz egy CD-t a barátodnak. A jogvédő hivatal nem tiltja az MP3-fájlok cserélgetését.

Az MP3123.com egy óriási MP3 csere-bazár. Saját zslévszólajentkezletet be, felsorolod, milyen MP3 dalaid vannak, és mit sze-

retnél kapni cserébe. Ezután felveszed a kapcsolatot a megfelelő személlyel, e-mailben megszerzed a cserét, miközben megállapodtok, hogy egyikőtök sem őrzi meg a kapott dalt. Az ötlet jónak tűnik, kíváncsián várjuk a zeneipar reakcióját. www.mp3123.com

Your MP3 is a person away

Type the MP3 you want and find a person who has it


Artist: Song:

Find It

Browse our member's MP3 collection: A B C D E F G H I J K L M N O P Q R S T U V W X Y Z Other

Ne szívjátok a zeneipar vérért! Cserélgesétek törvényesen a dalokat.

Mind tökéletes.



SyncMaster 950p

A Samsung a világ legnagyobb monitorgyártója. Az íróasztalokon található képernyők közül minden hetediket a Samsung szállítja. Vezérelvünk a vevő igényeinek maximális kielégítése. A végfelhasználókat négy nagyobb csoportba soroljuk: otthoni, irodai, professzionális és exkluzív felhasználók. A csoportok fő szempontjait figyelembe véve a vásárlók különböző szegmenseinek kínálnak személyre szabott megoldást.

A SyncMaster 950p csúcskategóriájú Samsung monitor. A nagy látható felület geometriai pontosságot, borotvaéles képet és színhűséget szavatol. A professzionális tervezőirodák, grafikai stúdiók igénylik a legalább 19" képátlót, az 1600x1200@76Hz maximális képfelbontást és a TCO'99 tanúsítványt.

www.samsung.hu



SyncMaster 750p



SyncMaster 950p



SyncMaster 1100p

SAMSUNG

monitorok

Harc a kiberterrorizmus ellen


Brit támadás a Visa ellen, angolszász szigor a netes bűnözőkkel szemben.

BRIT HACKEREK ELEKTRONIKUS BETÖRÉSI HAJTOTTAK VÉGRE 11 nemzetközi cégéll, ahonnan a kifinomult támadás során – a Scotland Yard szerint is profi módon – forráskódokat és marketing anyagokat loptak el. A Visa International hitelkártya-óriás akkor ébredt rá, hogy ő is az áldozatok között van, amikor a hackersapat bizalmas információk nyilvánosságra hozatalával fenyegette meg őket, hacsak ki nem fizetnek számukra 10 millió fontot, azaz kb. 4,2 milliárd forintot.

A Visa azon nyomban a Scotland Yard és az FBI segítségét kérte az ügyben. Bár a cég szövívények állása szerint a letöltött adatok nem tartalmaznak semmilyen hasznosítható információt, ez a büntető jelentheti az eddigi legnagyobb angliai komputers betörést, mivel a Visa hálózata több mint 20 ezer, gazdaságilag meghatározó pénzügyi céghez csatlakozik.

Egy brit hackersapatot sejtének a támadás hátterében, és a nyomozók decemberben lefoglalták a húszéves James Grant otthoni számítógépét. Bár a detektívek és a Visa biztonsági szakértői kihallgatták Mr. Grantet, letartóztatásra nem került sor. Az elektronikus betörést még tavaly júliusban hajtották végre, de a részleteket csak a múlt hónapban tartták fel, mikor az USA és Anglia egyaránt kijelentették, felveszik a harcot a növekvő internetes bűnözéssel szemben.

Bill Clinton megfogadta, szigorúan bánták a hackerekkel és kiberterroristákkal. Együttel a múlt hónapban 2 milliárd dollárt ígért a szuperhatalom számítógépes rendszereinek támadások elleni védelmére, azon félelem közepette, hogy a növekvő elektronikus kereskedelem egy potenciálisan sérülékeny technológiára épül. Clinton elmondta: „Ha felkapcsoljuk a világot, felszállunk egy repülőre, vagy segítséget hívunk, ha egy szerzetünk megbetegszik, mindig egy vagy több bonyolult, számítógép irá-



Bill Clinton 2 milliárd dollár segítséget ígért az internetes bűnözés elleni küzdelemre.

nyította rendszerre bizzuk magunkat.”

A kezdeményezés egy olyan új programot is tartalmaz, amelyben egy „hackeregyetem” oktatják majd a számítógépes biztonság területén ígéretes tanulókat, cserébe ők megfogadják, hogy a „köt szolgálják”. Anglia semmilyen sem akar lemaradni, s bevezette saját szigorúzásait a kibertörések ellen, segítve a biztonságos internetet. A 300 ezer fontos hadjáratral egy egész sor tiltott internetes tevékenységet céloznak meg. Ilyenek például a komputeres vírusok, a kibertörések, és a tiltott pornó oldalak.



A Scotland Yard aggódik a kiberterrorizmus miatt.

Eladód domainek

A Network Solutions központi regisztrációja szerint a múlt hónapban, titokzatos módon, több milliárd dollár értékben váltak weboldalak domain nevei regisztrálattá és bárki számára elérhetővé. Egy hiba miatt olyan hön áhított neveket soroltak fel a lehetséges címek regisztrációs listáján, mint a wired.com, a bbc.com és a networkSolution.com. Szerencsére, a hibát időben sikerült elhárítani, de azért érdemes odafigyelni, márciusban ne-hogy mi is így járunk.

Quake TV

Unod a banánt? Megcsömörlöttél a kereskedelmi TV-kől? Akkor kapsd be a PC-d, és nézz egy kis QuakeTV-t. A Quake 3 Arena egy lehetséges, hogy láthatatlan növekvő is bekapcsolódhatsz a játékba. A rendszeres „müsörök” során a hívásfiosok azért harcolnak egymással, hogy a látogatók élvezetel nézhessék a showt. Talán csak idő kérdése, hogy egy Quake szappanopera is megjelenjen a neten. www.mad-asylum.com/qtv/quake_tv.htm

Ha bána végy, nézd meg, a többiek hogy nyomják a Quake 3-at.



Gates és a golf

Az öntelt, sznob golfosok visszautasították a Microsoft-milliárdos Bill Gatest. „Tülságosan ápolatlanannak” találták, amikor a polóklubban megjelent a kalforniai elit Vintage Country Club gyakorló partiján. Az exkluzív Augusta National is megtagadta Bill Ónagságsága klubtagságát, és két éves várólistára tették. Am a világ leggazdagabb embere nem nagyon idegesítettte magát a fiasco miatt. Mint bármelyik magára valamit is adó milliárdos, ő is ki-jelentette, felépíti saját, 20 millió dolláros golfpályáját. Ha!



Bill Gatesnek nincs szükség a golfklub tagságra, felépítheti a saját klubját is. Millió, ő is ki-jelentette, felépíti saját, 20 millió dolláros golfpályáját. Ha!

Szemtől szembe

Válassz magadnak egy virtuális karaktert a weben.

Ugye milyen egyszerű lenne, ha az internet tényleg úgy nézne ki, mint a TV-müsörök? Egy izgalmas, virtuális valóságos kibertér lenne, ahol a szörfözők a 3D-s elektronikus éterben sziklanának tova. Nincs ekkora szerencsénk a valóságban. Sok újonc internetező család, amikor meglátja, hogy az információs szupersztráda nem más, mint néhány millió weboldal, és egy rakás amerikai, akik a chatroomokban jártajták a szájakat.

Most azonban egy új szolgáltatással elhozzák a face to face kommunikációt a webre. A Virtual Zones egy avatára alapuló chatrendszer, ahol felöltesz egy karaktert, és azt több mint 2 milliárd féle variációban testre szabhatod. A szoftver letöltése után a felhasználók „zsetonokat” kerekeshetnek, megvehetnek a saját házukat, és vadul gesztikulálva cseveghetnek a többi Virtual Zones felhasználóval. Csak-hogy ezek az angolok olyan irigyek, hogy csak helyi internetszolgáltatón keresztül engednek belépni. Pih! Hát velünk mi lesz? www.virtualzones.co.uk

Pokemon rulez!

Mé az ebben a hónapban, tíz leggyakrabban beírt kifejezés a Lycos keresőportál jövőtábol.

1. Pokemon
2. Britney Spears
3. Dragonball Z
4. Lunar Eclipse
5. WWF
6. Pamela Anderson
7. Martin Luther King
8. American Music Awards
9. Backstreet Boys
10. Chris Buckley
11. Jennifer Lopez

Pokemon felkavarta a keresők listáját. Ki a fene ez a fazon?



Meghívjuk egy feketére!



A HP DeskJet 610C színes nyomtató mellé nem csak színes, hanem fekete patront is adunk.



Egy fekete tintapatron átlagos ára hozzávetőleg 8000 Ft, egy színesé 9000 Ft. Ahhoz, hogy Ön tökéletes minőségben, gyorsan nyomtathasson, mind a két tintapatronra szüksége van. A Hewlett-Packard most komplett megoldást kínál Önnek, hiszen a HP DeskJet 610C színes nyomtató mellé egy színes és egy fekete patront is adunk. Mivel a nyomtató kétféjes, így a színes és fekete nyomtatások között patront sem kell cserélnie.

Hewlett-Packard nyomtatók. Ahol a papír életre kel.



További információért látogasson el weblapunkra:
<http://www.hp.hu/deskjet610>
vagy hívja a HP Vevőszolgálatot: 382-1111

A NEM hivatalos forrásból származó festékpatronok tönkreteszik a nyomtatóját.

Keresse a HP hologramos eredetigazolást!

PUBLICIS



Új chip a hordozható gépekhez

Hosszabb akkumulátor-élettartam a processzor segítségével.

A Linux operációs rendszer nyílt forráskódjának megalkotója, Linus Torvalds nemrég találkoztató legutóbbi briliáns ötletének megvalósulásával.

Linus mélyen érintett a szilikon-völgyi szuperinternetes Transmeta cégnél, ahol az alkalmazottak tényleg nem mondhatják el otthon, épp milyen projekten dolgoznak.

A napokban bemutatott új mikroprocesszor, a Crusoe – a Transmeta általa szerint – új korszakot jelent a chipek gyártásában.

A Crusoe azzal a képességgel kérkedik, hogy intelligens módon kapcsolja a feszültséget, s a nyugvó állapotban szükséges 20 milliwattól a használat során szükséges 1 wattig állítja azt. Ez sokkal hosszabb akkumulátor-élettartamot jelent, ez a hir pedig minden notebook-felhasználó szívét megemlegetti.

Egy DVD-lemez lejártságakor például a chip órajele 700MHz-en indul, de aztán hirtelen 400MHz-re csökken, ami 41 százalékos megtakarítást eredményez.

Ezzel a hatékony energiafelhasználással egy egész napig is folyamatosan működhet a notebook az akku-

mulatórról. És nem ez az egyetlen újdonság, ami erősen aggaszthatja az Intel-t és az AMD-t.

Az új Crusoe chipek – ahogy a Transmeta hívja, „code morphing” – emulációs képességgel rendelkeznek. Ez a teljesítmény optimalizálását és az alkalmazások még hatékonyabb futtatását jelenti. A leghatásosabb dolog az, hogy a processzor által végrehajtott bonyolultabb utasításokat nem maga a chip tárolja, hanem a futtatott szoftver.

A Transmeta kifejezetten a mobil gépek piacát célozta meg ezzel a chippel. A Crusoe szinte egyáltalán nem bocsát ki hőt, s ha ezt kiváló energiafelhasználási tulajdonságaival párosítják, komoly konkurenciát jelenthet az Intel számára, amely nemrég jelentett be egy technológiát, amely 100MHz-el lecsökkenti a processzor órajelet, ha az nincs az elektromos hálózathoz csatlakoztatva.

De a Crusoe továbblépett, dinamikusan változtatva a fogyasztást, ahogy a játékok és alkalmazások számlálási igénye módosul.



Az alacsony fogyasztású Crusoe lehet a megoldás a notebookot használok számára.

A Transmeta-féle Crusoe chip TM5400-as verziója 500-700MHz-en fog futni, és 119 dollárért nyártelei lesz kapható.

www.transmeta.com

Hazárdjáték a weben

William Hill egy új, antiquai oldalt indít, amelyet külön a hazárdjátékok rajongóinak hoznak létre, hogy az angliai nyereményeket süjtő kilenc százalékos adót kikerüljék. Az új oldalon a szerencsejátékok az angliai lottó számaira is fogadhatnak, amelyet az országban tilt a törvény. (Lottózni lehet, de külön a számokra fogadni nem.) A játékosok már eddig is megbízhattak külföldi bukmakereket, hogy kikerüljék az adókat, ám ez az új vállalkozás lesz az első próbálkozás, amely a PC-felhasználóknak ajánlja fel az olcsóbb fogadás lehetőségét.

www.williamhill.co.uk



Nálunk ez még gyerekcipőben jár. Kevés játékból választhatasz, nem is nagyon különböztet egymástól, de most már nem kell elballagni a sarki lottózbá. Csak néhány kattintás az izlésesen szemeltelen oldalakon. www.szerencsejatek.hu/jatek

MP3 karóra

A Casio cég, a G-shock órák gyártója – nem említve a 80-as évek stílusában készült többi digitális „krumpil” uralmát – készen áll, hogy júliusban Anglia-szerte piacra dobja MP3 karóráját. Az MP3 Audio Watch mindössze 70 gramm súlyú, és felőrányai rádióműködésű zenét képes tárolni, ami 20 másodperc alatt letölthető a PC speciális dokkoló egységéről. A felhangzó dal címe a ketevére LCD-kijelzőjén olvasható, amely egyszerre egy betűt tud megjeleníteni. Az MP3 karóra ára 100 ezer forint körül várható.



Jaj, de baró kvarcórán van, minden órában pitty. Persze mp3-ban.

A fenébe

A Network Solutions regisztrációs cégnél egy baki miatt jogtalan internet domain neveket regisztráltak, amelyeket később visszavontak. A szabályok szerint a kötőjellel végződő nevek nem regisztrálhatók, ám a múlt hónapban néhány felhasználónak sikerült regisztrálnia magát Amazon.com és Yahoo.com néven. A neveket visszavonták és a 70 dolláros regisztrációs díjat is visszatérítették, miután a tévedést észrevették.

Amit tudni akarsz a szexről

Van az internetezésnek az a kezdeti szakasza, mikor a delivens órákat tölt azaz, hogy ingyenes pornó site-okat keresel, több gigányt képet tölt le, amiket megnézelni tölöl pár hónap múlva, mert elképzeltél vala mi másra. De aztán beüti a ménkü, mármint pozitíve: megismerkedik egy lányval/fiúval (nem kívánj törődnél). Elkezdődnek a randizások, holdfényes séták, miegýben. Jönnek a kínos pillanatok és a még kínosabb kérdések. Akkor kéne egy őszinte hely, ahol válaszot kaphatsz. Nos, kezdő Casanovák és haladó Woody Allenek, irány a www.sexologia.hu.

Itt mindennel foglalkoznak, a pettingtől a Viagráig. A kislexikonból én még azt is megtudtam, mi az az erényű. Aki már a következő leckénél jár, annak ajánlom figyelmele a partner meghatározását: „A szó olyan személy jelöl, akivel valamilyen szoros funkcionális kapcsolatban vagyunk. Újabban egyik értelmezése a szexuális társat jelenti.”

Ismered azt a típust, akivel leülisz sörözni vagy kólázní, mire ő egyből kipalok az asztalra egy apró dobost. A dobos pár perc múlva lejátszik egy ideetlen dallamot, mire a fazon gombokat kezd nyomogatni rajta és beleszelez. Ettől fogva a gombnyomogatást csak akkor hagyja abba, ha éppen megismerkedsz, néha még akkor sem. Ő az okos, enyhén függő mobilos. Akad közöttük olyan peches is, aki ráadásul az internettel is közeli viszonyban él, és sokszor azon tételődik, hogy most a telefonot macerálja-e vagy inkább szörfözzen kicsit. Végre megnyitja az site, ahol e két időtöltést ügyesen ötvözték: logo.mobil.hix.com. Válogathatunk logókban, dallamokban rovgásý, leközik a legrebbise híreket a mobil távközlés világából, nem is beszélve az egyéb csemegekörül. Jó, annyit elárulok, hogy az SMS-sel kapcsolatban is akad itt valami figyelemreméltó.



Akármi.hu

Igen, március 1-től már érvényben van az új domain regisztrációs szabályzat. Szabad a saját nálunk is.

Vásáros, a legjobb nevetek már lefoglalták, de akad még egy pár kellemes lehetőség. Na nem, olyan nevet azért nem lehet választani. A szabályzat pontos szövegét és a már bejegyzett magyar domain neveket is megtalálhatod. www.domain.hu



A LED-JOBB

az OKI a lézertechnológiában alkalmazott mechanikai-optikai rendszert kiküszöbölve LED-sort használ. Ez az elektronikai megoldás lényegesen olcsóbb, kisebb és megbízhatóbb, amit az erre nyújtott önkéntes garancia is alátámaszt.



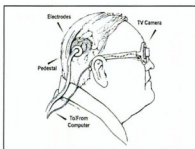
OKI SYSTEMS (MAGYARORSZÁG) KFT. ♦ 1051 Budapest, Bajcsy-Zsilinszky út 12. ♦ Telefon 327 4070 ♦ Fax 327 4076
e-mail: oki@okihu.hu ♦ Internet honlap: www.okihu.hu

Kiberlátás vakoknak

Újra láthat egy vak ember egy számítógép vezérelte kamerának köszönhetően, melyet az agyába ültetett elektródákhoz csatlakoztattak.

A Jerryként megismert 62 éves páciens 36 éve veszítette el látását egy baleset miatt, s egyelőre ő az egyedüli használójezője a New York-i Dobbelle Intézet által kifejlesztett rendszernek.

30 éven át fejlesztették az eszközt, amely egy videokamerát hasz-



A páciens agyába ültetett elektródák által látott fénypontokkal durván reprodukálják a képet.

nál a képek képpontokká való leképezéséhez. A pontokat továbbítja Jerry agyába, hogy létrehozza a fénypontokat, amik úgy néznek ki, mint „a csillagok az égen”.

Bár az eredmény nem ugyanaz, mint a valódi látás, Jerry képes egy helyiséget körbejárni és a tárgyakat megkülönböztetni. A szótár méretű gépet a derekára csatolva hordja – ezt várhatóan még az idén kereskedelmi forgalomba hozzák. www.artificialvision.com

Cenzúra

Szingapúrban betiltották a *Half-Life*-ot, miután a helyi cenzori hivatal megállapította, a játék túlságosan erőszakos. A boltokat értesítették a döntésről, és megparancsolták, hogy a polcokról távolítsák el a játékot.

Hízik a web!

Az Infotomi nevű kutató cég friss jelentése szerint a duzzadó web milliárdnyi dokumentumot tartalmazó adataimmal fűvödött fel. Találtak 700 ezer elefentanin weboldalt, és 750 ezer linkeket a yahoo.comra.

Kalózádiók az autókban

A zajos kis garázs-rádiók – akár tetszik, akár nem – hamarosan képesek lesznek behatolni az autórádiódba.

Úgy tűnik, a kalóz rádióállomások felfedezték a módját, hogyan áraszák el jeleikkel az FM csatornákat, arra kényszerítve a rádiókat, hogy automatikusan a kalóz műsorszórók illegális frekvenciáira hangoljanak, s a helyi rádiók édes zümmögését illegálisan dübörgő ritmus-kavalkádra váltásuk. A trükk úgy működik, hogy lemasólják azt

az RDS jelet, amit a rádióállomások mindig kiküldenek a hírek vagy közlekedési információk előtt. Bárki célja lehet a kalózok étert elarasztó ájtelének, aki az autórádióján a közlekedési híreket kapcsol át, hiszen így még azt is megakadályozzák, hogy a hallgató visszakapcsoljon kedvenc rádióadójára.

A nyugat-európai hatóságok már nagyban kutadják a „tilos” rádiók működtetőinek tartózkodási helyeit, s úgy vélik, hamarosan eredményekről számolhatnak be.



Egy szellem babrálja a tuner gombot? Nem, a kalózok foglalták el az étert és vele a rádiókat.

Repülő csészealjok

A PC-felhasználók 161 ezer évnyi munka megtakarításával segítenek az idegeneket felkutatni egy gigantikus, szervezett erőfeszítés keretében. A Seti@home projektben most jelent meg az új rádiójeleket elemző képernyővédő frissítése. A második verzió újdonsága a szebb grafika és nagyobb biztonság a hackerek ellen, emellett javítottak annak támogatásán, hogy a cégek tűzfalai mögül is csatlakozhassanak a kutatáshoz. www.seti.org




Az idegenek jönek az égyben, de borzalmasan főznek.

Olcsóbb chipek

Az AMD és az Intel 30 százalékkal csökkentette csúcsprocesszorainak árát. A 700MHz-es Intel Pentium III ára 594 dollárra esett, a 733MHz-es pedig 562 dollárba került. A 800MHz-es Pentium III árát nem érintette a csökkenés. Az AMD már elkezdte szállítani a gyártóknak a 850MHz-es Athlon processzort, amivel ismét feljebb lépett egy fokot a sebességajzása fellegekbe nyúló lépcsőjén.

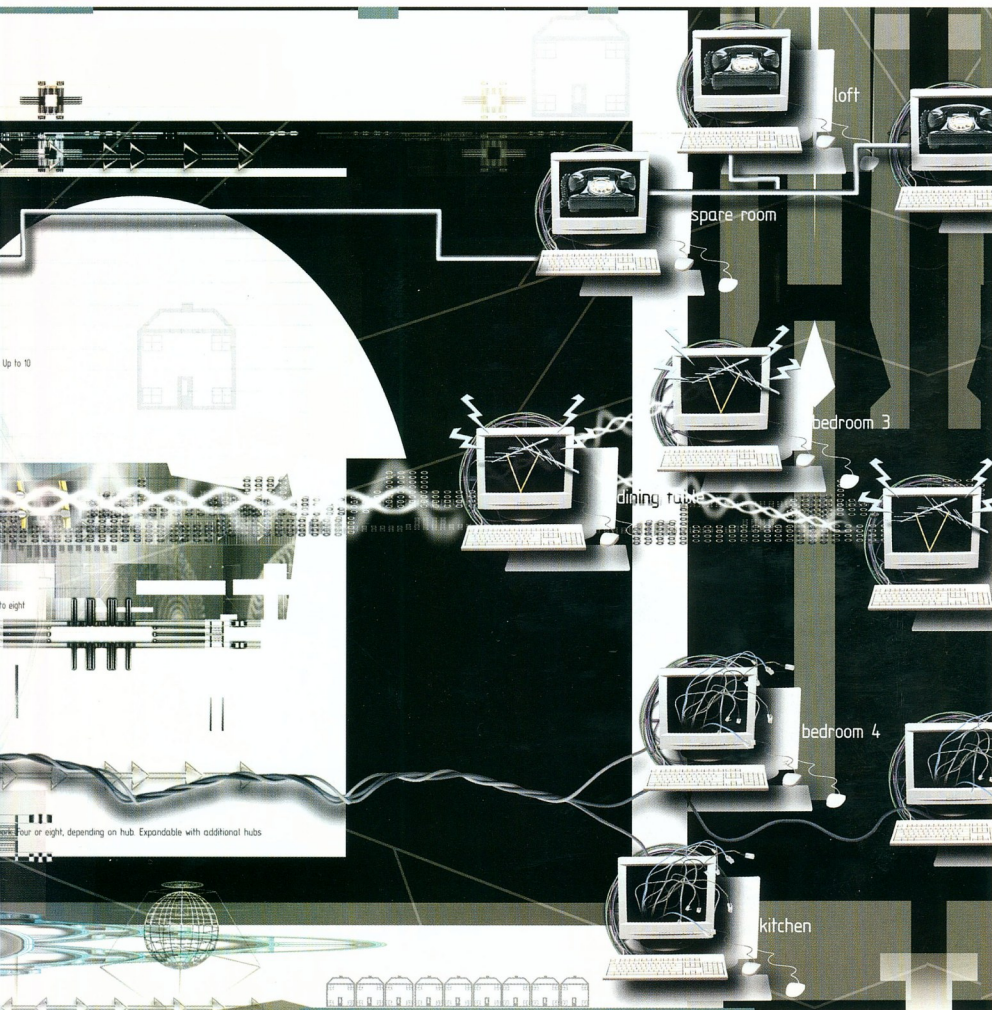
A kép kissé csalóka. Egy hálózat kiépítése kézzel sem ilyen bonyolult.



Illustráció: Jacek

Hálózatok!

Fogjuk meg egymás kezét, és énekeljünk valami szépet. Vagy ha ettől sem indulunk be, kössük hálózatba a gépeinket. Majd mi megmondjuk, mi a teendő.



MINDENKI MÁSÉRT SZERETI az internetet. Van, aki a technológiai fejlődés mérőfőlkövet, mások a szabad véleménynyilvánítás letéteményesét, megint mások a pornó kimeríthetetlen forrását látják benne. És mi miatt jöhetett mindez létre? A hálózatok miatt. Hálózatok nélkül nem lenne internet, legfeljebb néhány millió komputer, amelyek egymástól függetlenül végzik a feladataikat. Mint az új gépünk a nagyszobában és a régi a gyerekszobában.

Ami az internetnek jó, neked is

az. Akkor meg mire vársz, kösd össze a gépeidet! Az otthoni hálózat rengeteg mindenre alkalmas: fájlokat mozgathatsz, meghajtottak, nyomtatásokat oszthatsz meg, és multiplayer játékokkal mulathatsz az időt a barátokkal. Még rég elavult gépedbe is életet lehelhetsz, ha hozzákapcsolod az új gép modeméhez vagy DVD-meghajtójához.

A hálózatok korábban a számítástechnika legezterikusabb területeinek számítottak. Újabbán viszont a hardvergyártók kezdik észrevenni a benük rejlő, az eddigieknél is nagyobb lehetőségeket, és igyekeznek felhasználóbarátá tenni hálózati eszközeiket.

Ami az internetnek jó, neked is az. Akkor meg mire vársz, kösd össze a gépeidet!

Ma már sok háztartásban van két gép, és a hálózatok – valamint a *Quake*-hez hasonló multiplayer játékok – iránti általános lelkesedés arra ösztönözte a gyártókat, hogy olcsó, otthonra is könnyen telephető hálózati hardvereket kínáljanak. Egy hálózat kiépíteni természetesen valamivel bonyolultabb, mint nyomtatót telepíteni, de azért különleges képesség vagy

szaktudás nem kell hozzá. Csak be kell helyezni a gépekebe a hálózati kártyát, telepíteni a szükséges szoftvereket, majd elrendezni a könyvtárak, nyomtatók megosztását.

Az egyetlen gond igazából csak az, melyik hálózati eszközt vegyük meg...

Kábellel vagy anélkül?

Az otthoni hálózatok kiépítésének ▶

HÍREK • SZEMLÉ • ELŐZETESEK • EXKLUZÍV DEMÓK, A VILÁG LEGKERESETTEBB VIDEOJÁTÉK-MAGAZINJA

Ára: 1990 Ft
09 SZÁM



Hivatalos Magyar PlayStation Magazin

BŰNÜGYI HELYSZÍN LEZÁRVA • BŰNÜGYI HELYSZÍN LEZÁRVA •

EXKLUZÍV LEÍRÁS
DRIVER 2

AZ AUTÓK • A VÁROSOK • A KÜLDETESEK,
A VEZETÉS KIRÁLYA VISSZATÉR

BŰNÜGYI HELYSZÍN LEZÁRVA • BŰNÜGYI HELYSZÍN LEZÁRVA •

SZEMLÉ
LAZ

TINY TANK
THEME PARK WORLD
LEGO RACING
COOL BOARDERS 4
VANDAL HEARTS II
RENEGADE RACERS
BARBIE RACES
EAGLE ONE: HARRIER ATTACK
RALLY CHAMPIONSHIP

**CSAK A
LEGÚJABBAK...**
COLIN MCRAE 2
METAL GEAR 2
SYPHON FILTER 2

**SZIGORÚAN
TITKOS**

TELJES LEÍRÁSOK!
MEDAL OF HONOUR ÉS CRASH TEAM RACING!

**VIZSGÁLD
A CUCCOT!**

HA UNOD A DUAL SHOCKOT, MI MEGMUTATJUK MI
MINDENNEL LEHET MÉG A PS-T IRÁNYÍTANI

MICRO MANIACS ■ MIVEL JÁTSZUNK - PSM CHARTS ■ STREET FIGHTER
MÉDIA INTERJÚ, CD ÉS DVD ÚJDONSAGOK ■ PREMIER MANAGER 2000
COLONY WARS: RED SUN ■ LEVELEZÉS ÉS AZ ELMARADHATATLAN BUTIK



Együtt vagy külön?

A komplett hálózati csomagok mindent tartalmaznak, ami két PC összekötéséhez szükséges. Erődiesemelynek választanunk, mivel egyrészt olcsóbbak, mintha külön-külön szereznénk az őket, másrészt az alkatrészek is nagyobb valószínűséggel kompatibilisek egymással.

Mielőtt elrohannánk kedvenc szak-

üzletünkbe, vessünk egy pillantást gépünk belsejébe. Nézzük meg, van-e üres bővíthetőség, és döntünk el, hogy ISA- vagy PCI-os hálózati kártyát akarunk-e. Laptopunkra a PCMCIA-slot révén csatlakoztatjuk meglévő hálózatiunkhoz. Ha többféle slotot akarunk használni, készülnünk fel arra, hogy az alkatrészek egyenként kell beszerezniük.

legnagyobb problémája mindig is az volt, hogy fizikai összeköttetés kellett teremtenie a gépek között. Ha a PC-k ugyanabban a szobában vannak, az a plusz egy kábel már nem oszt, nem szoroz. A legtöbb két komputer rendelkező háztartásban viszont a gépek a ház vagy lakás kü-

szekrény vagy egy akvárium. A rádiós hálózatoknak emellett megvan az az előnyük, hogy ha van egy laptopunk, nyugodtan kimehetünk vele kertbe, a hálózati kapcsolat nem fog megszakadni. Persze, ha esik az eső, vagy túl sok a fény, jobb benmaradni, de ez a kérdés előtérre megfontolandó. Az sem hátrány az, hogy dolgozószobánkat a kábelek újrendezése nélkül is át tudjuk rendezni. A rádiós hálózati eszközök éppen ezért viszonylag drágábbak.

E telefonos hálózatok akkor kényelmesek igazán, ha a ház megfelelő mennyiségű telefoncsatlakozóval van felszerelve. Egy helyiségben lévő gépeknél, vagy csatlakozók hiányában az efféle hálózatnak nincs sok értelme.

Ha a kábelek látványa nem okoz gondot, a legjobb ár/teljesítmény arányt a hagyományos Ethernet-hálózat nyújtja. Ennek központi része az ún. hub: egy dobozserű szerkezet tele csatlakozókkal (portokkal) az összekötött gépekkel kijövő kábelek számára. A hub bárhol lehet, egy központi helyen éppúgy, mint valamelyik gép mellett.

Az idő pénz

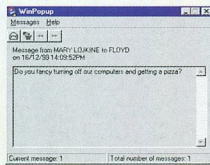
A modernebb és rugalmasabb hálózatok sajnos lassabban a hagyományosaknál. Az egy évekora hátrány, az a hálózat felhasználási módjától függ. Ha nagy terjedelmű fájlokat mozgatunk, az Ethernet a legjobb választás. Egy 10Mbps-os rendszerrel fél perc alatt szinte bármilyen, 10Mbps-nál viszont nyugodtan meg-

IRC otthon

A Windows 95/98 tartalmaz egy beépített instant messaging programot (WinPopup), amellyel üzeneteket küldhetünk hálózatunk többi felhasználója számára. Ha náluk is fut a program, az üzenet automatikusan megjelenik a képernyőnkön.

Kattintsunk a Start gombra, és a Keresés/Fájlok vagy Mappák menüben keressük meg a winpopup.exe-t (valószínűleg a Windows könyvtárban van). Ha megvan, jobb gombbal húzzuk az Asztra, és hozunk létre egy parancsikont. Ha nem járunk sikerrel, Windows CD-nről kell telepítenünk a programot. A Start menüben válasszuk a Beállítások/Vezérlőpultot, ott a Programok hozzáadását, majd a Windows Telepítő. A WinPopUp a Kellekben található. Ha új üzenetet szeretnénk küldeni, kattintsunk a boríték-

ikonra. Adjuk meg az üzenet vagy a felhasználó nevet, írjunk valamit az üzenet sorba, majd nyomjunk OK-t. A mondanánk azonnal megjelenik a másik gép képernyőjén.



A WinPopUp nem valami látványos, és ingoványos, és a célunk megfelle.

Egy otthoni hálózat kiépítése nem kerül sokba, az előnyök pedig bőségesen kárpótolnak a befektetett összegért.

lőnböző helyiségeibe kerültek. Ha ezeket kábellel akarjuk összekötni, valószínűleg nem üssük meg anélkül, hogy fúrniuk kelljen néhány lyukat a falon vagy a plafonon keresztül. És ha ez még meg is oldható, nem sokan rajongjanak a lakás legvárhatóbb pontjain felbukkanó hálózati kábelekkért.

A fűtésnek két alternatívája van. Az egyik a falban futó telefonkábel, a másik a rádióhullámokkal kialakított kapcsolat. Mindkét módszer nagy hátránya, hogy a hagyományos hálózatok 10 vagy 100Mbps-os sebességhez képest legfeljebb 1Mbps-ra képesek. A teljesítményt tovább ronthatja a telefonkábelek rossz minősége, vagy a rádiós hálózatok esetében az olyan zavaró tényezők, mint például a hűtő-



Manapság mindenki a Quake 3 Arena-ról beszél, de azért az Unreal Tournament-ről sem szabad elfeledkezni. Az első szobán 92%-ot adtnak neki, részben hálózati lehetőségei miatt.

íthatunk egy kávét az üresjárat alatt, és még az újságot is át tudjuk futni. Mire visszamegyünk a géphez, már el is felejtettük, mivel foglalkoztunk utólagára...

Ha legfeljebb a nyomtatott és a modemet akarjuk megosztani, vagy főleg játszani szeretnénk, a sebesség már kevésbé fontos. Egy 56K-s modem legfeljebb 0,045Mbps-mal (45Kbps) tölti le az adatokat, és az ISDN sem képes többre, 0,064 vagy 0,128Mbps-nál. Egy 10Mbps-os hálózat viszont ehhez képest szinte azonnal továbbítja a szükséges adatot a másik számítógépre. Ugyanígy, az internet sebességét alapul vevő multiplayer játékok sem fognak panaszkodni az 1Mbps miatt.

Minél, annál

Amikor hozzátalál az otthoni hálózat kialakításához, általában csak azon gépek összekapcsolására gondolunk, amelyek már a birtokunkban vannak. Am ha jelenleg két géppel rendelkezünk, néhány ev, és a harmadik is megérkezik. A lényeg, hogy ha hálózatot építünk, gondoljunk a kapacitásunk növelésének lehetőségére.

A hagyományos hálózatok könnyen bővíthetők, így te és a többi túlélő valószínűleg az atomháború után is elég Ethernet-kártyát tud szerezni a romhalmazzá vált alkatrészboltokból ahhoz, hogy a megmaradt gépeket összekötvé levezetésképpen Doom-zhassatok. Nem valószínű tehát, hogy egy rózsásabb jövőben ne tudnád megvenni az otthoni hálózat gyarapításához szükséges Ethernet-eszközöket. Egyetlen hubból évekre

elvettheted a bővítés gondját.

Az újhullámos hálózati hardverekkel kapcsolatban már nem mehetünk ennyire biztosra. A telefonos hálózatok szabványosítását a Home Phone Networking Alliance (HomePNA) végzi, így a különböző gyártók kompatibilisnek mondott eszközei valószínűleg tényleg azok. Egy bizonytalan „valószínűleg” áll tehát szemben az Ethernet jelképezte bizonyossággal.

A rádiós megoldások frontján többféle szabvány is körvonalazódik. Egyfelől a Diamond-féle HomeFree termékekben használt HomeCast Open Protocol (HOP), másfelől a HomeRF csoport által szorgalmazott Shared Wireless Access Protocol (SWAP), valamint az Institute of Electrical and Electronics Engineers-féle IEEE 802.11. Na meg persze az Ericsson szíve csücske, a Bluetooth.

E változatosság sajátos legnépszerűsége a következőkkel jár, hogy rádiós hálózatok bővíthetőek soha az eredeti gyártó kiegészítői jöhetnek számításba.

Otthoni hálózat?

Sokanak eszébe sem jut az otthoni hálózat. Egyetlen gép birtoklásának valószínűleg nincs is rá szükségük. Ha viszont legalább két gépként van, mindenképp kössük össze őket. Nem kerül sokba, az előnyök pedig bőségesen kárpótolnak a befektetett összegért. Minek még egy nyomtatott, újabb DVD-lejátszó vagy akár nagyobb merevlemez? Mindez kijön néhány hálózati kártyából, és a hozzá való kábelekből.



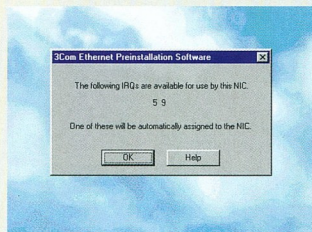
A HomePNA nagy fantáziát lát az otthoni telefonos hálózatokban.




A www.sybergen.com címről bárki letöltheti a SyGate próbaváltozatát.

Az otthoni hálózat kiépítése

Egy egyszerű, két vagy három gépből és egy hűvös álló hálózat kiépítése legfeljebb néhány óráig tart, persze csak abban az esetben, ha nem bánjuk, hogy a kábelek szabadon hevernek a földön. Nézzük meg, mire kell felkészülnünk azoknak, akik a 3Com OfficeConnect csomagját akarják beüzemelni, PCI-os és ISA-s kártyákat vegyesen használva. A legfontosabb lépések a legtöbb esetben ugyanazok, de a telepítési útmutatót azért érdemes elolvasni.



1 Először a hálózati kártyát kell behelyeznünk. Erdemes PCI-osokat választanunk, mert az ISA-slitosak képesek meglepéseket okozni. Ha mégis az utóbbi mellett döntöttünk, a 3Com szoftvere installálás előtt ellenőrzi a gépünket, és automatikusan elvégzi a kártya konfigurálását. Kapszunk ki a gépet, és a csatlakozót húzzuk ki a konnektorból. Távolítsuk el a perifériákat is.



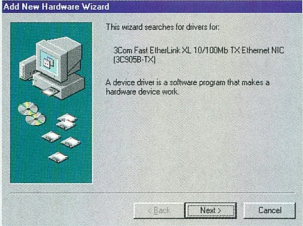
2 Az ISA-kártya telepítéséhez vegyük le a házat, és keressünk egy szabad bővítőhelyet (az ISA-slitok általában feleltek és kb. 14 cm-esek, a PCI-slitok viszont fehérek és kb. 9 cm hosszúak). A rádiócső megemléseivel figyeljünk magunkat. Távolítsuk el a slot védő lemezt és helyezzük be a kártyát, majd csavarral erősítsük a házhoz.



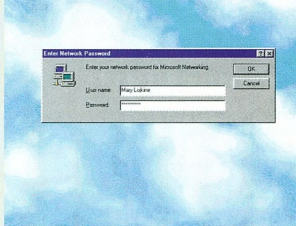
3 A PCI-kártyák nem igényelnek előzetes konfigurálást – elég, ha le vesszük a házat és betesszük a kártyát valamilyen üres PCI-slotba. Ügyeljünk arra, hogy a megfelelő védőlemezt pattintassuk ki. A PCI-kártyák „balkezesek”, vagyis a kártyától bal kéz felé esik, az ISA-sok viszont jobkfezesek. Mielőtt továbbépítenénk, helyezzük be az összes kártyát.



4 A mellékelt kábelek segítségével csatlakoztassuk a gépeket a huzhoz. A képen látható típus legfeljebb négy PC-T-támogat. Nagyobb hálózatokhoz számban vagy kapacitásban nagyobb hűt kell. Ha ezzel megvagyunk, dugjuk vissza a gépeket és a hűtöt a konnektorbá. Ezzel készen állunk a szükséges szoftverek telepítésére.



5 A PC-k bekapcsolás után felismerik a kártyákat. A meghajtók telepítéséhez kövessük a képernyőre írt utasításokat. Meg kell adnunk a hálózatba kötött gépek nevét és a munkacsoportot is. Mindvégig gépek saját neve kell hogy legyen (törekedjünk a rövidségre és az egyszerűségre). A gépeknek ugyanabban a munkacsoportban kell lenniük.



6 ISA-kártya esetén a 3Com Installation Wizardja végzi el a konfigurálást. Ezután be kell tennünk a Windows CD-t. A szükséges szoftverek telepítéséig nyújtózkodunk egy nagyot, majd indítsuk újra a gépet. Bejelentkezőeszköz felhasználónevet és jelszót kell választanunk. A beírt adatokat jól jegyezzük meg.

Tessék választani!

Koax, telefonzsinór vagy rádiókapcsolat? Az alábbiakban a három teljesen eltérő módszer előnyeiről és hátrányairól olvashatsz, három termék kapcsán.



1 Telefonos hálózat

Kialakítás: közepesen nehéz
Kapacitás: 10 gépig


A Zoom-féle HomeLAN azt az érthető ellenértéké próbálja megvalósítani, amely az új lyukak fúrását rendszerint kíséri szokatlan. A HomeLAN lényege a lakás telefonvezetékeiben rejlő lehetőségek kiaknázása. A gépeket elég egy telefoncsatlakozóra kötni; a frekvenciakülönbségekből adódóan, az adattovábbítással egy időben természetesen zavartalanul telefonálhatunk.

A rendszer kiépítéséhez négy lapnyi telepítési útmutatón kell vé-

gigírágnunk magunkat, a dolog mégis inkább türelem, mint szakértelem kérdése – feltéve, hogy minden gépünk közelében van telefonos aljzat. Ha nincs, természetesen kialakíthatunk egy újabbat, de talán jobban járunk, ha másféle hálózati technológiát választunk. A falban futó telefonkábelek rossz minősége szintén problémát okozhat.

A HomeLAN másodpercenként körülbelül 1 Mb átvitélre képes. Az általunk tesztelt rendszer 0,7Mbps-ot produkált, ami jatekra megfelelő, nagyobb fájlok továbbítására viszont már kevésbé. A csomag része a SysGate nevű szoftver is, amely egyszerűre két gép számára is biztosítani tudja az internetes kapcsolatot.

Adattovábbítás és telefonos tracspartig egyszerű. Mi ez, ha nem valódi multitasking?



Zoom/HomeLAN PCI
€50 (kb. 20 000 Ft) gépenként

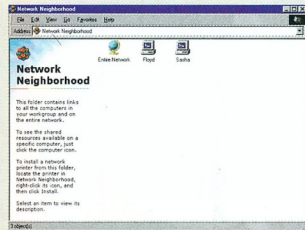
Zoom Telephonics
www.zoom.com
Ha csak úgy: 486, szabad PCI-foglalat

Pro és kontra

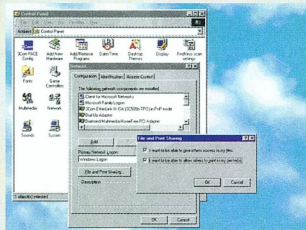
- ✓ Nem kellene új kábelek
- ✓ Könnyen telepíthető
- ✗ Csak 1 Mbps

Vélemény

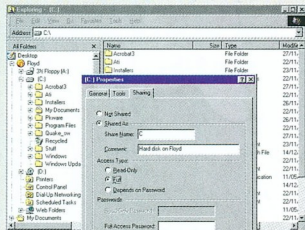
78%



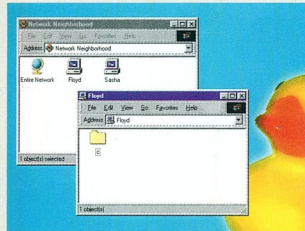
7 Miután az 5. és 6. pontban leírtakat mindegyik gépen elvégeztük, használható vehetjük a hálózatot. Kattintsunk kétszer az Asztal lévő Hálózatok ikonra, itt látható a többi gép ikonja is. Ez már látványan sem rossz, de még jobb, ha megosztjuk velük a meghajtóinkat vagy a nyomtatónkat.



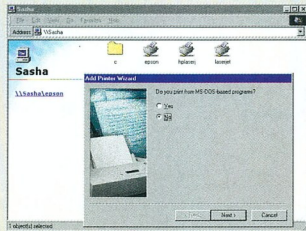
8 Lépjünk be a Vezérlőpultba, és válasszuk a Hálózat menüt. A Konfigurációban kattintsunk a Fájll- és nyomtatómegosztásra. Jelöljük be valamelyik opciót (esetleg mindkettőt), majd nyomjunk OK-t. Ezután zárjuk be a Hálózat menüt, és indítsuk újra a gépet. Szükség szerint a többi PC-t is állítsuk be ugyannyi.



9 Indítsuk el az Intézőt, és jelöljük ki egy meghajtott vagy könyvtárt. Jobbal rákattintva lépünk be a Megosztás/Megosztva az alábbi néven menüpontba. Válasszassuk meg a nevet, és válasszuk a Full Access (Teljes hozzáférés). A szokásos OK után egy kis kéz fogja jelezni a megfelelő ikon alatt, hogy a meghajtott vagy könyvtár mások számára is elérhető.



10 Most júnánk át a hálózat egy másik gépéhez. Itt kattintsunk kétszer az Asztal Hálózatok ikonjára, és válasszuk ki a megosztott erőforrásokkal rendelkező PC-t. Már a hálózatot keresztül is láthatjuk a megosztott meghajtott vagy könyvtár tartalmát. A nyomtató megosztásához menjünk a Start/Beállítások/Nyomtatók menübe, kattintsunk jobbal a nyomtató ikonjára és válasszuk a Megosztást.



11 A nyomtatókat a többi gépen is konfigurálni kell. Kattintsunk duplán az Asztal Hálózat ikonjára, majd a nyomtatóval rendelkező gépre. A megosztott nyomtató jeleire jobbal kattintva válasszuk a Telepítést, és kövessük az utasításokat. A megosztott nyomtatót mindig az adott alkalmazás Nyomtatás menüjében választhatjuk ki.



12 Otthoni hálózatunk játékra is használható. Quake 3 Arena esetében például, a program elindítása után be kell lépni a Multiplayer menübe. Az első gépet a Create-tel nevezünk ki szervernek, majd válasszuk ki a pályát és a játéktípust. Ha ez kész, csatlakozhatunk hozzánk a többi gépen lévő játékosok.

2 Rádiós kapcsolat

Kialakítás: könnyű
Kapacitás: 8 gépig

A Diamond Multimedia HomeFree-csomagja a rádióhullámok elvén működik, vagyis semmilyen kábelt nem igényel, és nagyon rugalmasan telepíthető. Az ily módon összekapcsolt gépek 50 méteres körzetben bárhová helyezhetők. A Diamond szerint a 2,4GHz-es frekvencia nem zavarja a vezeték nélküli telefonokat, a más két nélküli berendezéseket viszont good lehet – a végső döntés előtt mindenképpen járjunk ennek után.

A telepítés nem is lehetne egyszerűbb: elég, ha betesszük a kártyát az összekötött kívánt PC-be. Nem tetszett viszont, hogy WinNet Internet Gateway nevű szoftvert akkor is telepítenünk kell, ha nem akarunk kapcsolatomegosztást, mivel ez osztja

Minek ide kábel, ha egy ilyen (mégoly lapos) antenna is megteszi?

ki a hálózati címeiket. A HomeLAN-hoz hasonlóan, elméletileg a HomeFree is 1 Mbps-ra képes, mi viszont 0,4 Mbps-nál nem tudunk többet kicsíhni belőle. A környezeti viszonyok mindkét hálózati technológia esetében döntőek lehetnek, így a konkrét értékek változhatnak.



HomeFree PCI
£79 (kb. 32 000 Ft) **gépenként**
 Diamond Multimedia (t) 266 6059
 www.diamondmm.com
 Ha csak úgy: 486, szabad ISA-, PCI- vagy PC-st, Windows 95 vagy 98

Pro és kontra	Vélemény
✓ Nem kell kábel	82%
✓ Rugalmas	
✗ Csak 1 Mbps	



Disney • PIXAR

TOY STORY 2



PC
ROM


MEGJELENT
MAGYAR NYELVŰ
KÉZIKÖNYVVEL

Magyarországon forgalomba hozza:



Viszonteladók jelentkezését várjuk!

Cím: 1077 Budapest, Wesselényi u. 21., Tel.: 461-5700, Fax: 461-5799
1072 Budapest, Rákóczi út 4-6., Tel.: 351-5015
Postai utóirat: 1410 Pf. 185., Tel.: 461-5767
Honlap: www.automex.hu • E-mail: info@automex.hu





3 Hagyományos kábelek

Kialakítás: bonyolult
Kapasztás: 4/8 gép,
hibóltl függően. Újabb hubokkal tovább bővíthető.

Az OfficeConnect a 10Base-T Ethernet-technológián alapul, és négy, illetve 8 gép összekötésére képes hubokkal áruhájk. A PC-eket egy központi egységhez (hubhoz) kell csatlakoztatnunk hagyományos kábelek és hálózati kártyák segítségével. Az Ethernetnek két előnye van: gyors és könnyen bővíthető. Egy OfficeConnect-hálózat kiépítése valamivel bonyolultabb, mint az eddigi megszokhattuk, mivel több darabóll áll. Ha a PC-k nem ugyanabban a helyiségben vannak, meg kell találnunk a módját a gépek és a hub fizikai összeköttetésének. A fáradságot azonban bőségesen kárpótol, hogy egy

Tele lesz a lakás kábelrel, de leg-
alább kapsz egy ilyen fehér dobozt,
sok apró LED-del.

ilyen hálózat 10Mbps-ra is képes.
A mi esetünkben az érték 8-ra csök-
kent, de a többihez képest ez még
mindig nagyságrendekkel nagyobb.

Sajnos a 3Com a kapcsolatmeg-
osztáshoz semmilyen szoftvert nem
biztosít, így a modernitást csak
újabb költségek árán tudjuk a többi
gépünkkel is használni. **✗**

OfficeConnect 59 900 Ft + ÁFA (2 PC-hez)

3Com (1) 451 3500
www.3com.com
Ha csak ügy: 486, szabad ISA- vagy PCI-slot,
Windows 95 vagy 98

Pro és kontra	Vélemény
<ul style="list-style-type: none"> ✓ Gyors ✓ Könnyen bővíthető ✗ Nincs internetegosztás 	85%

Közvetlen kábelkapcsolat

Olcsó, kétépés hálózat már a Win-
dows 95/98-ba beépített szoftver és
egy megfelelő kábel segítségével is léte-
zozhatunk. Természetesen nem ez a fájl-
és nyomtatómegosztás leggyorsabb vagy
legkényesebb módja, de a célnak töké-
letesen megfelel. Az egészhez nem kell
más, mint egy null-modem kábel, vagy a
csak fájlok mozgatójáról van szó –
egy 25 fős párhuzamos kábel. Utóbbi,
meretűl függően, egy-két ezer forintért
beszerzhető.

A telepítéshez lépünk be a Start/
Beállítások/Vezérlőpult menübe, majd
kattintunk a Készíts egy Programot hozzá-
adására. Válasszuk a Windows Telepitőt,

majd a Kommunikáció belül a Közvet-
len kábelkapcsolatot. Nyomjunk OK-t és
kövessük az utasításokat. A fenti műve-
leteket mindkét gépen végessük el.

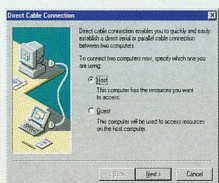

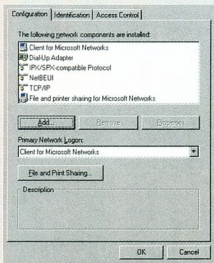
Ezután ellenőrizzük a hálózati beállítá-
sainkat. Menjünk vissza a Vezérlőpult-
ba és kattintsunk a Hálózati ikonra. A
Konfiguráció menüpontban az alábbi-
akat kell látnunk.

- Microsoft Network ügyfél
- Telefonos hálózati csatló
- IPX/SPX-kompatibilis protokoll
- NetBEUI
- TCP/IP

A hiányzó elemeket a Hozzáadásra
kattintva telepíthetjük. A gyártó minden

esetben a Microsoft. Szükség esetén in-
dítsuk újra a gépet, majd menjünk vissza
a Hálózat menübe, és kattintsunk
az Azonosításra. A két gépnek nem lehet
ugyanaz a neve. Kármé is az, nyolc ka-
rakternél ne legyen hosszabb, és betű-
kőn (esetleg számok) kívüli másféle ka-
raktereket ne használjunk. Végül a 19.
oldal 8. és 9. pontjának megfelelően vé-
gezzük el a fájlmegosztást.

Most már nincs más dolgnak, mint
összekötni a két gépet a kábelrel és elin-
dítani a Start/Programok/Kellékek/Kom-
munikáció alatt (Windows 95-ben a Kel-
lékek alatt) található Közvetlen kábel-
kapcsolatot. Az egyik PC-nk lesz a ven-
dégszámítógép (guest), másik a gazda
(host). A vendég hozzáférhet a gazda
megosztott erőforrásaihoz, fordítva vi-
szont nem működik a dolog. A kapcsolat
beállításainak véglegesítéséhez kövessük
a képernyőn olvasható utasításokat.




1 A Közvetlen kábelkapcsolat telepíté-
se után ellenőrizzük, hogy mindkét
gépem megvan-e a fent felsorolt háló-
zati összetevők.

2 A számítógépeknek eltérő nevet kell
adnunk. Ha például mindkettő Robi,
az Azonosítás menüben át kell neve-
znünk valamelyikét.

3 Indítsuk el a Közvetlen kábelkapso-
latot. Az első gép legyen a gazda,
a második a vendég. Csatlakoztassuk
a kábeleket, és készen is vagyunk.






Andrew-nak volt a leggyorsabb gépe, így ő lett a szerver. Mindenesetre gyanús, hogy még be sem léptünk, de már nála volt minden pajzs és fegyver.



Ez a formás kis hub nagyon megfizethetetlenül érezhető magát, hogy Quake 3-at játszanak rajta.



Tony Ellis. A mérnök. Testhelyzet ideális, eger beállítva, a grafika a legnagyobb sebéségen. A halál anyala – már ha a Quake 3-ról van szó.

Áll a bál

Egy valamirevaló LAN-parti szervezőkór három dolga kell ügyelnünk.

Sőr

Tankolj fel, és mindjárt könnyebben csúszik majd a játék. Ez a keserű nedű sok döcögősen induló összejövetelt dobott már fel. Egy bizonyos pontig...

Fény

Pontosabban annak hiánya. Quake-ezéshez a vaksítét a legmegfelelőbb, de ama azért vigyázzunk, nehogy a hátunk mögött lopózzanak.

Barátok

Igen, barátok. Olyanok, akikkel szeretünk együtt lenni, és akik nem bánják, ha a küzdelem hevében fütővön kenjük őket.

Alex „Újfiú” Cox

1



Karakter: Biker
Név: Mr. Arsa

A fiatal Cox favoritként indult neki a versenynek. Sajnos, az ivást túl korán kezdte, így egy idő után néhány artikulálatlan morgásnál többre nem telet az erejéből.

Andrew Lindsay

2



Karakter: Stripe
Név: Karaoko

„Eszélyetek sinces” – jelentette ki nem minden onbizalom nélkül Mr. Lindsay. Majd hátradőlt, felrakta a lábát az asztalra. Csak azután vette észre, hogy nem működik a fejhallgatója.

Rob „Grimasz” Crossland

3



Karakter: Doom
Név: Pickles

Úgy látszik, Rob, a művészeti vezetőnk túl sok időt töltött távol a rajzasztalától. Ez akkor vált világossá, amikor machine gunnal képeket kezdett rajzolni a falra.

LAN-parti

Mi történik, ha a *PC Format* csapata egy kocsmában töltött délután alkalmával meglepve látja, hogy a *Quake*-tündér csodálatos módon hálózatba kapcsolt négy számítógépet? Természetesen ők sem voltak restek, és kihasználták a soha vissza nem térő alkalmat.

LEHET, HOGY A SZAKMA NEM SOKRA tartja a tényfeltáró újságitást, a *PC Format* azonban más fából faragta. Úgy gondoltuk, a LAN-partik valódi művölt az alkohol oldaláról lehet leginkább pennánk hegyére tűzni, ezért úgy határoztunk, hogy egy csehóban töljük a délutánt.

Nincs is jobb időtöltés annál, mint egy szórakozóhely felső szintjén, sört kortyolgatva múltatni az időt, miközben *Quake 3*-ban nyomul az ember. Történt ugyanis, hogy az utca másik oldalán maradt gépeinket egy nagyszerű ötlettel vezérelve ide is magunkkal hoztuk, és kör alakban felállítottuk. A játék sikere nem a konkrét alakzaton múlik, bár nem árt, ha látjuk, hogyan reagálnak a többiek a rakétáinkra.

A gépekben 3Com Ethernet-kártyák lapultak, amelyeket 10BaseT-kábellel kapcsoltunk egy 8 utas 3Com hubhoz. A hubot gatewayként használtuk, így a PC-k egymással is tudtak kommunikálni. Miután a Vezérlőpultban elvégeztük a szükséges beállításokat, elindítottuk a *Quake 3*-at, kijelöltük a szervert, a többiek pedig ehhez csatlakoztak. Kezdhető a játék.

A helyi hálózatoknak (LAN) az internethez képest rengeteg előnyük van. A legfontosabb a nagyobb sebesség, de az sem hátrány, hogy nem kell állandóan az órát figyelni. Igaz, Alex így is folyamatosan a lassúságra panaszkodott, bár ezt sokkal inkább az elfogyasztott alkohol mennyiségének, mint a hálózat sebességére vonatkozó kritikának tudtuk be. A végén már mindenképp kettőt láttunk, véres volt a szemünk és hasogatott a fejkünk, de hát a tényfeltáró újságitás már csak ilyen. A jövő héten is ráérték, fiúk? **PCF**

PCFLAN-parti. A vég az, hogy minket ezért fotóztak.

„Sohol se vagy” Pickles az ellenfelek figyelmének elvonására épülő, jól bevált deathmatches taktikára épít.

Sikereitől és a sörtől meg-részegülve Alex úgy gondolta, akár patronos pisztollyal is agyagba dön-göine minket.

Miután Pickles kidőlt, helyét Kai vette át. A friss erő azonban nem váltotta be a hozzá fűzött reményeket.

Valahogy így festett a PCFLAN-partija. Az igazság az, hogy a részletekre mi is csakis homályosan tudunk visszazsemmélni.

Szegény Pickles. Mostantól soha többé nem eszik fasírtot.

4 Tony „Jaj, anyám!” Ellis

Mivel Tony, a webfelőls nem sokáig tudja elviselni, ha nem fut a bön-gész, agresszivitását a *Quake 3*-on keresztül élte ki. Hatalmas nyugalmalmat űlt, miközben mindenkit eltakarított a színról.

Karakter: Bones
Név: Tony Hart

ELEGED VAN MÁR A SAJÁT KÉPEDBŐL?

3 OSCAR-DÍJRA JELÖLVE!
- Legjobb rendezés
- Legjobb eredeti forgatókönyv
- Legjobb női mellékszereplő

JOHN CUSACK

CAMERON DIAZ

CATHERINE KEENER

A JOHN MALKOVICH MENET

SPIKE JONZE VÍGJÁTÉKA

UNIVERSAL PICTURES INTERNATIONAL bemutatja a PROPAGANDA FILMS/SINDLE CELL PICTURES produkciójában

JOHN CUSACK CAMERON DIAZ CATHERINE KEENER ORSON BEAN „BEING JOHN MALKOVICH” MARY KAY PLACE

és JOHN MALKOVICH zene CARTER BURWELL vígj. ERIC ZUMBRUNNER ötlet K. K. BARRETT könyvszerző LANCE ACORD executive producer CHARLIE KAUFMAN

MICHAEL KUHN producer MICHAEL STIPE és SANDY STERN STEVE GOLIN VINCENT LANDAY írták CHARLIE KAUFMAN rendezte SPIKE JONZE

© 1999 PolyGram Holding, Inc. All Rights Reserved.

www.beingjohnmalkovich.com



PROPAGANDA
FILMS

DOLBY
DIGITAL
IN SELECTED THEATERS

DANUBIUS

ÁLLJ BE A SORBA, ÉPPEN MOST INDUL...

UNIVERSAL

FLAMEX FILM TAMOGATÁSAVAL

PEPSI



Fotó: Pete Canning

Művészi hajlamok!

Az új év nemcsak új dátumbélyegzőket hozott, hanem szörnyű zenei és képzőművészeti alkotások újabb özönét is. Úgy érzed, többre lennél képes? Akkor mire vársz?

A siker állomásai

Zeneszerzés a <i>Making Waves 2</i> LE-vel	26. o.
Képszerkesztés a <i>PhotoStudio 2</i> FE-vel	28. o.
DTP a <i>PagePlus</i> -szal	30. o.
Webtervezés a <i>LiquidFX</i> -szel	32. o.
3D renderelés a <i>TrueSpace 2</i> -vel	33. o.

Ebben a nyugtalan, idomtalan században az embereknek nincs lehetőségük alkotó energiájuk hasznosítására.

HA SZÉTÉZEL EGY ÁTLAGEMBER LAKÁSÁBAN, mindenhol ugyanaz a szomorú látvány fogad. A társasjátékok alatt egy kertrtervező kézikönyv lapul, kölcsönösen hatástalan szimbiózisban egy Black & Deckerrel. Az asztalon egy fél-behagyott „Feng Shui a mindennapokban” fekszik (rossz szögben), egy képzőművész kezdő-csomag, néhány szakácskönyv és a „101 krea-

lasztottak, és már létre is hoztak volna egy-két mestermunkát, ha lenne hozzá elég idejük.

Megérjük, hogy ebben a nyugtalan, idomtalan században az embereknek nincs lehetőségük alkotó energiájuk hasznosítására.

Tudjuk, hogy a modern ember emiatt az örök kétségek gychennatizán karamellizálódik, éppen ezért, pénz és energiát nem kímélve, teljes digitális eszköztárat állítottunk össze azok számára, akik fel kívánják kelteni eddig szunnyadó képességeiket. A lemezmelletlen minden megtalálható, a DTP-s és webszerkesztő programtól a 3D renderelő szoftveren és a zeneszerző programon át egészen a képszerkesztőig. S hogy a mindig nehéz kezdet könnyebb legyen, lépésről lépésre elmagyarazzuk a legfontosabb funkciókat, sőt, ötleteket is adunk a továbblépéshez. De akkor sem sértődünk meg, ha mégis inkább a Feng Shui meg a Black & Decker. Akkor hát mire vársz még? Lapozz a következő oldalra, és kezd el megvalósítani önmagad!

tív ötlet karácsonyra” között, amely december 26-ra valahogy mindig elveszti Luca-nap táján magasan delelő vonzerejét. Nem mintha kritizálni szeretnénk azokat, akik az önmegvalósítás új formájaként valamilyen kreatív hobbit vá-



Síppal, dobbal



Nem is olyan rég még tágas stúdió, némi ihletadó és egy szekrény méretű gépszojny kellett a zeneszerzéshez. Mostanában már mindent számítógérek végeznek, és az MP3 lett az internetes keresőprogramokba második leggyakrabban beírt szó. Egy jó gép, megfelelő szoftverek és máris a slágerlisták élén találhatjuk magunkat...

VÁLÓ IGAZ, A KÖMPUTEREK ÉS a zene már jó ideje egymásra találtak, a számítógépek szerepe azonban az idők során megváltozott. Egykoron, még az Atari ST-k uralkodása idején a komputerek legfeljebb csak a méregdrága szintetizátorok, modulok, samplerok és más MIDI-s eszközök vezérlését végezték. Néhány zenész még mindig erre a jól megszokott, ám meglehetősen pénzigényes módszerre esküszik (sokan az CD-jiükrol me mondtak le), pedig manapság már kizárólag PC-n is lehet minőségi zenét előállítani. A mind gyorsabb processzorok, az egyre nagyobb kapacitású merevlemezek és az alacsony memóriáinak a zeneszerzők új generációját hívták életre.

E nemzedék tagjává válni egyszerűtől, másrészt roppant egyszerű dolog. Még zenei tehetség vagy türelem sem kell hozzá; a legújabb zeneszerző programok olyan rugalmasak, hogy rő-

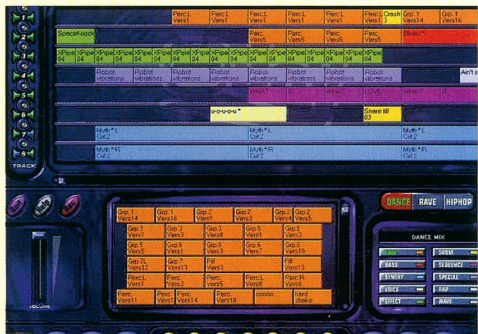
vid műveket minden hozzáértés nélkül létrehozhatunk, akár néhány perc alatt is. A lehetőségek végtelene, egy nincsen más hátra, mint kihasználni őket.

Igény szerint

Ha még a zeneszerzés alapjait sem ismerjük, az ún. instant zeneszerző szoftverek akkor is segítenek. Az *eJay*, az *ACID* vagy a *Mixman* olyan programok, amelyekhez igazan nem kell több, mint minimális érdeklődés a zene iránt. Csak fogjunk kell az ezekhez kapott hangmintákat, és rövid időn belül érdekes módon rendezgethetjük össze őket. Egyes programok még egyéni effektet is tudnak készíteni.

Hozott anyag

Hangmintákat számos helyen találhatunk. Gyakran már a zeneszerző programokhoz mellékel loopokkat is mehetünk valamire, de azt azért nem szabad elfelejtenünk, hogy mindenki, akinek megvan a program, ugyanabból



Ha a *Making Waves*-t túl bonyolultnak találaink (ez nem valószínű), vagy csak több színre vagyunk, próbáljuk ki a *FastTrak eJay*-sorozatának valamelyik tagját.

az anyagból dolgozik. Jobban járunk, ha a CD-s hangminta-gyűjteményeket vagy az interneten fellelhető kínálatot használjuk fel saját céljainkra. Utóbbi esetben a következő helyeket ajánljuk: www.samplenet.co.uk, www.analoguesamples.com, www.timespace.com, www.samplezone.co.uk

Próba, szerencse

Az internet szinte hemzseg a jobbán jobb freeware és shareware zeneszerző programoktól, így hatékony böngészéssel rengeteg pénzt takaríthatunk

hangmintáinkat, és akár saját műveket is rögzíthetünk. Legtöbbször a *Gold-wave*-re és a *Cool Edit*-re eszünknek.

Hardver

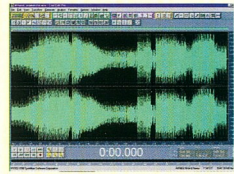
Ha igazán komolyak a szándékaink, be kell szereznünk egy jó minőségű hangkártyát. A profi eszközök ára a csillagokat is eléri, egy *Sound Blaster Live!* Platinum azonban még megfizethető, ráadásul remek szoftvereket mellékelnek hozzá. Tokéletes minőségű szintetizátorhangokhoz a Yamaha SW1000XG a legmegfelelőbb, bár körül 180 ezer Ft-os ár elég borsosnak tűnik.

A legújabb zeneszerző programokkal rövidebb műveket akár néhány perc alatt is komponálhatunk.

meg. A legjobb kiindulási pontok egyike a www.hitsquad.com/smm, ahol sokféle letölthető program mellett zeneszerzésre kapcsolatos információkat is találunk.

Fő a szerkesztő

Ha rászánjuk magunkat a shareware-orientált feltekerésére, először egy ún. audioeditorra lesz szükségünk. Egy ilyen programmal már szerkeszthetjük, sőt effektel is feldobhatjuk meglévő



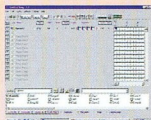
140 bpm-nél az ember már fájlalja, hogy eltűntek ezek a régi lassúszámok.

Making Waves 2 Lite

A *Making Waves 2 Lite*-ot CD-mellékletünkön is megtalálod. Íme néhány ötlet az induláshoz.



1 Miután telepítettük a programot, fogjunk hozzá egy egyszerű ütős alap megkomponálásához. Lépjünk be a képernyő alján lévő Percussion menübe, keressük meg a CD-n található Sample könyvtárat, majd a Drums and Misc-et.



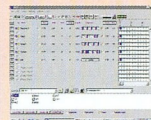
2 Az alap létrehozásához kattintsunk kétszer a *basdrum02-re*, dobhangnak pedig válasszunk *1/8-ot* vagy *1/16-ot*. Jelöljük be minden negyedik négyzetet.



3 Kattintsunk duplán a *clap2-re*, a *hihat3-ra* és a *clshat1-re*, majd tetszés szerint adjuk meg a hangszólyokat. A felül lévő Play gomb lenyomásával az ütémrészt egymás után többször is meghallgathatjuk.



4 Jobbra a jelenlegi hangerő és a pan/mix értékeket láthatjuk. Változtassunk rajtuk tetszés szerint.



5 Kattintsunk a képernyő alján látható Notes menüpontra, keressük meg a Sample könyvtárat és a Hits and stabs-ban kattintsunk duplán a *hit1-re*.



6 A hit1 hangszávjában a None-1 választva ki nyílik az itt látható ablak. Ez első ütemben valamelyek E-re kitévően megadhatunk egy hangot.



Zenénk egyedi lesz, ha egyedi hangmintákat választunk. Ha az időt (time) és a teret (space) nem is kell bejárjunk, azért érdemes jól körülnézni. Az internet jó kiindulópont lehet.

MIDI-variant

Az instant zeneszerző programok kezdők számára sem okoznak problémát, hangkártyánk MIDI-hangjait azonban nem rögzíthetjük velük. Ha ezeket is használni akarjuk, egy sequencer lesz szükségünk. Ezek ár 80-120 ezer Ft között mozog, de ha kifogjuk, igazán olcsón megkaphatjuk a jobb darabokat is.

Fekete-fehér

MIDI-hangok rögzítésére két lehetőség is van. Használhatunk sequencert, ami ebben az esetben előbb-utóbb egy MIDI-billegetre is szükségünk lesz. Az egyszerűbbek már 15-20 ezer Ft körülül áron hazavihetők, de egy négykötös, teljes méretű billentyűkkel felszerelt klaviatúra ára az 50-100

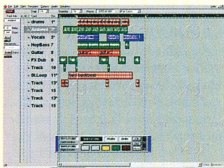
ezer Ft-ot is elérheti.

Verjük dobra

Miután elkészültünk egy jól sikerült dallal, valószínűleg másoknak is meg akarjuk mutatni a művünket. A legutóbbi idők igen egyetlen módja az volt, hogy kijártunk magunknak egy lemezszerződést (miután nyertünk a lottón), manapság viszont elég, ha MP3-at csinálunk a büszkeségünkökből, és feltesszük a webre. Ez lehet a saját weboldalunk, vagy valamilyik internetes zenei cégé (pl. peoplesound.com vagy mp3.com) honlapja.

Út a csúcsra

Ha még nincs CD-írónk, mindenképpen vegyünk egyet. Nincs egyszerűbb út a slágerlisták csúcsa felé, mint hogy



Sequencerből sokféle van, és a legtöbbjük már „fogd-és-vidd”-alapú, kényelmes darab.



Zenénk terjesztésében sokat segíthet az internet, pl. az olyan oldalak, mint a peoplesound.com.

MP3 – divatos, kis méretű és könnyen elérhető. S hogy hogyan segítheti a kezdő zeneszerzőket műveik elterjesztésében? A www.mp3.com erre is választ ad.

CD-re másoljuk, és barátaink, ismerőseink körében elterjesztjük zenei próbálkozásaink eredményét. Az ehhez szükséges hardver meglepően olcsón beszerezhető (lásd PCF 4. szám 92. oldal: CD-író Szuperteszt).

Töc-töc

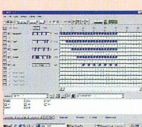
Hiába szeretünk öröközöld slágert, a PC-khez rendszeresített skatulyányi hangszórókban át biztosan nem fog jól szólni. A minőségi szettek ára mostanra szintén elérhető szintre süllyedt, ráadásul ezeket nem kell félve lecserelelni. Ha adhatunk egy tippet, az Altec Lansing-féle ADA 305 vagy a Video-Light Theatre már tud valamit... (Bővebben a Piaci Sétányban.)

Idégen tollak

Bármilyen műfajú zeneművet komponálunk is, próbáljunk meg egyénekk lenni. Mindenki szeretne hasonlítani a példaképeire, de őket másolni nem túl kreatív dolog. Ráadásul még be is perelhetnek érte.

Jam session
A zeneszerző mindig is a társas cselekvésmoformák közé tartozott. A munkába bevonhatjuk a barátainkat is – attól, hogy nem alapítunk velük együttest, még lehet közöttük munkamegosztás. A legemléstesebb egy egy online jam session is összehozhatunk. ▶

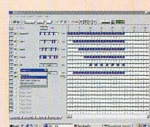
Műveink rögzítéséhez mindenképp szükségünk lesz egy CD-íróra. Lehetősegg szerint válasszuk a leggyorsabb modellt – rengeteg időt takaríthatunk meg vele.



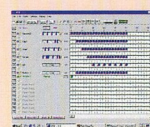
7 A szerkesztési ablakban rendezzük össze az elkészült részeket.



8 kattintunk a Notes fülre, a Samples/Bass-tation-t, és a tb303 vagy hangmintát. Az új hangsávban hozunk létre egy új basszus szólamot, és végjük hozzá eddigi művünkönkhöz.



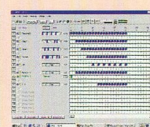
9 A Track 12 ikontól jobbra lévő négyzetre kattintva találhatunk a DSP Audio Effect-ek között. A következő lépéshez erre lesz szükségünk.



10 Jelenleg az attack van beállítva, de rákattintva más effektet is megadhatunk. Utána válasszuk a fangerit, és a track elején előtűnő zöld sávot állítsuk fejjebb.



11 Jelöljük ki a Notes fülre, majd a Pianoss kinyitásban kattintunk kétszer a C-5-re. Az eddigi alapján végzünk el a kívánt beállításokat.



12 A zongorahangot megint adjuk hozzá az eddigiekhöz. A leírt módszerrel további trackeket és effektet is készíthetünk, de más hangmintákkal akár új zeneszámra is kezdetünk.



Képes krónika



Piros szem és alulexponált felvételek? Semmi baj, hisz nincs az az amatőr munka, amelyet a *PhotoStudio* ne tudna átdolgozni. Nagyon rövid határidővel.

AFOTÓZÁS MOSTANÁBAN már nem csak a jó témaválasztásról és a gyors reflexekről szól. Az ArcSoft *PhotoStudio* 2-t használva fényképeink csodás átalakulásának lehetünk tanúi. Néhány perc alatt profi kompozitívóvá változtathatunk egy rossz pillanatunkban lekattintott gyümölcsösöt, vagy megnehezítjük, miként fog festeni a barátunk soha el nem kezdett fogycikúrja után.

Magától értetődő kezelőszerveivel és intuitív menüjével a *PhotoStudio* rövid idő alatt profi eszközzé válhat a kezünk között, és ez még távolról sem minden. A program akkor éri magát igazán elemében, ha nemcsak retusálásra használjuk, hanem szétvesszük az effekték között is. Van itt minden, az embossingtól egészen az ún. „folyékony” effektékig.

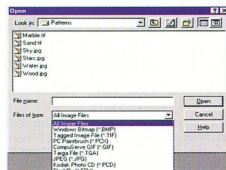
A *PhotoStudio* bebizonyítja, hogy még a saját szemünknek sem lehetünk.



Jutalomjáték! Melyik volt Formula 1-es versenyre látható a képen?

ről vagy PCX-ről, a *PhotoStudio* mindegyiket importálni tudja. Azt talán említeni sem kell, hogy a netről származó GIF-ekkel és JPEG-ekkel sem gyűlik meg a baja, a PhotoCD-kért pedig még hálás is lesz. A szkennerekre bizonyára a TWAIN-támogatást is értékelni fogják.

Készíts albumot!
De még mennyire, hogy készíts!



A *PhotoStudio* minden fontosabb képfájlműveletet ismer.

A *PhotoStudio* ékes bizonyítéka annak, hogy gyakran még a saját szemünknek sem lehetünk.

Nem válogat

A programnak edes mindegy, hogy a képek honnan és milyen formátumban érkeznek, szinte lehetetlen, hogy ne tudjon elbánni velük. Lehető a TIFF-fájlokról, Windows-bitmap-



Albumok használva tetszés szerint csoportosíthatod felvételeidet.

Rengeteg időt spórolhatsz meg azzal, hogy rendszert viszel az adathordozóid és a merevlemezeden egyre csak halmozódó képfájlokba. A fotóalbum funkcióival többféle szempont szerint csoportosíthatod fényképeidet. Mit szólnál például egy külön könyvtárhoz a zsarolási célból készült felvételek számára?

Fókusz plusz

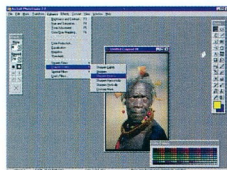
Jó pár jelenlegi képszerkesztővel ellentétben a *PhotoStudio*-ban rengeteg szűrőt találunk fotóink feljavítására. Vegyük például az élességet (Sharpness). Nem csak egy-két opció áll rendelkezésre, mint általában – itt finoman, közepesen és erősen is lehet „élesíteni”, sőt, visszintenes és függőlegesen is.

Maszkabál

Egy adott effektet természetesen nemcsak a kép egészére, hanem annak egy részletére is tudunk alkalmazni. A *PhotoStudio* maszk



Maszkokat könnyűszerrel létrehozhatunk. A fényérőt és a kontrasztot így nemcsak egészében, de „helyileg” is szabályozni tudjuk.



A Sharpening a szokásosnál sokkal szélesebb lehetőségeket kínál.


funkciói ebben segítenek, de úgy, hogy közben észre sem vesszük, milyen összetett feladatokat végzünk. A [Shift]-et lenyomva egyszerre több maszkot is kiválaszthatunk, sőt akár egyesíthetjük is őket. Ezzel jócskán lerövidül az egyebéknél hosszadalmas bőrvégágasokhoz szükséges idő – elég, ha létrehozunk egy maszkot a kivágyó objektum mögött, majd invertáljuk.

Képen vagy?

Mostantól nem kell hatás történetekben eszelned, milyen volt, amikor a Grand Canyon fölött röpködött leghajóval, miközben még köfejtőt sem láttál soha életedben. Egy-két hatás felvétel azonban mindenkit meggyőzhet. Az internet tele van jobbnál jobb fotókkal, te pedig könnyűszerrel „belevághatod” magad bármelyik képe. Balra lent te is láthatod első próbálkozásaink eredményét (majd még gyakorolunk).

Dicsékedj el!

Formula 1-es pilóta akarsz lenni? Elég, ha csinálás néhány képet



Végy egy látványos képet, és tetesd bele magad! A hatás nem fog elmaradni, de arra azért vigyázz, hogy ennél valamivel teljesebb legyen az illúzió, különben a barátaid gyanút foghatnak.


Problémás részek

Kivülről tudod az összes Windowsos billentyűkombinációt? Ha igen, előfordulhat, hogy a *PhotoStudio* néhány kellemetlen pillanatot is fog okozni. Amennyiben eddig [Ctrl]+[C]-vel tettél valamit a vágólapra, és [Ctrl]+[V]-vel másoltad vissza, akkor készülsz fel arra, hogy a *PhotoStudio*-ban ez nem így működik. A programnak saját vágólapja van, így másolás előtt fel kell keresned az Edit/Clipboard menüt.

Az ilyenkor előtűnő párbeszédablakban az Import-ot bejelölve a Windows vágólapjáról a *PhotoStudio* clipboardjára tehető át a kivágyó képet. Most már nyugodtan bemásolhatod

[Ctrl]+[V]-vel, vagy az Edit menü Paste parancsával.

Az Edit/Clipboard menü használatával képeket tehetünk át a Windows vágólapjáról a programunkba, és viszont!





A PhotoStudio a képhasítók első számú fegyvere lehet. Az Oil Painting menüre kattintva képek egy szempillantás alatt olajfestménnyé változik. Kár, hogy ez csak a képernyőn működik.

a boxutcáról, majd rámosolod a fejed egy náladnál híresebb felsőtetre. A kép megszólalásig élethű lesz, új ismerőseid így könnyen levehated a lábukról.

Az idő urai

Az ég mindig kék lesz és a nap mindig sátni fog – az egész csak egy egyszerű szincserre kérdése. És ha még ettől sem lesz jobb a kedved, próbáld meg rózsaszín szemüvegen keresztül nézni a világot. Vagy hagyd el a késszűrűket, és fessd az eget neonzöldre, esetleg kárpimprosa. A lényeg, hogy a Hue-t és a Saturatiót változtatva gyerekjáték minden ilyesmi.

Jól festesz?


Még nagyobb lesz a hatás, ha képeidből néhány kattintással festményt hozol létre. Korrekt akvarelek és olajfestmények születhetnek bármilyen felvételtől, és ehhez elég, ha vetsz egy gyors pillantást az Effects menü Fine Art-kínálatára. Vagy ha ez nem tetszene, válassz a Sketchet és a Film graint.

Gyors plasztikai műtét

Jusson eszedbe, milyen kinos, amikor internetes ismerősöd kér rólad egy képet. A PhotoStudio-val azonban bármit megtehetsz: leoperálhatod a sómőreidat az orrodrol, plasztikai sebészként átszabhatod előnytelenebb testrészeidre és még néhány kilót is leadhatsz alig néhány perc alatt.



Az útmatód elolvasása után te is készíthetsz ilyet. Vagy akár még ennél is jobbat...



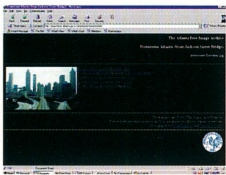
Elképzelné is nehéz, mire mennénk szűrők nélkül. Ezen a képen kettőt is használtunk közülük.

Háttér minden alkalomra

Szkenneld be kedvenc képeidet, vagy szedj le néhányat a netről. Alakítsd át őket a PhotoStudio-val, mentsd el 800x600-as Windows bmp-formátumban, és az elkészült műveket másold be a Windows könyvtárba. Hamarosan minden alkalomra vagy hangulatra rendelkezhetsz egy képpel. Csak ne felejtse el a megfelelő feltenni, ha a nagy érzék látogatába.

Belsőépsit!

A lakásfelújítást senki sem szereti. Macerás dolog, és sok fáradsággal jár – kicsit olyan, mint egy focimeccs, ahol nem esik gól, és pusztán annyi történik, hogy a játékosok a sport lepe alatt jól összevergődnek egymást. A PhotoStudio-ban viszont elég, ha beszkenneled néhány lakásunkról készült képet, és a képernyőn megnézzük, mi lesz az eredménye egy esetleges átalakításnak. Ezzel rengeteg időt megtakaríthatunk, vagy fordíthatunk másra – mondjuk, labdarúgásra.



Az internet az ingyenesen letölhető képek kimeríthetetlen forrása.

PhotoStudio 2

A PhotoStudioval a tökéletes fényképek néhány egérrattintással közelségbe kerülnek. A lényeg a mosoly (a fogak közé szorult spenóttal magunk is elbánnunk).



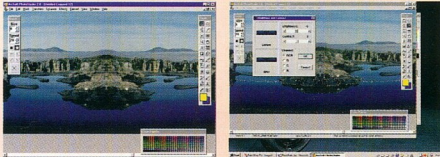
- Ha fényképeket szkennelünk vagy digitális kamerából töltünk be néhány felvételt, hozunk létre nekik egy új albumot a FileOpen Album parancssal.
- Fűzzünk néhány szavas megjegyzéseket a képekhez – ezzel felgyorsíthatjuk a későbbi keresést. Egy kattintással kiválaszthatjuk a képet, és beírhatjuk a szöveget.



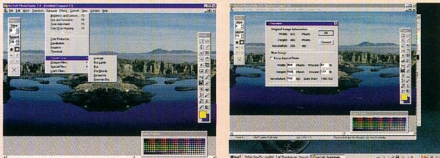
- Save-vel mentjük el az albumot. A képeket dupla kattintással nyithatjuk meg. Ha PhotocD képről van szó, előbb meg kell adnunk a használni kívánt felbontást.
- A jobb oldali palettán a Clone segítségével eltüntethetjük az apróbb hibákat. Előbb jobbat kattintsunk a hiba középkére, majd bal gombbal szegezzük át a hibás részt.



- A Brush eszköztárban megváltoztathatjuk a clone-esetét (és az összes többi alakját), és azt is, milyen erősen nyomot hagyjon a képen.
- A véc kedvéért hozunk létre egy tükörképet. A Transform menüvel mi sem könnyebb ennél. Előtte meg kell adnunk, hogy a kép melyik részét akarjuk tükrözni.



- A középső csik eltüntetéséhez a jobb oldali eszköztár bal felső sarkából válasszuk a Rectangle Select-et, majd az Area Move-ot (balról a harmadik).
- Most sötétítsük be a vizet. Ne maszkot használjunk, inkább Magic Wand-jelöljük ki az azonos színű területeket, majd alkalmazzuk rájuk a bright/contrast szűrőt.



- Remek, csak hogy a sötétítés kissé sávosra sikerült. A hiba kijavítását a Smoothing is elvégzi, de még jobb, ha a Smudge-ot használjuk.
- Végül méretezzük át a képet 800x600-as felbontásra. Ha a képméret nem változott, használjuk a Transform menü Resample parancsát.



Vilám-DTP borús időkre

A desktop publishing (DTP) sokak szerint körülbelül annyira izgalmas, mint Áder János közszerepléseinek képregény-feldolgozása, pedig a valóság igencsak más mutat. A DTP felhasználási lehetőségeinek legfeljebb csak a fantáziánk és a Büntető törvénykönyv szabhat gátat.

ASZÖVEGSZERKESZTÉS meglehetősen unalmas. Csak titkárnők foglalkoznak vele, hogy a körömfestés és a kávékészítés közötti időt is el tudják tölteni valamivel. Ha azt akarod, hogy az emberek odafigyeljenek arra, amit csinálsz, el kell adnod magad. Felejsd el hát a fekete betűk hosszú sorát, amelyek nem sok változatosságot visznek az ilyen téren amúgy is defektusos 80 g-os géppapírba, és tanulj bele a DTP-be. Magad is elcsodálkozol majd azon, milyen hatásos lehet a dinamikus tördelés vagy egy teszteszt betűtípus.

Ha a laptervezéshez nincs is érzéked, feltűnő színek használatával biztosan még nyomot hagyasz majd közönségedben. Néhány kattintás, és változatos stílusi alkotásokat hozhatsz létre, akár komolykodó hírvételekről, akár vicces üdvözlőkártyákról legyen szó. Használati utasítást készíthetsz az új videóhoz a pa-

pi számára, vagy professzionális életrajzot küldhetsz valamelyik fejevadás cégnek. Az alábbiakban néhány ötletet olvashatsz arról, hogyan használhatod ki a DTP-ben rejlő lehetőségeket céljaid elérése érdekében.

...aki mondja

Ne hagyjuk kihaználatlanul azt a lehetőséget, hogy a Bolondok napja és a magánszemélyek adóbevallásának határideje között csak néhány nap különbség van. Ha beszkenneljük az irlapot, vagy DTP-s eszközökkel létrehozunk egy hivatalosnak látszó nyomtatványt, április 1-én kegyetlenül megtréfálhatjuk valamelyik „barátunkat”. A végén még hálásak is lesznek nekünk, hogy gímgantikus adóterhek nem valóságosak, és csak mi őrütnék velük ártatlan tréfát.

Üdvöz légy!

Tegyük fel, hogy a Valentin-napot idén is elfelejtettük. Am jobb későn,

mint soha: egy saját tervezésű üdvözlőkártyával még bizonytal megdobogtathatjuk szerelmesünk szívét. Még talán azt az eredeti pont is elcsúszhat, hogy fejünkét egy sportosabb alkatú célszemély vállára helyezve testfelépítésünk megváltozásának talmi látszatát keltsük. Egy jó képszerűtő programmal semmi sem lehetetlen.

Szerezzen munkát!


Munkát találni nemcsak jó bizonyítványok, kitűnő ajánlások és kelő tapasztalat kérdése. Kreativitásunkat és számítógépes képességeinket egy professzionális életrajzzal is alátámaszthatjuk. Legnagyobb siker eredményeinket érdemes főkörvber megbeszélteni, bizonyítványunk minősítését viszont a legkisebb olvashatósággal mérvel. Mi legálábbis így csinálunk.

Add el az autót!

Ha az autókép jobban néz ki, mint az életben, egy fényképek hirdetéssel nagyobb lehet íranta a kereslet. Arra azért ügyeljünk, hogy a hátsó ablak helyett inkább a helyi újságban reklámozzunk.



A PagePlus bevezetőjéből és útmutatóiból még több inspirációt nyerhetünk.



Készítsünk vicces hírvételeket munkatársaink szórakoztatására. Vagy bosszantására.

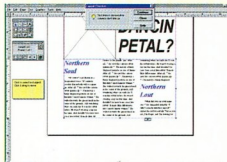
PéNZ beszél

Nagy hatást tehetünk az ellenkező nem éppen soros képviselőjére, ha egy alkalmas pillanatban megtaláljuk vele névjegykártyákat, amelyen egy multinacionális vállalattal regionális igazgatójának tüntetik fel magunkat. Ilyet gyerekként készíteni – a lényeg, hogy a lehető legvastagabb lapot használjuk.

Légy népszerű!

Majd szívet a büszkeség? Ha igen, készítsd háv hírvételeddig elért teljesítményeidről, sikereidről családtagjaid és barátaid számára, hogy ők is pontosan tudják: nem akármilyen állnak szemben. Sorozatos kudarcok

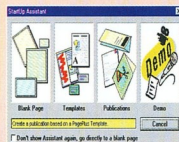
A fekete betűk nem sok változatosságot visznek az ilyen téren amúgy is defektusos 80 g-os géppapírba.



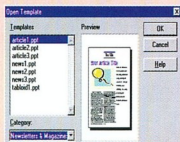
Nem teszik az elkészült hírvételek? A layout checker jó tippket adhat.

PagePlus 3

Örizzük meg jó emlékeztünkben a 2000. év legszebb pillanait a lemezmelletten található PagePlus 3 és DrawPlus 2 segítségével.



1 A Serif PagePlus-ban tekintélyes mennyiségű sablon kapott helyet. Ezeket használva sokkal gyorsabban haladhatunk, mint ha mindent előlről kellene kezdenünk. A nyitóképernyőn kattintsunk a Templates ikonra.




2 A sablonok kategóriák szerint vannak csoportosítva. A bal alsó sarokból válasszuk ki a megfelelőt, majd az előnézeti kép alapján keressünk egy szimpatikus sablont.



3 Miután választottunk, egy majdnem teljesen kész dokumentum áll előtűnk. A help-mind elmagyaráz, változtatni viszont nem sokat tudunk. A kezdődnek mindenestev ez is bőven megteszi.



4 A Tools-ra kattintva a lista ajánl talajuk a PagePlus Level opcióit. Ugorjuk át az Intro-t és a Publisher-t, válasszuk mindjárt a Professional-t. Itt vannak a leghatékonyabb eszközök.



5 Miután visszatértünk az általunk választott cikkezh, változtassuk meg a fő- és az alcímet. Az eszközsávon kattintsunk az A-ra, majd arra a szövegre, amelyet módosítani akarunk.



Certificate Of Gynaecology

This is to certify that

has successfully completed the
'Trust me, I'm a Doctor' Award
at Your Aspiration

Signed, Date



Az okirathamisítással határoltan lehetőségek nyílnak meg előtted. Ha pedig lecsuknak, csináltsd magadnak szabaddulólévelet, vagy szerkessz hírlevelet cellatársaid számára.

esetén pedig nyomd újra a régi számokat.

Ha..., akkor...

Teljesen érthető, hogy te sosem másolsz zenét vagy játék CD-eket az otthoni CD-irróddal, hiszen ez bizonyos törvényességi aggályokat vet fel. Ha viszont mégis, legalább csinálj rendesen: tervezz CD-borítót, ha már egyszer törvénytelen, legalább jól nézzén ki.

Mengj át a vizsgán!

A tanárok is csak emberek (vannak ellenkező vélemények). Minden, amit szépen, rendezetten adunk be neked, el fogja nyerni a tetszésüket. A DTP-vel új színt vihetünk a szeméremiumi dolgozat műfajának vigasztalanul



Ha nem találsz megfelelő clipartot, a DrawPlus 2-vel csodákat művelhetsz.

szegényes eszköztárába.


Reklámozz!

Van egy kisvállalkozásod? Akár ablakpucolásban, akár fűnyírásban vagy autószerelésben utazol, elég egy jól elkészített szórólap, és rövidebben nem tudod majd kielégíteni a megnövekedett igényeket. A kuncsaftok az alliterációra haragnak a legjobban (pl. Feri, a fűnyíró).

Ments meg a Földet!

Ámbátor néhányan szekerével szerznek érvényt vélt vagy valós igazságnak, mi inkább válasszuk a tiltakozás szelídét, de hatékonyabb módját, és bízzuk magukat a szavak erejére. Akár eserdőt védünk, akár állatokat, DTP-vel nagyobb

Valamilyen oknál fogva a kiadó nem lekecsesedett ezért a meghívóért. Csak nem a lufi?



Arthur King
Chief Executive Phone 012 3456
Fax 789 0123



Hökentsd meg új ismerőseidet egy saját készítésű névjegykártyával. A DTP a legrövidebb út a karrier felé.

hangot adhatunk követelésünknek.

Légy híres!

Nem hiszik el az új ismerőseid, hogy idén te kaptad a Nobel-díjat, az Oscart, sőt, az aranylabdát is? Elég megmutatni nekik az erről szóló passzust. Hagyd magukra őket, és várd meg, míg észreveszik, hogy aranykoszorús vadászrepülőgéppilóta vagy.

Nyilatkozz meg!


Vannak dolgok, amelyekről egyszerűen az egész világnak tudomást kell szereznie. Elvégre az ember nem lesz mindig pont 21 éves, Cirmi sem kölykezik minden nap, és Usztics Mátyást sem látni minden este erotikus filmben lovászfékűnt a SatI-en. Vagy ha mégis, küldjétek világra. ▶

DrawPlus 2


Az önmagában is nagyszerű PagePlus 3 egy másik, nem kevésbé hasznos kiegészítővel is fel van szerelve. A DrawPlus 2 egyszerű, de jól használható rajzprogram egyszerű ábrák és vektoralapú clipartok szerkesztésére. Legyen szó akár a DrawPlus saját formátumáról (DPP), vagy Windows MetaFile-okról (WMF). Ezenkívül gyorsan és könnyen illeszthetünk szövegeket ábrákba és rajzokba, jól kiegészítve ezzel a PagePlus egyébként sem lebecsülendő képességeit.



Ezek után már az sem meglepő, hogy a DrawPlus 2 saját clipart-gyűjteménnyel rendelkezik. A képek szövegek és ábrák segítségével szabadon átalakíthatók. (Tipp: a [Shift]-et lenyomva 15°-os lépésekben forgathatók a képek.)



Ezen a képen a PCF szerkesztései hírlevelének egy korai változatát láthatjuk. A sablont azóta valaki eltüntetete, így a régi példányok ára éteri magasságokba szökött.



6 Ha az új cím nem fér el a rendelkezésre álló helyen, csökkentenünk kell a betűméretet. A Text toolbox segítségével beállíthatjuk a címefel méretet, vagy rövidebb címet is adhatunk.



7 Hosszabb szövegrészek esetén a legegyszerűbb, ha közvetlenül az általunk használt szövegszerkesztőből importáljuk őket. A PagePlus-nak egyébként beépített szerkesztője is van.



8 Most ezt a borzalmas lufit fogjuk lecserélni. Nyomjuk meg a Pointer gombot az eszköztár bal felső sarkában (egy nyílát keressünk), majd kattintsunk kétszer a lufira.



9 A PagePlus WMF-formátumú (Windows MetaFile) clipart-képek is tartalmaz, de ilyeneket bárholnapi importálhatunk. A támogatott formátumok között a BMP, a JPG és a TIF is helyet kapot.



10 A képeket újraszínezhetjük, árnyékolhatjuk és szöveggel is körbefolyathatjuk. Minél több kísérletezünk a programmal, annál több hasznos funkciót fedezhetünk fel benne.



Weboldal mindössze 30 perc alatt

Nem muszáj hivatásos webtervezőnek lenned, hogy professzionális honlapot készíts. Fogadd meg tanácsainkat, és megkönnyítjük a dolgod.



S OHA NEM VOLT ENNYIRE egyszerű dolog, ha szeretted volna megosztani a gondolataidat a világgal. A zene-szek online elérhetővé teszik a dalokat, a művészi lelkük virtuális galériáikat használják a webet. Emberek milliói szörföznek a világhálón minden egyes nap, így hát biztos lehetne benned, másoknál is tudomására jut mondanád.

Régebben bonyolult dolog volt a weboldalak készítése, ám a modern szoftverek segítségével könnyedén profi eredményeket érthetünk el. Nem kell, hogy grafikus tervezői vizsgáid legyen, mivel a webet telepelték ingyenes anyagokkal, melyek felhasználásával igazán remek oldalt készíthetsz.

Ha egy weboldal létrehozásánál tőrd a fejed, az é havi CD-mellékleten mindent megtalálsz. Telepítsd fel a **Liquid-FX**-et, kövesd utasításainkat lépésről lépésre, és rögvést webszakértővé válsz.

Válassz nevet

A weboldalak sokkal jobban néznek ki

saját domain nevével – a www.pcformat.hu/users/homepages/~pcfor format.hu sokkal jobb, mint a www.webpages.thatsuck.com/ megmutatod, hogyan ne csinálj honlapot. Az oldalon sok hasznos tippet és információt találhatsz.

Tanulj mások hibáiból

A Web Pages That Suck oldalán (www.webpages.thatsuck.com/) megmutatod, hogyan ne csinálj honlapot. Az oldalon sok hasznos tippet és információt találhatsz.

Kapj az alkalmon

A www.elated.com tömve van letölthető grafikkákkal, mintákkal és egyéb nagyszerű webes forrásokkal. Csak annyira keress, hogy helyezz el egy linket az oldalodon.

Légy érdekes

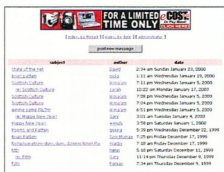
Mindegy, hogy futballról vagy fizikáról írsz, a téma iránti lelkesedéged elengedhetlen. Ha unalmas vagy, a látogatók hamar továbbállnak.

Áss egy kicsit mélyebbre

Elzárt a gyors eredményekre koncentráltunk, de a **LiquidFX** sok minden mást is kínál a tapasztalt felhasználóknak. Az Insert menü néhány ügyes Java alkalmazást, például szöveges animációkat tartalmaz, míg az ActiveX menüben animált gombokkal és felugró menükkel teheted különlegessé az oldalad. A program egy képszerkesztőt is magában foglal.



A www.amazon.co.uk pontokat kínál minden eladást, ami a te honlapodon keresztül jön létre.



A fórumok kinálata az egyik legjobb módszer a rendszeres látogatók megnyeréséhez.

Rajongói siker

Sok látogatóvonzats, ha egy híres sztárnak vagy zenekarnak szenteled jól kialakított oldalad. Ezek gyakran népszerűbbek, mint a hivatalos honlapok.

Tartsd naprakészzen

Rendszeresen frissítsd a honlapod, és soha ne függessz ki a „fejlesztés alatt” címek. Ha az oldal még nincs kész, ne tedd ki a webre.

Fórum

Írás is elérhető, hogy rendszeresen meglátogassanak, ha olyan fórumot ki-nálsz, ahová a látogatók is elküldhetik a véleményüket. Készíts egyet az ingyenes www.beseen.com segítségével.

Egy kis transzparci

Ha az oldalad nagyon látogatott, készíts chat roomot (www.multichat.com), vagy e-mail alapú hírcsoportokat (www.egroups.com). Ingyenes!

Keresd mániá

Tedd egyszerűvé a látogatók számára a webes keresést a www.atomz.com ingyenes keresőszoftverével.

Szerez pontokat

Árengedményt kapszhat a könyvekért és CD-kből, ha csatlakozol például

a www.amazon.co.uk-hoz, s honlapod meglátogatása után mások is vásárolnak az Amazontól. A www.amazon.hu-nál ez még sajnos nem pálya.

Hirdesd az igét

Hiába van jól megszerkesztett weboldalad, ha senki sem tud róla. Küldd el az URL címet az összes keresőnek, s csatlol az e-mailjeidhez és a newsgroup-dhoz is.

Kölcsön kenyer

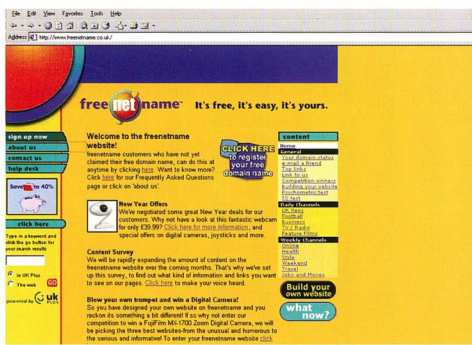
Linkeket ringeztet látogatók hozhatnak a honlapodra. Keress néhány hasonlózt weboldalt, és készítesd linkeket kölcsönösen egymás közt.

Szállj be a ringbe

A web ringek a hasonló oldalak csoportosítását szolgálják. A www.webring.org hosszú listát készít azokról a ringekről, ahová te is csatlakozhatsz. De akár újat is nyithatsz.

Nyerj díjakat

Szívvelengető érzés, ha elismerék az erőfeszítésidet, s így retetget díjat is nyertes. Nézd meg őket: http://uk.dir.yahoo.com/Computers_and_Internet/Internet/World_Wide_Web/Searching_the_Web/Indices_to_Web_Documents/Best_of_the_Web/



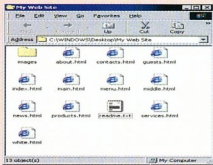
Miért várnád meg, amíg valaki véleményét mond a honlapodról, amikor megjutalmazhatod magad néhány kitárltál díjjal? Nagyszerű választást találts: <http://www.thecorporation.com>



A Web Ring olyan válogatás, ahol az ugyanilyen témájú oldalakat gyűjtik össze (www.webring.org). Itt létező Web Ringhez csatlakozhatsz, hogy több látogatót vonzzon a weboldalod.

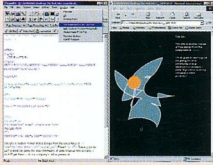


LiquidFX 3.1



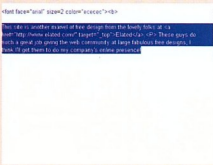
1 A www.elated.com/toolbox/pagekits weboldali minden fájlt tartalmaz, ami egy jó honlaphoz kell. Töltsd le az `uncle.zip` fájlt és csomagold ki egy új mappába.

2 A *LiquidFX*-ben nyisd meg a `main.html` fájlt, és görögésd le, amíg meg nem látsd a mailto: linket. Az e-mail címet javítsd ki a tiedre, és mentsd el a fájlt.



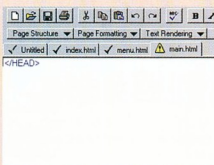
3 Nyisd meg a `main.html` fájlt és nyomd meg az [F5] preview funkciót. A Split realtime preview vertically opcióval a böngésző a program mellé kerül.

4 A kívánt részt kiválasztva és átírva, természetesen megváltoztathatod a lap szövegét is. A képen a főcímet változtattuk meg.



5 Egy teljes bekezdés megváltoztatásához jelöld ki az egérrel a megfelelő részt, s gépelj be az új szöveget. Ha befejeztél, ne felejtis el menteni.

6 A megadott szöveget a sajátunkra cseréljük. Ugyanezt megteheted az oldalt többi lapján is, ha megnyitod a HTML fájlokat és elisméled a fenti lépéseket.



7 Mivel az oldal kereteket (frame) használ, minden fájlt le kell menteni, mielőtt megfelelően megnézhetnéd őket. Mentésd el a `main.html` fájlt, és kattints az `index.html` fülre. Nyomd meg az [F6] gombot.


8 A *LiquidFX* ablakának felső széle fölötti fülek segítségével könnyen ellenőrizheted, hogy lementetted-e a munkád. Ha nem, akkor egy felkiáltójel jelenik meg egy sárga háromszögben.



9 Hasznos lehet, ha rendszeresen ellenőrzöd az oldalak kinézetét. Az éppén szerkesztett lap előnézetét bármikor előcsalagathatod az [F6] gombbal.

10 Ha minden lapot befejeztél, mentsd el minden fájlt és menj vissza az `index.html`-re. Az [F6] gombbal megnézheted a kész oldalt az *Internet Explorer*-ben.

Harmadik dimenzió



A *TrueSpace 2* használatával gyerekjáték nyolc lépésben egy 3D-s karórát készíteni. Új dimenzió a modellezésben.

HA ELSŐ ALKALOMMAL szeretnél modellezni valamit, érdemes olyan tárgyat választani, ami éppen előtted hever. Legyen az például egy toll, óra vagy ékszer, mindegyik jó lehetőséget nyújt arra, hogy csiszold háromdimenziós modellezési képességed. Ezúttal egy karóra lesz az alapja a *TrueSpace 2*-vel való modellezésünknek.

www.swma.net/truespace.mania-online.com
A világháló tele van ingyenesen letölthető modellekkel, közülük sok COB formátumú fájlt, amit a *TrueSpace* is felismer. A gyengébbtől a nagyon jó minőségűig minden megtalálható, így mielőtt egy nagyobb modellezési projektbe vágnál, érdemes szétnézni.

Tüli-tüli


Tologattad már a szekrényt ide-oda a szobában, mert nem tudtad, hol lesz a legjobb helye? A *TrueSpace 2*-vel rengeteg energiát megspórolhatsz. Készíts egy egyszerű, de méretarányos modellt a szobáról, és néhány alapvető, bútor alakú tárgyat, a kockák például jól lesznek. Próbáld ki a különböző elrendezéseket. Sokkal könnyebb a képernyőn tologatni a franciaágyat, mint a valóságban.

Készíts textúrákat
A textúrák életet lehelhetnek a háromdimenziós világba, de hamar unalmas is is válhatnak. Ezek az oldalak gyorsan felkenkethetik a textúráidat: www.3dcafe.com
www.nakedhoof.com
www.blackknightproductions.com/gbtsws.htm

Háromdimenziós világ
Ha nem vagy jó a modellezésben, ám mégis szeretnél 3D-s világokat és animációkat létrehozni, látogass el ezekre a weboldalakra némi ihletért:
www.3dcafe.com
members.aol.com/mjx1936140/3dpage/3dpage.html



A *TrueSpace 2*-vel megtervezhető a saját tülzsuflót, szennyezett városodat.



Felismered ezt a mozhózt? Egy kicsit segítünk. Winslet és DiCaprio mellett szerepelt egy sok Oscar-díjat nyert alkotásban...



► Ha CD-re irt professzionális textúrára van szükséged, és nem sajnálod értük a pénzt, a www.marlinstudios.com/home/home.htm segíthet.

Plug-in támogatás

A *TrueSpace 2* támogatja a *Photoshop* plug-in szoftvereket, amikkel a tárgyra textúrát húzhatsz. Ezek közül sok ingyenes, erről azonban csak kevesen tudnak. Íme néhány: www.v-d-l.com/up.html www.clip-art.com

A körbe-körbe forgó 3D-s tárgyak már unalmasak a weben. Miért ne próbálnál meg valami érdekesebbet?



Ha a modern órák nem tetszenek, még mindig megrökölközhatsz egy zseborávról.

3dexpresso.simplenet.com

Lón világság

Mielőtt elkezdesz lyukakat fúrni a mennyezetre, hogy a csillár felszereld, miert ne próbálnád meg elhelyezni őket a *TrueSpace* virtuális szobájában? Nem szükséges abszolút reálisztikusan modellezni, mégis segíthet abban, hogy ne fuserél el a munkát, és jobban eloszol a fényeket. A *TrueSpace* későbbi verziói támogatják a radiosity funkciót, ami rendkívül élethű teszi a fényhatásokat.

Ne utánozz másokat

A körbe-körbe forgó 3D-s tárgyak már unalmasak a weben. Miért ne próbálnál meg valami érdekesebbet? Ne a tárgyakat mozdasd, hanem a fényeket körülöztük. Készíts három színből álló fényeket, és három síkban forgasd őket körbe a tárgy körül. Az már csak hab a tortán, ha a tárgy egy animált GIF kép.

Gyűjts ihletet

Kifogtál az ötletekből? Próbáld meg az alábbi oldalakat. Ezek az emberek igazán tudják, mitől döglök a légy, csak nehogy elkecserezd a kiváló 3D rendelesek láttán. www.fatfree3d.com/iwej/home.htm www.caligari.com/gallery/img_gal.html www.logicbit.com/Studio/index.htm www.multimania.com/maze/pagegallery.htm

www.geocities.com/SoHo/Square/9673/trueart.html
Ha többre vagy kíváncsi, ezek az oktató oldalak segíthetnek. www.blacknightproductions.com/gbtsws.htm members.aol.com/mjx1936140/3dpage/3dpage.html 3dexpresso.simplenet.com www.3dartist.com/idx/frmpost.htm
Míg néhányuk a *TrueSpace* friss változatai alapul, sok funkció minden verzióban megtalálható.


Ne félj kérdezni

Ha elakadtál, vagy segítség kell, csat-

lakoza a következő hircsoporthoz: alt.graphics.trueSpace
Az ide író emberek naponta használják a *TrueSpace*-t és más 3D alkalmazásokat, és mindig szívesen segítenek.

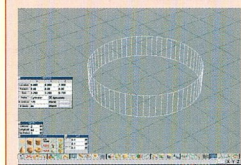
A táj varázsa

Bármilyen 3D-s környezetben a valószínű tájképek készítése jelenti a fő feladatot. Ezt könnyíti meg a *Land-scape Maker*. Menj a www.iwaynet.net/~kotoole/ oldalra, ahonnan letöltheted ezt az ingyenes eszközt. A program a 3D-s felületek generálásához forrásként Windows bitmapeket használ. **PCF**




Miért tőlenné évekelt egy egyedi autó elkészítésével, amikor egy szempillantás alatt összehozhatsz egy 3D-s modellt? (Na jó, két szempillantás alatt.) A *TrueSpace 2*-vel bármilyen lehetséges.


TrueSpace 2



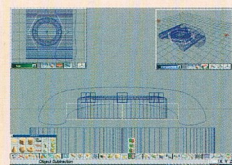
1 Az óráknak egy egyszerű hengerként kezdi életét. Az oldalak száma legalább 64 vagy 74 legyen, így egyenletesnek tűnik. Ezeknek a paramétereknek a megadásához a jobb egérgombbal a henger eszköze kell tartantítani.



2 A leendő számlap kijelölése után tartints a Bevel opcióra. Ezt az új számlapot aztán kívánság szerint mozgathatjuk, változtathatjuk. E folyamat ismétlésevel könnyen kifarahgathod az óra felső részét.



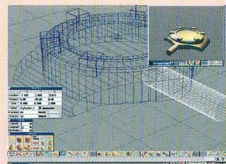
3 Az óráknak tetején van hat fémdísz. Ezek egyszerű kerekített élű kockák. Helyezd el egyet a számlap szélén. Az Axis használatával mozgathatod a körív középpontját. A Copy és Rotate parancsokkal elkészítheted a többi is.



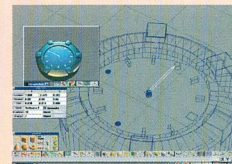
4 Az óra kézd hasonlítani egy hatszög-re. A siker érdekében most a nem kívánt részeket kell eltávolítani. Rajzoljuk le a kívánt körvonalat, ezután pedig preséljük át rajta a tárgyat, s megkapjuk a kívánt alakot.



5 A tok már majdnem kész. Még néhány apró igazítás, és elnyeri végső formáját. Ha készen vagy, mentsd le az objektumot, és tördöl ki a scene-ből. Később visszatöltheted, ha a számlapon dolgozol.



6 Az utolsó feladat az óra tokján a felhúzó gomb számára lyukat készíteni. Jegyezd fel az eredeti henger vastagságát. Ennél az értéknél kisebbet használj, és a felhúzó készítéséhez ékalakkal szegélyezd a szélét.




7 A számlappal folytatjuk a munkát. A percek és órák rovatkái téglalattestekből és gömbökből állnak, míg a mutatókat ugyanazzal a módszerrel kell megajrolni és pozicionálni, mint az oldalsó fémdíszeket.



8 Íme a kész óra, csak a szíj hiányzik. A fém textúrákat az internetről töltöttük le. A *TrueSpace*-ben a renderelés gyorsan megy. A design kevesebb mint 90 perc alatt lett kész a Raytracing és Antialias X4 beállításával.

PCFormat előzetes



„Nethaszon”-leső

Aki kicsit is nyitva tartja a szemét, annak a net valóságos aranybánya! Beavattunk a gyors meggazdagodás titkába, s közben arra is figyelmeztetünk, hogyan kerülheted el, hogy mások megkopasszanak téged. Részvénykereskedés, online bank, tőzsde – többé már neked sem lesz mindez kínai.

DVD házimozi

Afrofrizurás ül előtted, tüdőbajos mögötted, melletted pedig egy roppant dagadt óriásviziló? A mozi ma már nem olyan, mint régen volt. Szerencsére itt a DVD! Segítségével többé nincs akadálya a tökéletes kép- és hangminőségű házimozi megalkotásának.

Mi megmondjuk hogyan, de a pattogatott kukoricát te hozod!

PLUSZ!

MP3-lejátszó a tesztpadon
Digitális Kamera Szuperteszt
Videovágó szoftver
Képmanipulálás
Beszéd felismerés
És még sok más...

Legjobb játékok legjobb ismertetői

The Sims • Daikatana • Slave Zero
Shogun: Total War • Grand Prix World

A legfrissebb hírek:
Anachronox, Deus Ex, GP3 és sok más!

2 CD-melléklettel

Interneten: www.pcformat.hu

Megjelenik
április 7-én



Önök kérték

Farsang van megint, az évnek az a szaka, amikor ismét büntetlenül mulatozhatunk, és járhatunk sokkal később haza, mint annak rendje és módja. A *PC Format* olvasói pedig hitet tesznek tavalyi kedvenceik mellett.

PCF

AZ ÖRÖK KÉRDÉS – „KI A LEGJOBB?” – AZ IDŐK SORÁN RENGETEG-szer megfogalmazódott, lett légyen szó akár emberről, akár állatról. Nincs is ennél nagyobb talány, és a természet számtalan módon próbál rá választ találni. A rénszarvasok hatalmas agancsukkal, a pávák színpompás tollruhájukkal igyekeznek jó benyomást tenni fajtársaikra – a PC-s játékipar pedig a *PC Format* évente kiosztásra kerülő Olvasói Díjait várja mind türelmetlenebbül. S teszi ezt azért, mert míg az efféle elismerésekről többnyire ugyanazok határoznak, mint akik kapják őket, addig a *PC Format* a legilletékesebbeket kérdezte – na persze, nem a játékokat, hanem hús-vér embereket, akik nem kevés pénzt költöttek azokra a szoft- és hardverekre, amelyekről, nem múlik el hónap, hogy ne számolnánk be a lapban. Mint minden hasonló jellegű megmerítettésen, itt is lesznek győztesek és vesztesek. A jelöléseket az angol *PC Format* tette, az olvasók pedig a www.pcfomat.co.uk címen adhatták le szavazataikat. Ezzével érkeztek a voksok, és az összesítésből kiderült, mely számítástechnikai termékeket tartotta a nagyközönség a tavalyi év legjobbjaiknak. Több hetes osztályozás és szortírozás után tehát nincs más hátra, mint feltépni a borítékot, és felolvasni a nyertesek nevét. Mükönnyeik és köszönetnyilvánítások helyett inkább lássuk végre, kik nyertek és kik nyeltek.

A rénszarvasok hatalmas agancsukkal, a pávák színpompás tollruhájukkal igyekeznek jó benyomást tenni fajtársaikra.



AZ ÉV WEBOLDALA

A webnek akkor van igazán értelme, ha célirányosan bolyongunk rajta. Íme a legjobb úticél, az olvasók szavazatai alapján.




The Onion

www.theonion.com

A legközelebb e szatirikus oldalra voksoltak, ahol nap mint nap szellemesebbnél szellemesebb főcímmel és ábraportokkal találkozhatsz a műfaj kedvelői. A közvélekedés szerint az amerikaiaknak nem kényere az íria, ám a The Onion pontosan az ellenkezőjét bizonyítja. Akik unják a CNN-féle kínos kiengesztelőzottságot, látogassanak el ide, és meglátják, hogy a fekete humornak az óceán túlpartján is élnék művelői.

Vedd fel a kedvencek közé, és olvasd minél gyakrabban. Nem is tudod, mit vesztettél eddig nélküle.



Coca-Cola Introduces New 30-Liter Size Bottle Will Be Unwieldy, Inconvenient

ATLANTA. The Coca-Cola Corporation held a press conference yesterday to announce that its 30-liter bottle will soon be available in bottles. According to company spokesperson, Clinton Davidson, the decision to sell big water cooler to what many consider to be the most popular of consumer demands, but rather on the company's desire to make a rewording display of its corporate might.



Several major soft-drink companies attempted to improve on the standard two-liter plastic bottle. It took an average of three months to fill the same bottle. The plastic refrigerator, but only when all other products and shipping have been removed. So you can still get that Coca-Cola while it's available, even if it's a slightly larger Coca-Cola bottle. It's not a new factor as a drawback.

"The three-liter bottle is really five feet tall, but because it was too big to fit through the door, it was never a problem. The first two liters are for you right now. It's 30 liters!" That's unacceptable.

"The new plastic bottle is really five feet tall, but because it was too big to fit through the door, it was never a problem. The first two liters are for you right now. It's 30 liters!" That's unacceptable.

"By requiring three times to fill the bottle, we were probably to encourage a more... The popular image of the lovely one-liter bottle being left to sit empty in a table."

Továbbá



MSN

www.msn.co.uk

A Microsoft a brit internetezők minden igényét ki kívánja elégíteni helyi portáljával, nem is sikertelenség. Az oldal könnyen testre szabható, így ha valaki brit vonatkozású híreket keres, itt akár csoportosítva is megtalálja őket. A site nemrég nagyböjti átalakításon ment keresztül, így még egyszerűbben használható. Bill lelkét sok nagy nyomja, de ez az oldal sok mindent kárpótol.



Vintage Gaming

www.vintagegaming.com

Amióta a régmúlt idők játéka és az emulátorok újból közkedve váltak, a Vintagegaming.com-nak egyre nagyobb számú látogatót kell kihozni. A hirtelen jött érdeklődésnek mi is szívóbilirőlünk. Ha más is fel szeretné idézni, hogyan fecserle el az ifjúsgát, mostantól tudja, hová kell mennie.

AZ ÉV BÖNGÉSZŐJE

Nettek



ICQ 99b

Ingyenes
Mirabilis
www.icq.com
A nagyszórú Instant Messenger a mindennapok részévé vált több millió internet-felhasználó számára.

Real Player 7

Ingyenes
RealNetworks
www.real.com
A streaminget a RealNetworksnek köszönhetjük. Ha ok nem lettek volna, még mindig hangokban élnénk, és a bolhákat szegedeznénk egy-másból. Ez talán tulajdon, az viszont biztos, hogy nem tudnánk amerikai rádióadókát és zenét hallgatni interneten keresztül. Ami legalább olyan rossz lenne.

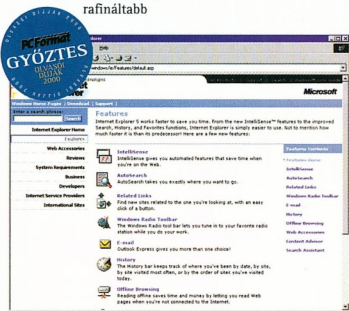
Hallottál már az internet-emulátor nevű segédprogramról? Ha nem, akkor se keseredj! Addig is itt az...

Internet Explorer 5

Ingyenes Microsoft
www.microsoft.com/ie
Nahát, ki gondolta volna? Némelyek a Netscape Navigator-ra esküsznek, mások a Neoplanet-re, ám mindhiába. Különböz, csak a döglött halak úsznak az árral, mi pedig akkor is kitartunk az Internet Explorer 5 mellett.

A Microsoft böngészője – amellyel, hogy ingyenes – tökéletesen beépül a Windowsba, és probléma nélküli nézhető vele a leg-
rafinátabb

weboldalak is. Reméljük, sosem kell olyan PC-t használnunk, amelynek Asztalán nem található meg ez a helyre kis kék e buta. Az IE5 a böngészés mellett rengeteg fájltypus nezőjéket is használható, a csomag többi része (Netmeeting, Frontpage Express stb.) pedig csak ha a tartón. Egyszóval: az IE a második legjobb dolog otthon...



AZ ÉV ALKALMAZÁSA

Futottak még



Flash 4


84 000 Ft + ÁFA
Macromedia
Tel.: (1) 392 0700
www.macromedia.com
A Flash-est végre olyan animációkat készíthetsz, amelyek egyrészt nem fagyaszthatják le a gyönyörű internetezők modemet, másrészt nem kell hosszú perekig várni a letöltésükre.



Dreamweaver 2

147 000 Ft + ÁFA
Macromedia
Tel.: (1) 392 0700
www.macromedia.com
Weboldal készíteni haláltánc feladat. Pontosan csak akkor, ha nem valamelyik Dreamweaverhez hasonló weberszerzőt használja az ember.

Abból, hogy a gépedre feltelepítettek egy programot, még nem következnek, hogy egyben az is a legjobb.



MS Office 2000


150 500 Ft + ÁFA
Microsoft
Tel.: (1) 267 4636
www.microsoft.com/hun/
A Microsoft Office 2000 olyan, mint egy feltartoztatatlan nagyjúró bogár: nincs előtte akadály. Ötvenhat százalékos eredményével abszolút többséggel szerzett – az olvasók így ismerték el azt a több száz funkciót, amellyel a Microsoft programcsoc-

magját az irodai szoftverek zsinórmértékévé tette. Az Office minden egyes változattal egyre csak jobb lesz. Rengeteg tud, mégis könnyen kezelhető – el sem tudjuk képzelni, milyen lenne a számítástechnika nélküle. Gondoljunk csak bele, mihez kezdenék a Word nélkül!?



AZ ÉV AUTÓS JÁTÉKA

Ne fecséreljük az időnket a második vonalra!



Damage
Felony

01:09



Driver

7 990 Ft
GT Interactive / Infogrames
Tel.: (1) 461 5733

www.gtinteractive.com
Hát igen. Ennél jobban magunk sem döntöttünk volna. A *Driver* fejlesztői visszanyúltak az alapokhoz. No nem úgy, hogy primitívve tették a grafikat, és csak egy pályán lehet játszani, hanem hogy a szórakoztatásra helyezték a legnagyobb hangsúlyt. Nincs különösebb oka annak, miért kell ugratva-farolva-karambolozva lerázódni a zsarukat valamelyik sűrűn lakott amerikai városban – a lényeg, hogy le kell. Autóverseny Starsky és Hutch módjában. Mi lehet ennél jobb?

Pőfögték még



TOCA 2

7 950 Ft
Codemasters
Tel.: (1) 223 1500
www.toca2.com
Túraautó-bajnokság a Donington park összes csapatának részvételével – innen tényleg csak Vítar Róbert bülbülhangja hiányzik. A *TOCA 2* grafikája és játszhatósága nekünk is tetszett. Veszzen a Formula 1, éljen a Touring Car! A halálközeli élmény életközeli megvalósítása.




Rally Championship

8 550 Ft
Actualize / UbiSoft
Tel.: (1) 353 1898
www.rally99.com
Igazság szerint, a januári számban a magunk rézszeréről elég jól kiosztottuk a *Rally Championship*-et. Mégis úgy tűnik, hogy a grafikai hiányosságok ellenére az olvasókat egyszerűen elbűvölte a fényképszerű táj és a temérédek autói.

AZ ÉV STRATÉGIAI JÁTÉKA

Ha otthon nem mi hordjuk a nadrágot, vigasztalódjunk valamelyik istenszimulátorral.



Command & Conquer – Tiberian Sun

9 990 Ft
Westwood
Tel.: (1) 351 3078
www.tiberiansun.com
A *Command & Conquer* akkora étvágyat csinált a stratégiai kedvelőinek, hogy azt még a *Red Alert* sem tudta teljesen lecsillapítani. A *Tiberian Sun*-t övező várakozást távolról sem jellemezhetjük elég pontosan azzal, hogy fel-fokozott volt, de a végeredmény mindenért kárpótolt. Ugyanazt, csak sokkal jobban – nagyjából így lehetne jellemezni

a Westwood üzletpolitikáját, és ha vetünk egy pillantást az eladásokra, ki-tűnik, hogy felesleges lenne kárhözatni őket ezért. Novemberi számunkban mi is elégedettek voltunk a játékkal, és örülnék, hogy az olvasók megérdemeltnek tartották azt a 90%-ot. Az új pályák és csapatok, valamint a megújított játémenet elegendőnek bizonyultak ahhoz, hogy a *Tiberian Sun* tőlünk is besöpörjön egy elismerést.

Istencsek!



Age of Empires 2

14 950 Ft
Microsoft
Tel.: (1) 267 4636
www.microsoft.com/games/age2
Úgy tűnik, a Microsoft aranyásós- városépítés történelemórája más számára is vissza-idézett néhány kedves emléket. Már mint az aranyásásról.

Dungeon Keeper 2

9 990 Ft
EA
Tel.: (1) 351 3078
www.dungeonkeeper.com

Ez igenis egy beteg játék! Még hogy a Gonoszszal?! Soha! Na és a *Barbie Riding Club*? Arra miért nem szavaztunk senki?



AZ ÉV SPORTJÁTÉKA

Bárcsak végre egyszer nem focis program lenne! Annyi jó sport van még. Már megint? Ilyen nincs...

FIFA 2000

9 990 Ft
EA Sports
Tel.: (1) 351 3078
www.easports.com
Újabb év, újabb FIFA-játék. Néha már az az érzésünk, mintha az „újabb hónap, újabb FIFA-játék” valahogy áryaltabban tükrözne a valóságot. Na jó, lehet, hogy tavaly tényleg a *FIFA 2000* volt a legjobb sportszimulátor. A legtöbb focis program az irányításban bukik el, az EA azonban



Rajt!



Brian Lara Cricket

Codemasters
Tel.: (1) 223 1500
www.brianlara.com
Annak ellenére, hogy

a krikettől az emberek túlnyomó többségének még mindig az öngyújtó jut eszébe, a Codemasters játéka osztatlan sikert aratott. Ami persze mit sem változtat azon, hogy ez a világ legnagyobb sportja.

Madden NFL 2000

10 990 Ft
EA Sports
Tel.: (1) 351 3078

www.easports.com
Nem mintha ehhez jobban értenék, de az tudjuk, hogy a *Madden NFL 2000* népszerű játék. És ebben olvasóink is megerősítettek minket.




AZ ÉV AKCIÓ/ KALANDJÁTÉKA

Az akció/kalandjátékok a legösszetettebbek közé tartoznak. Ahogy azt a nevük is mutatja.

Tomb Raider 4

7 990 Ft
Eidos
Tel.: (1) 461 5733
www.eidos.com

„Hibbant kecskék” – buggyant elő belőlünk már egyből nyomdafesték-képesen, amikor kiderült, hogy az akció/kalandjáték kategóriában a *Tomb Raider 4* lett a győztes. Januári számunkban a tesztelő nem volt elragadtatva a botrányos irányítástól és a fantáziátlan játékmennőtől. A *TR4*-től többet vártunk, de mivel ez volt a tavalyi év legkaposabb játéka, már semmin sem lepődünk meg.



AZ ÉV 3D LÖVÖLDÖZŐSE


Nullára nivellálják az erkölcsi érzékünket, és mi mit felelünk erre? Még, még...

Quake 3 Arena

9 990 Ft
Activision
Tel.: (1) 223 2770
www.quake3.com
Ugyan mi más?

A *Quake 3 Arena* mindenkit levett a lábáról, és mérhetetlen számú szavazatot söpört be. Az id műremekéről mi is csak felsőfokban beszélhetünk. Vannak ugyan örök elégedettek, akiknek, fogadjunk, hogy a legújabb Oasis lemez sem tetszik, és akik az *Unreal Tournament* képeiben imá-

ják az istent, pedig piha. A *Quake 3* a *PC Format* szerkesztőségének minden ízébe bette magát, olyanmíra, hogy még a kocsiiban is ezt hallgatjuk. Akár egyedül, akár hálózaton deathmatchezel, tudd, hogy veled vagyunk. Mindörökké. Ámen.



Tűzet szüntess!



Alien vs Predator

9 990 Ft
Electronic Arts
Tel.: (1) 351 3078
www.foxinteractive.com
Sajttűzt, hogy egy ilyen vérfa-

gyasztó opus csak jól szerepelhet, és ebben nem is tévedtünk. A látványos grafika és a forradalmian újszerű játékmélet méltán tette az *Alien vs Predator*-t az olvasók egyik legkedveltebb játékává. Alienként és marine-ként egyaránt szórakoztató.

Kingpin

10 990 Ft
Interplay
Tel.: (1) 351 3078

www.interplay.com
Egyes boltok megtagadták az árulását, és a konzervatív sajtó ismét nagyot kaszált, de a *Kingpin* így is sokaknak tetszett.



AZ ÉV REP- SZIMULATORA

Biztonsági öveket bekapcsolni! Felszállunk...

F-22 Lightning 3

Novalogic
www.novalogic.com
A Novalogic-féle *F-22 Lightning 3* bőven túlteljesíti azt a szintet, amit manapság egy repülőgépszimulátortól realisztikus-ság terén el lehet várni. Több mint 40 küldetésben próbálhatjuk ki, miként tudnánk minél hatékonyabban felrobbantani a legkülönbözőbb céltár-

gyakat. A repzseink piacán nagy a tolongás, az *F-22 Lightning 3*-nak mégis sikerült kiemelkednie a jobbnál jobb termékek közül. Lenyűgözőben néz ki, az utolsó csavarig élethű, és öröm vele játszani – akik rá szavaztak, nyugodtan hátra vergethetik magukat.



Hangár



Apache Havoc

Empire
Tel.: (1) 223 1500
www.empire.com
Ki ne vitakozott volna gyermekkorában arról, melyik a jobb, a repülőgép vagy a helikopter? A válasz mindig attól függött, hogy a *Top Gun*-t vagy a *Kék villám*-ot láttuk-e legutoljára. Pontosan ugyanígy, mint most...

MIG Alley

9 990 Ft
Empire
Tel.: (1) 223 1500
www.empire.com
...csak hogy egy jó ideje már nem a filmekről beszélgetünk, ma már sokkal inkább a játékokról van szó.



Őnök kérték
1999 legjobbjai



AZ ÉV JÁTÉKPERIFÉRIÁJA

Szóval a játékaid képileg és hangilag is ott vannak. Jó, jó, de milyen a tapintásuk?

Sidewinder Force Feedback Pro

31 900 Ft + ÁFA

Microsoft

Tel.: (1) 267 4636

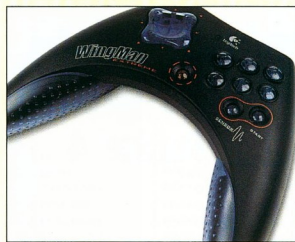
www.microsoft.com

Cseppt sem csodálkoztunk azon, hogy a Sidewinder Force Feedback Pro, minden joystickok királya az olvasók szívébe is belopta magát, nemcsak a miénkbe. Az árát mi is sokalljuk, de ahhoz kétség sem férhet, hogy a force feedbackes játékok új életre kelnek általa. Előző számunkban is ajánlottuk egy kissé a Sidewindert. A szavazók hasonlókat gondolhattak, mivel jóval 50% fölött voksoltak a Microsoft erőltetett duzzadó botkormányára. Nem minden játékhoz használható, de autóversenyekkel és repülőgép-szimulátorokkal kipróbálva nem is fogjuk érteni, hogy lehetett ezeket mindaddig billentyűzetről irányítani. A Sidewinder Force Feedback Pro mindent tud, ami egy profi botkormánytól elvárható.



PC Formát
GYÓZTES
2000
A LEGJOBB JÁTÉKPERIFÉRIÁJA

Markoltuk még



Microsoft Dual Strike

14 780 Ft + ÁFA

Microsoft

Tel.: (1) 267 4636

www.microsoft.com

A Dual Strike joystickkal kapcsolatban vannak némi fenntartásaink – nekünk nem jött be ez a forgatható design. Vitatkozni nem szeretnénk (hogy jövünk mi ahhoz?), azt azonban megjegyezzük, hogy a Dual Strike többek szerint is ahhoz hasonlít, mintha egy sebészprofesszor a csipőprezítés beépítését akarná szemléltetni vele. Vitatkozni azonban nem szeretnénk. Különben is, hogy jövünk mi ahhoz?

Wingman Gamepad Extreme

10 870 Ft + ÁFA

Logitech

Tel.: (1) 485 0648

www.logitech.com
Újítások ide vagy oda, a koca és a hardcore játékosok egyaránt olyan gamepadet akarnak, amely sok mindenre képes és kényelmes a fogása. A Wingman Extreme pontosan ilyen.



AZ ÉV VIDEOKÁRTYÁJA

A PC önmagában nem képes a mostani játékok megkövetelte látvány előállítására. Lassan oszt a gép a pasziánszban? Akkor ideje lecserélned a videokártyád!

3Dblander RIVA TNT 2



39 900 Ft + ÁFA


Creative Labs

Tel.: (800) 12 222


www.creativelabs.com

A TNT2 a tesztek során minden vetélytársát állva hagyta, és 32 bites színmélységével könnyedén verte tönkre a 3dfx-fele Voodoo3-akat. A kártyához két játékot is mellékelnek (Rollage és

Expendable), amelyek hűen tükrözik a RIVA TNT2 képességeit. A 3Dblandernek külön ventilátóra van, így bátrabban overclockolható, de erre nagy valószínűség szerint amúgy sem lesz szükség. A legtöbb esetben erre a kártyára szavaztak, mi pedig nem tehetünk mást, mint hogy buzzgón helyeselnünk rá.



Fps-ek bővületében



Ge Force

61 900 Ft + ÁFA

Creative Labs

Tel.: (800) 12 222

www.creativelabs.com

Az év legjobbja várt videokártyája jött, látott és győzött is volna, ha létezne olyan játék, amelyik támogatná. Azért a 32Mb RAM és a Transform and Lighting sokaknak feleltette az érdeklődését.

Viper 770 Ultra

43 900 Ft + ÁFA

Diamond Multimedia

Tel.: (1) 266 6059

www.diamondmm.com



A Viper 770 Ultra egy másik RIVA TNT2-alapú kártya. Őrajelét a külön erre a célra szánt szoftverek akár 200MHz-re is fel lehet porogni.

AZ ÉV AUDIO TERMÉKE


A PC-khez csomagolt kis szürke hangszóróknak végleg leáldozott. Vegyünk inkább nagyot, és mondjuk hupikéket.

SoundBlaster Live!

23 900 Ft + ÁFA
Creative Labs
Tel.: (800) 12 222
www.sblive.com

A Creative kártyája a szavazatok 90% százalékát söpörte be, amit nem kis meglepéssel vettünk tudomásul; a decemberi számban mi is aranyéremmel jutalmaztuk a SoundBlaster Live!-ot nagyszerű 3D-s effektjei és a mellékelt szoftverek miatt. A kártyához megkapjuk az Alien vs Predator teljes verzióját, továbbá a MusicMatch Jukebox nevű programot, amelyel akár teljes zenei gyűjteményünket is archiválhatjuk.

A SoundBlaster Live! a surround mellett két- és négyhangszórós rendszereket is támogat, az átgondolt menü segítségével pedig bármilyen film vagy játék hangzását „finomhangolhatjuk”. Sokan hozzá sem nyúlnak a gépükben lévő hangkártya beállításához, a SoundBlaster Live! azonban ezt egy csapásra megváltoztatta. A kártya hangja remekül pozicionálható, így mindig tudni fogjuk, pontosan melyik irányból találtak telibe minket a rakétavetővel.



Hallottuk még!




HP CD-Writer

90 000 Ft + ÁFA
Hewlett Packard
Tel.: (1) 218 8800
www.hp.cdwriter.com
Tökéletes megoldás audio CD-k gyártására és MP3-gyűjtemények archiválására. (Mi természetesen sosem csinálunk ilyeneket.)

Aureal Vortex 2

7 200 Ft + ÁFA
3DSL
Tel.: (1) 322 2232
www.3dsl.com
Vedd meg most, hátha felmegy az ára!



AZ ÉV HOME PUBLISHING TERMÉKE

Ha csak játszol vagy e-maileket küldesz a gépeddel, nem biztos, hogy érdemes volt kiadni érte több száz-ezer forintot, nem igaz?

Epson StylusColor 850

82 200 Ft + ÁFA
Epson
Tel.: (23) 502 830
www.epson.com

Az Epson fűrge A4-es nyomtatója minden szempontból kiálta a próbát. A tesztelés során minden alkalmat megragadtunk, hogy kihasználhassuk szerzetágozó képességeit. Akár weboldalokról és Word dokumentumokról, akár fényképekről vagy rajzokról volt szó, a StylusColor 850-en nem tudtunk kifogni. Kit érdekel, hogy 1440 dpi, meg hogy EPSON Perfect Picture Imaging System – a lényeg, hogy kiválóan nyomtat. Szerelmeseink lettünk a 850-esbe, és kissé féltékenyek is voltunk, mikor megtudtuk, hogy az olvasók 40%-a ugyanazt gondolja.



Kép Fear

Microtek Scanmaker X6

39 900 Ft + ÁFA
Microtek
Tel.: (1) 353 0111
www.microteknl



Ahhoz, hogy a beszkenntelt képek ne egy elázott képeslaphoz hasonlítanak, nagy felbontás és

a pontos színvisszaadás szükséges. A Scanmaker X6 mindezek mellett még kiváló szoftvercsomaggal is büszkélkedhet.

Nikon Coolpix 950

309 900 Ft + ÁFA
Nikon
Tel.: (1) 350 5525
www.nikon.hu
Az LCD-képernyővel is felszerelt Nikon Coolpix 950 az egyik legkiválóbb digitális fényképezőgép.



Sokkal értékesebb, mint amennyiért adjuk! Az előfizetőknek még ennél is olcsóbb!

Először – bizonyára próbaképpen – megvetted az első PC Format-odat. Aztán, mivel beláttad, hogy PC-s életedet gyökeresen megváltoztatja ez a tartalmas és tetszetős formában megjelenő kiadvány, megvetted a második számot is. És ez most már így fog menni örökre! De miért kelljen hónapról hónapra – még a hideg télben is – lebaktatnod az újságoshoz, ha házhoz is vitetheted kedvenc lapodat úgy, hogy közben pénzt is megtakarítasz?

Fizess elő fél évre és 11 940 Ft helyett csak 7 990 forintot kell kiadnod a hat számért. De van egy még jobb ötletünk! Fizess elő egy teljes évre, hogy a 23 880 forintos vételárból mindössze 13 990 forintot kelljen kifizetned és az újságot ajánlott küldeményként postázzuk.

És akkor még számonként két CD jár tele demókkal és teljes verziós programokkal, amiről eddig nem is beszéltünk. De ezt biztosan tudod...

Hogyan fizethetsz elő?

1

Egyszerűen!

Töltsd ki a mellékelt kupont és küldd vissza címünkre!

Interneten:

A www.pcformat.hu oldalra ellátogatva és kitöltve az ott található előfizetői lapot.

2

OTP bankkártyával,
egyetlen telefonhívással:
(1) 266 0000

Telefonon:

(1) 467 6720-as telefonszámon minden nap 0-24 óráig.

Faxon:

A mellékelt kupon elküldésével a (1) 457 1123-as faxszámra.

Postai úton:

A mellékelt kuponnak a kiadó címére való visszaküldésével.



www.pcformat.hu



(1) 467 6720



Előfizetőinknek ajánlott!
 Régi és új előfizetőink az újságot mostantól ajánlott küldeményként kapják.

Felejtis el mindent, amit valaha is tudtál a Transzformerekről – ha egy kökémény, fülletrás Combót vezetőfűlkéjében ülsz, nem igazán lesz szükség az átváltozásra.





Bár kisebb cselepek is látványosak, a Combatot összecsapással tényleg felmeleges. Tiszta Wagner.

Robotok hajnala



Hogy mi lehet szórakoztatóbb egy tankokkal, repülőekkel és gyalogsággal vívott virtuális háborúnál? Mit szólnátok például egy tankokkal, repülőekkel, gyalogsággal és gigantikus robotokkal megvívott ütközethez?

A STRATÉGIAI JÁTÉKOK VILÁGÁBAN NEM VOLT IGAZÁN nagy mozgás mostanában, csak a C&C: *Tiberian Sun* (PCF 2, 90%) hozott igazi újdonságokat a területen. A *Metal Fatigue* most a helyzet gyökeres átalakítására tör, összevegytve egy nagy adagot a jól bevált, tankrohamos törés-zúzásból némi futurisztikus fantáziával és egy egészséges csipetnyi némi vadonatúj ötlettel, a műfaj feldobandó.

A játék vezető tervezője, Jason Hough egyetért azzal a kijelentéssel, hogy a közelmúltban kissé leültek a dolgok: „Úgy éreztük, hogy bizonyos mértékben kivessz az újító kedv ezen a területen, így aztán valami olyasminek a létrehozására törekedtünk, ami egyszerre lesz ismerős a valós idejű stratégia rajongóinak, ugyanakkor kínál néhány újdonságot is.”

Persze dícséretes szándék a műfaj megújítására törekedni, ám ehhez ötletekre is szükség van, amik megvalósíthatók az eltervezett mini-forradalmat. Jason biztos abban, hogy csapata ezeknek is birtokában van.

„A teljes egészében 3D engine mellett a *Metal Fatigue* három alapvetően új elgondolással gazdagítja az RTS-ek világát – minden esata három szinten játszódik, gigantikus, alakítható robotok szerepelnek, és bevezettek egy felkészülési szakaszt is, melynek segítségével a játékosok hamarabb vethetik bele magukat a küldetések sűrűjébe.”

Merész kijelentések, és az első néhány menett alatt azon tűnődünk, vajon a vadonatúj ötletek működnek-e majd, és sikerül-e problémamentesen belleskedniük a játéknembe. Az igazat megvalva, kezdetben elég nehezen sikerült megragadnunk a lényegüket – meglehetősen tanácsatlanok voltunk, és folyamatosan zaklattuk Jasont és csapatát tanácsokért.

Amikor azonban már kiismertük a forradalmian új sajátosságok működésének rejtelmeit (ebben természetesen az is sokat segített, hogy elolvastuk a küldetések elmagyarázásait), és megtanultuk, hogyan kísérjük figyelemmel egyszerre mindhárom szint történéseit, hamarosan hatalmas bázisokat kezdtünk emelni a felkészülési szakaszokban, sőt, még néhány egyedi robotot is sikerült összekovácsolnunk.

Minden történetnek három arca van

A *Metal Fatigue* nemcsak a játékmennyiség terén szolgál újításokkal, mivel, a meglehetősen komplikált történetnek hála, három különböző frakción belül játszhatunk, és ezek mindegyike egyéni fegyverekkel, egységekkel és tulajdonságokkal rendelkezik.

A mese három testvérrel veszi kezdetét, akik mind egy csapatban dolgoznak egy felderítő küldetés megvalósításán. Hirtelen rosszra fordulnak a dolgok, az expedi-

▶ cíót ugyanis támadás éri. A támadás olyan alattomosan lett kiterve, hogy a testvérek egymás ellen fordulnak, és mindegyikük csatlakozik a három szembenálló fél egyikehez – ezek a Rimtech, a Neuropa és a MILAgro névre hallgatnak. A három testvér valamelyikét kiválasztva a nekünk tetsző oldal mellé kell állnunk, keresztüljérekevdünk magunkat a küldetésen – a végző célt megsemmisíteni a másik két csoportosulást.

Amikor belekezdünk a játékba, meglehetősen kíméletes bevezető rész következik. Jason megfogalmazása szerint: A CD tartalmazni fog egy tutorialt, mely végköveti a játékost az első néhány tizedeten, valamint egy áttekintést fontosabb egységekről. Ezenkívül az el-campaign kezdeti pályához rengeteg trükköt mellékeltek, hogy segítők dolgok minél alaposabban megismerésd.

„Nagy pénz, kevesebb gubanc” – a stratégiai játékokban a hadseregek felkészéséhez szükséges pénz megszerzése mindig is a fő problémák egyik okozója volt. A *Metal Fatigue*-ban a hagyományos bányászati módszerek mellett (lásd *C&C* és társai) néhány érdekesebb bevételezési módot is bevezettek.

Az elsődleges nyersanyagforrás a láva, ebből a felszínen, illetve nagyobb mennyiségben a felszín alatt találhatóak – mindössze annyit a teendők, hogy elküldjünk néhány bányászcsapatot és elkezdjük felszívattyni a lótyót, valamint építsünk néhány tárolót és ennyi – már potyognak is a zsetonok. A lávával teli hasadékok gyorsan kimerülnek, ami azt jelenti, hogy tovább kell állnunk és keresnünk kell egy másik hasadékot. Szerencsére az egy másik lehetőség is az energiatelmeztetés, amivel átveszelhetjük azokat az időszakokat, amikor a lávaforrásaink kimerülnek – ez pedig a mű-

Az alapoktól kezdve

A *Metal Fatigue* egyik legeredtebb, új összetevője az a körülmény, hogy az események három különböző szinten játszódnak. Így aztán ahelyett, hogy csak a felszínre koncentrálnánk, gondol-

A föld alatt



Ez a legelső szint, tele értékes lávával. Először azonban le kell jutni, ami azt jelenti, hogy készítenünk kell egy liftet és néhány fúrómásinát, amik átviszik magunkat a sziklákra. A szint másik hátránya az, hogy a Combotok, mérteük miatt nem juthatnak le ide, tehát kisebb egységekre kell támaszkodnunk.

A felszínen



A jó öreg megszokott felszín, ahol – ezt gondolom mindenki sejtette – szinte bármit meg lehet csinálni. A legfontosabb események itt történnek, és a küldetéseket is itt kezdjük. Vagyis itt kell felépítenünk a fő bázist, és itt gyártjuk az egységeket is. Vigyázat – nincs túl sok láva, tehát bányásszuk ki gyorsan, ami van, és keressünk új felhelyeket.

A föld körül



A földkörül pályá meglehetősen üresnek és elhagyatottnak tűnhet. Mindazonáltal ide telepíthetjük azokat a műholdakat, melyek biztosítják a folyamatos pénzügyellátást – s bár annyit nem lehet összeszámolni velük, amennyit továbbámszattal, a győzelemhez nélkülözhetetlenek. Ha a Combotjaink képesek repülni, megtámadhatjuk velük a föld körül keringő ellenfeleket.

holdakról való energianyerés lehetősége. Amint alkalmunk nyílik rá (ez leginkább a felkészülési időszak jelenti, amikor senki sem támadhat meg minket), repüljünk fel a földkörüli zónába és építsünk annyi műholdat, amennyit csak bírunk, ezzel ugyanis egyszerűen és könnyen biztosíthatjuk azt, hogy a dolgok olajozottan menjenek (legalábbis addig, amíg az ellenség meg nem semmisíti őket).

Tény, hogy a három különböző szint kifinomult használata jelenti a siker kulcsát a játékban. Maga az alapötlet (lásd „Az alapoktól kezdve” részben) az egyik legeredtebb, amivel valaha idejű stratégiai játékokban valaha is találkozunk.

Így aztán adódik a kérdés: honnan vette a Yono – a játék fejlesztője – az ötletet? Gyakorlatilag az történt, hogy

megvizsgáltuk egy átlagos RTS küldetés menetét, és kiderült, hogy rengeteg olyan unalmas időszak van, amikor egyszerűen csak várunk, hogy elkészüljön valamilyen épület – magyarázza Jason. – Ezért aztán elhatároztuk, hogy beépítjük a plusz szinteket, hogy a játékosnak még több tennivalója legyen. Amíg a felszínen egy épület befejezésre vár, ahelyett, hogy a képernyő meredne, átkapcsolhat a föld alá és nekiláthat alaputakat ásni, vagy a földkörül pályára, hogy elfoglaljon egy semleges aszteroidát. A dolog stratégiai következményeit is igazolmank találtuk. Többféle lehetőség nyílik a támadások megszervezésére, és a védelmet is alaposabban át kell gondolni, mint eddig.”

rú, dübörgő fémkolosszusokat rengetegféle tartozékkal lehet felszerelni, és ezért olyasmiket is meg tudnak tenni, amit a többi egység nem.

„A Combotok esetében alapvetően két ötletet gyúrtunk egybe – mondja Jason. – Először is nagy helyre vagyunk a japán rajzfilmeknek, és arra gondolunk, élvezetesebb lesz, ha egy hatalmas robot masírozik körbe a térépken egy sima, bár nagynyofajta tank helyett. Emellett az előző játékokunkban, a *Mr. Bones*-ban volt egy szerkelet, akinek le lehetett szedni a végtagjait és másóhgy viszártunk. Ezt a dologt alkalmaztuk az állárok Combotoknak elnevezett robotok esetében is – ez a Combo Robot öszerősszava, és olyan robotot jelent, amit sokféleképpen lehet öszerzerakni.” Kiegészítésként hozzátette: „Ez egyébként alkalmas adott egy nagy-szerű stratégiai újítás bevezetésére is – az ellenséges Combotok alkateszeit le lehet lopni, és fel lehet szerelni saját Combotjainkra, amivel teljesen új kombinációk állíthatók elő. Mindhárom oldalnak

Fémtest fémtest ellen

A Combotok alkalmazása az egyik olyan dolog, ami a *Metal Fatigue*-ot igazán érdekessé teszi és kiemeli a stratégiai játékok jelenlegi mezőnyéből.

Ezeket a hatalmas, Transzformer-sze-



A Combot-korpusz némi extra gyarmatos csobogót gyárt egybe.



Szaggass le néhány alkatrészt az ellenfelekről és szereld fel saját Combotjaidra.



A bázist övező falakat ágyúkkal szerelhetjük fel.



A teleportálás első osztályú módszere a Combotok mozgatószárára.




A csapatok felvonultatnak néhány igazán látványos robbantást is.



Küldj ki kisebb egységeket a feltárlatlan területek felderítésére és megtisztítására.



Ne felejtse el, minden Combobotnak legénységére van szüksége a megfelelő működéshez. Minél jobb a legénység, annál jobb a Combobot.



Számos kameraállás közül választhatunk.



Lávából is iszonyú sok akad a föld alatt, tehát indulás is.



Ne felejtse el, minden Combobotnak legénységére van szüksége a megfelelő működéshez. Minél jobb a legénység, annál jobb a Combobot.

megvannak a csak rájuk jellemző alkatrészei, így aztán, amit ilyen módon szerez meg az ember, szinte biztosan újdonságszámba megy majd."

Mielőtt még ugrálni kezdenének az örömtől, és arról álmodozni, hány ilyen hatalmas fenevadat fogtok építeni, tudnotok kell, hogy mint minden jó dolognak a stratégiai játékokban, a Combobotnak is megvan az árak – márpedig ez az ár meglehetősen magas. Ahhoz, hogy egy vagy pláne több Combobotot építsünk, először is rendelkezniünk kell a szükséges gyártási potenciállal. Ha a gyárak elkészültek, nekiláthatunk az alkatrészek elkészítésének. Azonban csak meghatározott részeket tudunk előállítani, attól függően, milyen technikai szinten vagyunk – ha a szint alacsony, elképzelhető, hogy csak standard lábakat és testet gyárthatunk, néhány egyszerű harci kézzel kiegészítve. Azonban építomosságnak fejlődésével párhuzamosan emelkedik az elkészíthető robotalkatrész-típusok száma is.

Az alkatrészek mellett az egyes Combobotokhoz legénységre is szükség lesz. Minden legénységnek rangja van, és ez egyre magasabb lesz minden csatával, amit a Combobot megnyer – érdemes tehát



A védőfalak elhelyezkedését bármikor meg lehet változtatni, ami azt jelenti, hogy a védelem mindig pontosan ott tehet, ahol lennie kell.

törődni a magasabb rangú legénységekkel. Kezdesz összezavarodni? Nos, az egyszerű kezelőfelületnek köszönhetően, még ha nem is érted pontosan, hogyan kell Combobotokat építeni, gyorsan rá fogsz jönni, hogyan cserélgetheted a meglévő végtagjait és hogyan építheted fel saját speciális robothadseregét – melynek minden tagja egyedi lesz.

Forrongó robotok

Mindent összevetve, úgy tűnik, a Metal Fatigue az egyik legforradalmibb stratégiai játék lesz a Command & Conquer szüretelése óta.

Hála az új sajátosságoknak, gyaníthatóan egyszerre jelent majd nagy kihívást és biztosít izgalmas játékmenetet, első tesztlejtek biztosan igazolták ezt a gyanút. Valójában, elsőre annyira elragadtok mintek a Metal Fatigue, hogy négy órán keresztül tanulgattuk, játszottunk vele és úgy általában élveztük az egészet, és észre sem vettük az idő múlását. Ezért aztán biztosak vagyunk abban, hogy jó buli készül.


Legjobbban azonban mégis Jason összegezte a dolgokat: „Nem hiszem, hogy lenne hely újabb tucatsterzi, semmi újdonságot sem hozt a valós idejű stratégiákban. Jelenleg minden frissen megjelenő RTS-nek le kell tennie az asztalra valamilyen eredeti ötletet, mi pedig úgy érezzük, megfélemlünk ennek az elvárásnak.” Jelen pillanatban ezzel a megállapítással nehezen tudnánk vitakozni. PCF

Ki? Mit? Hol?

Fejlesztő: Zono
 Kiadó: Psygnosis/GTI
 ☎ (1) 461 5733
 ① www.metal-fatigue.com

Íme a kínálat

Hallottad tehát az ajánlatokat, eljött a döntés ideje. Mielőtt azonban elközelednél magad, olvasd át ezt a rövid emlékeztetőt...



A túrelmes, titkolózó Neuropa szereti a kerülőutakat, és boldogan hagyja marakodni a másik két frakciót, miközben a háttérben maradvá egyre erősödik.




A lopakodásra szakosodott Neuropa emberei teljes mértékben kihalásznák a környezetet orvátadásaihoz.



A Rintech a jövőki megtestesítője a játékban. Érdeklődésük az idegenek elvesztett robottechnológiájára iránt legalább annyira fákad az egyensúly fenntartására való törekvésükből, mint hatalomvágyukból.



A Rintech campaign kiegészítővel hozott taktikai csatát ígér – először csalogasd be őket, aztán sújts le!



A nevük Agro, de lehetne agresszív is. Ez a brutális, háborúrajongó csoport felelős először a Hedroth technológia birtoklásáért folyó küzdelem kibontásáért.



Először lőj, aztán kérdezz – nagyjából ez a MilAgro filozófia lényege.

A Zűrmajom esete az Easy PC-vel

Csatlakoztassuk ezt, telepítsük azt. Mikor lesz már ennek vége? A Zűrmajom lerántja a leplet az Easy PC-ről – avagy számítógép technofóbnoknak.

EMLÉKSZEL MÉG, MIÉRT VETTED MEG annak idején a PC-det? Játsszani akartál vele, esetleg internetezni, vagy egyszerűen csak motivációt ahhoz, hogy a gyerekek megszínálják a házi feladatukat. Az új komputer azonban egyszerűen amortizálta a fizetésedet, az egész iróasztalt elfoglalja és olyan problémákkal szembesít, amelyekre eddig gondolni sem kellett. A Zűrmajom le nem fogadni egy fűrt banánba és egy Venus-poszterbe, hogy a PC még mindig csak amolyan szükséges rossz a családban.

Gyerünk, ismerd csak be! A számítógép sosem lesz olyan elegáns, mint egy CD-lejátszó, vagy olyan otthonos, mint a mi autók, a Suzuki. Végül is egy ronda behemótról van szó, amelyet a munkahely megosztásbításának érez az ember. Nem kell szegénykezni emiatt, mi is így vagyunk ezzel, azokról nem is beszélve, akiknek nincs otthon PC-jük. Ezért van az, hogy a legtöbben inkább felkötőznek a hegyekbe, csak hogy ne kelljen egy ilyen piszkosfehér sorvadányt beengedniük a lakásba.

Ha már egyszer ilyen cikkeket olvasol, nem valószínű, hogy a „tech-

nofóbnok” közé tartozol, vagy hogy különösebben zavarna a számítógéped prózai megjelenése. Az átlagembernek ellenben fogalma sincs, miként kellene upgrade-elnie a gépét, az viszont nagyon is számít, hogy könnyen tudja-e használni, és hogy passzolni fog-e a hálózobabútorához. Ezért aztán néhány gyártó úgy döntött, ez utóbbi jellemzőket sem hagyja figyelmen kívül. De vajon mit zozhat ez a többiek számára?

Az átlagembernek fogalma sincs, hogyan kellene upgrade-elnie a gépét.

A jelszó: egyszerűség
Az Easy PC-nek dnevezett kezdeményezés lényege, hogy a gyártók igyekeznek könnyebben üzembe helyezhető és egyszerűbben használható számítógépeket gyártani. Ez mind szép, mondhatnánk – de miért kell ennek ekkora feneket keríteni? Az Easy PC-konceptió akkor született meg,

amikor a Microsoft és az Intel összeresztették piacukatóitait, és (nehéz szűlés volt, de) kitalálták, hogy a jövő számítógépeinek egyrészt újítja elképzeléseken alapuló perifériákat, másrészt „módosított operációs rendszert” kell tartalmazniuk – az egyszerűsítés jegyében pedig fokozatosan hátrébb kell szorítani a régi felfogás alapján gyártott hardverelemek használatát.


A PC-k belsejének kipucolásával az Easy PC-k gyorsabban fognak bootolni, stabilabbak lesznek és sokkal kevesebb helyet foglalnak majd az íróasztalon. És ez még nem minden. Az elgondolások szerint az Easy PC-kben használt alaplappszabvány (FlexATX) nemcsak a méreten fog csökkenteni, hanem a kibocsátott hőmennyiségen is. Minden adva van tehát ahhoz, hogy az apró, kisebb ventilátorral és tápegységgel felszerelt PC-k végre berendezési tárgyként is megállják a helyüket. Azoknak tehát, akik csak a bekezdések utolsó mondatát szokták elolvasni: az Easy PC-k jobban néznek ki és gyorsabban működnek.

Ovális és áttetsző

Most már csak azt kell megtudnunk, ki gyártja ezeket és lehet-e már kapni őket. A kezdeményezéshez a legnagyobbak közül a Gateway, a Compaq és az IBM is csatlakozott, az első Easy PC pedig már a boltokba is megérkezett. Nem rossz, ugye? Lehette jobb is, de a száraz adatokon túl egyvalamire azért érdemes kitérni, és ez nem más mint a design.

Ez vagy egy Easy PC, vagy egy komputerezált kávéautómatomata a Jetson's-ból.

Keddet-nek legyen elég anyyi, hogy ▶



Amióta a Zűrmajom is „könnyített” PC-t használ, nem megy az ideje a szakadottan upgrade.

Zsargon

Éme azoknak a technológiáknak rövid összefoglalása, amelyekkel egy valamirevaló Easy PC-nek rendelkeznie kell.

FlexATX

Ez az alaplapok lekicsinyítését célzó szabvány a kulcsa annak, miként lehet egy csapásra a mostaniaknál tetszősebb PC-ket építeni. A tervezőknek végre nem kell terjedelmes alaplapokat eltakarniuk ahhoz, hogy felülőtteszenek egy számítógépet. A FlexATX másik előnye, hogy kevesebb hőt termel, így a szabad légáramlás biztosítása sem lesz többé probléma.

Gyors POST

(Power On Self Test) Az Easy PC-k már nem fognak rejtélyes számokat és szövegeket kiírni közvetlenül bekapcsolás után, s így senkinek sem kell többé értetlenül zöldségekkel szembeesülni úgy, hogy még szinte le sem ült a gép elé. Sokan újra és újra bekapcsolják első használat előtt a gépüket, mert nem tudtak mindent leírni, a többieket ni-

szont vajmi kevésbé érdekli, mit ír ki a POST a Windows indulása előtt. Az Easy PC semmi olyat nem közöl, amire nincs szükség. És kész.

„Legacy free system”

(kb. új felfogást tükröző PC) Minden olyan hardverelem száműzése (ISA-slot, soros, párhuzamos és PS/2-port, floppy-meghajtó), amely nem felel meg az USB-szabványnak – az eredmény egy gyorsabban bootoló és stabilabb gép. A fentiek hiánya alacsonyabb árat is eredményez. Slotok és portok csak a „régifogás” alapján működő gépekben maradnának.

OnNow/Instant ON

Ha egyszer a mikrohullámú sütőnél sem kell megvárni, míg beemelegszik, vagy eléri a kellő fordulatszámot, a PC-nél miért meg minden bekapcsolás ennyire nehezen? Az OnNow és az Instant ON olyan technológiák, amelyek az alaplapokba építve gyorsabb bootolási és „felfüggesztési” időt eredményeznek.

Könnyen is lehet

Így kezdődött – az Easy PC rövid története

Személyi számítógépre azóta vannak, mióta csak az eszünk tudjuk. Na jó, voltaképpen csak a 70-es évek vége óta ez már akkor is majd' egy fél század. Az IBM által bemutatott első PC-ben (a rövidítés tőlünk származik) mindössze 16Kb memória és 160Kb-os floppyegyhajtó volt. A gépet szabadon hozzáférhető részegységökkel rakták össze – vagyis „nyílt architektúrával” rendelkezett –, így rövidesen mások is elkésztek hasonlókat gyártani.

Napjainkban minden második ameri-

kai háztartásban van PC. Számítógépes forradalomnak lehetünk tanúi, melynek során az internet, az otthoni munka és a PC-s játékok merőben átalakítják életünket. A gépek bonyolultsága és helyigénye miatt azonban úgy tűnik, az otthoni PC-k elterjedését rövidesen nem lehet tovább növelni.

Az Easy PC-nek elnevezett, a Microsoft és az Intel fémjelzete kezdeményezés, a legnagyobb PC-gyártókkal karöltve azt a célt tűzte ki, hogy tetszőleges külsője, egyszerűen kezelhető számítógépek

készítsenek az átlagemberek számára. Az üzletpolitikának az is része, hogy a géptulajdonosoknak többé nem kell aggodniuk a hardverek elavulása miatt. Az Easy PC-k belső felépítésén ugyanis nem lehet majd változtatni.

Nyilvánvaló, hogy az elmélyültebb számítógépes ismeretekkel rendelkezők továbbra sem az új koncepció alapján született gépek közül fognak választani. Rengetegen vannak azonban, akiket a divatos megjelenés és a kisebb helyigény PC-vásárlásra fog ösztönözni. S végül is ez a lényeg.

▶ a ház ovális alakú, az áttetsző anyagból készült CD-meghajtó pedig függőlegesen áll...

A monitor egy lapos képernyős Sony Trinitron, amely ugyanolyan ezüstösen csillog, mint a billentyűzet, a hangszórók vagy az egér. Foghajtókat is az iMachez hasonlóan az Ego-ban sem találunk (ami legfeljebb csak azért lehet furcsa, mert a monitor direktívát viszont egy ilyen kislemenez mellékeltek).

Az Advent PC-je jó példa arra, milyen gépekkel fogunk találkozni a közeljövőben. A házat levenni és visszatenni is nehéz, de ha sikerült sem megyünk sokra vele. Az egyetlen DIMM-foglalat azt jelenti, hogy memóriabővítésre nincs lehetőség, de másilyenre se nagyon, mivel az alaplap egyetlen PCI- vagy AGP-slotot sem tartalmaz. Ennek az az oka, hogy a gyártók nem igazán szeretnék, ha a felhasználók matuzsálem kezdenének az Easy PC-kben. Ilyenkor szoktak ugyanis elrontani valamit. Egy számítógép belseje pedig a legtöbb ember számára amúgy is sokkal több, mint egy perverz elektro-mos rája.

Zaccskós leves

Ha úgy gondolod, a PCI-slotok hiányára a te gyomrod már nem veszi be, gondolj arra, hogy például az automata sebességváltót sem azoknak találta ki, akik szeretnek sportosan vezetni.

Ahogy Horváth Rozi sem biztos, hogy gyakran eszik zaccskós levest, úgy valószínűleg a számítógépekhez értek sem fognak egyhamar lemondani az upgrade lehetőségéről. Vég-eredményben arról van szó, hogy valami vagy jól néz ki, vagy rugalmasan bővíthető. Azt azonban a legelvakultabb Linux-rendszergazdák sem tagadhathják, hogy a közeljövő mutatóssabb és jóval kisebb PC-1 sokat tehetnek a számítástechnika elterjedéséért.

A harsány színek és az elegáns vonalak tehát sokak számára tehetik kívánatosá az Easy PC-konceptió alapján készült PC-eket. Mindez elsősorban a méretek csökkentésével vált lehetővé: a FlexATX-szabvány alapján készült alaplapok például csak 18,75x22,5 cm-esek.

Régi felgöngy

Az upgrade-lehetőségek teljes hiánya legfeljebb a teljesen készült hordozható lába – a többiek viszont minden bizonnyal sohasem vesznek majd ilyen PC-t. A hardverek átalakításával azonban határtalan lehetőségök nyílnak meg a formatervezés előtt, így ha éppen nem dolgozunk rajta, otthoni gépünk akár dísz tárgyként is funkcionálhat.

Ha egyszer az Easy PC-eket csak nagyon korlátozottan lehet bővíteni, miért épül az Intel és a Microsoft terve az „egyszerűség” és a „rugalmasság” fogalma köré? Ház azért, mert rugalmasságnak azt értjük, hogy terjük fel a házat, és fúrjuk ki a Celeronunkat, hanem hogy használjuk USB-t. Ne 3D kártyával vagy még több RAM-mal upgrade-eljük a gépünket, hanem videokamerával, joystickkal és szkennerrel. Nagyon leegyszerűsítse tehát úgy fest a helyzet, hogy a hagyományos PC-tek továbbra is PCI- és AGP-slotokkal szállítsák, míg azoknak, amelyeken ezeket hiába

keressük, Easy PC lesz a neve. A bővíthetőségeket itt USB-portok helyettesítik: az általunk tesztelt E.g.o-n például elől kettő, hátul három ilyen port van, de a billentyűzetre is jut belőle, a monitoron pedig nem kevesebb mint négy foglalat helyet.

A „regi felgöngy” alapján gyártott hardvereknek tehát befellegettek. Bücsüt inthetünk a soros és párhuzamos portoknak, az ISA-nak és a PCI-nak – tulajdonképpen mindennek, ami nem felel meg



Látszik rajta, hogy vevő lenné az Easy PC-re.

az USB megszabta követelményeknek. Ez többek között gyorsabb bootolást is jelent: a cél, hogy a gép bekapcsolása után néhány másodperccel már dolgozhassunk is kedvenc alkalmazásunkkal.

Barbie PC

Ahogy az talán már a fentiekből is kiderült, nem az Easy PC-kezdeményezés fogja elhozni nekünk a nagy teljesítményű, de egyszerűen többféle vásárlói csoport számára is kívánatos számítógépeket. A Patriot-féle „Barbie PC” (ez tulajdonképpen nem más, mint egy háztartási robotgépről szívrovalára leegyszerűsített számítógép) például valószínűleg nem fogja mindenki tetszését elnyerni, márpedig az Easy PC-k háza tájáról ehhez hasonlókra lehet számítani.

Nem lehetetlen, hogy az efféle lebutított számítógépek egyményükében olyan földölt elruszokodott hardverelemek is lesznek, mint a PCI-slot, bár sokkal valószínűbb, hogy akik a sona véget nem érő, pénzraforgonyozó upgrade-re szavaznak, azok továbbra is a rondább, terelésebb, de nagyobb teljesítményű gépeket fogják választani.

Forradalmasítani fogják-e az Easy PC-k a számítástechnikát, avagy csak a profitezős újabb megnyilvánulásának lehetünk tanúi? Hamarosan mi is nagyított alá vesztünk újabb Easy PC-eket, és e kérdésre is megpróbáljuk megtalálni a választ. Addig is vegyünk inkább egy lámpát az Ikeában. Olcsóbb, és legalább kicserelehetjük benne az égőt, ha baj történik vele.

Sztriptíz


Lám, lám, a Zürmajomnak még az Advent-féle Ego sem tudott ellenállni. Lássuk csak, mit rejtenek az elegáns vonalak.

PROCESSZOR

Itt bizony csak egy 450MHz-es K6 van, semmi több. Az Easy PC-t azonban átlagembereknek szánták, akiknek ennél nem is kell több.

DIMM-foglalat

Micsoda? Nincs hely újabb RAM-modulok számára? Az Ego-t 64Mb memóriával szállítják – akiknek ez nem elég, vessen magára.



IDE-slot

A merelvezik (kiszerelelik, mert az alaplap jó részét eltakarta) ebbe csatlakozik. A vimeszteret egyébként azon kevés hardverelem közé tartozik, amelyek könnyedén upgrade-elhető.

Hang és kép

Ne keressük, hogy hová tenéknk Voodoo kártyánkat vagy a SoundBlaster Live!-ot – ezeknek itt nem vesztük hasznát. Az Easy PC-k többségének egyszerű, alaplapra integrált videó- és hangkártyája van. Az upgrade miatt tehát nem fog fájni a fejünk, legfeljebb a Quake 3 nem fog futni rajta.



Az elegancia örök.

A Samsung TFT LCD monitorok minőségükkel és megjelenésükkel még a lenyűgöző irodák harmóniáját is teljesebbé teszik.

Az elegáns dolgok jöhetnek akár a múltból, akár a jövőből...

Syncmaster TFT LCD monitorok



monitorok

Játszótér

Bevezető

Hello, remelem jól vagytok. Ha engem kérdeztek, az állapotom változó. Együtt emelkedik vagy süllyed az új megjelenések színvonalával. Az évnek ezt a részét általában a vihar utáni és az újabb vihar előtti csend jellemzi. A tavalyi karácsonyok már vége, az idei pedig – ugye – még nem jött el. Az új játékok megjelenése egy csapatot rítuk. Az igazán nagy durranásokat általában nyárra halasztják. Akkor most unalomra vagyunk kárhoztatva? Szerencsére nem! Idén még mindig a kiváló karácsonyi játékokkal vagyunk elfoglalva. Nemcsak a *Quake 3 Arena*-val játszunk addig, amíg az újaink már begöröcsölnék, és már összevesztünk az összes háziotthonban játszó ellenfeleinkkel, de belevehetjük magunkat a *Messiah* és a *Final Fantasy VIII* lélegzetelállító világába is.

Az akciójátékok utószezonjának ez a bősége itt nem ér véget, mivel a horizonton már feltűnt a *Soldier of Fortune*, biztosan menetelve közeledik a kiváló stratégiai játék, a *Metal Fatigue*, és a hátterben már szedi a lábát a *Daikatana* is, hogy átvegye a hatalmat (vajon megéri a várakozást?). A közeli jövő tehát jónak tűnik a játékok terén. Legálábbis a PC-k tekintetében. Én személy szerint azonban szomorú vagyok, hogy a Hasbro befejezi a Subbuteo gyártását, és azt sem helyeslem, hogy már csocsót is csak elvételre lehet kapni. E kedves játék halálának oka a számítógépes játékok elterjedése. A komputerek kipusztítják a klasszikus, nem elektronikus játékokat? Valóban nincs elég hely mindkettő számára? Ird meg, mi a véleményed! Addig én elmegek egy kicsit számítógépesi (a csocsó a pincében van – egyelőre).

Játékszerkesztő

Szedd össze magad, deszkázd be az ablakokat és ajtókat, hogy felkészülj az e havi Játszótér rovat játékeinak masszív támadására.

Itt vannak a bajnokok!

Startra készen két új UEFA licenc.

ALICENCEK ÉS A FOCIS JÁTÉKOK úgy összetartoznak, mint a csatár és a gól, így aztán nem okozott különösebb meglepetést, hogy nem is egy, hanem két UEFA licenc játék ivelt át a labdát a horizonton, készen arra, hogy a hálóba találjon. Szerencsére nem lesznek egymás ellenfelei, mert az egyik egy szimulátor, a másik pedig egy menagement játék lesz. Az első, bemegelőt-

képpen legyen az *UEFA Champion League Season 1999/2000*, a régebbi focis játék ez évi változata, amely a legközelebb áll ahhoz, hogy letaszta a *FIFA*-sorozatot a trónról. Az 1998/99-es változat is jól szerepelt, így még sokkal többet remélünk az idei próbálkozástól, különösen azért, mert a fejlesztő Silicon Dream futball pedigreje nem szenvedett csorbát a *Dreamcastra* fejlesztett lenyűgöző *Sega*



Úgy tűnik, az *UEFA Manager* kezelőfelülete nincs túlszülőve, és nagyon könnyű használni.

Worldwide Soccer 2000-rel sem. Az alapján legalábbis, amit eddig láttunk, ez a játék Európa egy legrangosabb kupáját kiaknázva a PC-s futballjátékok tartájának legfinomabb szeletévé fejlődhet, és mi ne győzzük nyilatgatni a szánk szélét. Mihelyt alkalmunk lesz kipróbálni, rögtön beszámolunk az élményekről.

A másik oldalon ott van az *UEFA Manager 2000*, ami lehetővé teszi – ha elég ügyes vagy –, hogy bármelyik európai bajnokság középszerű csapatát eljuttasd a büszke európa-bajnoki címig. A rendkívül sikeres *Premier Manager* alapján, ez a játék nagyszerű darabnak ígérkezik a statisztikákat, táblázatokat böngészni szerező focirajongók számára, nem utolsósorban a belefoglalt 500 csapatnak és 20 ezer játékosnak köszönhetően. Az ígérek szerint nagyon egyszerű lesz a játék használata a Windowsból is jól ismert „drag and drop” rendszer miatt. A tálalása már most jobbnak tűnik, mint a többi management játéknál összesen, de vajon ebben is olyan jól megvalósítják a belső navigációt, mint a *Premier Manager* játékokban? És a licenc nem homályosítja-e el a játszhatóságot? Azonnal tudatjuk veletek, ha rátehetjük kezünket egy korai verzióra.

www.eidos.co.uk
www.infogrames.co.uk



Az *UEFA Champions League*-ről készült képek már most jól néznek ki, pedig ez még csak egy korai verzió, s a végső változat feltehetően még jobb lesz.

PC FORMAT mérésán

A PC FORMAT-nál az a célunk, hogy segítsünk dönteni a vásárlásnál. Ha egy játék nem jó, mi nem tagadjuk. Nem dicsérjük meg csak azért, hogy kedvezzünk a szoftvergyártóknak. Csak befejezett játékokat értékelünk. Így lehetőségek, hogy nem it találd meg leg hamarabb egy új játék leírását, ám itt olvashatsz a legpontosabbat,



hiszen csak azt a játékot értékeljük, ami valóban a boltokba került. 80 százaléknál magasabb pont már meg lehetőségek jó eredmény. 90 vagy annál több százalékot csak az a játék kap, amelyért az egész szerkesztőség rajong, és ha ez a prógi egy speci, feltuningolt gépet kíván, akkor valami igazán különlegeset kell nyújtania.



A *Champions League*-ben a friss csapatokon kívül a régi klasszikusokat is kipróbálhatod, például az 1960-as Real Madridot.



Bár az *UEFA Manager* meccsei jól néznek ki, itt csak menedzselhetsz a csapatokat, meccseket nem játszhatasz velük.

Slave Zero vár rád

Belopja magát a szívedbe – és görcs áll a mutatóujjadba.

ELTELT NÉMI IDŐ AZÓTA, HOGY a Transformer robotok jutottak eszünkbe mindenről, ami robotokkal volt kapcsolatos, ám annak bizonyítékaként, hogy ezek a nagy és veszélyes masinák manapság is foglalkoztatják a játékkfejlesztők fantáziáját, meg-

jelent a *Slave Zero*, méghozzá nem kis dőréll-dűrráll...

Az arcade stílusú akciójátékok nem mindig férnek meg jól a PC-kel, de a *Slave Zero* igyekszik ezen változtatni. Egy 2,5 méter magas robot „bőrbe” bújhat, akinek az a feladata, hogy elpusztítsa szülővárosának gonosz uralkodóját. A játék azonban nem csak egy újabb lövöldözős klón, mivel az okosan megtervezett és fokozatosan nehezített küldetések során sokféle feladatot kell

végrehajtani a szövetséges erők kíséretének biztosításától kezdve a klasszikus „gázolj-át-mindenen-és-lőj-ripiatya-mindent-ami-mozog” stílusú feladatokig. A játék félelmetesen gyors és egyszerre sok mindenre kell odafigyelni, különösen az ütközetek alatt. Szóval kaspaszkodj, mert a *Slave Zero* könnyedén nagyot robbanhat. www.slavezero.com



Elég nagy a nyüzsgés, ezért figyelj a hátd mögé is, különben kinos meglepetések érhetnek.



Ez az! Gyerünk, lödd le, amíg a földön van. A *Slave Zero*-ban azt csinásd, amit akarsz.



Sok fegyver közül válogathatsz, ami nem éppen hátrány. Azok a szép színek, ugye...

Snooker

Szeretjük a snookert, de nem vagyunk rajongók. Na és ezután?

AZT HISZED MÁR MINDENT LÁTTÁL, ugye? Azt gondoltad, a *Jimmy White's 2: Cueball* játékprogram bámulatosan ültette át a snookert PC-re? Tévedtél. A Codemasters készítette *World Championship Snooker*, úgy tűnik, megváltoztatja a zöld posztóról alkotott véleményed. Nincs több test nélküli kéz, mivel mind a hús, a játékban szereplő snookersztár minden részletét gon-

dosan modellezték. A cég kidolgozott egy új irányítási módszert is, így a lövések során a fehér golyó hatékonyan irányítható, amivel a játék sokkal inkább taktikai jellegűvé válik a hajdani „elütöm és reménykedem” esetek helyett. A Codemasters a cél érdekében fizikusokat is alkalmazott, akik segítettek a golyók mozgásának modellezésében. A lövések közben a különböző trükkök is

lehetőségessé váltak, hiszen a fehér (vagy bármelyik más) golyó felemelkedhet a levegőbe, és le is eshet az asztalról. Sajnos nem valószínű, hogy sikerülne beletalálni Dennis Taylor asztal mellett lévő poharába, de mivel ő a kommentátor, ez megbocsátható. További részletek hamarosan várhatók. www.codemasters.com



Azt hiszed, ügyes vagy asztal mellett? Akkor próbáld szerencséd a snookerrel.



A játékban valódi emberek szerepelnek a lebegő karok helyett. Csodálatos.



Vedd elő a szmokingod és pakold fel a golyókat – nem bánod meg.

Váróterem

54 Off Road

55 Shogun:

Total War

56 Thief 2:

The Metal Age

Látélet

58 Messiah

61 Toy Story 2

62 Beetle Crazy Cup

64 Battlezone 2

67 Tzar: The Burden

of the Crown

68 Nerf Arena

70 Interstate '82

72 Final Fantasy VIII

76 Nox

78 Septerra Core:

Legacy of the Creator

82 Planescape: Torment

83 Football World

Manager 2000

84 Turkváló

WarCraft 2:

Tides of Darkness

Frogger

Hetz

Screamer 2

Red Baron 2

Tipppek és Taktikák

86 Különleges klás

rengeteg tippel:

Spec Ops 2, SWAT 3

és Delta Force 2.

Plusz válaszok

egyéb talányokra.



Rengeteg autóra tehetjük rá a kezünket, és mindegyike egyéni tulajdonságokkal rendelkezik.

Off Road

Ez a játék nem a rablásról, lopásról vagy öldöklésről szól – a cél a buggizás.

A lényeg

Az ilyen buggyos autóversenyeket leginkább a könnyű szórakozás kategóriájába szokták sorolni. Általában akkor veszi elő őket az ember, amikor kis mezei autózásra vágyik, vagy amikor szeretne nyakig sárosan száguldozni.

Az *Off Road* azonban a helyzet megváltoztatására törekszik, egy speciálisan megalkotott fizikai engine-t bevetve, elcsábítandó azokat, akik egy kis sárdagasztásra vágyanak, de még inkább azokat, akik emellett valószerű szimulációban szeretnék visztoltni a szabadtéri buggyversenyek világát.

A körítés

A fizikai engine mellett, mely a hírek szerint tényleg kiveteli a műfajt az arcade autóver-

senyek sorából, és vonzóvá teszi a szimulátorrajongók számára, az *Off Road* rengeteg opciót és trükkös kis részletet is kínál, hogy minden játékost boldogá tegyen.

Elsősorban ott vannak a különböző játékmódok, közöttük az arcade azoknak, akik könnyű menetre vágyanak, mivel ilyenkor minden jármű egyformán viselkedik. Ezen kívül kapunk egy bajnokság opciót is, mely sokkal nagyobb kihívást jelent és sokkal valószínűbb, mind a pályák fizikai megformálásának, mind az autók viselkedésének szempontjából.

A bajnoki szezon alatt felszicshetjük autónkat a legújabb alkatrészekkel, hogy gyorsabbak legyünk, mint a többiek, és az esetleges sérüléseket is kijavíthatjuk – mindez attól függ, milyen eredményeket



A játék számos időjárás-effektust vonultat fel, és ezek mindegyike befolyásolja a kocsik kezelhetőségét.



Alyaisten! Mit keres itt ez a helikopter? Csak nem a hadsereg jött el értünk, mert általában Sport Szemleket lopunk a közérben? Szerencsére nem.



Zengen a hálaéneke! Az *Off Road* rendelkezik egy osztott képernyős opcióval is, tehát, ha eleget gyakorolsz, itt simán lepipáthatod a haverjaidat.

érünk el a versenyeken. Minden pálya (és ezekből elég sok van) rendelkezik egy speciális részel, ahová csak azok juthatnak be, akik számos versenyt nyertek meg – márpedig saját tapasztalataink szerint jó néhány versenyt megnyerni nem éppen egyszerű dolog.

A kulcsszak mögött

A kocsik vezetési és fizikai tulajdonságai mellett egyéb részletek is hozzájárulnak ahhoz, hogy a játék élvezetes legyen. Ha alapsabb pillantást vetssz erre az oldalra, máris észreveheted, mire fektettek még sok munkát – úgy van, a látványvilág kidolgozásába.

Minden autót egyedileg modelleztek, hogy ideálisak legyenek egy kis tülekedésre, a pályákat pedig úgy tervezték meg, hogy megfelelő kihívást jelentsenek, ugyanakkor kellemes vizuális élményt nyújtsanak.

Az *Off Road* általunk látott korai verziója elég jó benyomást tett ránk. Nagy számunk igazértük, de hogy mire lesz elég a lendület, csak később derül ki. **PCF**



A francbál Már megint ide ette a fene azt a koptert. Halvány gözzök sincs arról, mi keres itt. Bár egyébként jól néz ki, nem?

Fejlesztői akta

① Rage
② www.rage.ca.uk

Az angolai székhelyű Rage Fejlesztőház 1992 óta készíti játékokat mindenféle rendszerre, de csak az utóbbi években kezdtek kiadással is foglalkozni – aktuális sikerjatekaik közé tartoznak az *Incoming* (90%) és az *International Football 2000* (PCF 1, 83%). Számíthatunk újabb korrekett darabok megjelenésére is. A Rage mostanában erősítette a bristolit illetőségű Wayward megvásárlásával, melynek fejlesztőit jelenleg a *B17: Flying Fortress – The Mighty Eighth* című repülőgép-szimulátoron dolgoznak, és olyan tollakat is a kalapja mellett tudhat, mint a *G-Police* (92%). Az *Off Road* a Rage birminghami műhelyében készül.



Nem muszáj az osztott képernyős üzemmódban versenyeznünk a barátainkkal. LAN-on keresztül is bármikor lenyomhatjuk őket. Kitűnő.

Ilyen körülmények között vezetni nem tréfadolog. Főleg, ha nincs rajtad jégeralós.

Shogun: Total War

Becsület, bosszú és olyan jelenetek, amiket még Machiavelli is alattomosnak tartott volna. Itt totális háború folyik.



Rendelték képek teszik éltszerűvé a történetet, feszült hangulatu jelenetek vonulatla fel a megfelelő pillanatokban.

A lényeg

Ha minden jól sikerül, ezzel a játékkal a valós idejű stratégia műfaja újabb lehetőséget kap arra, hogy kimásonza a *Command & Conquer*-klónok ásta veremből. A *Shogun* a XVI. századi feudális Japánban játszódik. Egy ambíciózus, környörtelen daimjó, vagyis hadurat alakítunk, aki hatalma kiterjesztésén munkálkodik, amíg sőgunként uralma alá nem hajtja az egész országot. A játék két egyenlő mértékben pompásan kivitelezett fronton folyik: az egyik a stratégiai térkép, ahol körmönfont terveinket ültethetjük át a gyakorlatba, a másik a taktikai harci térkép, ahol a konkrét hadseregek összecsapnak.


A körítés

Ha alcím, a „Totális háború” meghökkentően találó. A *Shogun* lehetővé teszi, hogy a hadviselés összes létező finomságát felvonultassuk az uralom megszerzésének érdekében. A Rizikó-jellegű permamentérképen megtevezhetjük a hadjáratokat, olyan speciális egységeket küldve bevetésre, mint például a nindzsák vagy a kémek. Aztán pedig, ha elérkezett az idő, dicsőségös – és teljes 3D-ben pompázó – seregeink élére állhatunk. Természetesen ezek állnak a játék középpontjában, megjelenésük pedig a legnyüzgőbb, legnagyobbabású hollywoodi eposzok hagyományait követi. Minden egyes csata szó szerint több ezer statisztát vonultat fel. Az utóbbi időben csak a brutális hiányosságokkal küszködő *Broavehrat* próbálkozott meg ilyen nagyszabású jelenetek színre vitelével, és a *Shogun* már most sokkal stilusosabb és gazdagabb atmoszférájú példánynak látszik.

A kulisszák mögött

Mivel a képernyőn egyszerűen akár 5000 katona is harcolhat a győzelemért, könnyen azt gondolhatja ember, hogy az összelitűzés kevésbé

Megjelenés
2000. Április



Zászlók segítene a hadseregek egyes egységeinek könnyű azonosításában.



Taktikai szempontból a dombok állnak a csaták középpontjában. Ha elfoglalod őket, biztos a győzelem.



A folyókon való átkelés egyedülálló kihívást jelent bármelyik hadvezér számára.



A szakisás területekre épült várak gyakorlatilag bevehetetlenek.

műből származó tanácsokat, ha ezeket megfogadjuk, biztos a győzelem. Ehhez csatlakozik a fegyveremek közötti képességbeli különbség, amely megfelelő irányítás mellett ugyanúgy szavatolja az ellenfelek legyőzését, ahogy egy másik, kicsit egyszerűbb játékban a kö legyőzi az ollót, az olló pedig a papírt. A lovasság elsőpr az újások, akik viszont a szemtelien és védtelen lándzsásokat rendesítik meg.

Mind ezek után joggal gondolhatná bárki, hogy a *Shogun: Total War* hihetetlenül komplikált lesz. Igaza is lenne. Ha azonban az ember hősiesség megkövetelő stratégiai kihívásra vágyik, nem igazán talál ehhez a programhoz fogható. Úgy tűnik, a *Shogun* a vetélytársakat megelőző, hiteles és eredeti vezérérdet tesz majd lehetővé a PC-n. A mindenesetre felkészülésként már fenitünk a szerkesztőségi számúrijárdort. **PF**



A hábon gyorsabban fárának ki a csapatok, ez pedig lécsőkenli hatékonyságukat.



Ebben a hábon még aludni sem hagyják az embert. Valaki mindig kempingezik a környéken.

Fejlesztői akta

© The Creative Assembly

www.totalwar.com

A Creative Assembly tagjai 1987-ben jöttek össze, hogy kreatív dolgokat kövessenek el, elsőként Geoff Crammond hajmeresztő *Stunt Car Racer*-ének PC-s verzióját készítve el. A korai években átiratok alkottak, főleg a *Psygnosis Shadow of the Beast* című platformos több része, valamint a hihetetlenül csillogó, de tők üres, FMV-kkel teleltetett *Microcosm* kevert ki a kezek közül. De ne ezek alapján mondjunk ítéletet felteük.

1993-ban társultak az Electronic Artszal a *FIFA PC*-s verziójának megalkotására, és öket terhelte a felelősség az első meccs-kommentárió funkció beépítéséért a játék CD-ROM-os változatában. A utóbbi években a sportvonalat folytatása mellett befeceték a *Shogun*-t, az utolsó csi-szolgatásokat végzik a *Rugby 2000*-en és nagyban dolgoznak a *Crickter 2001*-en is. Elfoglalt emberek, az egyszer biztos.



A térképen látható bábuk a speciális alakulatok – például a nindzsák – jelképek.

Thief 2: The Metal Age

Megint itt a legjobb módszer a hasznos dolgot elemezésére, anélkül hogy a jard nyakoncsipne – ideje elzárni az értékes cuccokat.

A lényeg

Láttatok már olyan srácoakat, akik hihetetlenül mely zsebekkel, felhúzott kapucniban, sapkával a fejükön mászkálnak? Kis, pelyhes bajusszal? Hm? Na, ha egy ilyen éppen laposra ver egy tagbaszadát biztonsági ember, hulla biztosak lehettek abban, hogy sikerült megpillantaniuk egy tolvajt. Egy kis csőrökát.

A kritizálva dicsért *Thief* folytatásában azonban nem találkoznak ilyen rosszarcú bűnözőkkel. Ehelyett ismét Garrett, az ügyes kezű tolvaj szerepét alakítjuk. A dolgok bizonyos fejlődésen mentek keresztül az előző rész óta, ezért az alcim (*The Metal Age* – Fémkorszak), vagyis a színén mindenféle masináknak és agyafürt gépezetek jelentek meg, hogy utunkat állják onosán közben. Egyszer képtelen módon, Garrett egy robot-

**Megjelenés
2000. Március**

szemmel gazdagodott, tehát akiknek hiányzott Kano a *Mortal Kombat*-ból, most otthon érezhetik magukat.

A kőrítés

Az első rész az akció/kalandjátékok műfajának kiemelkedő darabja volt, a Gold vezér pedig az egyik legjobb vételnek számított 1999-ben. Szerettük a *System Shock 2*-t is. A Looking Glass vezetői végtelen bölcsességükben azt a döntést hozták, hogy összeragasztják a kettőt az engine megosztásával, ami azt jelenti, hogy a *System Shock 2* fantasztikus effektjeit összeházasítják a *Thief* hangulatával és izgalmaival.

Idézd lelki szemeid elé az első rész borongós, árnyékokkal teli világát, megspékelve kód-effektussal, jobb textúrázással, távoli kameraállásokkal és sokkal kifinomultabb MI-vel. Kelemes látvány, ugye?

A kulisszák mögött

Egyesek kifogásolták, hogy a *Thief* pályái nem voltak elég nagyok. Szerintünk ugyan nagy marhaság



Háromszoros hurra a jól megcsinált (és funkcióval bíró) színházaknak. Hihetetlen hangulata van, nem? Ez az elhagyott szoba kísérletesen hasonlít a *PCF* irodájára egy átlagos hétfői reggelen.

ilyet mondani, mert a pályák igenis baromi nagyok voltak, de a Looking Glassnál ettől függetlenül megszívlelték a kritikát. Ezért aztán a *The Metal Age* pályái kb. négyszer nagyobbak és sokkal összetettebbek lettek, mint az előző részben voltak. Garrett robot-szeme is rengeteg új részlettel gazdagítja a játékot. Segítségével rászólhatunk az eseményekre, sőtben is láthatunk, és megtalálhatjuk az ellenfeleket testük hóje

alaján. Megölni ugyan nem kell őket, de legalább kiszűrhatjuk az illetőket, mielőtt ellopakodunk mellettük.


Ahogy már említettük, rengeteg komplex gépezet és még ennél is sokkal több biztonsági rendszer vár arra, hogy hatástalansítsuk (vagy kikerüljük, ha jobban szeretjük a gyáva nyúl formációt), ezenkívül akad még egy rakat nagydarab robot is, akik puszkával vadásznak ránk. Eppen ezért a lopakodás sokkal fontosabb, mint eddig volt, főleg ha meggondoljuk, hogy nem kapunk egyetlen fegyvert sem, amivel megvédehetnénk magunkat.

Na tehát. Nagyobb, keményebb, szeretnivalóbb és ráadásul még fantasztikus előzőn is túlzesez? Essünk neki. **PCF**

Rengeteg komplex gépezet és még több biztonsági rendszer vár arra, hogy hatástalansítsuk.



A *Thief 2*-ben még egy virtuális kocsmája is helyet kapott. Azért nem kell túl sokat drínkálni – a kard és a bor nem igazán illenek össze.



Az eredetiben ki lehetett kerülni a csapásokat, ha felugrottunk egy asztalra. Mint ószinte bánatunkra kiderült, itt már nem működik a dolog.

Fejlesztői akta

Ⓜ Eidos/Looking Glass
① www.eidos.com

A Looking Glass – az eredeti *Thief* és a folytatás készítője – áll néhány igazi klasszis megalkotásának hátterében. Emlékezték a *Flight Unlimited-re*? Ők voltak. *System Shock*? Ezt is a Looking Glass követte el. A Blue Sky Productions és a Lerner Research – ők készítették többek között az *Ultima Underworld*-öt – romjaiból létrejött Looking Glass gyorsan emelkedik a fejlesztők rangsorának csúcsa felé. Tegyük hozzá, megérdemelten.



Ez is azok közül a randa mechanikus főszerekek közül való. Szerintünk üdös lenne elszelni.

WHERE
FANTASY AND
REALITY COLLIDE...

MEGJELENT
MAGYAR NELVŰ
KÉZIKÖNYVVEL



FINAL FANTASY VIII



- MÍNDEN IDŐK LEGPÉRSZERŰBB VIDEOJÁTÉKÁPAK LEGÚJABB FOLYTATÁSA!
- A SZERELEM, GYŰLÖLET, RETTEGÉS ÉS BOSSZÚ EPOSZBA ILLÓ TÖRTENETE.
- 8 JÁTSZHATÓ SZEREPLŐ EGYÉNI SZEMÉLYISÉGEKKEL ÉS KÜLÖNLEGES KÉPESÉGEKKEL.
 - FEDEZZEN FEL CSODÁLATOS ÉS HÍHETETLENŰL RÉSZLETES HELYSZÍNEKET!
- AZ ÚJ MŰPÉRENDSZER LEHETŐVÉ TESZI, HOGY A JÁTÉKOSOK TESTRE SZABJÁK AZ EGYÉNI SZEREPLŐK KÉPPESÉGEIT.



SQUARESOFT

Forgalomba hozta:



Viszonteladók jelentkezését várjuk!

Áraink az ÁFA-t tartalmazzák!

Cím: 1077 Budapest, Wesselényi u. 21., Tel.: 461-5700, Fax: 461-5799
1072 Budapest, Rákóczi út 4-6., Tel.: 351-5015

Postai údvévet: 1410 Pf. 185., Tel.: 461-5767 • Honlap: www.automex.hu • E-mail: info@automex.hu



EIDOS
INTERACTIVE
eidos.com



Messiah

Hogy egy apró kerub megszállja az emberek testét? Ez talán egy picikét bizarr. Bár az angyalcsinálásnak vannak durvább módjai is.

AKKOR HÁT KEZDÜNK NEKI. MI IS jön most? Igen, egy újabb, iro- nikus felhangoktól és izes kife- jezésektől sem ment' játékle- írásról. Mondtuk már, mekkora örömünkre szolgál, hogy velünk tartasz? Egyébként jó az inged. Nem túl meleg?

Bocs, de ezt röhögés nélkül nem fog- juk sokáig bírni. Halott csecsemők, halott csecsemők. (Ez mindig segít) Komolyra fordítva a szót, el kell mondanunk vala- mit. Valamit, ami fel fog izgatni, de nincs mese, meg kell tudnod az igazat. Úlsz? Csak mert jobban tennéd. Na szóval, lát- tuk a Messiaht, de nem volt túl meggyő- ző. Ez van. Nyugi, semmi baj, tessék, itt egy pézsze. Főzünk egy Jó éjt-teát, aztán elmondjuk a részleteket.

Angyalbögörő

A történet néhány éve kezdődött, amikor hírt vettük, hogy a Shiny Entertain- mentes fiúk (akiknek többek között az MDK-t is köszönhetjük) belekezdtek egy akció/kalandjáték fejlesztésébe. Pon- tosabban nem is csak ők, hanem egy csapat tervező és programozó, akik Team Egoként manifesztálták magukat.

A Messiah első hallásra egy kiváló ötlet újszerű megvalósításának tűnt. A történet a sötét, távoli jövőben játszó- dik (nem ez benne a legeredetibb). Ezút- tal viszont nem egy szájpaddalág felfegy- verzett, két lábon járó zsoldos-robot-ke- ménycsávót kell alakítanunk, hanem egy angyalt, más néven kerubot, akit ese- tünkben Bobnak nevezek.

Bobot a Szentlélekúristen küldte kö- zénk, hogy rendet teremtsen, mivel a Go- nosz Erők megnyitották a Pokol kapuit, amelyen át Bobbal együtt a Sátán is a földre szállt.

Bob tehát szeráfként indít, ám ha- marosan felismeri, hogy erje elhagyta, és ő is legalább olyan halandó, mint a többiek. Puhány kis barátunk azonban túl apró a fegyverforgatáshoz, így más módszerekkel kell biztosítania fajtájának fennmaradását.

Még szerencse, hogy Bob egy időre bárkit képes a hatalmába keríteni. Elég, ha az illető mögé lopózik, ráugrik a hátá- ra, és máris azt csinálthat meg vele, amit csak akar.

A célszemély teste ráadásul páncél- ként is működik, vagyis míg él, Bob biz-

A fegyverarzenál a Messiah egyik legjobban átgondolt része, de nagy kár, hogy a fegyverek nehezen különböz- tethetők meg egy- mástól.

tonságban érezheti magát benne, ha vi- szont meglát, Bobnak új menedék után kell néznie.

A kiválasztott testet bármikor el le- het hagyni, ám ez kockázatos lépés, hi- szen a tulajdonos ilyenkor – érthetően – hamar dühbe gurul. Ekkor pedig csak né- hány másodpercünk van új páncél ke- resésére, mert ha a régi észrevész, könyör- telenül kipitykéz minket.

És így tovább. Néhány kivételtől elte- kintve mindenki tüzet nyit Bobra, aki csak megpillantja. Ez nem is csoda, hi- szen mi más lenne mindannyiunk első

A sztori

Ajövőben (megint) minden rosszra fordul, és a Gonosz veszi át az uralmat. Az Úr egy Bob nevű an- gyalt küld alá, hogy ugyan rakjon már rendet. Ő viszont elveszti földön- túli hatalmát, és halandóvá válik. Pe- dig a feladat még el sem kezdődött...



Még a hangja is egy kisgyermekre emlékeztet.


reakciója, ha egy nemtört látnánk sétálni az utcán, mint hogy jól fejbe löjük?!

Bob, a fitt

A játék számos, egymáshoz alig kapcso- lódó szintre tagolódik. Mindegyiken tel- jesíteniük kell jó néhány célt, de hogy a feladatokat miként vesszük véghez, ki- zárólag rajtunk múlik.

A végjátászhoz összesen 40 karak- tert kell irányítanunk, többek között rendőröket, Chotokat, utcalányokat, mű- szerészeket, hegesztőmunkásokat és atomtudósokat. A legtovább rejtvény lé-

Menny vagy pokol?



✓ Az egész játék egyetlen jó ötletre épít: földre száll egy angyal, aki úgy verekszi át magát a nehézségeken, hogy embereket kerít a hatalmába. Csak ki kell szemelni a soron következő delikvenst, és rászállni a hátára.



✓ A játék szereplői sniper-módban is használhatnak bizonyos fegyvereket, így óriási távolságból is célba találhatnak. A nehézfegyverek pedig olyan erősök, hogy a megfelelő karakterrel akár az ajtókon is átlövelhetünk velük.




✓ Ámbátor a *Messiah* legelső fegyvere nem megy túl a 3D-s lövöldözősokhoz megismert kliséken, azért komoly arzenált kapunk a pénzünkért. A rocket launcher például olyan, mint egy hordozható tűzijáték, a szigonypuska pedig a falhoz szegezi az ellenfelet.



✗ A grafikus engine jó előre beharangozott újdonságai ellenére a *Messiah* képi világga nem tartozik a legszembek közé. Ugyanaz a lerobbant partelep-tudományos kutatóállomás páros, mint az összes hasonló játékban. A karakterek szintén unalmasak.



✗ Csak nem megingt egy újabb rámpáról rámpára ugrálás, ahol már akkor újratöltünk, ha sikeresen áthelyeztük a súlypontunkat? Már régen káromkodtunk ennyit, mint itt. És ennyiszor. Mostantól minden ilyen játék felkel a halállistánkra. És senkit sem lehet kiűzni róla. (Még téged sem, nyuszika.)



✗ 'This door is locked.' 'Door malfunction.' 'Computer access denied.' 'Door can't be arsed to open.' Az agyalban az a szép, hogy mindent ilyen sokféleképpen lehet mondani. Pedig ugyanarról van szó: zárva van az a nyamvadtt ajtó. És akár hiszed, akár nem, ilyenkor egy kulcsot kell keresni.

Ennek már fele se tréfa, Bob, hiszen még a térdéig sem érsz.



Legutóbb nem az Ally McBeal-ben volt egy ugyanilyen jelenet?

Az egyik gránát beeszi magát az ellenségbe, és csak akkor robban, ha aktiváljuk – a Jumping Bettyről nem szólnak, úgysem hinné el senki.

nyege az, hogy tudunk kell, melyik pillanatban melyik karakter képében kell leledzünk.

Teljesen értelmetlen fogni néhány fegyvert, és mindenféle tűzharcba keveredni. A rendőrök például a Chotokra is ugyanúgy lönek, fordítva szintén, így ha valahol zsaruk vannak, más karaktert kell választanunk. Ebből persze tóket is lehet kovacsolni: elég, ha bebújunk egy rendőr bőrébe és lövöldözni kezdünk a Chotokra. Ha egy alkalmas pillanatban el tudunk illanni, a nyomunkban támadtt csetepatéban a két fél minden bizonyval súlyos veszteségeket okoz egymásnak.

Karbantartóként természetesen nem mászkálhatunk szigorúan titkos objektumok környékén úgy, hogy ne szálljunk át egy arra járó atomtudósra. Másfelől nem biztos, hogy gyakorlati ismeretek nélkül meg tudunk javítani bizonyos dolgokat, vagy aktiválni tudunk egyes berendezéseket.

Néha pedig csak akkor jutunk átíról a hatra, ha visszavélünk Bobbá, aki fokozottan sériúszveszélyes, ám roppant mozgékony, ha nincs körülötte ellenség. Bármilyen magasságból lezuhanhat, a legmagasabb falon is felkapaszkodik és

a kiszögellések neki csak olyanok, mint Lara Croftnak. Apró kis szármascskáival pedig szálalni is tud. Nem túl sokat persze, csak néhány szuhintásnyit, de már így is elérhet bármit, és szétrézhét a magasból.

Melyik melyik?

Talán mondanunk sem kell, hogy az úgynevezett 'rejtvények' (ezekről később) között legtöbbször a fegyvereké a főszerep. A *Messiah*ban 10 fegyvere van, amelyek egy része (shot gun, machine gun, bazooka, mase) bármelyik 3D-s lövöldözősben szerepelhetne.

Ezenkívül van lángszóró és szigonypuska is (ez találat esetén rovargyűteményt csinál ellenfeleinkből), valamint ice gun, amivel lelassíthatjuk őket. Némelyik fegyver sniper-módban is használható, vagyis akár fél mérföldről lerobbanthatjuk velük bárki fejét.

Másodlagos fegyverek szintén használhatók: a concussion grenade-del elkábíthatjuk a célpontot, egy másik pedig beeszi magát az ellenségbe, és csak akkor robban, ha aktiváljuk. A Jumping Bettyről nem szólnak, úgysem hinné el senki.

A fegyverzenél a *Messiah* egyik legjobban átgondolt része. Nagy kár azonban, hogy a fegyverek nehezen különböztethetők meg egymástól – legtöbbször csak azután, hogy használtuk őket. A játék MI-je szintén nem amatőr munka: az ellenfelek jól fedezik magukat, és mindenáron próbálják megakadályozni, hogy rámszünk a hátukra.

Déja vu

Várjunk csak egy percet! Ez eddig teljesen jól hangzik. Nem azt mondtuk az elején, hogy a *Messiah* nem túl meggyőző? Bizony, hogy azt. És tényleg.

A legnyomóbb gond, hogy a fentiek ellenére a programmal egyszerűen nem élmény játszani. Túl sok szállal kapcsolódik a kismillió többi akciójalandjátékhoz, így a harmadik szint után kezd az egész fárasztóvá válni.

Olyan az egész, mintha a fejlesztők az alábbi célokat tűzték volna ki maguk elé:

1. A főszereplő egy kedves kis angyal legyen – mondjuk Bob. (Hát ez nagyon jó!!!)
2. Aki hatalmába tudja keríteni az embereket.
3. Öööö...

Ez itt minden probléma alfája és ómegája: miután rácsodázkodunk a valóban egyedi ötletre, a játék ugyanazt a kulcskeresős, ellenségmegölős, szűkített szerepet osztja ránk, amit évek óta próbálunk levelezni magunkról.

Zárt ajtóba például legalább tízezer van. Néha elég, ha a megfelelő karakter képében érünk oda, így nem kell kulcsokat keresni, de így is nagyon fárasztó az egész. Na meg azok a létezzelalítóan izgalmas ugrálás részek, ahol elég egy rossz mozdulat, és máris lábujjunkra ká a fekete bika. Mincs ötleted, hogy lehetne feldobni ezt a szintet? Mi lenne, ha lenne valami... Valami ugrálás, mint a *Tomb Raider*-ben?

Unásig ismert helyszínek (a csatorna, az óváros, az atomerőmű, a fegyvergyár, a vörös lámpás neved stb.), ahol százdzsorára is meg kell találni az ajtót nyitó kapcsolót és megálni a mögötte állokodó szörnyet – olyan, mint a *Quake 2*, csak sokkal rosszabb.

Füstje, lángja

Na és mi van a jó előre beharangozott RT-DAT engine-nél? Ha valaki még nem tudná, a rövidítés a Real Time Deformation and Tessellation megfelelője, amely a gépünk teljesítményétől és a látvány összetettségétől függően valós időben tudja változtatni a karakterek és a helyszín kidolgozottságát.

Ez elméletileg azt jelenti, hogy a játék teljes mértékben kihasználja számítógépünk képességeit, így a lehető legnagyobb részletességet produkálja, állan-



Aranyos, meg minden, mégis mindenki gajdeszba akarja küldeni. Na persze őt sem kell féltetni.

dó fps-érték mellett.

És hogy ez a gyakorlatban is működik-e? Fene tudja. Valószínűleg igen. Mindenesetre a grafika távolról sem nyújtotta azt, amire számítottunk volna. Vizuálisan egyébként Bob viszi a primet: édes kis pofikájával, bumfordi mozgásával tényleg olyan, mint egy angyal. Jujj!

A többi karakter meglehetősen közönséges. Pedig a külsejük és a mozgásuk is kidolgozott, de a *Quake 3 Arena* valahogy kevesebb felhajtás mellett is sokkal jobb tud lenni. A pályák és a textúrák sem kimondottan érdekesek: nincsenek görbült felszínek, de még érdekesebb fényspektrum. Ráadásul, annak ellenére, hogy a *Messiah* támogatja a hardveres Transform és Lighting-ot, semmilyen különbséget nem vettünk észre a D3D-hez képest.

Se hal, se hús

A *Messiah* beharangozójában a Shiny azt ígéri, hogy a játék „egyetlen korábbihoz sem hasonlítatható”. Eppen ez benne a baj. Ha már kevés benne az eredeti ötlet, a régiekből legalább a jobbakat ki kellett volna válogatni.

Tagadhatatlan, hogy sok játék alapul ugyanarra az elgondolásra: a *System Shock 2*, a *Planescape: Torment*, a *Quake*

3 *Arena* mind-mind egy már létező koncepciót fejlesztettek tovább. De az újszerű megvalósítással más kontöbse burkolták őket, így kevésbé érezzük a hasonlóságot. A *Messiah* esetében az átöltöztetés sajnos nem történt meg, a „megszállást” és a fegyvereket leszámítva, ez bizony ugyanaz a régi lemez.

Nem lenne itt semmi baj, ha a *Messiah* nem úgy reklámozná magát, hogy ime egy forradaliman új, forradaliman más játék. A játékalman például semmi sem rosszabb (vagy jobb), mint ezernyi más hasonló program esetében. Így is mondhatnánk, hogy a Team Ego ragyogó gőlyehajzást készített elő, csak elfelejtett gölt rúgni.

Az *MDK* szintén eredeti ötlet volt, a kritika is dicsérette, de valahogy mégsem talált sikere – a *Messiah*-val talán az elkenőzhető fog történni. Lehet, hogy a két és fél éves fejlesztési idő alatt elszállt a készítőik lelkesedése. Esetleg mi várunk túl sokat. Akárhogy is történt, a *Messiah* képében nem a Megváltó jött el, vagy ha el is jött, mindent úgy hagyott, ahogy talált. **KF**

Mi ütött beled?

Íme egy példa arra, hogyan működik a lelkek „megszállása”.



1. Úgy tűnik, zsákutcába kerültél, kijárat legalábbis csak arra van, amerre jöttél. A szoba tele van láddal. Biztos, hogy tovább lehet menni valahogy... Vajon mi lehet a ládákban?



2. Hát ez az. Ha felrobantjuk őket, köztben fegyvert és löszert találunk, a harmadik mögött viszont egy lyukat, amelybe sehogyan sem férünk bele. De mit keresnek itt ezek a patkányok?



3. Hagyjuk magára eddigi porhüvelyünket, és válasszuk a patkányt, ha másért nem, legalább a mélyebb perspektíva miatt. Így már nyugodtan behajthatunk a lyukba.



4. Lépjünk ki a patkányból, és aktiváljuk az önmegsemmisítő ládát. Egy szupererős fegyvert találunk benne. Ezután nyomjuk meg a gombot a falon, hogy ne az alagúton keresztül kelljen visszamennünk.



5. Újra itt áll előlünk az a fickó, akiben az előbb lakoztunk, és aki örömmel vez minket célba, ha nem foglalkunk mielőbb állást benne. Lám, nem mentünk sokra, de legalább szereztünk némi municiót.

Messiah

Shiny Entertainment/Team Ego/Virgin
www.messiah.com (1) 351 3078
Ha csak úgy: PII 233, 64Mb, Win 95/98,
DirectX 7, 3D gyorsító
Ha tényleg: PII 300, 3D gyorsító 16Mb-tal

Napló	Pro és kontra	Vélemény
MDK	92%	✓ Jó alapötlet
Urban Chaos	87%	✓ Hosszú élettartam
Messiah		✓ Csalódást okoz
Tomb Raider 4	78%	✗ Fantáziátlan rejtvények
Requiem	68%	✗ Unalmas pályák

80%



Buzz Lightyear egyre erősöbbit lesz, ahogy egyre több zsetont gyűjt össze.

Toy Story 2

Buzz visszatért és kész akár a végtelenségig elmenni Woody haverja kedvéért.


HOGY MI JÖN MOST? NOS, A DISNEYNÉL végre kapiskálni kezdtek, milyen is egy modern játék. Miután hosszú éveken át szinte teljesen egyforma, oldalra haladó platformosokon rághattunk, a Toy Story 2 igazi ugrást jelent a 3D világába. A meglepően szerethető eredmény pedig összevgyíti a gyerekeknek szánt szórakozást a felnőttek által kedvelt akcióval, akár a mixer a sarki bárból.

A történet – mely szorosan követi a film sztoriját – Andy házában veszi kezdetét, ahol Buzz Light-

▶ Az őrdógi Zurg császár űrobotokból álló játékhadsergének egyik tagja.



year rohangál, ugrál, lövöldözik és teszi általában véve mindazokat a tipikus 3D-s játékokra jellemző dolgokat, amiket a jó öreg Lara Croft hozott divatba. Sőt mi több, Buzz barátságosabb partnereket bizonyul, mint bármelyik rokona, beleértve Larát is. Ahol a lekvárából hősök holtan esnének össze a nagy magasságból való lezuhanástól, Buzz éppen csak szusszan egyet, hogy visszanyerje a lélegzetét. Azokban a helyzetekben, ahol a többi játékban már üvöltözne az ember a főszereplővel, amiért semmi másra nem képes, csak kiugrani a látótérből, a kis Buzz természetesen egyszerűséggel csinálja éppen azt, amit akarunk.



Az első személyű nézőpont lehetővé teszi az igazán pontos célzást – hasznos, ha távoli ellenfelekre vagy a helyszínen valamelyik pontjára lépünk. Mivel pedig ilyenkor közelről elvéve támadnak meg, nem túl nagy baj, hogy nem mozdulhatunk el.

Ha ráugrunk egy párkányra, jó esélyünk van arra, hogy hősünk megkapaszkodik és sikeresen felhúzza magát. Ha odaszálunk vele egy pőznához, automatikusan felmászik. Még az ugráló részekben is vannak olyan dolgok, amik kárpótolnak a harmadik személyű nézőpont hiányosságait. A roszkúra lövöldözni is szórakoztató tevékenység, ráadásul nincs szükség hozzá pixel pontosságú célzásra.

Kamera obszúra

Nem mintha Buzz irányítása csupa móka és kacagás lenne. Problémák vannak a kamera pozícionálásával, amitől az ember érzékei teljesen összekavarodnak, amikor a nézőpont megpróbálja követni Buzz mozgását. Választhatunk ugyan az aktív (automatikus) és a passzív (manuális) kamerarendszer között, de ez csak álmegoldás. Az igazat megvallva, ez a gubanc megtalálható az összes harmadik személyű játékban. Attól viszont, hogy láthatólag megoldhatatlan kérdést jelent, semmivel sem lesz kevésbé idegesítő.

Minden pályán öt zsetont kell megszerezniük mindet másképpen. Ha például megtaláljuk Bo Peep birkáit vagy Sarge elveszett katonáit, a tulajdonosoktól máris kapunk egyet-

egyét. A filmből megismert többi szereplő is felbukkan, a segítségünkre siessen. Kérdetben alig áll más Buzz rendelkezésére, mint egy lézer, egy forgórúgás és a lábai, de egy gyűjtögetéssel többit na után miénk lehet a Koszmikus Pajzs, egy harci horgony, a lökhajtásos csizmák és a célkövetés korongkilövő is.


Harc a zsetonokért

A szintek szerencsés megtervezése folytán mindenható könnyű eljutni, ugyanakkor nehéz megszerezni az összes zsetont. Sőt, egy gyereknek készült játékhöz képest nagyon nehéz. Mivel azonban egyszerre mindig legalább öt elerendő cél vár ránk, az unalom nem köszöböt be olyan könnyedén. Egészen szabad, amíg ki nem derül, hogy minden pályán nagyjából ugyanazokat a feladatokat kell teljesíteni. Így aztán, bár mindegyik fantasztikusnak megtervezett, rengeteg interaktív elemmel, minij-rejtvénnyel és mellékes feladattal összpéskelt, az általános forgatókönyv – gyűjtsd össze a zsetonokat, birkákat, katonákat és társaitak – igazából sohasem változik. Bármennyire is jól kivitelezett ez a platformos cucc, a folyamatos ugrabugálás a távoli párkányok között csak eddig a pontig szórakoztató. Ráadásul a passzív ellenséges robotok ugyan gyorsabban nálunk, de igazi kihívást nem jelentenek. A Toy Story 2 sok tekintetben jó, de mivel az élvezet csak rövid ideig tart, Buzz és a többi játék valószínűleg visszakéri a dobozba, mielőtt elkezdne a végző összezapasas a gonosz játékgyűjtővel. PCF

▶ Woody igazi példakő. A cowboyyal ismét hős szerepet tündökölnek.

A sztóri

Az új filmböz hasonlóan, a Toy Story 2 számítógépes változata is Andy játékokkal teli szobájában kezdődik, ahol éppen nagy a zúrvár, mert egy gonosz játékgyűjtő elrohanta Woodyt, a cowboyt. A játékok dobozában meghívó hábuk közül – ezek közé tartozik egy krumpli, egy Bo Peep baba, egy Slinky Dog és egy gumiz dinoszaurusz – egyértelmű, hogy Buzzra, az űrharcosra vár a feladat, hogy visszahozza Woodyt. Az őrdógi Zurg császár és játékrobotokból álló hadserege azonban másként vélekedik...




Ha sikerül előrejutnunk, jutalomképpen megnézhetünk néhány részletet a filmből.

A játék öröme



✓ Buzzt irányítani elég egyszerűnek bizonyult, mivel könnyedén mozog az adott környezetben. Újító, hogy a zuhanástól nem halunk meg. Hősünk egyszerűen nyög egyet, és elkezdi levegőt kapkodni.



✗ Megmagyarázhatatlan módon, a játék nem használja azokat a szűrőket, amik simává tehetnék a textúrákat. A szűrők megjelenítő művészi munka azonban annyira barátságossá teszi a légkört, hogy ez igazából nem számít.

Toy Story 2
10 990 Ft

Disney/Activision
www.toystory2.com


Ha csak egy: P166, 32Mb, 3D gyorsító
Ha többet: P200, Joypad

Napló	Pro és kontra
The Jungle Book	82%
Tarzan Action Game	80%
Tomb Raider: Last Rev	79%
Toy Story 2	
Toy Story	20%

Vélemény

✓ Gyönyörűen egyszerű irányítás
✓ Jól kihasznált a film sztoriját
✓ Nem lineáris
✗ Ismétlődő feladatok
✗ Nem igazán inspiráló ellenfelek

68%




Benzzságu gépek!
Vagy inkább wonderba-
um? A kocsik minden-
estre útnak.

A sztori

Mióta az 1930-as évek náci Németországában megalkották, a Bogár széles körben a világ legbolondosabbnak tartott autójává vált. Az örült '60-as évek védjegye most visszatér, és magával hozza legjobb haverjait is. Utcai autóversenytlő a távolugrásig, a dílnyos kocsik mindenre készen állnak, ha egy jó röhögésről van szó. Vajon képes vagy elérni a mesteri szintet és elhódítani a Bogarak vég-s versengésének bajnoki címét?



Hátulról nézve talán nem érzedik olyan gyorsnak a dolgot, de az ugráshoz ez az ideális.



Ne vessz a bogárhátú hidak szeme közé – a Beetle Crazy Cup-ban.

Beetle Crazy Cup

Kezdődhet az örület? Az Infogrames válasza mindenképpen igen, össze is hozták a történelem ötven legbolondabb kocsiját egy teljesen elborult, virággyereknek rendezett autóversenyre.

A LEGTÖBB PC-S AUTÓVERSENY BORSZÓTÓ komolyan veszi önmagát. A sebességátváltó beállításával és egyéb illyesmikkel való szórakozás élvezetes lehet a hardcore autómániásoknak, de rengeteg reménybeli versenyző sokkal szívesebben menne ki simán a pályára, mászna az ellenfelek nyakára és tolda a verdát körbe a lehető legbenzinzabbóló módon.

Az első és legismertebb műsorszám a Speed. Válassz ki egy gyors kocsit és tépj körbe a verseny pályákon, amilyen gyorsan csak tudod, a megosztoktól módon – egyszerű. A Speed távolról sem eredeti, és agyudran-tóan emlékeztet pályák sincsenek benne, de több, mint gyors, és a magas oktánszámú akció még a legmegcsömörölttéb Gran Turismo-rajongóknak is elég lesz.

A Beetle Crazy Cup-ot pontosan az akcióra éhesebb sebességbolondoknak készítették, és jó néhány különféle elsajátítandó gyakorlatot tartogat a törekvő fiúknak és lányoknak.

Az első és legismertebb műsorszám a Speed. Válassz ki egy gyors kocsit és tépj körbe a verseny pályákon, amilyen gyorsan csak tudod, a megosztoktól módon – egyszerű. A Speed távolról sem eredeti, és agyudran-tóan emlékeztet pályák sincsenek benne, de több, mint gyors, és a magas oktánszámú akció még a legmegcsömörölttéb Gran Turismo-rajongóknak is elég lesz.


Gyűjt, sziv, lenn tart, kipufo
A Buggy nagyjából ugyanez, kivéve hogy... Meztelenül kell vezetni! Na jó, nem, a különbség az, hogy versenyzőként helyett itt buggykkal megyünk. Ez pedig szépséges, hosszan nyújtózkodó, csak ránk vário tengerpartokat és hephupás, szökéscéléselő nyomozást jelent – a pályák rengeteg nyomozást vonultatnak fel, és a rafinált tervezés miatt a sikeres navigáláshoz elengedhetetlen a gyors gondolkodás.

A legmozgalmasabb esemény valószínűleg a Cross. A kereskedelemben kapható autóversenynek fantasztikus hagyományát követve nemcsak keresztzetűdések szerepelnek, ahol oldalba kaphatjuk a többi autóst,

de a pálya egésze annyira tülekedős, hogy a kocsink meglehetősen hosszú időt fog a levegőben tölteni – irányíthatatlanul. A Cross grafikája talán nem a leglehangosabb, de nehéz megverni puluzszám-növeletés terén.


A Jump (Ugrás) magáért beszél: végül egy jó lendületet, céloz be a rämpát, durants be a nitró, és repül, ameddig csak bírsz, mielőtt a gravitáció vissza nem hupant a földre kocsiddal együtt. Egy próbálkozás általában tíz másodpercig tart, de egészen bizarr módon addiktív. Bár egyszerűbb az autó mögötti látászögöböl játszani, az első személyű nézőpont tényleg lélegzetelállító, és legalább egyszer muszáj kipróbálni.

Végeztül, a Monsterben egy aggasztóan nagy monster típusú teherautó volánja mögé ülhetünk be. Ahelyett, hogy addó idő alatt a legtöbb bigyót kellene széttaposni – amint azt várná az ember – valójában a lehető legóvatosabban kell vezetnünk az alattunk dolgozó behemótot, és vigyáznunk kell arra, hogy kikerüljünk a pályán elszórt akadályok. Ha nekimegyünk a kúpoknak vagy rudaknak, levonnak az időkeretünkből, vagyis még hamarabb kell elérnünk a célvonalat. Egyszerre frusztráló és nagy kihívást jelentő feladat végigcsinálni, de közben egyszerűen nem lehet kihagyni a taposást, akkora élvezet összegyűjteni az autókat terme-



«Az MI természetesen minden elkövet, hogy lenyomjon, tehát figyelj a piszkos trükkökre.

A lehető leghosszabb ugráshoz a megfelelő pillanatban kell begyújtani a nitrot.



Egy Mystery Machine stílusú busz is feltűnik az egyik bónuszpályán.

tes hátsójú gépünk hatalmas kerekei alatt. Az embernek automatikusan rossz előérzete támad, ha egy ehhez hasonlóan sokarcú játékkal találkozunk, mivel a tervezők az ilyen esetekben túl gyakran forgácsolják szét az örököt és állnak elő egy maroknyi unalmas, színvonal alatti minijátékkal. Szerencsére a *Beetle Crazy Cup* sikeresen elkerülte ezt a szörnyű végetet. Még a csalafinta Monster és Jump is érezhetően részét képezi a játéknak. Nincsenek *Daytona 2* stílusú nyálás átvettők műsorok a menetek között, de maguk a pályák rendszeren vannak és tuti, hogy szórakoztató vendyseni rajtuk.

A fő egyjátékos opcióban a Beetle Challenge ellenvezető dologba szállhatunk be, ezt a kemény versengést a *World Beetle Cup* elnyeréséért rendezik. Mielőtt azonban benevezünk a WBC-ért folyó küzdelembe, mind az öt említett műsorzámban bizonyítanunk kell rátermettségünk. Mind az öt esetben négy-négy kihívás vár ránk, és mindegyiket sikeresen kell teljesíteni – ám hogy megkönnyítsék az életünket, a tervezők lehetővé tették, hogy újabb, jobb autókat vegyünk, ha elég pontunk összegyűlt. A pontokat új kör- és pályarekordok felállításáért kapjuk, valamint a futamgyőzelemért. Régi verdaikat eladhatjuk, így könnyebb kifizetni a gyorsabb modellek árát, és végül szedett-vedett tragacsokból álló gyűj-

teményünket lassan lecsérélhetjük egy flotányi nagy teljesítményű aszfaltszaggatóra.

Az egyjátékos menetek mellett két játékos is versenyezhet egymással egy szimulátóiban, köszönhetően az osztott képernyős játékmódnak. Természetesen az IPX network lehetőség is, itt egyszerre nyolc, megfelelő hardverrel felszerelt jelentkező vetélkedhet a győzelemért.

A szépcáru

A találatst illetoen a *Beetle Crazy Cup* ritka csemege. Az intro a '60-as évek feelingjével, napsütötte szörföszenéjével és a hangyás VW Bogaras bevágásokkal tökéletesen belövi a hangulatot, az animált menetek pedig simán lehengetik. És itt nem fullad le a dolog – a játék grafikája, bár nem túlságosan látványos, akadozásmentes még a szerényebb gépeken is, és ránézésre teljesen problémamentes. A csókis megvilágítás hatásos, néhány pálya pedig meglehetősen festői, hogy költőien fogalmazjunk.

Fent és lent




A jól strukturált egyjátékos üzemmód lehetővé teszi, hogy akkor is előssük a *Beetle Crazy Cup*-ot, amikor éppen senki sincs a közelben. Az új autók megszerzésére kitálatl pontrendszer jól működik, és kivernyözhetjük a lelkünket, mire megszerezük mind az ötvenet.



A megosztott képernyős versenyzés lehetősége rendkívül jól jön azoknak, akik nem rendelkeznek hálózati kapcsolat, ráadásul sokkal hatékonyabban lehet verbálisan és fizikailag zaklatni valakit, aki ott ül mellettünk, ugyanabban a szobában.



Az étlapon szereplő többféle fogás azt jelenti, hogy a *Beetle Crazy Cup* sokkal változatosabb, mint az átlagos autoversenyek. A Jump bajnokság különösen buntolt, ráadásul jó érzés néha új ötletekkel találkozni.



Bár van néhány autó, amin átjáhatunk, zaboláltan versengéstről sajnos szó sincs. Ráadásul kúpokat és rudakat kerülni elég gyaui, nem? Ha nekünk lenne egy monster truckunk, mi átjáhatnánk mindenen, amit csak meglátunk.

Az intro a '60-as évek feelingjével, napsütötte szörföszenéjével és a hangyás VW Bogaras bevágásokkal tökéletesen belövi a hangulatot.

Megelégedésre adnak okot a *Beetle Crazy Cup* nehézségi szintje is. Amíg a legtöbb autós játékban vagy idegesítően könnyű, vagy idegesítően nehéz az egyjátékos üzemmód, a *Beetle Crazy Cup* pont a megfelelő arányban vegyíti a nehézségeket és a lazítást ahhoz, hogy az ember éppen csak végig tudjon menni a különböző pályákon. A dolog az ötven különböző autót is feloldja, mert senki sem szeretne távozni anélkül, hogy az bizszzet meg ne szerzte volna. Vannak még bónusz kihívások is, vagyis három egymástól független mini-torna, ezek közül egy gyorsindítási lehetőség minden műsorzámba, így tehát nem fogunk unatkozni.

A *Beetle Crazy Cup* új színekkel gazda-

gítja az autós játékok meglehetősen szürke palettáját. Bár a Bogaráról utalás miatt az ember először talán fergeteges autoverseny-paródiára gondol, és a legtöbb meneten vannak is lyvesféle elemek, több mint elég vérbeli versenyzés vár ránk, és az adrenalin-szintünk sem fog leesni egy darabig.

A PC közel sem kap elég nagy szeletet az arcade autoversenyek tortájából, így aztán kellemes beletolni egy annyira szórakoztató és változatos darabba, mint a *Beetle Crazy Cup*. Ha valaki szeretne egy kis változatosságot, és benne van némi hajmeresztő száguldozásban, feltétlenül próbálja ki ezt a játékot. **PCF**



Az éjszakai futamok hangulata igazán különleges.

Beetle Crazy Cup	Napló	Pro és kontra	Vélemény
<p>Infogrames (1) 461 5733 www.beetlecrazycup.com</p> <p>Ha csak egy: P166, 64MB, 8x CD, 3D gyorsító Ha tényleg: P300</p>	<p>Driver 88%</p> <p>Rollicage 87%</p> <p>Beetle Crazy Cup</p> <p>Midtown Madness 79%</p> <p>Need For Speed 79%</p>	<p>✓ Pörgős akció</p> <p>✓ Néhány korrekt új ötlet</p> <p>✓ Vonzó grafika</p> <p>✓ Remek egyjátékos üzemmód</p> <p>X Nem túl látványos pályák</p>	<p>86%</p>

A bolygófelzárkakat megjelenítő grafika a *Battlezone 2*-ben nem e világi.

Battlezone 2

Az Activision-féle *Battlezone*-felújítás valószínűleg korát megelőző mestermű volt. Ha pedig így áll a helyzet, jobb ha felkészülünk a még szimpatikusabb folytatásra.

A sztori

Az 1960-as évek nagy űrversenye esalás volt, alcázása a két nagy birodalmi – az USA és a Szovjetunió – között zajló nyit és halálos csatának. Az Activision első *Battlezone*-játéka erre a szórakoztató űrszessékűv-elméletre épült – itt a kommunisták ellen kellett harcolni a Holdon és a Naprendszer egyéb tagjain, a bio-metál elnevezésű érc megszerzéséért. Ekkor jelentek meg a Fűrriák, akik az új anyaggal való kísérletezés során létre jöttek, mivel sajnos visszafelé sült el a dolog. Szembetalálván magukat a közös ellenséggel, a két tábor tagjai egy-egybe tömörültek, legyrendő az elent, és ezután együtt láttak neki a felderítésnek és a bio-metál felhasználásának. Egészen a mai napig, amikor is a *Battlezone 2*-ben új fenyegetés jelenik meg a Naprendszer határára.



Egy Scion megfigyelőállás elleni támadás kudarcra kullad, amikor egy csapatzállító jármű találatot kap.

BÁR A *BATTLEZONE* NÉPSZERŐBB VOLT annál, mint ahogy emlékeztünkben él, sohasem érte el azt a sikert, amit egy ennyire jól játszható és újzerű program megérdemelt volna. Érthető módon, a folytatás már nem annyira forradalmi, de ettől még semmivel sem lett rosszabb. Mivel hű marad az „egy lövöldözős frontálisan karambolozik egy valós idejű stratégiával” alapkonceptjéhez, a *Battlezone 2* ugyanolyan órási kihívást jelent, mint az elődje, ugyanakkor a finomítások, a fejlesztések és a lenyűgöző, új látványvilág miatt minden porciájában modernnek érződik. Ha elősre nem léptél be a *Battlezone*-világába (ha így van, szőgyelld magad), most itt a tökéletes alkalom a jó útra térésre.

Ha elég idős vagy ahhoz, hogy visszaemlékezhess az Atarin futó *Battle Zone* című arcade játékra, és azon töprengsz, vajon miért döntött az Activision a név újrafelhasználása mellett, nos, akkor köszöntünk a klubban. Sem a mostani kiadásnak, sem az előjének nincs



Vállassz egy instant-action küldetést, és próbáld ki személyesen az összes menő Scion-egységet.



Egy magányos galagos utolsóként is tovább küzd az előrenyomuló Scionok ellen. Mekkora marha.



Mire meglehetősen gyönyörű világa, tele csapatainkat táplálóknak tekintő őshonos fajokkal.

A *Battlezone 2* kevesebb gyorsbillentyűt használ a legtöbb komoly PC-s játékprogrammal, mégis hihetetlenül jól irányítható.

semmi köze az említetthez, a címen kívül. Ehelyett félelem nélkül csomóznak össze egymással két műfajt: a *Command & Conquer* inspirálta valós idejű stratégiát az első személyi lövöldözősökkel. Más játékok is megpróbálkoztak már ezzel a mixszel – ezek közül a *Battlezone*-világába (ha így van, szőgyelld magad), most itt a tökéletes alkalom a jó útra térésre.



Néhány Scion-egység képes az átalakulásra – ha megtámadjuk őket, higanyszerű kinézetet vesznek fel.

található benne (bár a kétlábás felső határ már nem) – eközben lehetőséget kapunk csapatok irányítására, különböző típusú épületek konstruálására és a nyersanyagokkal való gazdálkodására, ami miatt még a legkomplexebb, leginkább ajánlható stratégiai nagygyűgyekkel versenyre kelhet.

Előremutató hibrid

Két ennyire különböző játéktípus összeházasításából tökéletes zűrzavarnak kellene kijönnie, összefüggéstelen öleték zagyva keveréknek, vagy – legjobban esetben – egy olyan programnak, ami két, nyögvényelős kompromisszumokkal összerakott felbő áll. Az ok, amiért itt ez történt, a kezelőfelületben keresendő. Ez a számítógépes játékok leggyakrabban elrontott része – de nem ezé. A *Battlezone 2* kevesebb gyorsbillentyűt használ a legtöbb komoly PC-s játékprogrammal, mégis hihetetlenül jól irányítható.

A fejlesztők nem hoztak össze semmi különösen fincsosat, pusztán nagyon gondos kombinációját alkották meg a képernyőn megjelenő menüknek és a gombnyomásoknak.



A történet a Plutón kezdődik, egy elméletleg közzétett megfigyelőállomás elleni támadással. Erdemes odafigyelni a szépséges tüzeffektekre.



Mire az események eljutnak a felporzelt Rend bolygóra, már a földiek is képekbe néhány igazán komoly gép építésére.



Lehet ugyan joystickot használni a lövöldözés dolgokhoz, de az ideális a *Quake* stílusú irányítás, ahol a kurzorbillentyűket használjuk a négy irányba való mozgáshoz, az eget pedig a forduláshoz, a lövéshez és a fegyverváltáshoz. Ezenkívül csak néhány pluszgombra lesz még szükség az irányításunk alatt álló csapatok kiválasztásához és a parancsok kiadásához – ez lehet támadás, védekezés, védelmezés, más egységek javítása, építés, rombolás és minden egyéb.

Ahogy a legjobb irányítórendszerek általában, a *Battlezone 2* is végleteinül rugalmas – a kiválasztáshoz elég megcélozni az adott egységet vagy lenyomni a billentyűzet tetején elhelyezkedő funkcióbillentyű egyikét (ami „véletlenül” az egységek csapatokká szervezését is végzi), csak a még egyszerűbb kezelhetőség kedvéért.

Szűzi metamorfózis

A kezdők talán kissé nehezen szoknak majd hozzá ahhoz, hogy 3D-ben való mozgás közben menüböven navigáljanak és parancsokat adjanak ki, de éppen az egyszerre elvégzendő sokféle feladat jelenti a legkellemesebb kihívást. Ha sikerül egyszerre egy csomó dolgot megcsinálni, igazi elégedettség tölti el



Az egyik Sciion gépben ülve írjuk az ellent egy instant-action játszomban. Félelmetes.



A *Battlezone 2* tájai még az előző részben látottaknál is kontúrósabbak. Néhány helyen még párkányos sziklaformációkat is látni.



A küldetésben egy Sciion őrgépjármű fellátóztartó ügy, hogy a lopakodási mód segítségével egy nyomkövető eszközt erőltünk a lobbikoronát és megfigyeljük, ahogy ellenséges harcosra.

A Battlezone 2 néha meg-megbicsaklik a képi és hangeffek-tusok terén – azon a módon, ami annyi más PC-s játékban is kinkokat okoz.

az embert. Nem mintha a játék rögtön a mély vízbe dobná. Az eredeti *Battlezone* is fokozatosan szembesített a kihívással, de a *Battlezone 2* tényleg új mércét állít fel ezen a téren, finoman kidolgozott struktúrába rendezve a küldetéseket, és olyan természetesen vezetve be az új elemeket, amennyire csak lehetséges.

Amkor adódik ismeretlen feladatot kapunk, az utasítását kiadó parancsnok vért izzad, hogy mindent pontosan elmagyarázzon, s ha szükséges, még azt is elmondja, melyik gombot kell megnyomni. Így aztán, a küldetésben előrehaladva olyan érzésünk támad, mintha mindig egy kicsivel több bizalmat kapnánk, és mezei harcosból fokozatosan olyasvalakivé válnánk, aki képes egy támadó alakulat vezetésére vagy egy új bázis felállítására egy ismeretlen világban. Ezért aztán jól felkészültnék érezhetjük magunkat mindenne, ami a későbbi pályákon adódhat, legalábbis ami az irányítást illeti, míg ha nem is biztos, hogy a végén élve hagyjuk el a csatateret.

Az Uránusz háborúatlanul járja útját

Az első néhány küldetés a Plutón játszódik. Shabavev parancsnok vezetésével egy megfigyelőállomáshoz küldünk, amit ismeretlen erők felülaltak. Feltelesen új utasítására állt kutatnunk egy kommunikációs épületet. Akkor

Az erdő mélyén

A gyakran interaktív vonásokat tartalmazó környezet kellemes vonása a *Battlezone 2*-nek. A Mire bolygón erdőirtásba is bevezethetünk.



Durrants egyet a fa tövébe és figyeld, ahogy kidől. Értelme ugyan semmi, de szórakoztatónak szórakoztat.

Az erdő mélyén

A gyakran interaktív vonásokat tartalmazó környezet kellemes vonása a *Battlezone 2*-nek. A Mire bolygón erdőirtásba is bevezethetünk.



Ha valami látványosabbat szeretnél, gyűjtsd fel a lombkoronát és figyeld, ahogy tuskóig eg.

még úgy tűnik, csak egy kellemes kirándulásról lesz szó, de mire az idegenek Mire nevű világába érünk, teljes pályákat kell gyalogosan teljesíteniük, mocsárban rejtőzködve a földönkívüliek őrgépjárműi elől, akik az egyszerűbbek a finom desszert kategóriájába sorolják. Ezzel aztán a *Battlezone 2* elég ügyesen és trükkösen meg is lepheti az embert. Az a helyzet áll elő, hogy oda-vissza váltogatunk eposzi méretű, nyersanyagforrásokban gazdag csatateret, kisebb csetepatét, mentőakciókat és egyéb kivételes események között.

A másik nagyzerző dolog a küldetésekben, hogy a történet folyamán folyton változnak a politikai viszonyok. Ezekben az általunk alakított szereplő biztos abban, hogy a jök oldalán áll, de ahogy előrehalad a Sciönök elleni háború, kiderül, hogy korántsem tiszta és egyértelmű a helyzet. Konfliktus konfliktust követ követlen feleltessünk, az ő feleltessünk és a nagygyuta, Braddock között – ezekről a pályavezető az játék közben rádióüzenetekből értesülünk –, míg az embernek olyan érzése nem támad, hogy össze-vissza ráncigálják, és még abban is kételkedni kezd, hogy egyáltalán a Sciönök-e a rosszfiúk. Nem éppen irodalmi Nobel-díjra érdemes anyag, de mivel a leg-több játék a „skac találkozik idegen, skac kinyír idegen” forgatókönyvet követi, az ilyen

próbaölzások a háborús sztori árnyaltabbá tételére csak csodálatot érdemelnek.

Birodalmi állapotok

Ami a stratégiai részt illeti, nos, a birodalom-építés nem teljesen azon a szinten folyik, mint a tisztán *Command & Conquer* stílusú kiadványokban, nem utolsósorban azért, mert a küldetések szoros struktúrája és szigorúan egymásra épülő sora szinte mindig új területekre szólít, és megköveteli, hogy elhagyjuk az előretolt bázis biztonságát.


Az egyes küldetések keretein belül azonban tényleg lenyűgözően rugalmas tud lenni a dolog. Bár csak korlátozott számú egységet készíthetünk, rengeteg helyre telepíthetjük főhadiszállásunkat, és lehetőségünk van valóban a tisztán igazítási seregünk. Főleg a játék későbbi részében válogathatunk sokféle fegyver és jármű közül, ami valóban olyan érdezt ad, mintha szabadjárá engedtek volna egy hatalmas katonai jártékban, ráadásul a dolog igazi fejlődésmélyent is nyújt.

Bármikor kiszállhatunk az aktuális járműből, és parancsot adhatunk egy másiknak, hogy jöjjen és szedjen fel, de a *Battlezone 2* annak megvalósításában is nagy szabadságot ad, hogy miképp vegyünk részt személyesen a csatában. Dönthetünk az otthon maradás mellett, ilyenkor a navigációs képernyőn vagy a megszokott parancskiadási rendszeren keresztül küldhetjük harcba a többieket, vagy választhatunk a rendelkezésre álló járművek közül és testi valónkban is beronthatunk, kihasználva személyes képességeinket és a harci gépezetünk arzenálját. Ezeket a jól ismert egér/billentyűzet kombinációval irányíthatjuk, de ezen belül rengeteg vezetési stílus létezik, például egyes legpárás járművek rümeltesen tehetetlenek tudnak lenni.



Rádióüzenetek és váratlan, küldetés közben hozzáférhetővé váló fejlesztések illeszket be a cselekményt a történet legabb kontextusába.

Hummos hó-ha
Az eddig felsorolt területeken a *Battlezone 2* ▶



A tükrozó felületek, mutatók, mennyire fejlett a grafikai engine.

► még magasabba teszi az eredeti játék által egyébként is magasra helyezett léte. A legnagyobb figyelmet azonban valószínűleg a látványvilág kapja majd. Az első rész is jól nézett ki, de ez itt már szó szerint történelm. Az épületek és események grafikai megtervezése egyszerre képregényeszerű és hitelesen össze-tett – a kémpereplőkön mozgó alkatrészek vannak, a kétféle építőgépek valóságosan súlyosnak tűnnek, az ellenesség épületei pedig komolyan bírni elméret vallanak kinézetükkel.

A tervezők ezenkívül bőségesen használtak fényhatásokat, tükrozódást (az ellenesség repülői tükrözösködő kinézetet öltenek átalakulás közben), és könnyen lehet, hogy a PC-s játékban általunk eddig látott legszebb füst- és tüzeffektusokat alkották meg. Mégis a táj garaja meg igazán az ember képzeletét. Bár az első két bolygó csak izeltől ad a játék képeiből, mire a történet eljut a Mire bolygóra, a harmadik helyszínig, a játékos komolyan kezdi elismerni tekintet a grafikai engine erejére. Ezen a világon gigantikus fák nőnek, íkernap vándorló a felhők fátyla felett, és a folyamatos villámlás és más hihetetlen hangulatot ad a borongós vidéknek.

Muzsika a holdon

A grafika önmagában nyilvánvalóan nem visz el egy játékot sem, de ha ilyen magas színvonalat új meg a látvány – hogy a kitűnő hanghatásokat ne is emlitsük –, nos, ilyenkor sokkal könnyebb kibontakozni. A dolognak persze ára van. A gyönyörű tájak, a kifinomult designnal megalkott gépezetek és az ezeket jelentős számban felvonaltató ütözöket súlya alatt a legtöbb PC óhatatlanul elkezd roskadozni. Az általában simán engedelmessé irányítás szaggatottá válik, ami igencsak megnehezíti a célzást és a lövések kikerülését. Az idegen világok illúziója pedig felfosztozásnak indul.

Ezenkívül a *Battlezone 2* néha meg-megbecsálik a képi és hangeffektusok terén is – azon a módon, ami annyi más PC-s játékban is kinokát okoz. Idegesítő, amikor az ember átrobbant egy ellenségét a nemlétebe csak



Mivel egy lövöldözős és egy stratégiai játék keverékéről van szó, akár a bázis közelében is maradhatsz, és a többiekre bízhatod a piszkos munkát.



Persze célszerű néhány repülőt a közelben tartani. Még egy rohamtanksban is könnyűszerrel cafatkora robbanthatnak.

azért, hogy elgyönyörködjön a rövid szünetben, amíg a gép időt szakít a robbanással járó tüzijáték megjelenítésére. Nincs kétség az afelől, hogy a dolagra létezik tökéletesen érsezer, nagyon technikai magyarázat, de a lényeg mégis az, hogy illyesmit Nintendo vagy PlayStation játékokban sohasem látunk. Akkor meg minek a PC-be hangkártya és 3D gyorsító?

Aztán ott van még az a tény, hogy végső soron éppen a játék ambiciózus és komplex kiállítása miatt kételkedünk egy kissé a *Battlezone 2* vonzerjében. Míg a kezelőfelület olyan zavartalanra teszi az első személyes lövöldözés és valós idejű stratégiai elemek együttélését, amennyire ez csak lehetséges, tény az, hogy ez a nagy kihívást jelentő keverék nem fog tetszeni mindenkinek. Még a legprofibb játékosok is néhányszor találhatják néha azt, hogy egyszerre kell harcolni és parancsokat adni a többi egységnek. Legyőzni a terep támasztotta akadályokat, kikerülni az ellenesség tüzeit, parancsokat osztogatni, kezelni egy rakás fegyvert rohamozás közben – na, a *Battlezone 2*-nek pont ilyen a hatása. Próbáld ki, és

Ráadásul, az olvasók között is bizonyára sokan vannak olyanok, akik szívesebben vennének vagy egy lövöldözős, vagy egy stratégiai játékot, amiben a hadak vezérlésére lehetne koncentrálni.

A gameereknek csak egy bizonyos fajtája fogja értékelni a sokszínű designt. De akik kedvelik ezt a különlegesen PC-s zamatú keveréket, a *Battlezone 2*-t kétségtelenül a legnyikindalóbb falatnak találják majd. Elég ritka az olyan játék, amely vizuálisan ennyire meggyöző világot épít fel, míg olyan, ami ennyire sokszínű és ekkora elégedettségérzést ad lenne, gyakorlatilag nem is létezik. Ismeritek a zenekritikusoknak azt a nagyhangú tipusát, amelyik folyton arról áradozik, mennyire elszáll a klasszikus zenétől? Na, a *Battlezone 2*-nek pont ilyen a hatása. Próbáld ki, és

örömtől eltelve, érzelmileg feltöltődve, szédülő fejfel állhatsz fel néhány óra után. Ezt is megmondolva, igazán érdemes egy kis időt belefelelni, nemde? **PCF**

Battlezone 2	Napló	Pro és kontra	Vélemény	
Activision www.activision.com (1) 223 2770 Na csak úgy: P266, 32Mb, 3D gyorsító Na tényleg: P300, 64Mb, 8x CD-ROM	Battlezone Battlezone 2 Warzone 2100 Uprising 2 Armor Command	91% 88% 81% 79%	Akció/valós idejű stratégia Fantasztikus tájak Szuper történet(mesés) Változatos küldetések Fárastó lelet	89%

Szillogó hó vagy lötytyedt latyak?



✓ Egyrészt egy első személyes lövöldözősről van szó, ami-ben rengeteg járművel lehet játszani. Mindegyik egyéni fegyverzetel rendelkezik, a kezelőüket pedig erősen befolyásolja a meghajtás módja. A légjárásokkal mindenhová eljuthatsz, mint a rohamtanksok lassabban másznak, de forgatható tornyuk van.



✓ Másrészt, a *Battlezone 2* komplett valós idejű stratégia, egység-gek gyártásával, nyersanyagok begyűjtésével és technológiák kifejlesztésével. Mint a legtöbb *Command & Conquer* típusú játékban, itt is létszám kell egy bázist, be kell gyűjteni a nyersanyagokat, aztán pedig fel kell húzni a gyárakat, generátorokat és védelmi berendezéseket.



✓ Ugorj fejest a hadjáratokba és merítkezz meg a kiféjezeten vidám történetben. A felettek nem mindig értenek egyet, néhányan közülük titkos terveket dedelgetnek – ahogy bontakozik a konfliktus, a küldetésekben jó néhány verőpofái járulékos feladat is akad, beleértve hossz-gyalogutakat is.



✓ Talán ez a legszebb pillanat a PC-s grafikai történelmében. A táj szinte fotóműnőségű, az időjárás effektek beleértve esőt, havazást és homokviharakot is), a tükrozó vízformációk és az óshonos életformák pedig még érdekesebbé teszik a dolgot. Ja, és a járművek is szaktitanok.



✓ A *Battlezone 2* könnyebben megközelíthető, mint az elődje volt, köszönhetően az instant-action játékmódnak, amiben embert és Sciént is alakíthatunk. Vezethetjük a bázist, de az egyik katonára bízva is belevághatunk. A multiplayer lehetőségével háromra szaporodók a játékmódok száma – az ajánlat a Capture the Flag.



✗ Oké, szóval egy kicsit sok már a lenyűgöző grafikaiból, a műfaj-gek összevadásából és általában véve a nagy akarából. Amikor a képernyő tényleg megtegyik, meg a leggyorsabb PC sem tudja igazán tartani a lépést. Nemcsak a gép szenved – a csapatok irányítása plusz harc kombinációjától néha simán fejfájást kap az ember.

Tzar: The Burden of the Crown

Egy „noname” kelet-európai fejlesztő a már-már klasszikusnak számító valós idejű stratégiai játékok szinpadán!

V ESS EGY PILLANTÁST A VALÓS IDEJŰ stratégiai játékok világára, és meg fogsz döbenni a számuk láttán. Először is van a *Command & Conquer* széria – ez nem sokkal többet jelent, mint egy harcoló gép; nincs más feladat, csak létrehozni az egységeket és támadni. Azután vannak a *Settlers* játékok. Itt is a támadás a főszerep, de nem öncélúan. Kis csapatok szövetsége vagy éppen szembeeszenek egymással, saját területük növelése érdekében.

Minden más esetben a játék valahol a kettő között van. A fejlesztők nem mernek vagy nem tudnak semmi újat ki-

találni. Ehelyett a már unalomig ismert elemeket és alakzatokat használják fel – legfeljebb összekeverik őket és abban reménykednek, hogy nem fogjuk észrevenni.

Na, most érkezünk el a *Tzar*-hoz. Őszintén szólva, mindezek után meglepően jó proggi. És ha figyelembe vesszük, hogy szinte a semmiből (és egy ismeretlen kelet-európai fejlesztőtől) bukkan elő, különösen kellemes meglepetés. Fejlet hajtvja a *Total Annihilation* ötletessége előtt, helyeselve az *Age of Empires 2* stílusát, egyetértve a *Settlers 3* elemeivel, a *Tzar* legalább jó izlésről tesz tanúságot, amikor számon kérjük a forrásait. Nem rossz játszani, egyébként jó kicsit zavaró a panes felépítése, de ugyanakkor ötletem. Mint ahogy a *TA: Kingdoms*, ez is keveri a gyors akciót a fantázia világában játszódó hadjáratokkal, ahol a birodalomépítő elemek háttérbe szorulnak, és végig inkább a jó meg a rossz harca vezeti a cselekmény szálát.

Azoknak a teknősöknek nincs is páncéljuk!

És a hadjárat-stílus egyrészt valószínűsíti a *Tzar* hosszan tartó népszerűségét, más-

Koronaékszerek vagy teknőtojások?



✓ A *Tzar* azonnali akciói a legalkalmasabbak arra, hogy derékba törjék a játék három népszerű felfedező, kutatási tevékenységét és harcészültségét. A térképek egyszerre akár nyolc helyszínen folyó csata követésére is alkalmasak.



✗ Bár nem reménytelen, de a hadjáratok kezelése nem túl sikeres. A történet során sokféle támadással lehet számolni, azonban a költségvetés szűkössége és a kivitelezés hiányosságai miatt az ifjú herceg meséje a valóságban nem fogja megszerezni a koronát.



Az arabok tudják, hogyan kell gabonát termelni a sivatagban, még sincs elég élelem.

A cselekményt párbeszédekkel fűszerezték, így nincs is más dolgod, mint hogy olvass és kattints, majd kattints és olvass.

A sztori

A választott kor a régi kedvenc, a Sötét Középkor. Talán nem is kell mondanunk, hogy ez a gonosz és mágiikus Sántán kora. Vagy legalábbis az volt, amíg egy hatalmas varázsló nem száműzte a Sötétség urait a világból, majd – észrevéve, hogy már nincs többé szükség rá – minden erejét egy mágiikus kristályba sűrítette. Nagyszerű ötlet, csakohy egy másik, kevésbé barátságos varázsló ellopja a kristályt, és így lehetővé teszi az ördögnek a visszatérést. A királyt megölik, de a fiát a jók biztonságos helyre menekítik, ahol mit sem sejtve nő fel, amíg elérkezik az idő, hogy visszaszerezze a trónt.



A jófiúk felfedezték a kereskedelmi útvonalakat, míg a rosszakk felfedezték, hogyan lehet a jófiúkat pirtóssá változtatni.

részt azonban feltárja a költségvetési hiányosságokat és a kivitelezés gyengeségeit. A cselekményt párbeszédekkel fűszerezték meg, így nincs is más dolgod, mint hogy olvass és kattints, majd kattints és olvass, kivéve a rövid pihenőket, amikor elmélázhatna a nyelvi hiányosságok és a mondanivaló nélküli szövegek.

Ha az egészet tekintjük, az akciók csinos kis történetre állnak össze, ahol jó arányban keveredik a kereskedés a háborúskodással. A kis csapatokat a térképre tudod mozgatni, ahol fokozatosan épülnék ki a települések. De ezt az akadályt még a *TA: Kingdoms* is ügyesebben vette, és ha csupán egy történeten alapuló valós idejű háborús játékot keresel, a *Myth 2* is jobb vétel.

A gyors akciók ebben a fajta játékban kissé anakronisztikusak, vagy legjobban esetben a gyakorlásra szorítkoznak. Mégis, ez a dinamikus és közvetlen játékmód

figyelmet követel a játék végéig. A beállításoknál a szokásos térképeket találd és három népcsoportot – mindegyiket a saját csapataival és épületeivel, valamint egyedi, csodálatos képességeivel.

A gólem és az aranytojást jólyétek
Az arabok varázsszövegeket és gölemeket szernek a játékba keverni, az ásiak mindenhol nindzsákat akarnak látni, az európaiak pedig a jól ismert varázslókat és katonákat. Valóban, ez a háromfajta megközelítés határozottan jól működik, és a *Settlers*-szerű elemek (a források felhalmozása és előállítás) végig megfelelő arányban vannak jelen a játékban.

Tehát a *Tzar* igencsak próbál az előbb említett játékokhoz dörgölni. Valójában nem válik javára ez a szerföltött nagy

hasonlóság a „példákkal”. Elmegy úgy-ahogy, de nincs annyira kimunkálva, mint a riválisok, sem részleteiben, sem egészében. Arról nem is beszélve, hogy kissé elkésvé érkezett meg. Lehet, hogy a *Tzar* kellemes ismerős, de nem örlündel valami igaztalan újnák? **PCF**



A sokféle kutatás és egyéb apróságok *Age of Empires 2*-es bukét adnak a játéknak.



A játék elején a fa, a kő és a termények gyűjtögetése a *Settlers*-re emlékeztet minket.

Tzar: The Burden of the Crown

Zablac
www.zablac.co.uk
Ha csak úgy: P166, 32Mb, 4x CD-ROM
Ha tényleg: P200, modem vagy hálózati

Napló

Age of Empires 2 92%
Warcraft 2 90%
Settlers 3 87%
TA: Kingdoms 88%
Tzar: The Burden of the Crown

Pro és kontra

✓ Két különálló játékmód
✓ Nagymértékű csaták
✓ Kezethető térképek
✗ Sokszoros plágium
✗ Egyediség és szrenvedély hiánya

Vélemény

72%

Nerf Arena

Számítógépes játékokban embereket gyilkolni – ez okés. A való világban semmiképpen. Nerf fegyverekkel lövöldözni a képernyőn és a valóságban is okés. Ki érti ezt?

EZ A JÁTÉK NYITTOITTA KI A ZSLIFPEKET, legalábbis az USA-ban. A *Quake 3 Arena* és az *Unreal Tournament* előtt megjelent *Nerf Arena* volt az első igazi nem-hálózatos deathmatch szimulátor. Rémületes gondolat, nem? Tegyük azért hozzá, hogy csak pár héttel korábban léteket, de akkor is, ez a guminyílacsakkal operáló, virtuálisan is erőszakmentes, cégszponzorálásban készült játék volt az első.

Ha valaki nem tudná, a Nerf a legnagyobb foam combat kelleketeit gyártó cég – többféle fegyver található a katalógusukban, mint a litván hadsereg állományában. Egy ideje jelen vannak már a piacon, de a népek igazából most kezdték ráizgulni nemrég újradizájnolt pályáikra,

és belevetni magukat saját csaták rendezésébe – ez a felfutás vezetett a játék kiadásához. Tulajdonképpen a megszokott első személyű deathmatchról van szó, de sokkal lágyabb, ugrabugráló kiadásban. Próbáld elképzelni az *Unreal Tournament* erősbőr, vér, halál, vérfigyasztó sikolyok és hihetetlenül brutális, hússzagot, tömegészárlásra tervezett fegyverek nélkül – és nagyjából már meg is van, miről szól a dolog.

Habparti

Igazából a *Nerf*-et nem is nehéz összehasonlítani az *Unreal Tournament*-tel. Az *Arena* az *Unreal engine*-jét használja, a fegyverválaszték is hasonló, bár „habosított” darabokból áll (lásd „Fegyverek: ez meg az”), és hasonlóan ász a pályák megtervezése is. Az alaptörténet a következő: egy amatőr Nerf-csapat, a Twisters egyik tagját alakítjuk. Itt a megmérgettetés ideje, de még senki sem tudja, mennyire jök is vagyunk valójában. Következhet a harc a hat másik klán tagjai ellen otthoni arénájában, végül pedig a hatalmas

bajnoki zónában. Ha nagyjából mindenkit sikerül lenyomunk, kapunk egy jókora kupát és olyan csodálatban lesz részünk, amiből általában csak az elől sportos, hátul divatos frizurájú futistáknak és a zseléjű pankratoroknak jut ki. Ha vesztünk, senki sem fog emlékezni még a nevünkre sem, sőt mellékutakban ténferegethünk máj, és dideregve támaszthatjuk a nyirkos falat. Csak a csövesek spanoskodnak velünk, de ők sem kedvelnek máj igazán. Hát milyen élet lenne az ilyen? Ide vezet a kudarc.

Győzni persze nem olyan könnyű, mint elsőre látszik. Bajnoknak lenni azt jelenti, hogy a számos megmérgettetés mindegyikét érmet nyerünk. A gladiátorviadalok fő elvét követő PointBlast verseny mindenkinnek ismerős lesz, aki játszott már első személyű lövöldözéssel, a lényeg az „ha mozog, löj rá” utasításban lehetne összefoglalni. Vannak falakra felrakott cél-

pontok, ha valaki elég ügyes ahhoz, hogy kiszúrja és levadássza ezeket, értékes bónuszpontokkal gazdagodhat, de egyébként a fő cél az, hogy az ellenfeleket gőzbe változtassuk (gyilkoláslól szó sincs, lehet, hogy gyerekek is nézik a műsort) és felszedjük a pontokat, amit hátrahagynak.

Begyőlyözés


A BallBlast is valami hasonló, itt nyílacsakkal kell eltalálni a többieket, lehetőleg úgy, hogy fájjon, de igazából a golyóikra kell rámenni. Bármilyen durván hangzik is az előző mondat, ez az igazság – a győzelemhez egy hét különböző színű golyóból álló teljes sorozatot kell átloñni egy kör alakú célponton. Végül pedig ott a SpeedBlast, ahol hét szírvány színű el-lenőzponton kell áthaladni.

A játékokban az alapszinek számítanak divatosnak. Nem a *Quake* barnája, nem is az *Unreal Tournament* különös bíborfeke összeállítás, hanem a jó öreg piros, kék és sárga. Mintha még mindig óvodások lennének, és megmaradtunk volna Kököjszi és Bobojsza mágiusk, kalandokkal teli világában. Ahelyett, hogy drasztikus


Szinpompás fickó egy tömeghabosítóval a kezében. Ez itt a Nerf.

A sztori

Hát, ez itt az *Unreal Tournament* cecik nélkül. A kevéssé ismert Visionary Media elnevezésű kaliforniai fejlesztőcsapat által készített játék az első kísérlet arra, hogy az *Unreal Tournament* és a *Quake 3* frenetikusán izgalmas lövöldözéseit a gyerekek által is fogyasztható formába öntsek. Sajnos, a nagy mennyiségű animált erőszak miatt valószínűleg így is elutasítják majd a zordonabb szülők. Kár, mert valahol csak el kell kezdeni. Igazán kitűnő gyakorlás lett volna a következő Tresh vagy Killereek előtt.



Nem könnyű olyan helyet találni, ahonnan nem látható a Nerf logó.



Az a piros, kör alakú izé a célpont. Ha eltalálok, már potyognak is a bónuszpontok. Édes.



Szerkezetét tekintve a Nerf Arena tényleg jól meglett tervezve. Gyönyörű.



Még ugrosztal is van. Pont olyan, mint a Quake-ben. Juhh!

Nyűgét, s habnyilait




✓ A színpompás pályák üdítő változatosságát jelentenek a lövöldözés műfajban. Az ellenfeleket is könnyebb megtalálni akkor, ha nem egy barnabőr öltözött fickót keresünk barna háttér előtt.



✓ A fegyverek halálosan jók. Kaptunk mostanában néhány igaz Nerf puskát, és ezek sikeresen meggyőztek minket arról, hogy érdemes egy egész játékot műanyagflintákra alapozni. Tényleg klasszul működnek.



✓ A BallBlastot lenyűgözték, és az általunk valaha látott egyik legeredettebb dolognak találtuk. Az ilyen részletek miatt dönt az ember végül is egy program mellett egy másik ellenében.




✗ Az MI nem éppen a legjobb. Még a Quake 3 Arena mellett is haloványnak tűnik. Az easy mode az össze-vissza rohangáló botok nélkül is easy mode lenne.




Igazából eléggé babrunka eltalálni valakit a Nerf Arena-ban, mert a célkereszt nem pontosan a célpontra mutat.

tínédzserek módjára aprítanak egymást, itt a törpek legszivesebben guminyílacsakkal lövöldöznek.

Féltreve a mesekönyves hasonlatokat, a legtalálóbban talán *Unreal Tournament Junior*-nak nevezhetnék a játékot. Az *Unreal* eredeti, bár rendkívül jól alkalmazható engine-jét használja, és a fegyverek is közeli rokonságban vannak a szellemi előd mardályaival. A játékmódot is jobban emlékeztet az *Unreal Tournament*-re, mert a pályák kissé levegősebbek és a harc kiszámíthatóbb, mint



Bár szétfűcsesző ellenfelek látványában nem lesz részünk, parkdés effektiben nincs hiány.



Lathatólag nem fukarkodtak a kellemes látványokkal, itt vannak például ezek a csodálatos vízeselek.

a Quake 3-ban, mindazonáltal az Arena egyikűk szintjét sem éri el. Törhető, semmi kétség, és elég szórakoztató is, de a botok butábbak arról a szintnél, amit elvárna az ember. A fegyverek minden háb és gumi ellenére nem igazán felelnek meg a deathmatch elvárásoknak, főleg azok nem, amelyeknek levegőjei visszapattannak a falról.

Bár online nem sok jövőt jósolunk neki, ha otthon játszol, egész biztosan kellemesen szórakozt majd. **PCF**



Idé nem kellett volna soha beengedni a Művészt, Akit Korábban Prince-nek Hívtak.



Végre kiderült, hogyan tűnt el Tatanka, a hajdani WWF-bajnok.



Meni fel az űrbe, és a gravitáció miáris megszurik. Így ugrálhatsz egyet a Fájdalom Házában.



A Bajnokok Arénája: csak jó játékosoknak.

Fegyverek: ez meg az

A Nerf Arena fegyvereit az eredeti Nerf puskák és az *Unreal* arzenálja alapján hozták össze. Nézzük a kínálatot.

Pulsator

Unreal-megfelelője: ASMD
Nem igazán erőteljes meg magukat. Még a kinezése is pontosan olyan, mint *Unreals* megfelelőjének.



Sidewinder

Unreal-megfelelője: Razorjack
Elég vicces: egy csomó műanyag-fritzt lök ki, amik visszapattannak a falról és a padlóról – az ellenfelekre.



Hypershot

Unreal-megfelelője: Sniper Rifle
A Nerf Arena géppisztolya. Nagy sebességű lövedékeket lök ki, képtelenül pontosan.



Secretshot II

Unreal-megfelelője: Dispersion Pistol
Vegetlen mennyiségű tapadókorongos nyílait lehetünk ki vele. Ez az alapfegyver, tehát annyit ér, mint egy rakat alsógatyá.



Scattershot

Unreal-megfelelője: Flak Cannon
Egy nahléli érdekes bigyót lök ki. A bigyók a falnak ütközve felrobbannak és beterlik a környékét a töltelékűkkel.



Triple Strike

Unreal-megfelelője: Nincs
Egy rakétakilövő. Akár három rakétát is kilöhet egyszerre (illetve habbal töltött patron, de az majdnem ugyanaz).



Wildfire

Unreal-megfelelője: Auto-Mag
Alapvetően a Secretshot gyorstöltő változata. Érdemes kipróbálni a „10 nyílait egyszer” envezésű második lövést.



Whomper

Unreal-megfelelője: Nincs
Ez a BFG. Hatalmas zöld, lassú ha lálalába. Vonatartóan lök, de a hársára nem lehet panasz.



Nerf Arena

Atari (1) 223 1500
www.nerf.com
Ha csak úgy: P200 MMX, 32Mb, 3D gyorsító
Ha tényleg: 64Mb, 3. generációs 3D gyorsító

Napló

Half-Life 86%
Quake 3 Arena 94%
Unreal Tournament 82%
Nerf ArenaBlast 91%
Slin

Pro és kontra

✓ Megnyerő ötlet
✓ Irtó mozgalmas
✓ Szórakoztató
✓ Eredeti játékszabályok
✗ Néhol nyakörvsz a MI

Vélemény

82%

Az egyszemélyes death-match menetekben a mester-séges ellenfelek röhejes nevekben futnak. Harcolhatunk például az A Squad vagy akár a Night Writer ellen is. Michael Knight foroghat a... Hm... A Baywatchban?



Interstate '82

Végre elkészült a legfrankóbb országúti háborús játék folytatása, de az események a legkisebb évtizedben játszódnak. Vajon Groove Champion és Taurus, a két extrém országúti harcos képes tőkös fickó maradni a neoromantikus zene és a csónadrágok korában?

A sztori

A játék fiktív világtörténete szerint Amerika 1982-re az autós terrorizmus hazájává válik. '76 funk-rockolt hangos napjaiban Groove Champion, a bajuszoid fuxosfios és Taurus, az afrofiruzás hős együtt kiüzdöttek országúti igazságosztóként, azóta azonban elváltak útjaik. Taurus otthagya az egész országúti harcos iparágat, amikor Groove hűgát tragikus módon meggyilkolták. Skye telefonhívása – ő Groove másik hűga – újra akcióba lendíti Taurust, aki elindul kideríteni, ki rabolta el egykori partnerét.



Kevés kellemesebb dolog van a napalm és az égő gumi illatánál.



„Helló. A nevem Duncan. Szeretném önmagam tömni a libákat.”

BÁRHOGY IS PRÓBALUK KUKROZNI, 1982 takony egy év marad. A fazonok, a zene, a TV-műsorok – szinte minden kimonodottan fájdalmas volt.

Ami azt illeti, még nadrágot hordani is fájdalmas lehetett. Így aztán az ember komolyan elgondolkodik azon, mi az ördög térdgatyája ütött a népekbe az Acti-visionnél, hogy az Interstate '76 folytatásáé ebbe a kulturális si-vatagnak beillő évbé helyezték.

Csak egy minden ritmuserék nélküli bolond fanyalgona az Interstate '76 trapézgatyóinak és laza funkzenének láttán és hallatán, de a stíluszmaniás divatmagazinok szerencsétlen áldozatain kívül, akik bedöleltek ennek a '80-as évek nostalgia-marhaságnak, vajon ki lát bámi fantáziát a folytatás időpontjával választott évben? A dolgot még rosszabbá teszi, hogy a játék tervezői még azt a néhány viszonylag normális utalást sem használták ki, amit 1982 kínálhat. Vegyük például a kisérezzenének választott Devót. Jó választás, ha valaki John Hughes filmekben nőtt fel, de a Devoról igazából nemigen hallott senki. Bár csak 1984 lenne a kiválasztott év, máris sokkal jobb lenne a helyzet – bedobhattak volna jó néhány Miami Vice utalást, és talán még pár Jan Hammer dalt is.

Na jó, végül is ez még nem számít vége-

Dőljünk hátra, lépünk a gázra és vágunk neki a küldetéseknek, melyekben rengeteg lehetőségünk nyílik a Creepers néven futó rosszfiúk irtására.



A grafikai engine nem a legprofibb, de az időjárás effektekét és a visszatükrözött vízfelületeket szépen jeleníti meg.

tes hibának. Az ilyen jellegzetességek önmagukban nem tesznek sikeresé vagy sikertelenné egy játékot, de azért az első rész ereztetőben más volt. Mindegy, legalább a főszereplők ugyanazok maradtak – csodálatosan valószínűtlen neveikkel együtt –, a cselekmény pedig továbbviszi az eredetiben felvetett alternatív történelmi szálait: az eredeti Amerikája tele van autós bűnözőkkel, és akad egy csapat hozzájuk hasonlóan fegyvermániás önjelölt igazságosztó is, a törvény és rend utolsó reményesei.

Mint annyai más Activision játékban, a történet itt is szinte tökéletesen illeszkedik a cselekményhez, és minden küldetés teljesen új irányba viszi az emberfeletti figurákat – Groove-ot, Taurust, Skeeteret és az újonnan jött Skye-t – felvonulatót sztorit.

007 halalos bűn

Sokat segít, hogy a száglódózás és a kézfifes közben, az összes létező autóra szer-



A hulladék eltakarítása pénzzalommal jár. Ez a módja annak, hogy jobb fegyverekhez jussunk, s aztán végezzünk a rosszfiúkkal.




Ez itt Groove hűga, Skye Champion. Hát igen, a plasztikai szobészt már a nyolcvanas években is virágozt az USA-ban.

relhető fegyverből való lövöldözés még mindig ugyanolyan klassz, mint az *Interstate '76* idejében volt. A folytatás tényleg a maximumot hozza ki az ötletből, mindent bevetve a kocsira bütökölt sokféle gépfegyvert és a nyomkövetés rakétáig és hasonlókig, nem is beszélve egy kakás James Bond-stílusú bigyóról, amik közé olyasmik tartoznak, mint a festékszóró sprék, olajfoltok, lángszórók, arató-gyorstűk és lökhárítóra applikált motorosfűrészek. Később, furcsa módon, még lézerek is feltűnnek, de ha megmondjuk, hogy a játékban szerepel egy tipikus angol punk, Rank Dick – akit egy újabb Christopher Walken-mániás színkronszínész alakít –, és egy olyan pálya, ami a *Star Wars* lövészárkos jelenetét parodizálja, világos, hogy ezt azért már nem kell komolyan venni.

Inkább döljünk hátra, lépjünk a gáza és vágjunk neki a küldetésnek, melyekben háromféle feladatot lehet: védelemzés, pusztítás és egyszerű. A és B pontok közti cirkálás – mindegyikben rengeteg lehetőségünk nyílik a Creepers néven futó rosszfiúk irtására. Az ellenséges járművek megsemmisítésével juthatunk hozzá a kitűzött védőjához, ami a fejlesztések megvalósításához szükséges. Kezdetben nemigen van más a birtokunkban néhány könnyűgépjárműk kivételével, az események előrehaladtával azonban elkezdhetünk beszerezni mindenféle extra lövőt, elgondolkodhatunk automata-célszélváltóművek, radarok és irányíthatóságának feljogosításán. Ráadásul, az *Interstate '76*-tól eltérően itt már



A járművekben van néhány szabad felüggesztési pont, ahová úgy passzolnak a fegyverek, védelmi rendszerek és a páncélat, mint Micimacskához a mézesbödön.



Ha ez nem lenne elég, multiplayer módban megtervezheted saját autód külsejét, vagy módosíthatod a felkínált mintákat.

kiszálthatunk az autónkból és bármelyik gazdálathat járműve bapatlanhatunk, ezzel pedig lehetetlen válik kipróbálni a különböző típusú verdaikat, a tizesz sportkocsiktól kezdve a hatalmas teherautóig.

Egy platónyi fegyver

A járművek viselkedése nagyon eltér egymástól (bár nem igazán realizistikus), ám azt is érdemes megjegyezni, hogy sokféleképpen lehet továbbfejlesztési őket. Egy teherautóra arzenálmű gépfegyvert, rakétakilövőt, sőt, még egy radart is felszerelhetünk, miközben egy Mini stílusú kisautóra, örülhetünk, ha rá tudunk bütökölni egy géppisztolyt és némi extra páncélatot.

A felüggesztéshez és motorhoz hasonló dolgok felbontása szintén befolyásolja az, hogy mennyi hely marad az egyéb pluszok fogadására, vagyis előfordulhat, hogy választanunk kell például az elérhető maximális sebesség és egy olyan berendezés közötti, ami védelmet nyújt az elektromos kúszóikkal operáló fegyverek szemben.

Meglepően kiegyensúlyozott a rendszer, de az a tény, hogy nagyon egyszerű erővel megszerezni mások gépeit, megkérdőjelezi az egész koncepciót. Nagyszerű dolog felfejleszteni a kocsikat, de ha menet közben átülünk egy másikba, elveszik minden addig megszerzett felszerelés. Az ember azon veszi észre magát, hogy feljavított egy autót csak azért, hogy a mező közepén hagyja, amikor valóságos forrás a helyzet. Ráadásul az is tény, hogy bár most más kiszálthatunk és gyalog is közlekedhetünk, erre csak akkor kerül sor, ha kocsit váltunk vagy kézzel nyitjuk ki az ajtókat. Elméletileg el lehetne orozni az ellenfelek gépeit sétálgatás közben, de a gyakorlatban szerencsésnek éreznénk magat az, aki öt másodpercig életben tud maradni


A jó és a vétkes



✓ A folytatás talán nem olyan karakteres, mint az eredeti volt, de ettől még akadnak királyi momentumai, köszönhetően a kiemelkedő hanghatásoknak és a markánsan megformált ferszerelőknek. Ők egyébként elég viccesek, mivel a teljesen szalonképtelen káromkodásokat is parodizálják.



✓ Az *Interstate '76*a háttérképpel kárpótolt a spártai egyszerűségű látványért. A 3D gyorsított mai eltegedése mellett az *Interstate '82* nem szorul ilyenre. Ez azt jelenti, hogy a helyszínek és a járművek ebben a részben sokkal dögösebben néznek ki. Bár a fegyverekre és a robbanáskorra sem lehet panaszunk.



✓ Az a lehetőség, hogy kiszálthatunk aktuális autónkból és bepattanhatunk egy teljesen másba, kétségtelenül okos újítás, annak ellenére is, hogy szinte vécet csinál a járművek fejlettségéből. A kocsivalátogatás képessége biztosítja azt is, hogy kipróbálhassunk mindenféle gépet, anélkül hogy igénybe kellene vennünk az instant-action játékmódot.



✗ A kocsik nem túlságosan változóságú viselkedése és a leggyeszerűsített károsodás-modelljez gyakorlatilag értelmetlennek teszik az egyjátékos deathmatch opciókat. Ráadásul csak egy maroknyi arena közül választathatunk, és ezek közül is csak néhány alkalmas igazán autos csatározásokra. Néhány örültebb látvány sem ártott volna.

a kocsiján kívül. Érthetetlen módon, az *Interstate '82*-ben olyan dolgokat is eltoltak, amik az első részben teljesen rendben voltak. Valami miatt a tervezők kihajították az ablakon az első részben használt részletes, karszéria-zónás sérülési rendszert egy darab, egyszerű energiaszint-jelző kedvéért. Az előző rész jobb tulajdonságai közé tartozott az, hogy megválaszthatjuk, melyik elemet célozzuk meg az ellenséges járműveknek. Ennek kiiktatásával megszünt a kifinomult harc legkisebb lehetősége is – a dolog még szembeutóbbé válik egyszerű attól, hogy az ml zette ellenfelek általában mindig a topon vannak, másrészt attól, hogy a legtöbbből a legjobb stratégia simán tolnai és löni az üldöző autókra.

Az is igaz ugyanakkor, hogy az ilyen hiányosságok nem igazán szembetűnőek a story mód-ban – de embert általában annyira lefoglalják a teljesítendő feladatok, és annyira elmerül az átlag feletti energia nyújtotta látnivalókban, hogy valójában nemigen ér rá a stratégia hibái miatt bándkódni. Ugyanez igaz a járművekre – mint már említettük, a valóságig nem sok rokkant mutató – vezetési sa-

játosságaira is. (Bár néha azért addók néhány jó kis farolás és túlkormányzás.) Végső soron azonban mégis ezek a leggyeszerűsített teszik gyakorlatilag értelmetlennek az egyjátékos deathmatch típusú meneteket. A multiplayer rajongók ugyan benevezhetnek a Capture the Trout és a Hot Potato elnevezésű játékokba (az utóbbiban egyébként egy bombát kell körbepasszolgatni, amíg az elkerülhetetlen be nem következik), de erősen kérdéses, meddig okoz ezeket a dolog.

Világos, hogy az *Interstate '82* tisztán sem tökéletes, és a problémák túlmennek a pályán a dögös zónáiban. Valami miatt mégis annyira vonzó a fegyver-utó kombináció, hogy a játék így is rengeteg izgalommal, borzongással és féktáskál szolgál. Groun, Taus és barátai kitűnő társaságnak bizonyulnak, az új 3D engine pedig élvezetessé teszi a helyszínek felderítését, miközben az egyjátékos story mode 40 új küldetésre kifejezetten szaktik.

Igy aztán, bár a világot nem fogja lágnakba borítani, semmiképpen sem nevezhető újabb *Redline*-nak vagy *Carmageddon 2*-nek. Ezért pedig jobb, ha mindnyájan hálásak leszünk. **PCF**

Interstate '82

Activision (1) 223 2770

www.activision.com

Ha csak úgy: P200, 64Mb, 3D gyorstű

Ha tényleg: P266, modem, joystick vagy kormány

Napló

Driver	89%
Interstate '82	78%
Carmageddon 2	77%
Interstate '76	74%
Redline	

Pro és kontra

- ✓ A fegyver kocsik még mindig jók
- ✓ Csúsz képregényszerű történet
- ✓ A grafika igazolja a koncepciót
- ✗ Önsimító, problémás harc
- ✗ Csak a story mód szórakoztató

Vélemény

79%



Minden autós játékban van legalább egy „a kocsit áthatja az ég, mögötte elszabadul a pokol” állás-jelenet. Az *Interstate '82*-ben számos ilyen akad.

Mindent a szemnek. Pillanats bele egy igazán lenyűgöző RPG-be a szusi hazájából.



Final Fantasy VIII

Sokkolóan lineáris, tele van hardcore szerepjátékos cuccokkal, és úgy néz ki, mint egy elszett PlayStation-töltelék. Akkor mégis mitől ilyen jó a közkedvelt japán örület legújabb epizódja?



Jaj, ne! A művészeti szerkesztő megint megtalálta a korszó fenekét.

A sztori

A történet annyira eposzba illő, hogy nyugodtan kezdődhetne egy olyan *Csillagok háborúja*-szerű, űrben úszó zűgvestróval: a játék világát legalább annyira urálja a mágia, mint tudomány. Itt él Squall Leonhart, a Balamb Garden katonai akadémia kadéja. Az iskola felbukkanó kalandorokat képez, akiket Seed-k néven ismernek. A tehetség, de csökkönyösen antiszociális Squall szándékosan elhárítja osztálytársai barátkozási kísérleteit, mégis kénytelen beállni egy csapatba, amikor sorostönt küldetésére indul. Belekeverve a Galbadia elleni háborúba meg tudja, hogy sötét erők állnak az ellenség stratégiájának háttérben, de felfedezi azt is, hogy a barátságos és a szerelmet nem is olyan könnyű kikerülni.



Istennő, kegyelmezz! Ez a csaj valószínűleg elég nagyoktat tud útni.


NA SZÓVAL, HOL IS KEZDŐK? Ez itt a sorozat nyolcadik része, ami kissé megkérdőjelezi a cimben szereplő final (végső) szó jogosságát. Aztán itt van az a tény is, hogy az első hat rész még csak a közelébe sem szagolt a PC-knek. Csak a *Final Fantasy VII* jutott át élve, de kissé konzolos kinézettel, emiatt nem is fogott túlságosan jól. Mindezek tetejébe a *Final Fantasy VIII* erősen támaszkodik az egyik legtöbbet átkozott szerepjátékra, a karakterstatistika használatára, hogy meg se említsük a tökéletesen lineáris történetvezetés iránti elkötelezettséget – ráadásul a sztorit megpakolták terjedelmes jelenetekkel, melyekben semmi más dolgunk nincs, mint hátradőlni és figyelni az előre megírt dialógusok kibontakozását. Ja, és volt már szó arról, hogy négy CD-t foglal el, tele hosszú, előregyártott videobejtszásokkal? Vajon mi jöhet még?

Gyönyörűen elszúrva

Várj, még ne lapozz tovább! Mert igaz ugyan, hogy az eddig felsoroltak mind abba a kategóriába tartoznak, aminek általában nagyívben való kikerülését szoktunk tanácsolni, ám a japán Square fejlesztőinek keze között valami, valahol menet közben csodálatosan félresikerült, minek következtében az időtlen

idők óta legjobb szerepjáték született meg. Igaz ugyan, hogy a *Final Fantasy VII* kapcsán is ilyesmiket írtak, és az is, hogy az akkori kritizáló megjegyzések erre a játékra ugyanolyan jól alkalmazhatók. Ma már azonban mégiscsak felvilágosultabb időkben élünk, a szerepjátékok nagyobb népszerűségnek örvendenek, mint valaha, a *Final Fantasy VIII* is értehető, a szereplők és a látványvilág pedig valószínűleg sokkal könnyebben fog utat találni a PC-s játékosok szívéhez.

Alapjaiban a *Final Fantasy VIII* hasonlóan működik, mint a nyugati szerepjátékok, például a *Baldur's Gate* vagy az *Ultima*-sorozat.



A játék folyamán feltűnő extra GF-ek közül sokat harcban kell legyőznünk. A képen Diablo épp egy jó kis közlekedőhez készülődik.

Készül kell a környéken, begyűjteni a létfontosságú információkat a barátságos lényektől, lenyomni a rosszfiúkat és megerősíteni annyira, hogy a történet későbbi fejezetében felbukkanó még rosszabb fiúkkal is álljunk a versenyre. A *Final Fantasy* játékok igazából a felderítés meglepítésének terén térnek el a megszokott iránnyól. Ahelyett, hogy egyetlen nézőpontot alkalmaznának, a helyszínek általában mozulatlan díszletként jelennek meg, és ezt a díszletet valamilyen iz-



Szellemalakok gyűlekezője A pangalaktikus gégepukkasztóhoz címzett fogadóban.



A sztori egyik fura epizódjában Squall és csapata eszméletét veszti, és ezzel kezdetét veszi Laguna, a harcos története. Kérdés persze, hogy a két hőnök tulajdonképpen mi köze is van egymáshoz, de hát, aki keres, talál.



Míg a *Final Fantasy VII* szuperdeformált karakterekkel dolgozott, ez az epizód kissé óvatosabban bánik a mangás kinézettel.



Vannak részek, ahol mindössze annyi a teendő, hogy Squall a képernyő egyik végéből a másikba juttassuk, de a dolog, különös módon, mégis jó.



Squallhoz legfeljebb ötön csatlakozhatnak, de harc közben maximum háromat használtak fel közülük.



Bár a háttereket elég szépen kidolgozták, valaminek nagyobb felbontás azért nem ártott volna.

A játéek egyedülálló stílusához képest a *Final Fantasy VIII* kidolgozása nem igazán tett jó benyomást ránk.

galmas szögből szemléljük, úgy, mint a Resident Evil-sorozat részében vagy a LucasArts újabb grafikus kalandjátékaiában. Néhány helyen az egész háttér elmozdul, máshol csak a környezet bizonyos elemei, egyes részeket pedig láthatóan úgy terveztek meg, hogy a poligonokból álló karakterek látványosan tudjanak ki-és berohanni a színpadon. Jól érezhető, hogy a tervezők mozszeri hatásra törekedtek. A filmes jellegzetességek érvényesítését elősegítő és támogatandó a játék erősen történetközpontú, az alapvetően lineáris cselekmény kulcsjelenetek és előre megírt dialógusok során bontakozik ki. Természetesen, ettől kissé szökken az újrajátszások élvezetessége, de ezt bizonyos mértékben ellensúlyozza az elrejtett, titkos elemek sokasága – a *Final Fantasy VIII*

PlayStation2 változatát végjátásztok közül legtöbbször meg egyszer nekivágtak az útnak, csak azért, hogy olyan helyeket és dolgokat fedezzenek fel, amik először elkerültek a figyelmüket.

Fantasy sziget

A játék mindezek mellett nagyszámú előre leforgatott filmanyagot tartalmaz. Az ilyesmi szinte mindig arra szolgál, hogy elterelje a figyelmet az ostoba tartalomról, de ebben az esetben végre teljesen jogos a használata. Először is, a legtöbb cut-scene jó szolgálatot tesz a történet továbbvitelében. Másodszor, azonban pedig kétségtelenül ezek a számítógépes játékok valaha is látott legszebb jelenetek. A szereplők arca tükrözi érzelmeiket, mozdulataik tökéletesen emberszerűek, és a részletgazdagság egyszerűen lenyűgöző. Amikor néhány óra játék után elérünk a döbbenetes szeptegyi bátermi jelenethez, úgy olvadnak el a hasznaltalan és minden interaktívást nélkülöző filmbevágások elleni érveink, mint


jég a napon. A modern filmek trükkjeihez hasonlóan a cut-scene-ek tényleg javítanak és dobálnak a játékon. Egyébként ez az egyik oka annak, hogy a *Final Fantasy VIII*-cal játszva olyan gyorsan függővé válik az ember – hajt előre a vágy, hogy megtudjuk, mivel állnak elő a Square rajzművészei a következő filmjelenetben.

Ahhoz viszonyítva, hogy a bejátszások mennyire pompásak és a játék stílus mennyire egyedülállóan érdeklő, a kidolgozás nem igazán tett ránk jó benyomást. Bár a PlayStation-tulajdonosok már hónapok óta ekstázisban vannak a gyönyörűségtől, ha rápillantanak a saját verziójukra, mi sajnos nem lepezhetjük családottságunkat, amikor azt látjuk, hogy a játék teljes mértékben képtelen kihasználni gépünk extra lehetőségeit. Nem csak az a gond, hogy a kézzel festett hátterek kissé nyugtalanítóak néznek ki, s hogy a harci jelenetek zavaros módon, teljes 3D-be váltanak és az ilyenkor megjelenő, leegyszerűsített, poligonos hátterek nem mindig egyeznek meg kézzel készített megfelelőikkel. Ennél sokkal többről van szó. Az irányítórendszer inkább gamepadre, semmint gérgérez vagy billentyűzethez terveztek, a képernyő megjelenő szövegek és menük is feleslegesen durvának, talokadónak és akadályozónak tűnnek. Még egy normális kilépés opció sincs, ami azért megcsicsak sok. Az előre elkészített jelenetek teljes egészében ki-

használják a PC-ben rejlő pluszlehetőségeket, de minden egyéb pontosan úgy néz ki és úgy is működik, mint a PlayStation2-es eredetiben. Ez pedig nem más, mint lustaság.

Hallgatásba burkolózza

Raadásul, ahhoz képest, hogy a játék mennyire támaszkodik a párbeszédre és a szereplő jellemzésére, a beszélgetős részek eléggé egyenletes színvonalat hoznak. Öszszességében véve minden karakter jól kidolgozott, de a fordítás során a dialógusokból elveszett valami, és a sok, humorosnak szánt bemondás sincs igazán összhangban a játék alapvetően komoly hangvételével. Ja igen, a párbeszéd tényleg csak képernyőn megjelenő felirat formájában zajlanak. Beszéd egyáltalán nincs (igazából a zene se va-



Helló, Daphne Pads vagyok, és minden PC Formát olvasó szívesen beajánlanék újhullámos forráshozomb.

A (jég)terem buráját

A csaták túlélésének kulcsa, hogy olyan gyakran idézd meg a GF-eket, amilyen gyakran csak lehet. Meg persze az, hogy jó alaposan rugdossd meg az ellenfelek hátsóját.



A GF-es jelenetek feldobják a harcot. Itt Shvitt idézzük meg, hogy bemutassa legjelesebb trükkjét.



A kamera körbejár, hogy a jégbomba pusztítását teljes nagyszerűségében adja vissza.



Az ellenség jégre kerül. És nem ám csak a hűtőszekrény hőfokán.



Ahogy a jég szilánkokra hasad, az ellenség lény súlyos sérüléseket szenved.



▲ Itt találkozunk Squall először a Szépséggel. Bár a kibontakozó jelenet teljesen nékülözi az interaktivitást, sok munkát fektetnek a kettőjük közti alakuló kapcsolat bemutatásába. Éljezzet figyelni, mire képesek a Square művészei.

► lami nagy dobás), és a feliratok megjelenése alatt a beszélők gyakran elvették a mértéket – vagy nem látszik rajtuk a megfelelő érzelem, vagy túlszaba viszik a dolgot.

A kezdőknek ezenkívül meg kell birkóznunk a nyakatekert japán szerepjáték-konvenciók hatalmas tömegével, nem utolsósorban a harcok levezetési módjával, amit annyi szabály, opció és ok-okozati összefüggés irányít, hogy egyrészt a kőszkatatók jókat csemegéztetnének rajta, másrészt, ha épület lenne, bármely pillanatra összemoholhatna a saját sýua alatt.

A leírás és az online segítségkérés opció mindent megtesz azért, hogy érthető tegye az finomságok mőködését, de igazából csak úgy lehet rájönni, hogy mi az ördög is történik a képernyőn, ha leássuk magunkat a dolog mélyére és saját kezűleg próbáljuk ki a lehetőségeket. Néhány alkotóelem ismerős lesz azoknak, akik valaha is játszottak már hagyományos szerepjátékokkal – minden karakter birtokában van a szokásos erő-, mágia-, tapasztalat- és egyéb pontoknak. Szerezni tapasztalatokat a harcban, így szereplő egyre magasabb szintre fejlődik, és az adott szinthez a tulajdonságai is igazodnak. Menet közben mágikus tárgyakat és varázsigéket is felhalmozhat – utóbni megszerzésére a legjobb módszer az, ha harc közben „szpikázod el” az ellenféllel. Ezt érdemes is kihasználni – a játék elején kiféztendő keresni a harcot egyszerűen azért, hogy összeszedjük az alapvető támadó és gyógyító varázslatokat.

Mágikus praktikák

Hasznos lehet csatába bocsátkozni az először láttott teremtménytipusokkal is, gazdag forrásai lehetnek a szokatlan büvöingék. Mivel a harc körökre osztott – azt azonban, hogy mikor körtököz egy adott szereplő, egy mérőskála dönti el, ami az idő múlásával újra-újradönti, vagyis bizonyos mértékig valós idejű elemek is szerepet kapnak – ha úgy döntünk, hogy „szpikázni” szeretnénk, ki kell hagynunk egy lehetőséget arra, hogy kárt okozunk az ellenfelel. A túlélés kulcsa kétségtelenül az, hogy jókor „szpikázunk”, gyógyítsuk csapatunk tagjait és támadjunk. Ez így relatíve egyszerűnek tűnik, de ott vannak még a GF-



Ez a pasi éppen arra készül, hogy megcsókoljon. A szádton húzza be neki egy tisztességeset.

Ábrándok és zűrzavar



✓ Bár a *Final Fantasy VIII* sok szempontból furcsán japán, a karakterek fejlődési módja a legjobban szerepjátékok mintájára követi. Pontosan az teszi annyira lebilincselővé, hogy szabadon erőstíthetjük, fejleszthetjük és alakíthatjuk Squall és csapattársai tulajdonságait.



✓ A harci jelenetek sem szokványosak. Körökre osztva folyik a csata, de a Védőkör folyamatos megújulása miatt örül, természetesen szinkvalkáddá változik a dolog, bevetve minden grafikai trükköt, ami csak a nagykönyvben szerepel, hogy a varázslatok olyan káprázatosak, a lények pedig olyan félméretesek legyenek, amennyire csak lehet.



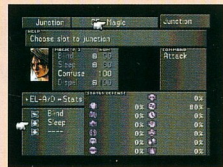
✓ A különböző nézőpontok, és a grafikai stílusok közti változgatás zavarosnak tűnhet, de nem lehet nehezíteni egy olyan játékra, ami annyira sikeresen keveri a szerepjátékot a történetmeséléssel. A lineáris struktúra és a beszéd hiánya pedig igazából nem számítanak.



✗ Bár a játék hatalmas, mély és rabul ejtő, vannak gyengye pontjai is. Az egyetlenes grafikai stílus hiánya közepesen idegesítő, a szöveg hangos verzóójának hiánya viszont csalódást keltő. Néhányan úgy találhatják, hogy a harci részek túlságosan támaszkodnak a GF-ekre, míg a normál fegyvereket beletpi a por.



✓ A cut-scene-ek gyönyörűek, a Square fejlesztői mindent elkövetek annak bebizonyítására, hogy egy számítógépes játék legalább annyira alkalmas a történetmesélésre, mint egy film. Nagyon sok játékban a videójeleket felesleges ballasztot jelentenek, de itt csak megvalóságosabb teszik Squall világát. Szemgyönyörökötödtésből jeles.



✗ Figyelembe véve, hogy a játék PlayStation-változata Japánban majdnem egy évtizedt meg, az ember azt gondolná, volt elég idő átszabni a PC erősb hardwarere. Ám a fejlesztők ügyletet sem tettek az egyes irányítás lehetőségeinek kihasználására, nagy felbontású háttérké vagy érzékenyebb menürendszer kidolgozására.

ek, őket is bele kell kalkulálni az egyetlenbe. A GF a Guardian Forces (Védőkör) rövidítése, és erős eleménylétekké takar, akiket meg lehet idézni, hogy sýuos csapást mérjenek az ellenfelekre. Kezdetben csak néhány szereplő közülük, de összesen 20 fajtaúg létezik, mindegyik a saját képességeivel és statisztikával. Néhányukat utközben szájuk fel, másokat csatában kell legyőznünk ahhoz, hogy alávessék magukat az akaratunknak. Mivel mindegyik GF egyéni tulajdonságokkal, sőt, saját tapasztalatpontokkal rendelkezik, hamosarosan ugyanolyan érteszes részei lesznek tarkas csapatunknak, mint a némileg ember-szerűbb tagok.



Hát itt meg mi történik? Mintha ez a fickó éppen egy szellemekkel teli keresztjén vergődné keresztül.

Noha a GF-ek nagyszerűek a harcban, és támadó mozdulataikkal sokkal nagyobb károkat okozhatnak, mint a hagyományos fegyverek, de eltart egy darabig, mire megéltük őket és amig a kör végén eltűnnek, tehát az újra harcba akarjuk küldeni GF-einket, szükségesen ismét jével az időben. Mindennek ellenére, harci képességek a csúcsát jelentik az eleményrészi fejlegyékének, a GF-ek ugyanis létfontosságú elemei a *Final Fantasy VIII* mágikus rendszerének. A hetedik részben szerepel az úgynevezett Materia, amivel a karakterek képességeit lehetett felturbózni. Itt magok a Védőköré használatuk hasonló célra. A GF-ek hozzácsatolhatók vagy hozzá-



„Hhhuuuuuuuuuúúúú!” Ennek a kísértetnek tervel vannak veled – és a lökettel.

kötődhet az egyes szereplőköz – még kompatibilitási statisztikái is vannak, szóval kifeztendő a megfelelő GF-et a megfelelő hősből társítani – ami, egyedi módon változtatja meg és tornázza fel az adott karakter statisztikáit. Az idő múlásával minden GF esájt-újít új képességeket, ami tovább erősíti a hozzájuk csatolt szereplőt.

Angolia a fogkrémek tubusban

A karakterek által összegyűjtött varázsigék természetükéül fogva mágikusak, tehát ezeket is társítani lehet, ami ismét csak felporogetheti az adott hő tulajdonságait, és egyúttal tud mőkődni támadási és védelmi képességeivel. Ha kitapasztaljuk, melyik tulajdonság melyik varázsigével mőkődik együtt a leghatékonyabban, viszonylag gyorsan figura-ráknak is nagy lökést adhatunk. Ezenkívül, akkor is érdemes eljátszani a varázslatokkal, amikor rábocsátjuk őket az ellenfelekre, akkor is érdemes eljátszani a varázslatokkal, amikor rábocsátjuk őket az ellenfelekre. Minden karaktertípusnak megvannak az erősségei és gyengéi, ami jelentősen befolyásolja azt, hogy mekkora kárt tud okozni az ellenfelekre. Mint már mondtuk: ok, okozat és kutatására is érdemes káozni.

A helyzet az, hogy ha az ember már át-átjáta a rendszert, legalább annyira érteletjes-

Sínen vagyunk

A Final Fantasy VIII legjobb részei azok, ahol az interakció háttorzogató grafikai effektekkel és előre elkészített filmjelenetekkel keveredik. A vonatrablás kiváló példa erre.



Squall és a SeeD csapat tagjai egy „vonat teletjén futkosó” jelenetet láthatnak be a *Mission Impossible*-böl.



Ahogy egyik vagon teletjéről a másikra ug-rúnlak, a kamera némileg dinamikusab-b nézopzóra vált.



Vissza oldalnézetbe, ahogy Squall leeresz-kezik, kezdetét veszi egy játék-a-játékban rész, melyben hősünk deaktiválja a kódotak.



Amikor elkészül, a vagonok szétválnak – ezt ismét egy cut-scene jeleníti meg. Szeretnivaló.

nek és élvezetesnek találja, mint amennyire különösek. Azzal, hogy megválaszthatjuk, mit mihez társítunk, hogy GF-einket végig-zethetjük a megszabott fejlődési útvonalakon és még a fegyvereket is feljavíthatjuk, le-hetőségünk nyílik arra, hogy teljesen egyéni megközelítést alkalmazzunk a játékban. Bár a történetet már előre megírták, de azt, hogy a szereplők miként változnak az esemé-nyek során, teljes egészében mi döntjük el.

És eljő amaz utolsó nap

Az egyetlen igazi bajunk a *Final Fantasy VIII* harci rendszerével, hogy a GF-eink annyira bika-erősek, hogy a küzdelem minden egyes alkal-mal a Védőerők újbóli és újbóli megidé-zésével degenerálódnak. A varázsigék és fegy-ve-rek használata hatékonyság szempontjából általában a közeliükbe sem ér, még akkor sem, ha kihasználjuk azt a lehetőséget, hogy a gombnyomások időzítésével jelentősen meg lehet növelni a rombolóerőt, vagy ha élünk a Limit Break opcióval az ütőerő meg-növelése érdekében. Ez végzős soron egy cseppet feleslegesség teszi az előbb emle-gített rugalmasságot és komplexitást. Bár az is igaz, hogy egy GF megidézése sokkal látványosabb annál, mint amikor Squall



A *Final Fantasy VIII* az előre megrajzolt háttérre és valós idejű karakterek siker-es összeházasításáért östört edemel.



A kamera itt egy kommunikációs torony te-tjére közelít, ahol Squall és barátai éppen egy ellenség kapitánnyal szemeznek.



A kamera a szerszámokás belsejére közelít, ahonnan a csavarok éppen kiesen készül, a háttér pedig a zuhanást követve mozdul el.

Gunblade-je vagy egy másik kézfegyver le-sújt, tehát annyira azért nem érdemes kriti-zálni a dolgot.

A csaták mostani megjelenítését világok választják el az előző rész által használt stí-lustól. A háttérre és szereplők poligonos ábrá-zolása nem túlságosan kiemelkedő, szinte minden akciót olyan fényhatások kísérnek, amik általában csak a Jelenések könyvének érdekesebb jeleneteiben fordulnak elő. Szíp-kázzunk el egy varázslatot valamelyik ellen-félől, és a képernyő ragyogásba burkolódik,

den egyes alkalommal, amikor megidézünk egy GF-et.

Az eddigiek alapján a mérleg leginkább a megjelenítéssel hiányosságok és a tervezési gicserek irányába látszik billenni. A *Final Fantasy VIII* azonban – bár a kifogások joga-sak – veszélyesen közel kerül a mestermunka státuszhoz. Kategóriájáa többi tagját hehagya úgy fogja hámba a történetmesélési erőt, hogy az eredményre csak a lenyűgöző szó használható. Ahogy az ember végigköveti Squallt kadétkodásán és kiképzésén, aztán

A föld megremeg, szikrák pattognak, lények alakulnak át, a világ erői életre kelnek – közben a kamera ide-oda cikázik.

idézünk meg egy GF-et, és máris olyan csúszsuper képsor jön, mint-ha legalábbis a Világok háborúját figyelünk minden akciómint változatban. A föld megre-meg, szikrák pattognak, lé-nyek alakulnak át, a világ erői életre kelnek, miközben a ka-mera ide-oda cikázik. Olyan, mintha John Woo rájött volna arra, hogyan kell repülése bírni a felvevőgép-et. Az igazat megvallva, ezek a részek annyira jók, hogy az ember valószínűleg sohasem unja meg őket, még akkor sem, ha 15 másodpercig kell nézünk ezeket min-

de az első Seed küldetésén, s ahogy szemtanúja lesz első találkozásának Edeával, a boszor-kánnyal, nos, hirtelen azon veszi észre magát, hogy tényleg aggódik a fickóért, útítársaiért és az őket kísérő GF-e markonyi seregéért. Elismeréssel kezd adni a Square fejlesztői-nek azért, hogy ilyen jól kidolgozott főszereplőt teremtettek, olyat, aki kezdetben nem túl szimpatikus, de a kalandok előrehaladtával egyre bősebbé és érettebbé válik. Végül pe-dig arra is rájövünk, hogy a statisztikákra ala-pozott harc és a történetközpontú kalandjáté-tek itt alkalmazott ötvözése a legjobb mód-szer arra, hogy mindkét világ élvezetesebb elemei egy játékban belül szerepelhessenek.



Ó! Nicky Wirel írj nekünk né-hány szép dalt!

Final Fantasy VIII	Napló	Pro és kontra	Vélemény	
© Squaresoft/Eidos ● (1) 461 5733 ● www.eidos.com Ha csak egy: P200, 32MB, 4x CD-ROM Ha tényleg: P300, 64MB, 16MB 3D gyorsító	Final Fantasy VII Ultima G: Ascension Final Fantasy VIII Baldur's Gate Septerra Core	93% 91% 86% 80%	✓ Abszolút masszív ✓ Igazi szerepjáték ✓ Kiváló sztori és stílus ✓ Látványos harc ✗ X Szécsappatt átdolgozás	89%



Élég gyakran találkozunk csapdákkal és más akadályokkal, de legtöbbjük – mint ez a tizes rostély is – jó időzítéssel és megfelelő sebességgel kicselezhető.

Nox

Egy kis apróság, amivel átvészlelheted a pokoli várakozást a *Diablo 2* megjelenéséig...

A FELERÉSZBEN GAUNTLET STÍLUSÚ ARCADE DARABOLÓS, FELERÉSZBEN SZEREPLÉTEK ELEMELT FELVONULATÓ *Diablo*, a Blizzard egyik büszkesége nagy sikert aratott néhány évvel ezelőtt, a siker titka pedig az egyszerű, de lebilincselő játékmenet és a kitünő multiplayer opció volt.


Ahogy a régóta várt folytatás megjelenésének időpontja közelelt, hírtelen felbukkant egy izmos vetélytárs is, a Westwood legújabb úd-vőskéje, a hihetetlenül jó játszható és élvezetes *Nox*.

A kettő összehasonlítása elkerülhetetlen, azon egyszerű oknál fogva, hogy a *Nox* és a *Diablo* szinte teljesen egymórk alapvető designját tekintve. Miután megválasztottuk hősiünk kasztját, rögtön fejest ugorhatunk az események középebe (nem kell hosszadalmas karaktergenerálási procedúrán keresztül mennünk), az eseményeket pedig harmadik személyű, izometrikus, a főszereplőt a középpontba állító nézőpontból figyelhetjük. A játék valós időben folyik, főként egyszerű mutass-rá-és-klikkelj típusú egeres irányítással, aminek néhány gyorsbillentyű járul – ezek elég jól jönnek, ha veszélyes helyszíneket derítünk fel, vagy szörnyeket aprítunk szét és süntünk ropogásra.

Ráadásul a *Nox* nemcsak általános természetében hasonlít a *Diablo*-ra. A két játék szerkezete is számos egyeztet mutat, kezdve azon, hogy a három kaszt tagjai más-más maximális értékkel rendelkeznek a karakterek négy tulajdonságát tekintve, egészen addig, hogy a fegyverek és védőfelszerelések lassan elhasználódnak és rendszeresen javításra szorulnak. Az azonban, hogy a *Diablo* és a *Nox*



A *Nox* világa tele van érdekes helyekkel, és rengeteg felfedezőnivalót kínál.



Másodlagos küldetések teljesítésével is értékes felszerelésekhez, új varázslatokhoz juthatunk.




Mindhárom kasztnak megvannak a maga sajátos előnyei és hátrányai, melyek a játék során meg is mutatkoznak – így aztán a *Nox* szinte a végletekig játszható.

annyira hasonlítanak egymásra, hogy bármelyik *Diablo*-rajongó szinte azonnal elsajátíthatja a *Nox* kezelést, egyáltalán nem jeltelt azt, hogy teljesen egyformák lennének. Bár a *Nox*-nak valószínűleg nem a legerősebb oldala az eredetiség, van benne néhány teljesen egyéni ötlet, és a két játék között adódnak jelentős különbségek is.

Szép vagy, szép vagy...

A *Nox*-ot a *Diablo*-tól megkülönböztető dolgok közül az első és legszembetűnőbb a grafika. Ahogy arra számítani lehetett, a *Diablo* megjelenése óta a processzorok, a memória és a grafikai technológia területén történt fejlődés miatt a *Nox* sokkal vonzóbb kinézetű dicsékedhet. A játék világának minden elemét nagy képzőművelési és szívdertő részletességgel dolgozták ki, tucatszám finom



Lenyűgöző, megnyíró odafüggyeltek a részletek, a helyszíneket pedig ügyis muszáj felderíteni.

esetvonalással, alaposan kihazsnálva a megvilágításban és hasonlókban rejő lehetőségeket.

Az általunk alakított szereplőt és a *Nox* világának többi őshonos lakóját ügyes grafika, nagyon szép és egyenletes animáció jel-

A sztori

A Westwood *Nox* című játéka az azonos nevű világban játszódik, mágia-
val átitott környezetben, melyet egykor szétűlt a gonosz Necromancerek elleni háború. Most, hosszú béke után, az utolsó Necromancer meg merete kockáztatni a visszatérést, azzal a szándékkal, hogy visszaállítsa népe hatalmát, és rabszolgá-sorba döntson mindenki mást. Ehhez meg kell kaparnatnia egy gömböt, amit a mi világunkba helyeztek át, megakadályozandó, hogy a hozzá hasonló rusnya lények rátegyék a kezüket. Amikor azonban magához szőlítja a gömböt, a varázsiége véletlenül az általunk alakított szereplőt találja el. Most már nekünk kell megkaparnatnunk a gölyöbist, hogy véget vessünk a sötét praktikáknak...



A *Nox* pályák (fejezetek) sorozatából áll, és mindegyikben teljesíteni kell a feladatokat ahhoz, hogy továbbléphessünk.

Fantasy a csúcson – vagy a szakadékbán?



Azonnal megragadja az embert a *Nox* könnyen elsajátítható kezelése és részletes grafikája. A játék minden eleme gyönyörűen kidolgozott és finoman animált.



A vonzó külső alatt rengeteg kellemes ötlet és finom esztétikus bujlik meg. A legjobb talán a különböző kasztkokra jellemző speciális képességek.



A játék világa tele van kifinomult részletekkel. Az ajtókat például el lehet barikádolni a bűtörökkel, a tüzet pedig ellohatjuk, ha vizeshordókat dobálunk bele.



Sajnos, nem igazán mozoghatunk szabadon, mivel a játékeseménye eléggé lineáris. Ráadásul, a cél végső soron mindig ugyanaz – felderíteni és ölni.



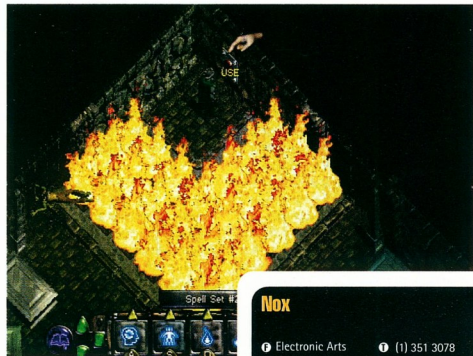
A megtalált varázslatok azonnal bekerülnek varázskönyvünkbe – több mint 80 varázslat van a játékban, melyek közül sokat csak egy-egy kaszt tagjai használhatnak.

lemzi, a méretük pedig az egészen apró denevérektől és patkányoktól a melák trollokig és a későbbi részekben felbukkanó, még ezeknél is nagyobb szörnyekig terjed. Adjuk hozzá ehhez a szédtől varázslatok széles skáláját és a választható 640x480-as, 800x600-as vagy 1024x768-as képernyőfelbontást, és máris előtűnik áll egy kifejezetten csinos játék.

Talán a legfontosabb részlet – legalábbis a játékmenet szempontjából – a Nox által használt látómező-rendszer, vagyis az, hogy azok a területek, amiket a szereplő nem lát, sötétben maradnak. Ez növeli a játék felelősségét, mivel sohasem lehetünk teljesen biztosak abban, mi vár ránk a következő sarkon túl. Így tehát a felderítés sokkal izgalmasabbá válik.

Egyszerűen bűbajos

Bár a látványvilág terén mutatkozik a leg-szembetűnőbb eltérés a Nox és a Diablo között, távolról sem ez az egyetlen különbség. A legfontosabb ugyanis a játék struktúrájának mássága, az, hogy nagyon világos története van, amely végigvezet minket a Nox teljes világán, föld felett és föld alatt – éles ellentétben a Diablo egy szál városával és katakombáival. A helyszínek változatosága miatt



Nem minden csapda veszélyes – ez a tűzfal kívánságunk szerint aktiválódik, a bosszantó zombik elhívászatására pedig ez a legmegfélelőbb eszköz.



Harcospalántáék első feladataink egyikke, hogy meglistázzuk ezt a kertet a gyümölcs-szedők életét megkeserítő denevérekről.

az izgalom sohasem lanyhul, és az egyes fejezetekben (pályakon) kapott fő feladat mellett új néhány kisebb küldetést is találhatunk és teljesíthetünk utunk során.

A három kaszt tagjai más-más utat járnak be a játék során, és a Nox különböző vidékeiről indulnak útjukra. Végős soron mindhárom esetben nagyjából ugyanazokat a helyeket kell felkeresnünk, de a sorrend és a ránk váró nehézségek különböznek egymástól. A kasztokra jellemző játéktípusúeli különbségekkel kombinálva, ez jelentősen növeli a Nox-on eltöltött időt.

A kasztok terén egyikébként a Nox megint csak fejlesztés a Diablo koncepcióján. Bár a Harcosok (Warriors) és a Varázslók (Wizards) alapvetően eléggé hasonlítanak Diablo-n megfélemlőkre, mindkét esetben találunk néhány okos újítást is. A Harcosok speciális (és nagyon hatékony) harci technikákat sajátítanak el, ahogy egyre magasabb szintre jutnak, míg a Varázslók képesek mágikus csapdák teremtésére és elhelyezésére, amik egymás után három, előre kiválasztható varázslatot sütnék el, ha működésbe lépnek. A leg-



Néhány szörny még halála után is veszélyes marad. A Trollok például mérges gázt eresztnek ki magukból, amikor összecsukszanak.

eredetibb azonban a három közül a Bűbajosok (Conjurors) szerepeltetése. Amellett, hogy bór páncélt viselhetnek és egy nagy


hússággal fejbevdoshatják a szembejövőket, szép számú varázslat is a rendelkezésükre áll, és ők az egyetlenek a játékban, akik jait használhatnak. De a legjobb a Bűbajosokban az, hogy megbabonázhatnak és megidézhetnek szörnyeket, hogy az oldalon harcoljanak – egyszerre akár négyet is irányíthatnak, a méretüktől függően –, és Bombázókat is kreálhatnak, egyfajta mobil mágikus csapatot, melyet a saját energiája mozgat, és amely maximum három, előre kiválasztott varázslatot bocsáthat a célpontjára.

Többszemélyes csonkoló

Az itt felsorolt speciális képességeket sokféle-

képpen használhatjuk ki, és ezek szavatolják azt is, hogy minden kasztnak meglegyenek saját előnyei és hátrányai. Ezek leginkább multiplayer játékban érezhetők, ahol a Nox nem kevesebb mint öt opciót kínál, köztük a capture the flaget (szerzed meg a zászlót) és egyéb csapatrendszerű módokat. Az eredményeszetlenül gyors és élvezetes játékmennyiség miatt, ami miatt az ember azután is visszavisszat a Nox-hoz, ha már mindhárom kaszttal végjátsszotta.

Igy aztán a Nox – bár nem fog díjakat nyerni eredetiségével, lévén alapvetően a Diablo fejlettséget és kibővített változata – nagyon jól kidolgozott és hihetetlenül élvezetes játéknak nevezhető, amire érdemes bevezetni. A komoly szerepjátékosok számára talán kissé kiábrándító lesz egyszerűsége és lineáris cselekményvezetése miatt, de akik élveztek a Diablo-t – és ők azért sokkal többen vannak –, a Nox-sal igazán nagyot morkolhatnak. PCF



A kisebb filmbevágások a fő játékképernyőn jelennek meg – itt például egy nagy varázslás menti meg, előtte klassz villámaival egy rakás szörny karmai közül.

Nox	Napló	Pro és kontra	Vélemény
<ul style="list-style-type: none"> Electronic Arts www.ca.com Ha csak úgy: P200, 32Mb, Win 95/98 Ha tényleg: P300, 64Mb, 16Mb videokártya 	<ul style="list-style-type: none"> Silver Diablo Fallout Nox Crusader No Remorse 	<ul style="list-style-type: none"> 90% 90% 86% 78% 	<ul style="list-style-type: none"> ✓ Gyors, szórakoztató, teblincselő ✓ Gyönyörű, részletgazdag grafika ✓ Jó néhány kitűnő ötlet ✓ Kiemelkedő multiplayer opció X Lineáris és nem túl eredeti
			85%

A Valkyrie Studios fejlesztői mindent megtekinttek azért, hogy igazán eredeti japán RPG-t hozzanak össze, olyat, ami nem fel-alá rohangoló, extrémnieszaknyás kincsajokról szól.



Septerra Core: Legacy of the Creator

A sztori

A Mindscape legújabb játéka különös és egyben különleges világba kalauzol el minket, mely hét rétegből vagy gömbhéjből – kontinensből – áll, amelyek a titokzatos Mag körül forognak. A legendák szerint a Teremtő készítette egy kulcsot, melynek segítségével Septerra nepe egy napon hozzáfér majd a Mag sötét titkához. Amikor Marduke, a Teremtő fia, egyetlen közvetlen leszármazottja elindul, hogy magának szerezze meg ezt a hatalmat, Maya, az alázatos, előkelő fiatal lány olyan események közepén találja magát, amelyek meghatározzák majd világának és világa lakóinak további sorsát.



Vajon Maya béget? „Én soha” – nyerte fel Maya. Ha ha ha ha ha! Ha.

A Valkyrie Studios fejlesztői megpróbálják a Kelet valódi ízeit belevinni a PC-s RPG-k műfajába. Nem, nem a disznóherére gondoltunk.

HOSSZÚ ÉVEK ÓTA AZ RPG-K ALKOTJÁK A JAPÁN JÁTÉKIPAR GERINCÉT. Amíg a szerepjátékok csillaga Európában és Amerikában rap-szoidikusan emelkedik és süllyed – néha úgy tűnik, teljesen kihuny –, Japánban folyamatosan emelkedik a népszerűségük. A sikeres sorozatok hűséges követői hadait toborozzák, a népszerű sagák új részeitnek megjelenése pedig kiemelt eseménynek számít a játékosok naptárában, amit hatalmas médiaerőklődés és hisztéria kísér az elkötelezett gamerek részéről.

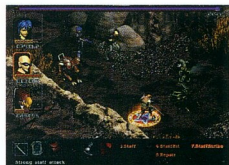
A japán RPG-k azonban sok szempontból eltérnek a többségünk által ismert PC-s RPG-ktől. Néhány különbség kulturális természetű – vagyis a manga és a japán animációs művészet témáiból és stílusából fakad –, de jó néhány a platfor-

mok különbségére vezethető vissza. Ha játékokról van szó, Japánban mindenki a konzolos gépekre gondol, ez pedig nagy hatással van RPG-ik designjára.

A korai konzolos gépek technikai korlátainak következtében a kezelőfelületek és a játékok rendszere általában véve egyszerűbb, ha nem is a funkciókat, de a formát tekintve, és a történet, a cselekmény és a szereplők sajátosságai sokkal fontosabb szerepet kapnak. Az eredmény általában valahol felülön van az általunk RPG-nek és kalandjátéknak nevezett dolgok között.

Az igazat megvallva, stílus és megközelítés szempontjából a japán szerepjátékok annyira különböznek nyugati társaiktól, hogy csak nagyon keveset dolgoztak át angol (és egyéb európai) nyelvre, azt a hagyományos meggyőződést valva, hogy ilyesen értenék belőlük semmit. Most azonban változni látszanak a dolgok, leginkább a Square PlayStationon, és ami még fontosabb, PC-n is nagy sikert aratott *Final Fantasy VII* játékanak köszönhetően. A japán RPG-kből származó ötletek és elgondolások egyre több PC-s szerepjátékban tűnnek fel, a *Septerra Core: Legacy of the Creator* pedig megteszi a következő logikus lépést.

Ahelyett, hogy egy létező japán RPG-t dolgoztak volna át, a Valkyrie Studios fej-



Azon kívül, hogy szétvernek és lölnek, számos elemiségnek különleges képességei is vannak.

lesztői teljesen új játékok teremtettek a műfaj konvencionális elemeiből. Az eredmény, ha nem is hibátlan, de nagyon jól játszható és élvezetes lett.

Szép új világ

Ami a hitelességet illeti, a *Septerra Core*-ral semmi baj sincs – a játék szinte rabszolgai alázattal ragaszkodik a japán RPG-k műfaji szabályaihoz és stílusához. *Septerra* világa egyedi és különös, de a high-tech science fiction és a hagyományos fantasy elemek keveredése tipikusan jellemző a japán RPG-kre, csakúgy, mint a játék rendszerének alapvető természetése és a kezelőfelület is. Az előbbi meglehetősen egyszerű, a japánok által annyira kedvelt tapasztalatonokra és tudásintzrekre épült, felvonultatva jó néhány szemrevaló fordula-



Jó néhány ellenséggel találkozol majd a *Septerra* világán átvezető úton. Nyird ki mindet!

Megmenteni a világot... Vajon rászolgált?



✓ Kétségtelen, hogy a **Septerra Core** legnagyobb erőssége a képzeltgazdag és jól kidolgozott alaptörténet. Leginkább ez teszi vonzóvá a játékot – a sok fordulat és meglepetés miatt egyben ez legfelvetesebb összetevője is.



✓ A játék világának egyedülálló szerkezete is vonzó. Mind-egyik gömbhéján vannak saját stílusai és jellegzetességei, és ahogy egyre közelebb jutunk a Mag'-hoz, egyre izgalmasabb dolgok és egyre nagyobb kihívások várnak ráink.



✓ A lebilenselő történetet és a nagy képzőerővel megalkotott világot egyszerű, illett és könnyen átlátható játékdinamika fogja kerete, emellett pedig kapunk még néhány igazán szép grafikai és speciális effektus is, főleg a harci jelenetekben.



✗ A japán konzolosokra jellemző stílusnak egyetlen igazi hátránya van: a lineáris játékmenet – a történet egyes részeit között általában csak egyfélekeppen tudunk előrehaladni, ami kevés teret hagy az újfajta megközelítési módok vagy agyafúrt tervek számára.

tot. Az utóbbi talán még egyszerűbb, s bár a **Septerra Core**-t egészrel kell játszani, ugyanolyan jól – és egyszerűen – működne egy jövendője is.

Az egyszerű megközelítés számos előnnyel jár. A **Septerra Core** sokkal gyorsabban megtanulható, mint a legtöbb PC-s RPG, ráadásul, a puritán kialakítás miatt jobban koncentrálnhatunk a játék világának felfedezésére és megismerésére, a szereplőkre és a történet fokozatos kibontakozására.

A **Septerra Core** pont ebben érheti el a legmagasabb pontszámát. A mese nemcsak okosan van megszerkesztve, de magával is ragad. A főszereplő megformálása – beleértve az általunk irányított vagy csoportot, a különböző fontos szövetségeket és ellenfeleket, akikkel találkozunk – kitűnő, habár kissé sablonos, de így legalább pontosan tudni lehet, kit milyen szándékok vezetnek. A történet ügyesen vonja be az embert a játék világának történelmébe és mitológiájába, tényleg olyan, mintha részévé válnánk az igazán epikai mereteket ölelő cselekménynek, amiben a hagyományos értelemben vélt jó és rossz közötti határvonalakat izgalmasan elmosódóak.

Huxley panasza

A **Septerra Core** gyakorlati megformálását és a megjelenítést tekintve is jól muszálik. A grafika mindenhol vonzó, bár a főszereplők animációja hajlamos elég gyors lenni, és a manga, valamint a japán rajzstílus hatása is egyértelmű. A hangha-

Ahelyett, hogy egy létező japán RPG-t dolgoztak volna át, a Valkyrie Studios fejlesztői teljesen új játékot teremtettek a műfaj konvencionális elemeiből.

tások megfelelnek a célnak, anélkül hogy bármikor különösebben kiemelkedők vagy rossz lennének.

Sőt mi több, a játék – láthatóan egyszerű megformálása ellenére – kifejezetten okos, a harc különösen gusztozatos. Az összecsapások valódi idejű és körkörös osztott elemek kombinációjából épülnek fel – a rendszer mindenkinek ismerős lesz, aki játszott a **Final Fantasy VII**-tel. Minden szereplőnek van egy akcióképesség-mérője, mely az idő múlásával egyre nagyobb értéket mutat – a szükséges idő a karakter sebesség statisztikájától függ –, ha pedig elér egy bizonyos szintet, a hős véghezvihar az adott cselekedet. A dolgot érde-



Dokkiss: "Watch your tongue boy. I am the direct descendant of Marduk, son of the Creator. It is my destiny to fulfill his prophecy! If I have to step over your corpse to do so, like I did your fathers, so be it."

Copyright © 1999 Valkyrie Studios Inc.

A játékdinamika egyszerű és könnyen átlátható, de adódik néhány élvezetes apróság is – speciális képességek és támadási módok -, amiket minden szereplő el tud sajátítani, ahogy fokozatosan egyre magasabb szintre jut.

kesebb teszi, hogy minden mérőnek három szintje van, és ha hajguk feltöltődni a magasabb szintekre, erősebb támadásokat vihetünk végbe, vagy különleges képességeket használhatunk. Így aztán folyamatosan taktikai döntéseket kell hoznunk, hogy lassú, de kemény csapást mérjünk-e, vagy csajunk le gyorsan és megbájjuk meg kiütni az ellenfelet, mielőtt cselekedni tudna?

A nagy mennyiségben és változatoságban felbukkanó rösszűk mellett, a **Septerra Core**-ban a másik fő akadályt a különböző rejtvények görödik az utunkba. Ezeket vagy hagyományos grafikus kalandjáték stílusban, a szükséges tárgy megtalálásával és használatával oldhatjuk meg, vagy azzal, hogy megfelelő emberrel a megfelelő témáról beszélünk, a többször azonban kombinálni kell a kettőt. A feladányok megoldása nem igényel különösebb szellemi erőfeszítést, de néhány jó sokat kell utazni egyik helyről a másikra, hogy megtaláljuk a keresett személyt vagy tárgyat, máskor pedig az a lényeg, hogy megfelelően állítsuk össze a csapatunkat.

Te jószágú Atyaúrsten!

Sajnos azonban a **Septerra Core** sem mentes a hibáktól, és ezek nagy része – eléggé ironikus módon – a konzoloz játékok illette designnak köszönhető. A legbátrabb valószínűleg a történet bizonyos lineáris természetű, ami számos helyzetben túl kevés cselekvési szabadságot enged. Sőt, ha leragadunk egy bizonyos résznél, nem mehetünk tovább, hogy megpróbálkozzunk valami mással – addig kell kísérleteznünk, amíg ki nem találjuk, mit kell tenni ahhoz, hogy a történet folytatódjon. Mivel a történet és a cselekmény alkotják a játék magját, és mindkettő nagyon jól kidolgozott, a dolog sokkal benná is lehetne annál, mint amilyen.

Ennél sokkal idegesítőbb a játékmenet



A játékdinamika egyszerűségéhez illeszkedve a felszerelést is minimalizáltak.

meglehetősen ismétlődő természetű. Gyakran kell harcolnunk, s bár a kivételhez szép, hosszan nyújtózkodó szakaszok vannak, ahol ugyanazt a szörnyetípust kell kivégeznie ugyanazzal a módszerrel egy csoportos egymás után, ami idővel aztán kissé unalmasává válik.

Végül pedig ott a játék csökönyös ragaszkodása a konzoloz stílushoz, ami szintén fájó tény lehet egy kicsit. A fejlesztők jobban és többfélekeppen is kiaknázhatták volna a PC nagyobb memóriájában és egyszerű adattárolási képességeiben rejlő lehetőségeket. Nincs például jgyeztetűzet vagy napló funkció, márpedig ennyi helyszín és szereplő mellett könnyedén megfedkezhetünk fontos részletekről.

Mindezeket függetlenül a **Septerra Core: Legacy of the Creator** nagyon élvezetes és jól játszható. A japán konzoloz RPG-k kedvelői azonnal örözhetik magukat és nagyzerű szórakozásra számíthatnak, csajguk, mint a változatosra vagyó RPG-rajogók. A játékdinamika egyszerűsége tökéletes bevezetője teszi az RPG-k világába, főleg a grafikus kalandjátékok kedvelői számára. Lehet, hogy a vérbeli egyjátékosos RPG-k jövőjét a japán és nyugati ötletek tövözése jelenti – a **Planescape: Torment** bizonyosan ebbe az irányba mutat -, de a **Septerra Core** etől még hihetetlen élvezeteket ígér. **PCF**

Septerra Core: Legacy of the Creator 8 990 Ft

1 Mindscape
www.valkyriestudios.com
Ita csak egy: P200, 32Mb
Ita tényleg: P266, 64Mb

Napló

Silver	90%
Final Fantasy VIII	88%
Planescape: Torment	88%
Fallout 2	84%
Septerra Core	

Pro és kontra

- ✓ Jól megszerkesztett történet
- ✓ Változatos világ
- ✓ Erékény kezelőfelület
- ✓ Könnyen átlátható
- ✗ Túlságosan egyszerű és lineáris

Vélemény

80%

N-TEC

HAVAS
interactive
EUROPE

PHARAOH

STRATÉGIA A MÚLTBAN...

PC Guru: 94 % PC Format: 90 %

" Fantasztikus grafika és zene... hihetetlenül élvezetes játék "

" Az emlékműépítés király(i) "

Arany
érem
PCForm
2000

HOME WORLD

ARANYLÓTT VÉTELT
Arany-
érem
A legjobb PC magazin
PCFormat
2000
ARANYLÓTT VÉTELT

...STRATÉGIA A JÖVŐBEN

PC Guru: 94 % PC Format: 90 %

"...az első igazi előrelépés a valós idejű stratégiák világában.... forradalmi változásokat jelent."

"...tényleg olyan, mintha a Starwars egyik űrcsatáját sasolnánk..." PC Format



N-TEC

Planescape: Torment

Az Interplay és a Black Isle Studios már korán be-nevezte versenyzőjét az év szerepjátéka címért.

A BALDUR'S GATE-TEL AZ Interplay és a fejlesztő Black Isle Studios felállította magának a mércét. A rajongók és a kritika is nagy tetszéssel fogadta a programot, 1998 egyik legsikeresebb szerepjátéka lett, sőt, azoknak is bejött a számításuk, akik az Infinity Engine-t vették alapul. Most megérkezett a *Planescape: Torment*, amely felveszi a versenyt a kiváló előddel, sőt, saját jogán is méltó a figyelemre. Nemcsak egy második *Baldur's Gate*, hanem igazi egyéniség.

Búcsúzz el Tolkientől

Jó néhány stílusjegyet választja el a *Torment*-et nemcsak a *Baldur's Gate*-től, de a legtöbb PC-s fantázia szerepjátéktól is. A legfontosabb és legnyilvánvalóbb a környezet. Éles az ellentét a *Baldur's Gate* Efeledezt Királyságának magasztos és meghitt környezeté, valamint a *Torment* csillagközi univerzumának a Black Isle művészei és programo-



Kalandozásaid során sok ilyen helyes kis természetfölötti és csodálatos lényvel találkozol majd.

A sztori

A *Torment* kezdetén egy hatalmas, középkori hullaház hideg talcáján éledsz fel, és halvány sejtésed sincs, hogy hol, mikor és ki vagy. Gyorsan rájössz, hogy halhatatlan leszel, és visszanyerheted az emlékezetet is, de erre az egyedül létező, ha felfedezel azt a különös és félelmetes világot, amelybe kerülél, és amelyet istenek és démonok népséteken be.



A *Torment* több helyszínen játszódik, amiket fel kell fedezned. A térképen mindig követheted, hogy hol jársz.

ói által megálmodott, élettől duzzadó, mozgalmas világa között.

Attól a pillanattól fogva, hogy egy hullaház hideg tepsijén térsz magadhoz, egy új, ismeretlen világban taláod magad, ahol bármi lehetséges – minden álmod és rémálmod valóra válhat.

A környezet megváltoztatása magával hozta egyezsmind a stílus megváltoztatását is. A *Baldur's Gate* egyszerű csi-hi-puhija helyett a *Torment*, a legjobb japán szerepjátékokat követve, a *Final Fantasy*-sorozat mintájára, sokkal inkább a cselekményre és a jellemekre koncentrált. Feladatod, hogy felfedezd saját énedet ebben a bonyolult és veszélyes világban, amelybe beleszópnél, és amely igazi elmélyülést és nem kevés leleményt kíván egy ügyes és magabiztos játékostól.

Ellenségeid és szövetségeseid jellemzése is kitűnő, és a nagyszámú párbeszédke is mind nagyon élvezetes stílusban íródtak. A beszélgetés különösen fontos a játékban, szinte épp annyi időt töltesz a beszéddel, mint felderítéssel vagy harcral, és éppolyan halálos lehet, mint egy páviadal. De maga a történet is olyan megragadó, hogy te is sokkal szívesebben ragadod meg, mint a porzívót.

Az örök élet titka

Ezt az izgalmas és szövevényes cselekményt néhány igazán nagyszerű grafikával, a *Baldur's Gate* egyszerűsített interfésze és az AD&D játékok ügyes trükkjei támogatják. Egy halhatatlan hőst kezelni az AD&D szabályai szerint nem túl egyszerű dolog, de a *Torment* nemcsak, hogy látszólag minden erőfeszítés nélkül sikerre vitte a dolgot, még azt is elérte, hogy aktív résztvevőként befo-



Az eszközsor helyett ilyen lebegő ablakban olvashatsz az utasításokat, amely a képernyő jobb oldalára kattintva hívható elő.



A játék során végig lenyűgöző a grafika. Különösen a mágiikus effektusoknál.



▲ Ne várj holmi varázsgyűrűt vagy csodakardot, a *Torment* minden természetfölötti tárgya teljesen egyedi.

Egy új, ismeretlen világban taláod magad, ahol bármi lehetséges – minden álmod és rémálmod valóra válhat. Cselekedeteiddel és döntéseiddel te magad alakíthatod a történet vonalát.

lyásolhatod a mesét.

Cselekedeteiddel és döntéseiddel ténylegesen alakíthatod a történet fonálát. Lehetsz akár szívetlen, kegyetlen gazember, és fel fog fedezni, hogy a múltad mennyi sötét titkot rejtget.

Vagy legyél inkább önzetlen és érnyes, és egész másképp alakul mind sorsod, mind maga a történet. Ilyen módon a *Torment* nemcsak, hogy hihetetlenül lenyűgöző és élvezetes élményt nyújt, hanem esélyt is ad egy valódi szerepjátékra, amit eddig kevés PC-já-

ték tudott elérni.

A bonyolult, többretegű történet halhatatlan hőséhez hasonlóan, a PC-s szerepjáték játékosának sincs semmi kedve, hogy egyszerűen lefekdjön és meghaljon. De ha a műfaj iránti igény csak annyit érts el, hogy egy ilyen minőségű játék születhet, már megérté.

PCF

Kaland a köbön



✓ Az első dolog, ami megragad a játékban, a környezet egyedisége. A *Planescape* univerzuma egészen más, mint a többi hagyományos szerepjáték fantáziás környezete. A *Torment* a legmesszebbmenőkig kihasználja egy különös, de ugyanakkor csodálatos, lüktető új világ megteremtése során kínálkozó számtalan lehetőséget.



✓ A játék igazi erje azonban a megfelelő arányban adagolt pozitív és negatív jellemvonások alapján formálódó történetben van. Karaktered keresése közben feltett kérdéseid révén egyre jobban belebonnyolod a történetbe, ahol tucatnyi természetfölötti és csodálatos teremtmény találkozhat, akik a múltad megfejtésében próbálnak segíteni.

Planescape: Torment

Interplay
www.interplay.com
1 351 3078
Ita csak díj: P200, 32Mb, 4Mb grafikus kártya
Ita tényleg: PII 266, 64Mb

Napló

Silver
Ultima Online
Planescape: Torment
Baldur's Gate
Fallout 2

Pro és kontra

90%
90%
88%
84%

- ✓ Kiváló cselekmény és dialógus
- ✓ Egyedülálló, hangulatos világ
- ✓ Nagyszerű, részletes grafika
- ✓ Rugalmas játékszerkezet
- X Különböző apró hibák

Vélemény

89%

Football World Manager 2000

„Ki lesz a menedzser?” – Ez az a kérdés, amire minden gyengélkedő focicsapat elnöke félve gondol. Nos, mi biztosan lehetnénk. Főleg, ha a menedzsmet annyira egységes, mint itt.

SOKFÉLE KÖZELHELYEL ILETTÉK MÁR a focit, dicsérték is, szidták is, de annál többet nem szoktak kapni a játékosok, mint hogy „Szép volt, fiúk.” Igaz volt ez a *Football World Manager* tavalyi, első professzionális évadának bemutatkozására is. De mégis, mennyire volt szép? Most mindenesetre a 2000-es változatot teszteltük, ami a korábbinál taktikusabbnak, erősebbnek és bőlcsebbnek mutatkozott. De mik a kilátások erre a szezonra?

Jól lenne egyet dumcsizni, de figyeli és cselekedni még bőlcsebb. És ezt minden újoncnak tudnia kell. Pontosan ez történt ezzel a játékkal is a fejlesztés során. A korábbi játék jól játszható, sőt, lebilincselő volt, de néhány dolog nem működött kifogástalanul. Nem tudtad például, hogy hol kell keressz a fontos információkat.

Football World Manager 2000-ben

a képernyőt alaposan átoldozták, így most egy kattintással könnyen megtalálhatós és elolvasható minden fontos tény és statisztika, amire csak szükség lehet. Valóban, szinte túl egyszerűnek, már-már unalmasnak is mondható a dolog, akárcsak a Windowsban: játék közben elég kattintanod az egér jobb gombjával, s a lehető legegyszerűbben eljuthatsz bárhová, ahová csak akarsz.

Nem minden a külsín

Hacsak nem vagy egy kibírhatatlan, elkenyézettett fiúcska, és nem egy popszárt vetnél feleslegű, tudod hogy a külső nem minden. Kemény meló nélkül ritkán lehet elérni valamit, és ez így van a *Football World Manager* esetében is. Ha például összehasonlítjuk az *FA Premier League Manager 2000* bájjával, egy kicsit csodálódunk tük, különösen a mérkőzéseket nézzük. A játékok térségeltlenül fejlődöttak néhány kevésbé



Azt tervezted, hogy kirúgód őket augusztusban? Inkább építs magadnak egy új sportszarnokot.

Magasságok és mélységek



Van egy kedvenc osztrák csapatod? Akkor jó, mert itt akár menedzselheted is őket, ha kedved van hozzá. A játékbán 70 ország különféle csapatai szerepelnek (néha ugyan csak a két felső osztályból). Itt aztán van választék. Elképesztő.



Ez egy eredményjelző tábla, de nézzünk szembe a tényekkel, nem túl izgalmas, ugye? Aggodalomra semmi ok, pályakajántékosok futkosása helyett koncentrálni inkább a mérkőzések eredményeire. Mi is ezt tetted, és egész jól szórakoztunk.

A karót nyelt fickók mozgása még fényévnnyire van a többi menedzser-szimuláció gördülékeny animációitól.

A sztori

Ez a második legjobb a futbalmenedzser szimulációk kétségkívül hosszú sorában, amely megkísérel a bajnoki címre méltó csapatot találni. Az előző játék, bár összeszedett és egységes volt (bármely európai ligacsapattal játszhattál), de öszintén szólva, hiányoztak azok a kis trükkök, amelyek elvitték volna a játékok a középszerebről szédítő magasságokba, amikor már el is felejt, hogy egy asztalnál ülsz a gép előtt. Nos, a milleniumi kísérlet vajon jobb lesz?



Küldd ki a kémekeket, meglesni a másik csapat játékost, hogy aztán jellemszed nekéd.

kiszámítható jelenettel (az előzőben már az akció kezdetén látni lehetett, hogy melyik csapat fog gólt rúgni), de a karót nyelt fickók mozgása még fényévnnyire van a többi menedzser-szimuláció gördülékeny animációitól. Ám a kevésbé csillogó külső máz alatt egy élvezetes futbalmenedzser szimulációt találás.

Gyorsíts!

A másik dolog, ami nagyon felbosszantott minket az előző változattal kapcsolatban, hogy a hétről hétre bővülő információk feldolgozása rengeteg időt igényelt. Ez azt jelentette, hogy mind-iggyt telenségire voltál kárhoztatva, ameddig a géped át nem rágta magát a világ minden sarkából származó ered-



Nem kell sokat foglalkoznod a pénzügyekkel. Csak nehogy eladósodj!

ményeken.

Ez a játék már jóval gyorsabb a tavalyi változathoz, de még mindig túl sokat ültünk ahhoz képest, hogy mennyit játszottunk. Azért ez már elviselhető, és szerintünk te is értékelni fogod ennek az élvezhető játéknak a kihívásait. Jelenlegi formájában valószínűleg nem fogja elvinni az Év Ligajátéka címet, de a *Football World Manager 2000* holti-



Tartsd a szemed az utánpótlás játékosokon, hiszen a jövő sztárjai innen kerülnek ki.

biztos tipp Európában.

Ahogy a korábbi válogatot, Mick Lyons mondta: „Ha nem lenne futball, mi, focisták nagy örömmel felvonnánk.” Hát van itt egy jó módszer, hogy enyhítsék egy kicsit a csaldóttagságukat.

PCF

Football World Manager 2000

Ubi Soft
www.ubisoft.com

(1) 353 1898

Ha csak úgy: P200, 32Mb, Win95/98
Ha tényleg: P450, 64Mb

Napló

Ultimate Soccer Mngnr	86%
Football World Manager 2000	80%
Premier Manager 99	79%
Champ Manager 3	78%
FA Prem League Mngnr	73%

Pro és kontra

✓	Rengeteg csapat
✓	Kézelhető nehézségek
✓	Életszerű átigazolási rendszer
✗	Még mindig lassú
✗	Érdektelen meccsek

Vélemény

81%

PCFormat

A sokoldalú PC magazin

Turkáló

Kollégánk mindent megtesz, hogy spóroljon. Legutóbb az Ecserin kötött ki, remélve, hogy ott még olcsóbban tud játékokhoz jutni. Szó, ami szó, egy pár programon meglátszik ez a színvonal.

WarCraft 2: Tides of Darkness

Blizzard Originals

www.blizzard.com

(1) 262 2309

Dívatos szörnyek a PC-s játékok történetében: az orkok. S ha ezek a furcsa teremtmények valójában soha nem is léteztek, zöld testűekkel, agyaraikkal és bizarr „hajzatokkal” még az extrém divattervezők manőverjeit is megszégyenítik. Nem akarunk sokat időzni a divatszámánál, de van okunk feltételezni, hogy Calvin Klein fizikailag rosszul lenne, ha meglátná a „He-Man-stílusú” szeretést, amibe a játékosok itt beburkolnak magukat. De félre a lídérés göncökkel, a *WarCraft 2* ritka gyöngyszem a stratégiai játékok mezéjén. Az ötletes játévezetés hagyományos eszköztárral bőségesen felhasználja, felépítheted itt a főhadiszállást, előőrsöket állíthatsz, és jöhet a támadás közepekori módra. De mindez az „arany középútak” megfelelő mértékben talál meg. Legáltalában a srácok imádják. Már



Vigyázat! Kék és zöld orkveszély! Nincs túl nagy esélye itt az emberi fának, nem igaz?

internet-fenomen lett belőle. Szóval, ha még nincs *WarCraft 2*-d, azonnal rohanj venni egyet, mert ez az egyik legjobb stratégiai játék mostanában.

PCFormat Vélemény 84%



A Kétféjű Nagyfű a Sétáló Konzervdoboz ellen. Nem is igazi verseny. A Kétféjű lehangorlós. Ahogy ők mondják: „Jobb ma két tej, mint tegnap egy, a konzervdobozokat pedig inkább hagyjuk.”

Frogger

Hasbro Interactive

www.hasbro-interactive.com

(1) 228 1500

Már a játék címén elkezdtünk vitatkozni. Mert ki, vagy mi is lehet az a „frogger”? Valaki, aki a zöld „beka-szörnyeteget” akarja elpusztítani? Esetleg maga kétlétű barátunk? Azt a ténnyt is meg akartuk vitatni, hogy napjaink egy új arcade-klasszikusával van-e dolgunk. Ami azt illeti: a hüllyeség klasszikusával. Régi darab, de mi személy szerint nem a remekművek között tartjuk számon. Azért további jó próbálkozást, Hasbro!

Szóval, egy 3D-s buli, a hagyományos mód: ugrálhatsz egyik tavirozsa szírmárolt a másikra, valószerűtlen helyzetekben, valószerűtlen utakon keresztül mindenfélet, ami nyilvánvalóan érdekelten egy béka számára.

Alapvetően csak az a kérdés, hogy bele akar-e bújni egy dülldelt szemű kétlétű bóbébe, anélkül hogy a leghalványabb esélyed volna arra, hogy a királykisasszony megcsókol. Vagy inkább egy kissé izgalmasabb sztorira vágysz? Ahogy mondani szokták: a döntés a te kezében van.



Hopp, itt egy tavirozsa. Most megvagy.



Redeti környezetvédelmi játék. A fejlesztés máris nyert egy hangszórt a zöldről.

PCFormat Vélemény 72%

Hetz

Hasbro Interactive

www.hasbro-interactive.com

(1) 228 1500

Ugye boldogult gyerekkorodban te is gyűjtöttél mindenféle vicél-vacakot? Lehet, hogy csak matchboxot, esetleg kártyanaptárt (a vizuálit többet ér), mindenesetre félőn őrzgetted, és igyekeztél gyarapítani a gyűjteményt, egészen addig, amíg kamaszodván, megfogtad és kivágtad a hosszú évek munkáját a szemébe, mondván, hogy már nagyfű vagy ezekhez a dedős dolgokhoz. A *Hetz* valami hasonlóról szól, a játékban fejteket kell gyűjtened, amelyekre a különböző szörnyűséges akciókban lesz szükséged.

Szóval, ha megszerzed azt a bizonyos Disney matricát (ezt azért nem gondoltad ko-

molyan, ugye?), esetleg a Kalasnyikovot, csak nem tetteid tönkre néhány perc alatt? Vagy haza sem mentél, mielőtt porrá nem lett, és még az albumba sem tudtad beragasztani? Ezt nem feltételezzük. És ami azt illeti, maga a gyűjtemény sem lehetett ennyire idegesítő tevékenység, sőt, még ilyen kellemetlen játékot és nézhetetlen grafikákat sem kellett hozzá elviselni. Azt hiszem, felhagynak a gyűjtő-elemtóddal, ha ez idáig fajult. Nem kell valakinek egy majdnem teljes készlet, alig használt, antik érmegyűjtemény?

PCFormat Vélemény 45%



A játék nagy részében ide-oda ugrálunk egy vérszagú arénában, de a dolog nem túl izgalmas. Ami azt illeti, inkább bekennünk magunkat lekvárral, és betelünkünk egy hangybólyba.

Screamer 2

④ Sold Out

① www.sold-out.eu.uk

① (1) 359 0576

Volt korábban egy kollégánk, akiről kiderült, hogy dilis. Eszetekbe ne jusson utónázi, még ha imponál is, amit csinál. Képes például a kezéből petárdákat indítani, és más hasonló veszélyes dolgokat. Ő nevezte el a **Screamer** első változatát **Screamer 1**-nek, és vajon mi lett a második változó címe? Meg fogtok lepdőzni: **Screamer 2**. A program egyébként semmi különös. De vigyázzatok, az autósport még a PC-n sem veszélytelen! Komoly ujjkárosodást lehet szerezni, a függőségéről nem is beszélve! Tapasztal-

ataink szerint többeket kezelnek a számítógépes játékok okozta függőség miatt. Túl sokáig ne lógjátok rajtat! Bár, a sokfélel jármű és a jól átgondolt arcade stílus miatt igazán nagy sikerrel kihívással állnak szemben a virtuális pilóták.

A képernyő osztott üzemmódban is használható, ezt a csomagot mostanában sajnos gyakran nélkülözzük nek, pedig így jól követheted a magad és barátod állását, ha ketten játszotok. Ügyes.

PCFormat Vélemény 86%



Az osztott képernyőről jól látszik mindkét versenyzőt. És csak egy gép kell hozzá!

Red Baron 2

④ Sierra Originals

① www.sierra.com

① (1) 282 2309

Mánfred Albrecht von Richtofen. A vörös báró. A német légerő parancsnoka volt, aki 80 győzelmet jegyzett az I. világháborúban, mielőtt egy ausztrálakkal vívott légi csatában le nem lőttek 1918-ban.




A légi cirksuz egy kicsit kevésbé biztonságosra sikerült, mint ahogyan tervezték.

Most itt az alkalom, hogy te is beülj egy biplánba, gépfegyverrel a kezében. Hurra!

Persze, nem feltétlenül kell Richtofen vörös gépével szelned az eget. Árvetheted a brit légerő irányítását, és választhatsz egy helyes kis zöld biplánt, az jól passzol a környezethez. Legjobb persze, ha vadász-repülőbe szállsz, hiszen, ne feledd, hogy mindent kinosan precízen modelleztek, és az egész fantasztikusan élhető. Ha már sokszor repültél életdben, meg fogsz lepdőni ezeknek a korabeli gépeknek az esetlenségén. Nincs szükség arra, hogy átrájd magad a kezelési útmutatót, mert könnyen kezelhető a játék.

PCFormat Vélemény 81%



Alfo hirtelen észrevette, hogy a népszerű rajzfilmfigura, Snoopy üldözi. Nyekki!

FREE

Magazin

Magyarország vezető szórakozásos magazinja
100-48 200003 tel./fax 247-74
www.free-magazin.com

Nyeri belepót már most a PALACE nyitóbullijárat!

MP3
A jövő meghatározó formátuma?



Pumpin' pumpin'!

Clark

PALOTAI

A kortörténet helytartója

E HAVI BULI-KÖRKÉPÜNK:

Bécs - Biosphere, Kiskunhalas - Lewi lemezbemutató, Budapest - SOTE, Supersonic Technicum - Goafarsang, Tilos Club - Future Funk Party

GÉPZENET

Avagy terjed az új médiadirod

A tartalomból >>>



Shine - Clark

.....nem szeretek egy este két helyet bevállalni, mert akkor vagy az úttal vagyok elfoglalva, vagy azzal, hogy rohannom kell, így nem tudok odafigyelni a munkámra."

MP3

Zene- és újmédia guruk véleménye a legnépszerűbb formátumról

Plasztic Tips

A lemezplac februári újdonságai

Palotai

Palotai Van egy Netes társadalom a világon, ami Magyarországon is egyre erősödik, igaz, még eléggé underground - ParaRadio, Chesnov, na és a FREEE...

GÉPZENET!

Van egy Netes társadalom a világon, ami Magyarországon is egyre erősödik, igaz, még eléggé underground - ParaRadio, Chesnov, na és a FREEE...

Hip hop

R.O.D., TKO, Lemezzajlóni

Party View

Lewi lemezbemutató party - Dance Tuning (Kiskunhalas), Club FM 98 (Budapest), Biosphere (Bécs), Goafarsang - Supersonic Technicum (Budapest), Precedance Party - SOTE (Budapest)

Programok

Magyarország legrészletesebb dance buli-térképe

Március 1-től az újságárusoknál





PCFormat **Tipppek & Taktikák**

Ne hagyj el, hogy elkapjon a harctéri idegesség, inkább vessünk együtt egy pillantást a stratégiai lövöldözősök legújabb nemzedékére.

Az orvlövészet specialistái

SWAT 3

Sierra
www.sierrastudios.com
Ismeretető: PCF5 Vélemény: 87%


Delta Force 2

Nova Logic
www.novalogic.com
Ismeretető: PCF5 Vélemény: 84%


Spec Ops 2

Ripcord Games
www.specops2.com
Ismeretető: PCF5 Vélemény: 72%

AZ IGÁZSÁG AZ, HOGY A QUAKE TELJESEN tönkrevágta a játékok világának ezen szegletét. De tényleg, komolyan. Mielőtt az id mesterműve megjelent volna, boldogok voltunk, ha sikerült végigtaktikáznunk magunkat a nagyszámú elődön. A multiplayer csapatok is leginkább a rejtőkódokról és leselkedésről szóltak, nem olyan tömegeszárlásra kihagyott fieszták voltak, mint napjainkban. Mindezek következtében aztán, ha valaki újoncként lép ki a vadonatúj taktikai lövöldözősök harmadziójára, sokkal valószínűbb, hogy gölyöt kap a fejébe, mintsem hogy ő legyen a helyi terminátor. De ennek immár vége! Itt az ideje elmélyedni a hadviselés rejtelmeiben!



Ezt a fickót fejbe kell durrantani, látszik, hogy csak a fegyverek nyelvén ért.



Igy néz. Ezek hárman most előremennek és találkoznak a sorsikkal, ha végeztek, jöhet a saját belépőnk.



A SWAT3 tagjai a behatóbb legizgalmasabb pillanataiban is tudnak időt szakítani egy kis Kongázásra.



Szeretél fe magad alaposan, mielőtt akcióba lendülnél, még akkor is, ha a következő feladat láttán egy Barbie is kacajra fakadna.

SWAT 3

Hogy 3? Rohan az idő a verzíozsámoknál. De hát három a magyar igazság. Kiemelkedő rendőrö-lövöldözős, bár így hirtelen nem ugrik be túl sok hasonló, amik közül kiemelkedhetne. Na mind-egy, mindenesetre nem a legeszegebb, tehát mielőtt belezerdenék a túszerment akciókba, néhány dolgot jó lesz alaposan megfontolni. Elő-ször is figyeljünk a helyszínre. Próbáljunk meg a kiiktartandó terroristák fejével gondolkodni. Ha a helyükben lennénk, hol rejtenénk el? Űvato-san derítsük fel a gyanús területeket, és amikor csak lehet, használjuk puszkánk távszövetét, hogy minél jobban megismerjük a hűsáradalásos leendő helyszínt. Vagy ha ez nem tetszik, hát kuldjuk be az egyik csapatársat – az ő bőre sokkal olcsóbb, mint a sajátunk. Fontos megjegyezni, hogy ha nem látjuk tisztán a dolgokat, kihajolhatunk a sarkokon a numerikus billentyűzet tetején található [J], [I], [*] gombok lenyomásával. Ez a technika nagyon jól alkalmazható rettentelen bajtársak háta mögött rejtezködve is – kurporodjunk le, hajoljunk ki hirtelen és eresszünk el néhány sorozatot az ügyetes Mr. Maffiózó felé. Mivel az általunk irányított szereplő a legfontosabb az egész szcénából, soha, semmilyen körülmények között ne menjünk be előnék. Különbö-ző a többieket, hogy felderítsék a terpect, mielőtt berontanánk és telepumpáinknál ölömöl a rosszakkal. Egyet pedig soha ne feleddjünk: első az űvatoosság, mert ez itt magad a dzsungel.

SWAT 3 cheatek

Hotstuff Magasabb nehézségi szint
Justin A gyantafoltok nem adjak
Rabies Gyilkos patkányok

Ianleot Teljesítet az aktuális küldetés
Swatlord Az egész csapat által ismét módosítható
Casual Lekérli a nadrágot és az ing a csapatagókról
Biggerpockets Műnició
Doubleshot Gyorsabban tüzelő fegyverek
Hc17 Sokkal több vér
Noshades Kivilágosodnak az éjszakai küldetések

Kapd má' le őket, Józsikám!


A letartóztatás technikája alapvető fontossá-gú a SWAT 3-ban. Bár elég szórakoztató, igazából nem a legerősebb módszer fejedurrantani mindenképpen szemérmes gyantafoltot. Ehelyett sétáljunk a közelükbe és néha csapjuk rá a [7] gombra, felszólítjuk őket, hogy dobják el a fegyvert, rakják fel a prajciájukat, meg minden ilyesm. Ha nem engedelmeskednek, ezennel határozottan felhatalmazunk mindenkit arra, hogy gölyöt eressen minden el-képzhetetlen testvérükbe, de ha véletlenül meg-tennék, amit kérünk, legjobb lesz, ha lenyom-juk a [8] billentyűt, hogy átkapcsoljunk letar-tóztatási módra és bilincsek verjük őket. Hoss-zsi tudni mindenkinnek jobb lesz így.



Nem muszáj lelőni mindenkit, aki elénk ke-rül – próbálkozzunk inkább a bilincsekkel.

Delta Force 2

A fő jó dolog, ezt egy percre se feleddjünk. A külde-tések többségében magasra nőtt, zsv vegetáció tenyészik, tehát húzzuk be a fejünket és ügye-zenk láthatatlannak maradni. Ha a pázsítottól nem látjuk a célpontokat, a következők közül válasz-tathatunk: felegyesedhetünk, leadni egy lövést vagy körülnézni, további célokat keresve, mielőtt bevetnénk magunkat a fá, épület vagy hasonló mögé, fedezétek keresés. A Delta Force 2-nek van egy olyan szerkezeti hibája, melyet a javunk-ra fordíthatunk: az egyes pályákon az ellenfelek mindig ugyanott vannak. Ez a változtatásnak azt jelenti, hogy kifejezetten muszáj felderítés közben néhányszor meghalni ahhoz, hogy kita-



A tudósok reszketve hódolnak meg magasztos hatalmad előtt. Vagy csak a hatalmas kéziagyúd miatt ennyire alázatosak?



Na, ezért olyan fontos a távcsöves puská. Ha akarod, még az orrát is lelhetőed annak a rosszfiúnak...



Éz már igen. Rohanás, lövöldözés, fejlettség... Mintha megint Vietnámban lennének! pasztaljuk, merre vannak a riválisok. Keressük meg a nagyobb csoportokat (a magányos katonákat elég egyszerű leszenni), és alkalmazzuk a legjobb megközelítést. Fő a rendszerezés. Szisztematikusan haladjunk előre az egyes pályákon, találjuk meg az elleneség csapatokat, és mindig álljunk készen a következő összecsapásra. Minden feladathoz a legideálisabb fegyvert vá-

► Csak nyugodtan. Fojtsd vissza a lélegzetet és finomhúzd meg a ravaszt.



a single-player játékokhoz, érdekes lehet benevezni néhány multiplayeres küzdelembe. Barátok híján is

lasszuk. Egy katonával teli szobába semmi értelme egy szál puskával berontani, és rakétavetővel se próbálkozunk, ha ragaszkodunk a végtagjainkhoz. Hasonlóképpen, távoli célpontokra 45-ösével lövöldözni szintisza hülyeség.

Spec Ops 2

Az első tipp – és egyúttal mind közül a legfontosabb – a következő: szerelkezzünk fel valami normális fegyverrel, különben egy darab késse lundulhatunk a csatába. Na már most, ez lehet, hogy jó poénnak tűnik, de hosszú távon nem annyira az. A legkidolgozottabb pengeshoghatató módszerrel sem tudjuk kivédeni az orvlövészek golyóit, és mivel csak egy halefünk van, nincs lehetőség cikruszi késdobálás jellegű akciókra sem. Ha tökéletesíteni szeretnénk technikánkat

könnyedén belevethetjük magunkat a deathmatch csaták sűrűjébe, és a végtelenített játékmenet megszabadít a folytonos és idegtesítő újraindításoktól.

Ha tehát számotgép irányította botok ellen szeretnénk játszani, jelentkezzünk be a halban és válasszuk a véletlenszerű MI elleni multiplayeres opcióit. Rengetegféle fegyverkombináció és személyiségűtípus áll a rendelkezésünkre, pontosan úgy, ahogy egy valódi deathmatch meneten. Bár a dolog nyilvánvalóan különbözik némileg egy igazi ütközettől, elsajátíthatunk néhány fogást azok ütközettől, melyekre szükségünk lesz a csataterén. **PCF**

Delta Force 2 cheaték

Hívj le a konzolt a [] megnyomásával (magyar billentyűzet-kiosztásban [0]), utána kopogt be a következők valamelyikét:

- Thetrooper** Isten mód
- Sunandsteel** Feltölti a lőszerkészletet
- Diewithyourbootson** Korlátlan lőszer
- Stilllife** Láthatatlanság
- Revelations** Kélcene tüzerérgi lövés

Ha valami igazán speciális szeretnél, írd be: **youvegottproblems**, aztán válts át harmadik személyű nézőpontra. A hatás nem marad el.



Szerencsére a magas fűben jól elrejtőzhetünk. Feküdj! Célozz! Tűz!



Ki mondta, hogy a katonán nem tudnak pózolni? A kép nem egy fegyverkatalógusból származik.



Ha leszáll az éj, váltás át az éjszakai nézőképre. Megvilágosodnak a dolgok.

Delta Force – egy nonszensz

Lezuhanni egy helikopterről nem valami kellemes, mivel a rotor biztosan ledarál és apró darabokban szór szét a környéken. Vagyis, hát nem egészen. Ha lesnél, próbálj eljutni a gép farkához, ugorj

rá, és menj előre egészen a főrotor mögött levő pontig. Meglehető módon, semmi bajod sem esik, és sérteletlenül lovagolhatod meg a kopert. Édes érzés.

Spec Ops 2 cheaték

Szeretnél hozzáférni az összes küldetés-hez? Távolítsd el a savedata.txt fájlt a Spec Ops 2 könyvtárból. A sérthetenséghöz nyomd le az [Alt]+[Shift]+[Y] kombinációt és légy be a felszerelés listájába. Válaszd a viewfindert, és a képernyő egy pillanatra fekete válik. Az óra áttál 9:59-re, a karaktered ugrik egyet, és bummm, máris átalakultál valódi istenséggé.



Húzd be a fejed, így talán még a csata végén is a helyén leszel.

Éz már tényleg szakít

Játszottál már a *Sonic Blastman 2*-vel? Tetszett az a lehetőség, hogy akár egy barát vagy egyéb szívednek kedves személy fényképét is kirakthattad bokszzáknak a képernyőre? Látogass el a www.specops2.com/tutorial.html címre, ahol a *Spec Ops 2* készítői megmutatják, hogyan helyezheted el a játékban celtáblának saját kétes kintézeti po falemezed. Hasznos lehetőségek.



Derítsd ki, hogyan kerülhet be a saját orcád a képbe.

Játékoldal

Instant cheatek – oldd fel forró vízben, és máris kész a verhetetlen-gamer szörp!

Kikutyas, hozd vissza a botom

Nem tartom magam béna Quake játékosnak, de az új epizód, az aréna halálra mészárol. Amint elkezdem a szintet, még fel sem oszdtam, kapok a képelem egy rakétát. És ezek még csak a buta botok, mi lesz itt előben? Nincs valami cheat, amivel megoldódna a problémám?

Brian Frank

Válasz: Tudod, a Quake 3 tipikusan az a játék, amit nem cheatekkel kell végigjátszani. Egy új játszani, egyáltalán. Ez egy többjátékos játékra kihegyezett program, nincs értelme a csalásnak – ha béna vagy, úgyis kiderül. Ha mégis úgy érzed, az élet úgyis csak csalásokkal viselhető el – amely véleményed egyébként lehet, hogy nem kis realitásérzékkel feltételez –, ne mondj, hogy mi állunk az utadba. Az alábbi, féltelmentes nyérő kódok csak a végleges verzióban használhatók. Gépedl őket egészzel.

Az aktiváláshoz nyisd meg a konzolt a [] billentyűvel, majd írd be a következőket:

/iamacheater Megnyit minden szintet 1 nehézségi fokkal

/iamamonkey Megnyit minden szintet 100 nehézségi fokkal


/god Sebezhetetlenség

/give all Minden tárgy

És ha azt hinnéd, ez minden, tévedsz. Nem is akármikor! Szeretném látni az összes videót a farszót lövöldözés nélkül? Nyiss egy DOS ablakot, vándorolj el a Quake 3 könyvtárába, és géped be a következők: quake3.exe_xeta g_spVideos "tier1\1\tier2\2\tier3\3\tier4\4\tier5\5\tier6\6\tier7\7\tier8\8" Ezzel meg is volnálak.



Baromi vad, nagyon véres, és iszonyatosan jó érzés az ember kezében az a rakétavető.



Nem túl vad, nem túl véres, de azért képtelenek összetörni egy autót.

Megver a papa

A papám megvette nekem a Rally Championship nevű programot néhány hete, de már most sokkal jobban játszok, mint én. Csak úgy befordul a kanyarokban, és meg mindig csak összeütöközöm. Most már állandóan azt mondja, hogy milyen messzire eljutott, és egyre jobban zavar, hogy én meg nem. Nem tudnátok nekem küldeni valami csalást, amivel meg tudnék nyerni minden versenyt?

Dean Trealy, Bucks

Válasz: Van néhány cheat, amivel továbbjuthatsz a játékban, új dolgokat fedezhetsz fel, de ettől még nem leszel jobb vezető. Nem lehet, hogy néha rá kéne lépni a fékre is? Azért a kódotok megadjuk, hátha hasznosak lesznek. Ezeket a 4. játékos nevéként kell beírni.

World class Hozzáférhetővé teszi az A8 bajnokságot

Turbo challenge Az A8-as autók hozzáférhetőek a szülő futamokból és időre szóló versenyekben is

Írd meg most!

Felirat másol a díjtól? Írd meg, mivel kergetnek játékaid a bolondok házába, és küldd el a **Tippék és Taktikák** szerkesztőnek, a szokásos postal vagy a pformat@cmk.hu e-mail címen! Elevelben röviden foglald össze, mi okozza a galibát, hogy segíthessünk, és újra mosolyogva illesz a monitor elé! De ne szomorodj el, ha tőlünk sem kapod meg a várva várt választ, mert a Barátok közt hasábjain keresztül több száz kollégád tapasztalataira is számíthatsz! Kérésedeket feltehetően weboldalunkon (www.pformat.hu) is.

- Throw me a bone** Játzóhatóvá válik a WRC Citroen Saxo
- Mooserati** Játzóhatóvá válik egy titkos autók
- Lambaaghini** Játzóhatóvá válik egy másik titkos autók
- Give me time** Egy extra perc szervizelő, mikor létező a [T]-t a depóban
- Arcade action** Meglepetések az arcade módban



Vad és véres, de azért jó móka. Persze csak akkor, ha nem téged terlelnek ki.

Éjszakai vadászat

Bár többen óva intettek tőle, a hangulata kedvéért megvettem a Nocturne című játékot. Nagyon látványos a grafika, maga a történet is tetszik, de néha olyanok a kameraállítások, hogy az ember nem lát semmit. Nem szoktam cheat-eket használni, de egyszerűen bosszant ez a tehetetlenség: beszámítható emelállapot megpörzse érdekében kérek néhány kódot az esélyek kiegyenlítésére.

Haller Tamás

Válasz: Rövid, de pontos jellemző volt a fenti olvasható erről a játékról, valóban, néha jó lenne, ha a képernyő lehetne mondjuk tapintani is – mert látni úgysem lehet semmit. A kérdésedre rendelkezésedre érkező kódot talán kisegítenék a jobból. Használatukhoz nyomd le az [F10]-et, majd géped be valamelyik kódot:

Winblows Minden fegyver és lözer

Godgames Sebezhetetlenség

Thunderstorm Első

Skelentonkey Kulcs minden ajtóhoz

Mindörökké Star Wars

X-Wing Alliance kódok?

Névtelen

Válasz: Íme egy lényegretörő levél. Terjedelme nem szabot gátat annak, hogy egészen leközzölj, az biztos. Arra azonban tekintettel vagyunk, hogy hátha más is kíváncsi némi kavarásra az X-Wing Alliance-ben, nem csak ez a fogalmazásigátlásban szenvedő érdeklődő...

Két módszer a játék megszerzésére: a) A játék alatt nyomd meg az [Esc]-et, (lehetőleg a program részén, a Family Transporter fedelzetén), és keresd meg a General Options panelt. Az alján megadhatod előre definiált funkciókat az [F11] és [F12] gomboknak. Az egyikre tedd rá a „Beam Level to Zero“-t, azaz a vonásárgó töltési energiájának nullára csökkentését.



Hátforgató és vérfigyasztó, csak erős idegzetűeknek.

Ha olyan hajóval repülsz, amelynek nincs saját vonósugara, most megnyomva a gombot, a gép „átadja” a nem létező eszköz feltöltési energiáját a motornak, amitől gyorsabb lesz a hajó. Ez különösen olyan lassú hajóknál jön jól, mint az Y-zárnyú. A trükk biztosan valamilyen programozói figyelmetlenség miatt működött, csak az 1.00 verzióban!

! Ezzel a kis machinációval minden hajóval repülhetsz a játékban. Keresd meg Windows Intézőben a program könyvtárát, azon belül a „shiplist” nevű állományt. Ha megnyitod, a „shiplist” nevű névet és adatait. Mindegyik sor végén szerepel, hogy „flyable” (repülhető) vagy „non-flyable” (nem repülhető). A helyzet megváltoztatásához csak át kell írni a non-flyable-t flyable-re. Ez nagy hajóknál (pl. csillagromboló) is működik, de a kezelés nagyon nehézkes lesz, és az ágyúmozgók nem működnek majd, úgyhogy nem minden esetben olyan nagy élmény.

Kingpin királyok

A Kingpin című játékhoz keresnek valamilyen hatóság kódokat, mert különben nem élem túl – szó szerint. Van segítség a láthatáron? DH Wheeler

Válasz: Hát persze, hogy van megoldás. A kódokhoz első lépésként meg kell változtatni a Kingpin indítási végző ikont vagy menüpontot a Start menüben. Ehhez a Start menüben keresd meg a Kingpin, és ne bal, hanem jobbal gombbal kattints rá, majd válassz a tulajdonságokat. Itt keresd meg az indítási végző parancsot, és írd hozzá: +developer 1. Ezek után elindítsa a játékot, ha a konzolt előcsalod a [] gombbal, a következő kedves cheatek állnak majd a rendelkezésedre:

Immortal Halhatatlanság

Noctrl Átmész a falakon

Extracrispy Az ellenfelek tüzet fognak

Cl_rearviewmirror Visszapillantó tükör

Notarget Az ellenfelek nem látnak

PCF

MEGJELENT!



olvasás

oktatóprogramok

5-8 éves

gyerekeknek

MANÓ[®] OLVASÁS 1.


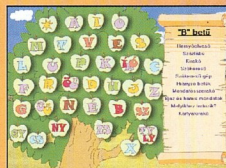
Feladatsorok 34 fejezetben, többszáz feladatban, több ezer mutációval

Szótagok, szavak, mondatok olvasása, szövegértés

Bemutatók: hallgass meg Zizi magyarázatát!

A jó munka jutalma: minden betűről egy mese

Útmutató




MANÓ[®] ÁBÉCÉ

Szókinszbővítő és logopédiai gyakorlatok

34 fejezetben többszáz feladat

Mondókák

Bemutatók



Profi-Média Kft.

A MINŐSÉGI OKTATÓPROGRAMOK GYÁRTÓJA

6500 Baja, Déri Frigyes sétány 4. • Tel.: 79/523-340 Fax: 79/523-343

pmed@profi-media.com • www.profi-media.com

HAMAROSAN MEGJELENIK

Atlantis

II

MAGYAR SZINKRONNAL



MAGYAR HANGOK:

Koroknai Géza
Simorjai Emese
Haás Vander Péter
Sinkovits Vítai András
Farkasinszky Edit
Orosz István
Csizmadia Gabi
Szokol Péter

PC CD-ROM

Viszonteladók megjelenését várjuk!

Forgalomba hozza: Automex Kft.

Cím: 1077 Budapest, Wesselényi u. 21., Tel.: 461-5700, Fax: 461-5799

1072 Budapest, Rákóczi út 4-6., Tel.: 351-5015

Postai utánvét: 1410 Pf. 185., Tel.: 461-5767 • Honlap: www.automex.hu • E-mail: info@automex.hu



Próbák & Tesztek

A sokoldalú PC magazin
PCFormat

Mint bozontos remeték, a PCF tesztelői minden hónapban elzárják magukat a külvilágtól, s csak akkor kerülnek elő, mikor már mindent megtudtak a hardverekről és szoftverekről.

Senkít sem kíméltünk

Minden hosszasan elnyúló jogi csatában, egy bizonyos ponttól kezdve a vádolt kezdi megnyerni a köz támogását. Nézd meg Bill Clintont, OJ Simpsonsot vagy a Microsoftot... A költői igazságszolgáltatás gondoskodott arról, hogy a vizsgálatokat lassan lezárják, amint a média-gépezet neki-gyűrűződik a Windows 2000 útra bocsátásának. A régen várt megjelenés talán a legnagyobb esemény a számítástechnikában a Windows 98 óta. Már régóta próbálgattuk a béta verziót, amely mély benyomást hagyott bennünk, ám ebben a hónapban görcsö alá vittük a kész darabot.


A 92. oldalon kapott helyett a Webkamerák Szupertesztje. Áruk csökken, képességeik fejlődnek, s népszerűségük is egyre növekszik. Felvontattunk néhány webszerkesztő szoftvercsomagot is, összehasonlítottunk négy 17 inches monitor, és belekóstoltunk a Bleem PlayStation emulátor által kínált lehetőségekre. Jó szórakozást!



92 Szuperteszt

Lerombolhatod a magánéleted: szerelj fel egy webkamerát az otthonodba és mutasd meg az egész világnak, milyen jóképű vagy. Nyolc csodámasnát vizsgáltunk a következő oldalakon.


Az ismertetési politikánk



A Próbák és Tesztek csapatainak legfőbb elve, hogy vizsgálataink tárgyáról átfogó és részletes kritikát adjon, amelyben megbízhatóság. A kisméretű PC hardvereket és szoftvereket hónapról hónapra kíméletlen próbák sorának vetjük alá, hogy megtaláljuk számokra a nehezen keresett pénzéért kapható legjobb eszközöket. A végző kérdés, melyre választ keresünk: "Mégis-e a pénzért?". A PC Format tesztlői olyan szakemberek, akik meg tudják különböztetni a jó terméket a gagyitól. Hardver prototípusokat és felkész szoftvereket nem tesztlünk - ezt garadjuk.

104 17" monitorok

Négy méretes képernyőn letegettük szemünket.



113 Windows 2000

Megtudhatod, érdemes-e váltani?

109 Webszerkesztők

Könnyű módszerek webfelületek készítésére.



119 Magyar Multimédia

Ismét nagytól alatt néhány hazai csemege.

E havi ismertetők

- 92 Webkamera Szuperteszt
- 94 Logitech QuickCam Express Vcam
- 95 Logitech HomeC@m Intel Create and Share Camera Pack
- 96 Philips Vesta Pro Creative Video Blaster WebCam 3
- 97 Kodak DVC323 Logitech QuickCam Web
- 100 Hardver-teszték
- 100 Memorex Tr4-Maxx 200
- 101 Promo Mouse
- 102 Erazor X2
- 103 LaCie d2 Panasonic LF-D101E
- 104 Syncmaster SM700IFT ADI Microscan 6710 Hansol 710P Philips 107B
- 106 Samsung YEPP
- 108 Szoftver-teszték
- 109 Dreamweaver 3 Adobe GoLive 4.0 FrontPage 2000
- 113 Windows 2000
- 116 Power Cleaner 6.0
- 117 Lotus Organizer 6.0
- 118 Bleem
- 119 Magyar Multimédia
- 119 A Pallas nagy lexikona
- 122 Rayman matek és olvasás 6 éveseknek Rayman matek és olvasás 7 éveseknek
- 123 Manó olvasás 1.
- 124 Játékos Angol Klub 1-2.
- 125 Autó2000 - Kerékvilág

A sokoldalú PC magazin
PCFormat
Szuper
Teszt

Egy étében közvetítő web-cam segítségével rengeteg látogatót vonzhatunk weblapunkra.

Fotó: Amanda Thomas

Nézőpont kérdése

Küldj mozgóképes e-maileket, szervezz videokonferenciát, vagy közvetítsd élőben az otthoni eseményeket. Ebben a hónapban a webcameket tettük helyre.

Nagyképű (saját maga szerint jóképű) tesztelőnk most webkamerákon legeltette tekintetét.

JÖLLEHET, A WEBCAMEK CSAK mostanában váltak mindenki számára elérhetővé, korábban is hozzáférhetőek voltak. Az első példányokat amerikai egyetemek vásárolták néhány éve – no nem tudományos célokra, inkább csak azért, hogy közvetítsék vele a campuson zajló eseményeket.

Az internetfelhasználók számának növekedésével a webcamek felhasználási területe is kiszélesedett. A legnagyobb figyelmet talán az kellette, amikor Jennifer Ringley amerikai webtervező saját lakását

kamerázta be, hogy állandó élő adásban tudósítson mindennapjairól. A közvetítést kezdetben csak néhány közeli ismerős nézhette, az ötlet azonban akkora figyelmet keltett, hogy Jennifer hamarosan szép kis summát szedett össze a nézőktől (www.jennicam.org). Sikerén felbuzdulva hamarosan rengetegen álltak elő hasonló elképzeléssel.

Élő kapcsolat

A lehetőség természetesen mindenki számára adott – nem kell hozzá más, csak egy PC-hez csatlakoztatható webcam és egy webloldal, ahová el-



Hogyan teszteltünk?

(Mert nem ám csak bekapcsoltuk őket és belemosolyogtunk az objektívba...)

Egy számítógép és egy videokamera összekapcsolása sok számára bonyolultnak tűnhet. Erről azonban szó sincs, a biztonság kedvéért mégis kétszer telepítettünk minden kamerát. Először pontosan követtük a dokumentációt, másodjára viszont a saját fejtünk után mentünk (elvégre ki a fene olvassa el a leírásokat?).

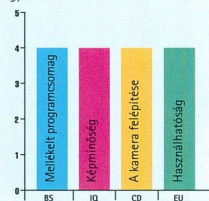
Ideális esetben az történik, hogy előbb csatlakoztatjuk a kamerát, majd felismerjük az operációs rendszerrel. A Windows ezután kéri a drivert, amelyet a mellékelt CD-n találunk. Pluszpontot adtunk azért, ha a kamera a telepítés közben (vagy közvetlenül utána) rövid videobejétszással nyugtázta, hogy az installálás gond nélkül megtörtént.

A tesztelt készülékek mindegyikéhez járt egy adag mellékelt szoftver, az extra programcsomag azonban nem mindig érte el a célját. Egyfelől mindenki örül a sok hasznos alkalmazásnak, másrészt viszont nem mindig kényelmes, ha négy-öt különböző programot kell telepíteniük és megtanulnunk ahhoz, hogy a legtöbbet hozzassuk ki a kameránkból. Így aztán előfordult, hogy egyetlen összetett alkalmazást többre értékeltünk, mint sok kicsmi.

Természetesen a képmíniségről sem feledtünk meg. A kamerákkal belső és külső felvételeket is készítettünk, hogy meggyőződhessünk a különböző fényviszonyok ha-

tásáról. Mivel a webcameket többnyire nem maximális felbontás mellett használják, nem mindig a képmíniséget tekintettük elsődleges szempontnak.

Az egyéni igényeknek legmegfelelőbb kamera kiválasztását oszlopdiaagramok alkalmazásával könnyítettük meg, amelyek a négy legfontosabb kritérium alapján adott osztályzatainkat mutatják, valahogy így...



Hasonló képmínőség esetén a kezelőprogram minősége lehet a döntő.

Zsargon

- **fps** A másodpercenként megjelenített képek száma.
- **Frame rate** Egy mozgókép „folyamatosága”, többnyire fps-ben kifejezve. A webcamek állóképeket készítenek gyors egymásutánban, s ezáltal keltik a mozgás illúzióját.
- **Felbontás** Azoknak a pontoknak (pixeleknek) a száma, amelyekből összeáll egy kép vagy grafika. Minél nagyobb a felbontás, annál jobb a képmínőség. Nagy felbontású képeket azonban tovább tart készíteni, így jelentősen lecsökkenhet az fps.
- **TWAIN** Széles körben elterjedt interfész, melynek segítségével képeket importálhatunk a PC-nkre. Leginkább szkenne-

reknél használják, de mostanában már a webcamek is támogatják. Így minden minden olyan program fogadni tudja kameránk képeit, amelyekl TWAIN-kompatibilis.

◦ **USB (Universal Serial Bus)** A PC-s perifériák csatlakoztatásának egyik legújabb szabványa. Már a Windows 95b is támogatta, de néhány USB-s termék csak Windows 98 alatt működik jól.

◦ **Videokonferencia** Tulajdonképpen nem más, mint a videotelefonálás kibővített változata. Egyszerre több ember lehet egyidejű kép- és hangkapcsolatban egymással. A jeleket valamilyen hálózaton (többnyire interneten) továbbítják.

küldhetjük a képeket. Meglehet persze, hogy nem mindenki akarja százezrekkel megosztani hálózataitkait, a mozgóképes e-mail, a videokonferencia vagy egy online biztonságikamera-rendszer azonban többek érdeklődésére is számot tarthat.

A webcameknél nincs is szüksége a „web”-re, hiszen pusztán egy olcsó videokameráról van szó, amellyel mozgóképeket rögzíthetünk a számítógépre. Ezek a készülékek mára nem is igen képek: általában 640x480-as felbontásban dolgoznak, vagyis nem helyettesíthetik a digitá-

lis videokamerákat, cserébe viszont jóval olcsóbbak náluk. A webcameket üzembe helyezni és használni is könnyű (főleg, ha USB-sek), így legfeljebb csak az okozhat gondot, melyiket választjuk. A legfontosabb, hogy tudjuk, milyen célra vásároljuk őket.

Sokan gondolkodnak úgy, hogy a legfontosabb a nagy felbontás és a magas fps. Pedig, ha például videokonferenciákat szeretnénk rendezni, hagyományos modemes kapcsolattal annyi sem tudunk jó minőségű mozgóképeket továbbítani, vagyis csúcskategóriás webcamünk képes-

ségeiből nem sokat fogunk látni.

A mellékelt szoftvercsomag minősége sem mindig döntő. Kétségtelenül kényelmes, hogy újonnan vásárolt kameránk funkcióit azonnal ki tudjuk használni. A tapasztaltabb felhasználók azonban könnyűszerrel találnak megfelelő szoftvereket az interneten, s így a mellékelt szoftvereket kevésbé tartják sarkalatos kérdésnek.

Súlyos gondok

A webcamek esetében a külső megjelenés nem lényegtelen. Ha kameránkat változtatás helyeken és hely-

zetekben szeretnénk használni, az sem elhanyagolható szempont, hogy le tudjuk-e stabilan helyezni, és nem fog-e elmozdulni felvétel közben. Ez a feladat néha nehezebb, mint gondolnánk – a legtöbb kamerák kicsi és könnyű, a súlyos USB-kábel pedig nagyban hátrál az elhelyezésnél. Mindezeket figyelembe véve megneztük, hogy a piac mostani szereplői közül mely termékek elégték ki legjobban a kezdők és a haladók igényeit, és melyek használhatók a legjobban mindennapos célokra. Lássuk, mi lett az eredmény.

Logitech QuickCam Express

A QUICKCAM EXPRESS GÖMBSZERŰ megjelenésével leginkább egy elektronikus szemre emlékeztet. A designnak egyébként praktikus okai is vannak: a kamera nagyon stabilan áll, szöges ellentétben a QuickCam Webbel.


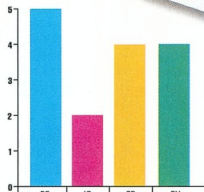
Az Expresshez ugyanazok a szoftvereket mellékelik, mint drágább márkatársához. A csomag ékessége a QuickCam 5, amelyben varázslók segítik a legbonyolultabb feladatok megoldását is. Néhány perc elég ahhoz, hogy elkészíthessünk néhány felvételt és felrakjuk őket a weboldalunkra.

A többi program közül néhány már amúgy is megvan mindenkinek (Internet Explorer, NetMeeting), vagy egyáltalán nincs szükség rájuk. (A CrestaCards Video Greetings segítségével például mozgóképes elektronikus üdvözlőkártyákat küldhetünk szeretteinknek. Na bumm.) Az Express ráadásul jóval gyengébb képmínőséget nyújt, mint a közvetlenül előtte ki próbált QuickCam Web – maximális felbontása csupán 352x288, de elő közvetítésekhez ez is elegendő lehet.

Amennyiben a QuickCam Express videotelefonként akarjuk

használni (vagyis olyan programokkal együtt, mint például a Microsoft-féle NetMeeting), internetkapcsolatunk sebessége nagyon korlátozza a lehetőségeinket. Tapasztalataink szerint legtöbbször be kell értnünk a 160x120-as felbontással.

QuickCam Express: a Nagy Testvér figyel téged.



Logitech QuickCam Express 13 360 Ft + ÁFA

- Logitech
- (1) 485 0648
- www.logitech.com

Pro és kontra

- ✓ Video-szoftver
- ✓ Praktikus design
- ✓ Reális ár
- ✗ Gyenge képmínőség
- ✗ Alacsony felbontás

Vélemény

70%

Vcam

KÉPZELJÜNK EL EGY TENISZLABDA méretű, átlátszó, kék gömböt. Csatlakoztassunk hozzá egy kábelt, és ezt tegyük rá egy világos színű állványra – a Vcamet nagyjából így lehetne jellemezni. (Aki inkább vizuális típus, nézze csak nyugodtan a képet). A bővíti külső azonban ki-magasló teljesítményt takar.


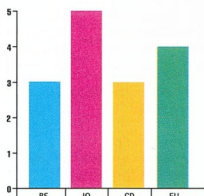
Képmínőség terén tesztünk szereplői közül egyértelműen a Vcam a legjobb, és nem csak a maximális (640x480) felbontás mellett. Bármilyen méretű képet készítettünk, az átlagosnál sokkal élesebb volt az eredmény, amiben valószínűleg a beépített hardveres tömörítés is szerepet játszott. A 352x288-as felbontásnál másodpercenként megjelenített 30 képkocka szintén kiemelkedőnek mondható. Lehet, hogy csupán szerencsénk volt, de tény, hogy ez volt az egyetlen kamera, amely azonnal, utólagos finomítás nélkül is színű képeket készített.

A mellékelt szoftvercsomag jól használható, bár a Logitechnél látott színvonalat egyik program sem éri el. Képszerkesztéshez a nagyszerű Ulead iPhoto Express-t használhatnánk – nagy kár, hogy a CD-n egy

1997-es, állandóan lefagyó verzió szerepelt.

A Video Panel már jobban tetszett – ezzel képes és hangos üzeneteket, fényképeket és üdvözlőlaponak készíthetünk. Az eredmény látványos, ám olykor annyira harsány, hogy az már a kezelhetőség rovására megy. A Vcamet webs célokra csak külön program letöltésével használhatjuk.

A Vcam vásárái külseje el-lendő remek felvételeket készít.



Vcam £60 (kb. 25 000 Ft)

- Trisys-europe
- www.trisys-europe.com

Pro és kontra

- ✓ Kitűnő képmínőség
- ✓ Könnyen kezelhető
- ✓ Jutányos ár
- ✗ Gicceses design
- ✗ Közepes szoftverek

Vélemény

80%

Logitech HomeC@m

ELSŐ PILLANTÁSRA A HOME@M nem sok érdekeset kínál – egy apró, szürke kamera, egy CD és néhány mondatos használati utasítás. De amint elkezdjük használni, ráeszmélünk, hogy mindent tud, amire csak szükségünk lehet.

A kis méret ellenére a HomeC@m többfunkciós objektívet, pilanattfelvételi lehetőséget és mikrofont is kínál. A kamera elméletileg bármilyen szögben elfordítható, ám ennek a kábel egy ponton túl már útját állja.

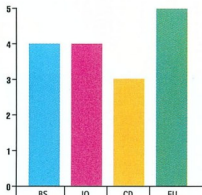
Bármilyen kurta is a kezelési útmutató, hamar kiderül, hogy egyáltalán nincs rá szükség.

A HomeC@met még az USB-s perifériákhoz képest is könnyen és gyorsan üzembe lehet helyezni. Nagyra értékeltük, hogy telepítés közben egy segédprogram is elindul, amely azonnal megmutatja, hogy jól működik-e a kameránk.

Az installálás után tűnt csak fel igazán, hogy a HomeC@mhez mellékelt szoftvereket a gyakorlatban is használni forogathatjuk. A szokásos képszerkesztő és kategóriájú program mellett a *Prestol Videoworks*-szel videofelvételeket szerkeszthetünk, az *Lila VideoPlus* segítségével pedig mozgóképes

e-maileket küldhetünk. A legérdekesebb darab az *eyeCatcher* nevű „házhőrző” program, amely telefonhívást kezdeményez vagy e-maillt küld, ha valami elhalad a kamera optikája előtt.

Adjunk még ehhez jó képmínőséget, továbbá kellően nagy felbontást (640x480), és máris világos, miért ajánljuk a HomeC@met mindenkinek, kezdőknek és profioknak egyaránt.



Pompás szoftverek és jó képmínőség – csak ne lenne ilyen drága...

Logitech HomeC@m

28 300 Ft + AFA

- Logitech
- (1) 485 0648
- www.logitech.com

Pro és kontra

- ✓ Kínáló mellékelt szoftverek
- ✓ Jó képmínőség
- ✓ Könnyen telepíthető
- ✓ Törékeny felépítés
- ✗ Drága

Vélemény

74%

Intel Create and Share Camera Pack

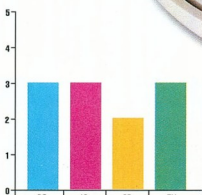
A MASSZÍV FELÉPÍTÉSNEK, AMELY PÉLDÁUL a Vcam és a Kodak DVC-323 sajátja, legtöbbször nagyon is jó oka van – ha ugyanis egy kamerát beállítunk valamilyen irányba, nem árt, ha úgy is marad. Az Intel terméke a stabilitás helyett inkább a kacsra helyezte a hangsúlyt, és csak „ragadós” talpa miatt áll meg egy helyben. Ez nem túl szerencsés megoldás, főleg, ha gyakran mozgatjuk a kamerát, bár tény, hogy a talp igény szerint levehető.

A telepítés a teszt többi szereplőjéhez hasonlóan itt is magától értetődő, de mintha az Intel kissé túl messzire ment volna a felhasználóbarátságban – a mellékelt szoftverek akaratunktól függetlenül mindenképpen felkerülnek a merevlemezünkre. A kezelőprogram mentje első pillantásra sok jót ígér (játékprogram, e-mail képeslap, videotelefon, honlapkészítés), a valóban hasznos funkciókkal azonban adós marad. A játék például nem más, mint egy primitív demó, amely a tesztpénzünkön nem is volt hajlandó rendesen működni. A e-mail képeslap és a mozgókép készítése semmilyen sem különözik a hasonló szoftverek szolgáltatásaitól, a weblapkészítő ké-

peségei pedig legfeljebb a kezdők igényeit elégítetik ki. A képmínőségtől szintén nem voltunk elragadtatva, se túl jónak, se túl rossznak nem találtuk. Nagyjából ez mondható el a kamera egészéről is: nem több, mint még egy USB-s webcamera a hasonló termékek gammajában között. Örülünk, ha kapnánk egyet ajándékba, de nem valószínű, hogy magunktól is ezt választanánk.



Az Intel webkamerája legfeljebb közepesrangszerűségével tűnt ki.



Intel Create and Share Camera Pack

£85 (kb. 34 000 Ft)

- Intel
- www.intel.co.uk

Pro és kontra

- ✓ Egyszerű használat
- ✓ Jól néz ki...
- ✗ ...de túl kicsi és könnyű
- ✗ Lagymatag kezelőprogram
- ✗ Drága

Vélemény

65%

Philips Vesta Pro

A PHILIPS LÁTHATÓAN SOKAT TANULT a korábbi PCA645VC hibáiból. Bár a Vesta Pro esetben is ugyanazt a daganatszerű designt alkalmazták, a kamera sok újítással szolgál. Telepitése például jóval egyszerűbb (már nem hibás a kezelési útmutató), a háromlábú állvány pedig nagyban megkönnyíti a biztonságos elhelyezést.

Az általunk tesztelt nyolc termék közül a Vesta Pro-nak van a legépkézlabbb varázslója a kamera megfelelő beállítására. A fényerőn, a kontraszton és a gammán túl, a Performance menüben ötleteket kaphatunk ahhoz, miként tudnánk még tovább javítani a képmínőségen (például, hogy vegyünk vissza az fps-ből, ha kevés a fény). Ha pedig megtaláltuk a legmegfelelőbb értékeket, onnantól kezdve ezeket használhatjuk alapértelmezésként. Ez főleg akkor hasznos, ha sokat mozgatjuk a kamerát, mivel a gyakori beállításokat néhány egérgattintással előlívhatjuk.

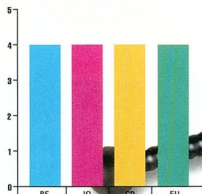
A mellékelt szoftvercsomag nem lép túl a szokásos mozgókép-es e-maileken, a *NetMeeting*-es videokonferencián és a képszerkesztőn. Az azért mégis említés-

érdemel, hogy a Vesta Pro állóképek esetében 800x600-as felbontásra is képes, más szóval elfogadható minőségű pillanatfelvételeket készíthetünk vele.

Az egyetlen problémát akkor tapasztaltuk, amikor a varázsló futása közben kihűztük a kamerát. Az USB-s perifériák számára ez nem okozhat gondot, ám a Vesta Pro lefagyasztotta a gépet, és csak újraindítás után tudtuk újból hozzáférni a munkához.



A Vesta Pro nyurga lábai a százfordulós berendezési tárgyait idézik.



Philips Vesta Pro £50 (kb. 20 000 Ft)	Pro és kontra	Vélemény
<ul style="list-style-type: none"> Philips (1) 214 2392 www.philips.hu 	<ul style="list-style-type: none"> ✓ Háromlábú ✓ Jól működő varázsló ✓ Jó képmínőség ✓ Méltányos ár ✗ Fagy 	84%

Creative Video Blaster WebCam 3

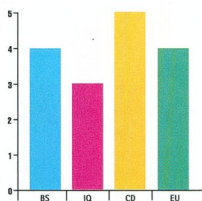
A VIDEO BLASTER WEBCAM 3 LEGFŐBB erénye a design. A teszt szereplői között ez az egyetlen olyan kamera, amelyik a megjelenés terén minden szempontból jelesre vizsgázott – jól néz ki, nem foglal túl sok helyet, mégis masszív felépítésű és bármilyen irányban elfordítható, anélkül hogy ragasztóval kellene rögzíteni.

A WebCam 3 gyorsaságára sem lehet panasz, a Creative kamerája 640x480-as felbontásban 15 képet tud rögzíteni egy másodperc alatt. Ez még nem folyamatos mozgás (a tévé például 24 fps-en működik), mozgóképes e-mailek és hasonló készítéséhez azonban több mint megfelelő. Ellene szól viszont, hogy rossz fényviszonyok mellett nem olyan hatékony, mint a mezőny legtöbb szereplője, ráadásul beállítási lehetőségek sincsenek a hiányosságok kiküszöbölésére.

A Video Blaster WebCam 3-hoz mellékelt szoftverek alig valamivel jobbak az átlagnál. Az alapvető funkciók itt is megvannak, videofelvételeket és mozgóképeket egyaránt készíthetünk, de pillanatfelvételt is kérhetünk, ha valaki közel szeretnékedni a gépközhöz. Képszerkesztést a *Polaroid PhotoMAX*

segítségével végezhetünk. A program kétségkívül látványos, de már megjelenésekor (1998) sem tartozott a legjobbak közé. A sort az *Internet Explorer* zárja, ha még nem lenne meg valakinek.

A WebCam 3 jól végzi a dolgát, de ha szeretnénk hasznos segédprogramokat is a kameránkhoz, más terméket kell választanunk.



Creative Video Blaster WebCam 3 £23 900 + ÁFA	Pro és kontra	Vélemény
<ul style="list-style-type: none"> Creative Labs (800) 112 222 www.creativelabs.com 	<ul style="list-style-type: none"> ✓ Jó felépítésű ✓ Elfogadható fps-értékek ✓ Nagy felbontás ✗ Kevés fény – gyenge kép ✗ Fantáziátlan szoftverek 	71%

Kodak DVC323

A DVC323 ELSŐ RÁNÉZÉSRE LEGFEJLEBB teljesen átlagos külseje miatt zárhat szemet, különösen az olyan vizuális extrémításokhoz képest, mint amilyen a Vcam. Elegáns, fekete borítása van, ideális a súlyelosztása és a szerkezete egy profi talp tartja. Bármilyen irányba fordítsuk is, a DVC323 csak akkor mozdul el, ha véletlenül meglökjük vagy megrántjuk a kábelt.

A tudatosság a designon túl a kamera dokumentációján is érződik. Két vastag, rendkívül részletes és hasznos leírást kapunk, a telepítési lépéseit pedig nem kevesebb mint 48 nyelven olvashatjuk.

A DVC323 felbontása (640x480) megfelelő, képmínősége jó, még ha a Vcam magasságába nem is emelkedik.

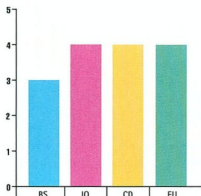
A Kodak rengeteg szoftvert mellékel a kamerájához, többek között a kihagyhatatlan *Netmeeting*-et, valamint a mozgó- és állóképek készítéséhez egyaránt használható *PictureWorks Live*-ot. A dolog szépséghibája csak annyi, hogy - bár a 14 mellékelt program között nagy nevek is vannak (például a videofelvétel manipulálását végző *Kai's Power Goo* - vagy rég elavult szoftvereket (*Internet*

Explorer 4), vagy kikerélt demoverziókat kapunk.

Még szerencse, hogy a TWAIN-támogatásnak köszönhetően a kamera által készült képeket minden nehézség nélkül importálhatjuk kedvenc grafikai alkalmazásunkba. Egy szó mint száz, a mellékelt szoftvercsomag hiányosságai ellenére a Kodak DVC323 minőségi kamerának bizonyult. Sok örömet lelünk majd benne.



A Kodak DVC323 jó képmínősége megfelelt a várakozásainknak, a szoftverek azonban csodálatot okoztak.



<p>Kodak DVC323 37 560 Ft + ÁFA</p> <ul style="list-style-type: none"> ● Kodak ● (1) 221 6779, (1) 353 0111 ● www.kodak.com 	<p>Pro és kontra</p> <ul style="list-style-type: none"> ✓ Átgondolt design ✓ Kiváló leírás ✓ Jó képmínőség ✓ Átlag alatti szoftverek ✗ Nagyon drága 	<p>Vélemény</p> <p>72%</p>
--	---	--

Logitech QuickCam Web

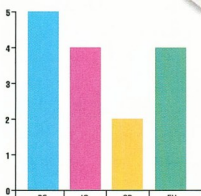
A NÉPSZERŰ QUICKCAM-SOROZAT EMEDARÁBJÁT - ahogy neve is mutatja - elsősorban webes célokra ajánlják. Ezt szolgálja az a szerkezet is, amellyel a kamerát a monitorunkra tudjuk erősíteni. A módszer beválik ugyan, ám ha a QuickCam Webet nem elsősorban webcamként vagy videokonferenciákhoz használjuk, az elhelyezése nehézségekbe ütközhet. A probléma sajnos általános, és bár néhány jól elhelyezett könyv és kávéscsészé rendszerint meghozza a kívánt eredményt, a kitámasztás legtöbbször idegőrlő feladat.

A telepítőprogram fennakadás nélkül teszi a dolgát, és a sikeres installálás végén tesztképet is mutat. A mi esetünkben ez utóbbi nem következett be, így néhány percre lázas hibakeresésbe kellett fogunk. Mint kiderült, csak a gép újraindításáról feledkeztünk meg. Miután ez megtörtént, a kamera kifogástalanul működött.

A mellékelt szoftverek mennyisége alapján a QuickCam Web alulmaradt ugyan a Logitech szélesebb közönségnek szánt HomeC@mével szemben, ám a programok tudatos összeválogatásához nem férhet kétség. A QuickCam 5.0 ragyogóan alkalmas álló- és mozgóképek készítésére, szerkesztésére és rendszerezésére.

Egy hasznos varázsló abban is segít, hogy a kamera képét általunk megszabott időközönként az internet-oldalunkra továbbítsuk. A fenti funkciók mind ugyanazt az interfejszt használva érhetők el, így a kezelésük könnyen elsajátítható. A kamera 640x480-as felbontása a legtöbb esetben bőven elegendő.

Az internetes igényeket kielégítő QuickCam Web speciális talpzata miatt más helyzetekben nehezen használható.



<p>Logitech QuickCam Web 28 380 Ft + ÁFA</p> <ul style="list-style-type: none"> ● Logitech ● (1) 485 0648 ● www.logitech.com 	<p>Pro és kontra</p> <ul style="list-style-type: none"> ✓ Remek kezelőprogram ✓ Egyszerű telepítés ✓ Jó minőségű képek ✗ Magas ár ✗ Nehézkes mozgatás 	<p>Vélemény</p> <p>74%</p>
--	---	--

A rideg tények

Termék	Maximális felbontás	Maximális FPS	TWAIN-támogatás	Webcam szoftver	Ár
Logitech QuickCam Express	352 x 288	30	Van	Van	13 360 Ft + ÁFA
Vcam	640 x 480	30	Van	Nincs	kb. 25 000 Ft
Logitech HomeCam	640 x 480	30	Van	Van	28 300 Ft + ÁFA
Intel Create and Share	320 x 240	30	Van	Van	kb. 34 000 Ft
Philips Vesta Pro	640 x 480 videó, 800 x 600 álló	30	Van	Nincs	kb. 20 000 Ft
Creative Video Blaster WebCam 3	640 x 480	30	Van	Nincs	23 900 Ft + ÁFA
Kodak DVC323	640 x 480	30	Van	Nincs	37 560 Ft + ÁFA
Logitech QuickCam Web	640 x 480	30	Van	Van	28 380 Ft + ÁFA

Összesítés

A webcam között kevés az igazán jelentős különbség. Hasonló technológia alapján működnek, és többé-kevésbé funkcióik is megegyeznek.

Számottevő differencia talán csak a mellékelt szoftverek között van. Egyes gyártók a programok mennyiségére koncentrálnak, a Logitech azonban teljesen más úton jár. A három QuickCam-modellhez ugyanis olyan kezelőprogramot adnak, amely könnyű kezelhetősége ellenére minden szükséges

feladatot elvégez helyettünk, anélkül hogy többféle alkalmazás használatát kellene elsajátítanunk. A QuickCam-sorozat ezért kezdők számára a lehető legjobb választás.

Ha viszont kameránkat nemcsak webes célokra akarjuk használni, vagy nem esik nehezünkre az interneten utána nézni az efféle alkalmazásoknak, ráadásul pénzünk sincs sok, a Philips Vesta Prónál nemigen találunk jobbat. A mellékelt szoftverek itt legfeljebb átlagosak, de a hiányosságokért a könnyű kezelhetőség kárpótol. A kamera biztosan áll a háromlábú talapzaton, az állóképeknel elérhető 800x600-as felbontás pe-

dig minden igényt kielégít.

A tapasztaltabb felhasználók a legjobb képet készítő kamerát keresik, a mellékelt programok kevésbé érdeklik őket. Számukra némileg nehezebb a választás. A Kodak DVC323 masszív felépítésű, profi fíknak szánt termék, ám képminősége legfeljebb jónak mondható.

Ugyanígy, a Creative WebCam 3 is jól összerakott, strapabíró kamera, ám kevés

fény esetén az átlagosnál gyengébb képeket készít.

A Philips Vesta Pro már csak háromlábú talapzata miatt is megfontolandó, főleg ha sokat akarjuk mozgatni a kameránkat. Összetett győztesnek mégis inkább a Vcamot választottuk, mely kiábrándítóan néz ki ugyan, és szoftverei sem kiemelkedőek, az általa készített álló- és mozgóképeknel azonban ebben a mézőnyben nem találunk jobbat. **PCF**




A Philips Vesta Pro vékony „csápjai” nem engedik elmozdulni a kamerát.



A Vcam lesütőn néz ki, de képminőség terén nincs nála jobb.



Ha kedvenc színe elfogy, kidobja a többit is?



CSÚSTECHNOLÓGIÁJÚ
NYOMTATÁS -
PROFESSZIONÁLIS
MINŐSÉG

BJC-3000

Más, hasonló kategóriájú színes nyomtatóktól eltérően a Canon BJC-3000 használatakor nem kell kidobni a még félig teli tintapatront akkor sem, ha a színek egyike hamarabb kifogy, mint a többi. A feketén kívül ugyanis a BJC-3000 három különálló színes tintapatronnal működik a megszokott egy helyett. Így Ön a legutolsó tintacseppekkel is részletgazdag, 1440 dpi-s, lézermínőségű

nyomtatásra számíthat, akár szövegről, akár képről legyen szó. A BJC-3000 a Canon új BJC-nyomtatócsaládjának tagja. Ezek a professzionális minőségű, különálló tintapatronos technológiával rendelkező nyomtatók képesek bármilyen igényt kielégíteni, ugyanakkor árban is igazodnak az Ön pénztárcájához. Bővebb információért kérjük, keresse fel honlapunkat.



Négy különálló tintapatron

CHS
RELIABILITY IN INFORMATION

HRP
HRP HUNGARY KFT.



Procomp Hungary Kft., Tel.: 432-9340, www.muszer technika.hu
HRP Hungary Kft., Tel.: 932-6600, www.hrp.hu
CHS Hungary Kft., Tel.: 451-3538, www.chs.hu

www.canon.hu
Információs telefonszám: 237-6055

Canon

Memorex Tri-Maxx 200

A szokványos DVD-meghajtók olvassák az audio- és adatlemezeket is, ezzel szemben a Tri-Maxx el is készíti őket. A Memorex legújabb egységét teszteltük.

EGÉSZEN MOSTANÁIG, HA VALAKI CD-ket akar írni, akkor két meghajtóra volt szükség. A CD-írók általában lassabbak, mint a síma meghajtók, így aztán kell egy a hétköznapi használatra és kell egy külön a CD-keztetéshez. Aztán felbukkant a DVD, és tovább komplikálta az életünket, mivel nagyon sok, jelen pillanatban kapható DVD-meghajtó nem olvassa az írható, illetve az újrairtható lemezeket.

A Tri-Maxx 200-at úgy terveztek, hogy megoldja ezeket a problémákat. A Memorex egyetlen egységben egyesítette a DVD-t, a CD-t és a CD-író/újrírót. Ennek a három, nagyon különböző dolognak egy egységbe integrálása igazán szép teljesítmény, ráadásul a Memorex még ki is tett magáért. A meghajtó hatszorose sebességgel írja a lemezeket, négyszeresen újrírja és 24-szeresen olvassa azokat, a DVD pedig négyszerese sebességgel üzemel. A legújabb DVD-meghajtóhoz képest

Valóban fantasztikus, de azért a Tri-Maxx 200-nak is megvan a maga hibái.



hangkábel kapunk és rögzítő csavarokat, szoftver oldalról pedig az Adaptec kiváló Easy CD Creator és Direct CD programjait, valamint az MGI PhotoSuite-ot. Persze, jár mellé egy úres újrírható lemez, hogy nyugodtan próbálkozhasson a felhasználó. A telepítés egyszerű, van egy ügyes útmutató, ami bemu-

de elég sokszor kell a gépet újraindítani, míg a meghajtót használatba vehetjük.

Zárj be minden ablakot
Az általunk használt Adaptec Easy CD Creator 4.0 nem ismerte fel a Memorex egységét, bármivel is próbálkoztunk, viszont a meghajtóhoz csatlakoztunk, ezért a meghajtóhoz csatlakoztunk 3.5c vezetéke után már minden simán ment. Ha valaki olyan programot akar használni, mint például a Nero Burning ROM, akkor annak melegen ajánljuk, hogy előbb ellenőrizze a program gyártójának kompatibilitási listáját, és csak aztán vásároljon.

A meghajtó az előírt sebességekkel működött, zeneszámokat kb. 45 másodperc alatt írt be, az adatoknál pedig 11Mb-ot percenként. Az adatlemez írásánál, vagy bármilyen lemez olvasásánál semmilyen problémával nem talákoztunk, de volt némi nehézség az audio CD-k írásánál. A felírt lemezek "buffer underrun" hibáizertnek többször is ráerőszakolása és lemezek összetörésére kényszerít minket. Ez megelőzhető, ha az ember minden megnyitott programot bezár, de úgy tűnt, hogy a korszerű CD-újrírók már ezt a problémát is kiküszöbölték, nézd csak meg a 4. számban, ebben a témában írt impozáns tesztünket.

Milyen ügyes íú

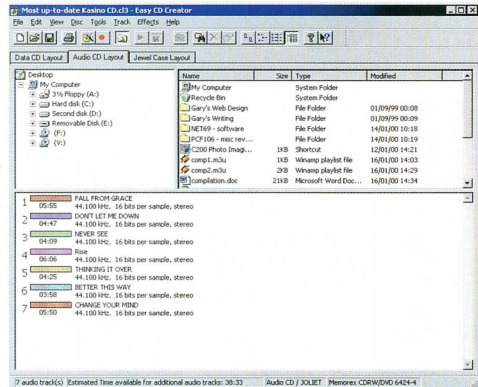
Ez a Tri-Maxx nemcsak ügyes, hanem gyors is. A DVD-kezt is lejtásza!
 • A DVD-lemezeket több mint 5600 kb/s sebességgel olvassa, és a filmeket is megnehezítjük. • Lejtásza az újrírható lemezeket is! Sok DVD-meghajtó képtelen erre, de a Tri-Maxx szereti ezeket is. • A normál CD-kezt, Photo CD-kezt és Video CD-kezt is kezeli, az adatokat 3400 kb/s sebességgel olvassa. • Írhatunk CD-kezt is! Akár egész kicsi, 70 perces CD-kezt is készíthetünk – mindez nagyon könnyű a Tri-Maxx segítségével. • Az audio, Photo és Video CD-kezt 900 kb/s sebességgel írja, 600 kb/s sebességgel pedig újrírja.

Fólként otthoni felhasználóknak készült, így elfogadható mennyiségű kiegészítőt adtak mellé.

nem éppen a leggyorsabb, de a legtöbb célra több mint elegendő.

A Tri-Maxx elsősorban az otthoni felhasználóknak készült, így elfogadható mennyiségű dolgot pakoltak mellé a dobozba. A meghajtóhoz

atja a szükséges lépekeket. Ez egy EIDE egység, így a beszerelés és a kábelek csatlakoztatása után már működik is, semmi egyéb nincs szükség. A Windows automatikusan felismeri az új meghajtót és be is konfigurálja.



Bár a Tri-Maxx 200-hoz mellékelik az Easy CD Creator 3.5c verzióját, de az újabb programok nem hajlandók felismerni.

Memorex Tri-Maxx 200 £279 (kb. 115 000 Ft)	Pro és kontra	Vélemény
	<ul style="list-style-type: none"> ✓ Három meghajtó egyben ✓ Gyorsan olvas ✓ Minden CD-szabványt támogat ✓ Az audio CD-kezt problémázik ✗ Korlátozott szoftver 	68%

Cromo Mouse

Kicsi, fénylő – és hihetetlenül izzasztó. Most már visszaküldhetjük? A tenyerünk egyből elkezdett gombásodni.

PRÓBÁLT MEG VISSZAEMLEKEZNI Néhány olyan háztartási eszköze, amit az utóbbi négy-öt évben vettél. Csak rajta – valószínűleg nagy részük visszaszatisítón nagy méretű, fekete műanyagból készült akármí, ami maximum a TV-hez vagy a videomagnóhoz illik.

De a helyzet azért javul. Ma már az ember csak leugrik a TESCO-ba, és a polcokon fényes, ezüstösen csillogó holmikát is talál. Az igazán jó hír az, hogy a PC-perifériákat is kezdi a tervezők újragondolni, ennek az esztétikai rohamnak egyik eredménye a Cromo Mouse is.

A Cromo Mouse egy ergonomiailag jól megtervezett egér, amit teljes egészében sima krómreteg borít be. Olyan valami, amit az ember, amennyire csak tud, mutogat az ismerőseinek, hiszen elég feltűnő jelenség az asztalon. A szokásos jobb és bal oldali gombokon kívül, találgatunk rajta a hüvelykujunknál is egy

gombot, amit akár alkalmazásokhoz is (mint például a böngészők) hozzá tudunk rendelni.

Ludas Matyi libája, vagy inkább hattýúja

A gombok elhelyezése kényelmes, és a fém ház miatt olyan könnyedén siklik az asztalunkon, mint egy hattýú a vízben. A leginkább szembeütő dolog, amivel az ember szembeül – a krómzott külső után –, hogy milyen kicsi is valójában. Egy szokásos egér méretének kb. fele, úgyhogy könnyen pályázhat a legkisebb rágcsáló címre, de sajnos gyorsan rájön az ember, hogy a mindennapi munkában inkább zavaró és kellemetlen a használata.

Tovább rontja a helyzetet az a kifejezetten bosszantó tény, hogy a hosszú órák alatt felülete nyálkás, csúszós és ragadós lesz azoktól a folyadékoktól (izzadság, zsír stb.), amik az ember tenyeréből-tenyeréről



Abszolút mesésen néz ki, egy igazi vágyalom, de várj csak addig, amíg elkezd használni, egyből rájössz, hogy a krómfelület és az iz-zadós tenyér nem illik össze.

származnak. Nem sokkal később egyre kényelmelenebb lesz ezt a csodálatos egeret megérinteni, majd egy héttel később már te is egyre többet használod a billentyűzeten fellelhető gyorsgombokat,

vagy bármit, csak ne keljen megfogni ezt. A Cromo Mouse picit, fényes és nagyon-nagyon vonzó. Gyá-lázat, hogy mennyire kellemetlen használni. **PCF**

Cromo Mouse

£40 (kb. 150 000 Ft)

• Lindy
• www.lindy.com

Pro és kontra

- ✓ Krómzott felület
- ✓ Meglehetősen ergonomikus
- ✓ Hasznos harmadik gomb
- ✗ A felülete csúszóssá válik
- ✗ Nagyon kicsi

Vélemény

69%

Mit jelent az angol szlengben a **Smash** ?

Küldj egy **SMaSh-t** a 06-20-9-833-556-ra!



Ha benne vagy az első kétszázban, ingyen elküldjük neked a **Smash** első számát.

És a címed ?

GOT IT?

Ára: 392 Ft | I. évfolyam 1. szám | 2000 március

Smash
fiatalok magazín



az oviban szalonna volt a jete l hidegzuhany l vak-vagányok l terpszichológia l élményvadászat

Erazor X² grafikus kártya

Húha! Mennyi? Igen, ez aztán drága, de ha egyszer láttad az X²-t működés közben, akkor a pénz már nem szempont...

NÉHÁNY SZÁMMAL EZELEŐTT SZEMÜRE VETÜNK egyet a monitorvezérlők legújabb fajtájából, a Creative 3DBlaster GeForce256 Annihilator kártyáját. Elméletileg ez a kártya a legjobb manapság, köszönhetően az nVIDIA földet megrégtető GeForce256 chipjének, ami hardveresen gyorsítja a poligonok átalakítását és a fényhatásokat azokban a játékokban, amik támogatják ezt.

A gyakorlatban viszont a GeForce 256 bizonyos képernyőfelbontásoknál már nem annyira jó, mint elődje, a TNT2 Ultra, köszönhetően fejletlen meghajtóprogramjának (amit az ipar „befejezetteknek” hív). Néhány hónap alatt mindez megváltozott – de még hogy. Nemcsak a drivereken javítottak, de már létezik egy újabb generációja is a GeForce256-ra épülő kártyáknak – az Erazor X2 is ezek közül való.

Az Erazor X az Elsa cég GeForce implementációja, nagyon sok szempontból hasonló az Annihilatorhoz, de lényegesen gyorsabb annál, a kártyán végrehajtott optimalizálásoknak köszön-

Az Erazor X² biztos, hogy a legjobb, de az ára kártya-nyerés sírására adhat okot.



hétben. Az Erazor X2 azonban már egészen más ügy. DDR memóriákat használ, amiknek semmi köze a hajdani NDK-hoz. Ez a Double Data Rate rövidítése, s mint azt neve is mutatja, kétszer gyorsabban kezeli az adatokat, mint a Single Data Rate memóriák, melyeket az Erazor X, az Annihilator és a többi egyszerűbb kártya is használ.

A DDR memória és az X2 névelve gyorsabb órajele azt jelenti, hogy sokkal több adatot képes megenni, anélkül hogy telítődne vagy szűk keresztmetszette válna a gépünkben. A nagyobb felbontások és színmélység esetében ez a legfontosabb tényező, mivel ezeknél szükséges a nagyobb áteresztő képesség – 640x480 felbontásnál igen nehezen észrevehető a különbség az Erazor X és az X2 között. Még így is sokkal jobb azonban, mint a TNT2 Ultra.

Az X2 32Mb memóriával és 350 MHz-es órajellel készül, a felbontást egészen 2048x1536-ig állíthatjuk, még 32 bites színmélység esetén is (amint az már megszokott, 2D-s teljesítménye is szinte tökéletes), és érdekes módon, támogatja a négyeszeres AGP-busz, habár az alapulap valószerűleg még nem. Van rajta TV-kimenet is, azoknak a fura figuráknak öröme, akik szemüket té-

vés játékokkal fásazták.

Az Elsa meghajtóprogramjai fantasztikusak, egyesítik a szokásos nVIDIA minőség egy tökéletes OpenGL-támogatással. Furcsa módon, a kézikönyvben találunk útmutatót a kártya telepítéséhez is, de a legutolsó drivertől az a rész valahogy kimaradt. Azért az nVIDIA meghajtójával alaposan sikerült megpörgetni a kártyát.

képes ellenőrizni az X2 összes leleményét, azaz a poligonok átalakítását és fényképezését.

A Quake 3 Arena esetében a dolgok még meggyűzőbbek. 1024x768-ban, 32 bites színmélységnél, az összes extrával együtt is közel 54 képet képes másodpercenként megjeleníteni. Bár azoknál a játékoknál, amik még nem támogatják a hardveres átalakítási és világítási feladatokhoz, mint amilyen az Unreal Tournament is, nem érzelhető túl nagy különbség, de azért van különbség.

Tehát akkor az X2-t mindenképpen meg kell venni? Nem feltétlenül. Két fő szempont van: először is az ára. Az X2 hihetetlenül drága, köszönhetően a drága DDR memóriának. Másodszor pedig, akik nem játszanak vagy 3D-znek nagy felbontásban egy iz-

Teszteredmények


	Erazor X	Erazor X ²
3DMark2000 Pro		
640x480, 16 bit	4031	4056
640x480, 32 bit	3735	3966
1024x768, 16 bit	3384	3555
1024x768, 32 bit	2428	3075

Quake 3 Arena v1.14, demo002, legnagyobb felbontás, fps-ben	Erazor X	Erazor X ²
640x480, 16 bit	70.5	71
640x480, 32 bit	68.2	70.3
1024x768, 16 bit	63	68
1024x768, 32 bit	36.9	53.8

A teszthez használt gép: PIII 500MHz, 224Mb RAM, Windows 98SE, DirectX 7a, vsync és hang nélkül, nVIDIA referencia driver v3.68



640x480-ban, 16 bites színnel a Quake 3 Arena elég gyengén néz ki. De vegyük csak egy Erazor X²-t...



...és máris 1024x768-ban, 32 bittel játszhatunk, minden extrával felvértezve. Persze, nem árt egy brutál számítógép sem.

Az Erazor X² egész egyszerűen a leggyorsabb grafikus kártya, amit valaha is láttunk.

Ahogy az várható

A tesztprogramok pontosan azt támasztották alá, amit vártunk, de természetesen a különböző játékok próbája is egyértelmű vizuális bizonyíték: az Erazor X2 egész egyszerűen a leggyorsabb grafikus kártya, amit valaha is láttunk. A 3DMark2000 összes Direct3D tesztjét minden leppeltá, sőt, az Erazor X2 1024x768-ban, 32 bites színmélységnél gyorsabb, mint a TNT2 Ultra 640x480-ban, 16 bitnél. Ne feledjük azt sem, hogy a 3DMark2000 már tökéletesen

mos számítógépen, azok nem fognak túl nagy különbséget észrevenni az X és az X2 között. Röviden szólva, az X2 nem az egyszerű felhasználók kártyája – felület teljesítménnyel bír, csaknem ugyanolyan felületet pénzmenettségért.

Ha ennyi pénz tudsz költeni és a legjobbat szeretned, akkor ez a neked való kártya. Egyébként még inkább egy egyszerű GeForce256-os videokártya. Bárhogy is legyen, az biztos, hogy csaldni nem fogsz. PCF

Erazor X²
£280 (kb. 120 000 Ft)
Elsa
www.elsa.com

Pro és kontra

- ✓ Jelenleg a leggyorsabb kártya
- ✓ Kiváló technikai jellemzők
- ✓ Kifejlett GeForce driver
- ✓ Hihetetlen képek
- ✗ Baromi drága

Vélemény

90%

A DVD még gyerekcipőben jár

A DVD addig nem nőhet fel igazán, amíg ki nem dobálja az összes játékát a gyerekágyból, nem szidja az anyját és nem ejt teherbe egy nőt. Két típust teszteltünk a legújabbak közül, mielőtt még elfenekelnénk.

IGEN, ÚGY TÚNIK, A DVD TECHNOLOGIA VÉGRE megérkezett, a DVD-meghajtók ma már olcsók, gyorsak és kompatibilisek a legtöbb CD-formátummal (CD, CD audio, CD-R, CD-RW stb.). Egy csomó új számítógép már DVD-meghajtóval együtt kapható, és egyre több program is ebben a formátumban jelenik

meg. A CD-ek egyre gyorsabban képesek olvasni, úgyhogy ez a jövő technológiája.

Ugy tünik azonban, hogy egy írható DVD-formátum még jobb lenne... Sajnos, a dolog nem ennyire egyszerű. Bár a DVD-írók (DVD-RAM) már elérhetőek, a velük megírt lemezeket nem olvassák a CD-meghajtók, sőt, még egyes

DVD-meghajtók sem. Még rosszabb, hogy az írható lemezek esetében ma még több formátum is versenyez, s persze egyik sem kompatibilis a másikkal – maig nem derült ki, melyik lesz a nyertes.

Ezen hátrányok ellenére is akadnak olyanok, akik a DVD-írókat hasznosnak találhatják.

Bár legalább négyszer drágább, mint a 250 Mb-os ZIP-drive, de a 10x-es és 20x-os kapacitás sok mindent megmagyaráz. Csak ne várj el, hogy ezeket a lemezeket bármilyen eszközzel be is olvashatod, kivéve a DVD-írókat.

LaCie d2

BÁRKI, AKI SIMÁNAK, CSILLOGÓNAK ÉS formatervezetnek képzeli el számítógépe periferenciát, valószínűleg nem szereti meg a LaCie d2 DVD-RAM-ot – nagy, masszív és olyan hangos hűtőventilátor van benne, hogy még a tesztszámítógépünket is túlszárnyalta. De ez egy külső egység, így muszáj, hogy robusztus legyen, az biztos, hogy sokáig bírja majd.

A meghajtó SCSI-2 interfészen keresztül csatlakozik számítógépünkhöz. Nincs SCSI-kártyád? Sebab, van egy a dobozban, amivel nincs is semmi probléma. Miután feltelepítettük a WriteDVD! programot, a meghajtó megjelent az Intézőben és ugyanúgy használhattuk ezután, mint bármelyik másikat.

Kompatibilitási szempontból kifejezetten jó, nem volt gondja a DVD-lemezek, CD-k, audio CD-k, írható és újírható lemezek olvasásával. Kezeli

a PhotoCD-ket, Video CD-eket és írott DVD-lemezeket is, ha azokat a megfelelő módon (disc-at-once) írták meg.

A DVD-írók olvasási sebessége rosszabb, mint általában, és ez alól a LaCie sem kivétel. Kétszeres sebességgel olvassa a DVD-lemezeket és 20x-os sebességgel a CD-eket. Írási sebessége 500kb/másodperc körül mozog, vagyis nem igazán gyorsabb, mint egy szokványos CD-író.

Ha külső egységet keresel és van elég elkölthető pénz, akkor még az orvos is a LaCie meghajtót írja fel. Könnyen használható és a lemezek 50 éves élettartama miatt jóval előnyösebb a ZIP-lemezeknél vagy bármelyik szalagos meghajtónál. Ha nem DVD-olvasóként akarod használni, akkor valószínűleg nem fogsz benne csalódni.



A LaCie DVD-RAM nagy és erős, de tuti, hogy ilyenre van szükséged?

<p>LaCie d2 £485 (kb. 200 000 Ft)</p> <p>LaCie www.lacie.com</p>	<p>Pro és kontra</p> <ul style="list-style-type: none"> ✓ Jó felépítés ✓ Kompatibilis más formátumokkal ✓ SCSI interfész ✓ WriteDVD! program ✗ A meghajtó elég nagy 	<p>Vélemény</p> <p>74%</p>
---	---	--

Panasonic LF-D101E

AKÖNYVEN MEGEGYZHETŐ NÉVŰ PANASONIC LF-D101E egy belső meghajtó, ami a CD-ROM-okkal megegyező helyre kerülhet. Csak csatlakoztatni kell az SCSI-kártyához és máris használható – a Windows 98 azonnal felismeri, s mint fenti társát, ezt is ugyanúgy használhatjuk, mint bármely másikat meghajtónkat.

A Panasonic műszaki leírása meglehetősen hasonlít a LaCie meghajtójához. Ugyanolyan teljesítménnyel bírnak, sőt, még tesztünk sem mutatott különösebb eltérést. Ez nem annyira meglepő, hiszen mindkettő a Matsushita DVD technológiájára épül.

A Panasonic kompatibilitási listája is ugyanaz (DVD-ROM, CD-ROM, CD-R, CD-RW), de most nem volt akkora szerencsénk, mint az előbb. Az írott CD-lemezekkel folyton problémáink támadtak, de néhány DVD-lemezzel is. Mivel a LaCie és a Panasonic belseje majdnem teljesen ugyanaz, ezt egy kicsit nehezen

tudtuk megemészteni. Csak még jobban kihangsúlyozza, hogy nagyon vékony határok között kell mozognia annak, aki ezt a sok különböző formátumot egyszerre szeretné kezelni.

Elteltek a kompatibilitási problémáktól, elég nehéz a két meghajtó közül választani. A Panasonic ugyan olcsóbb, de összességében mégis a LaCie meghajtóját választanánk. Ez jól megéppített, s mivel külső egység, még helyet sem foglal a számítógépünkben. Van még egy harmadik szempont is – azaz inkább ne vegyél semmit! A DVD-írók jövője egyelőre bizonytalan. Ezek a meghajtók még nem elégték ki igazán a felhasználókat igényeit, ezért inkább várjuk meg, hogy mit hoznak a további fejlesztések. **PF**



A Panasonic alapjaiban ugyanaz, mint a LaCie, de akkor miért ilyen szeszélyes?

<p>Panasonic LF-D101E 109 000 Ft + AFA</p> <p>Panasonic (1) 321 0408 www.panasonic.com</p>	<p>Pro és kontra</p> <ul style="list-style-type: none"> ✓ Elfogadható ár ✓ Könnyen telepíthető ✓ MPEG dekódolási lehetőségek ✗ Lemezolvadási problémák ✗ Helyet foglal a gépben 	<p>Vélemény</p> <p>72%</p>
---	---	--

Tisztán nyerők

Ha a monitorodtól már keresztbe áll a szemed, érdemes elgondolkodni egy kis fejlesztésen – ráadásul kevesebbe kerül, mint gondolnád. Gülszemű tesztelőnk négy 17" monitort próbált ki, s még a kuncogását is visszatartotta.

SZÓVAL SZERETNÉD, HA A JÁTÉKOKAT és minden más teljes dícsőségében élvezhetnéd? Ha ez a helyzet, akkor egy valóban jó monitorra lesz szükséged – ráadásul egy régmódi képszo-

vesre. Ezek az új TFT monitorok igazán nagyon királyak, legalábbis kívülről, de sajna, a játékokhoz már nem olyan jók, és az áruk is kész vagyon. Ha van pénz, akkor egy 19" vagy 21" monitorral a játékok sűrűjé-

be csöppenhetsz, de még ezek is drágák – persze itt már kölcsönről és kirgúrt pénzbehajtokról van szó, normális játékos nem így vesz monitort. Másrészt a 17" monitorok még megfizethetők, nem foglalkaj el

az egész szobát, de mégis nagy különbség egy ilyen játszani vagy dolgozni.
E havi tesztünkben négy új típusot próbáltunk ki, hogy segítsünk eldönteni, melyik a jó választás.

Syncmaster SM700IFT


A MONITOROK ÁLTALÁBAN NEM TÚL SZÉPEK, viszont a Samsung még ezen a téren is igyekszik kitenni magát. Bár elég nagy műanyag házba került, az ívelt körvonalak miatt kiszébbnek néz ki, mint amilyen valójában.

A megszokott VGA-csatlakozón kívül találunk még videó és RGB csatlakozási lehetőséget is. A monitor elején elhelyezett gombokkal állíthatjuk a kép jellemzőit (mérték, torzítások, színek).

A képszo teljesen sik. Egy menüpontban meg tudhatjuk, milyen képráfrítási frekvenciával dolgozik éppen, de még a képet is elforgathatjuk, ha szeretnénk esetleg a Föld gravitációjának hatását kom-

penzálni (így biztos nem esnek le a betűk). A monitorhoz jár egy kalibráló program is, melynek segítségével beállíthatjuk a képernyőn megjelenő színeket – praktikus azoknak, akiknek szűkstégük van arra, hogy színyehes képet lássanak.

A Samsung DynaFlat technológiája valóban jó, a kép szélein és sarkaiban semmiféle torzítás vagy rossz fókuszálás nem látható. Egészen 1600x1200 felbontásig használhatjuk, de mint a többi 17" monitor, ez is 1280x1024-ben érzi igazán jól magát. A képe minden felbontásnál tües, a rendelkezésre álló beállítások pedig még a legkényesebb felhasználót is kielégítik.



A Syncmaster sík képszo tües képet ad és ezt még állíthatni is lehet.

Samsung Syncmaster SM700IFT

107 992 Ft + ÁFA

- Samsung
- (1) 388 7925
- www.samsung.hu

Pro és kontra

- ✓ Minden beállítható
- ✓ Sík képszo
- ✓ Tües képek
- ✓ Képráfrítási lehetőség
- ✗ Túlságosan nagy

Vélemény

85%

ADI Microscan G710

MINT A SAMSUNG ESETÉNEN, az ADI Trinitron képszoes monitora is teljesen sik, és 1600x1200-ig könnyedén megjeleníthatja a képeket. A legnagyobb felbontás ugyan bántotta a szemünket, de 1280x1024-ben a kép tiszta és villódzásmentes volt.

Amnyi csatlakozó nincs rajta, mint a Samsungon (csak VGA-csatlakozót és USB-portot találunk), de a készülék tetejébe beépítettek egy mikrofont is, amivel ki lehet váltani az asztalt.

A sík képszo itt is eles és torzításmentes képet produkál, a képer-

nyőn megjelenő menüvel pedig egyszerűen állíthatjuk a kép geometriai jellemzőit vagy a színeket.

Az ADI színei különösen élénkek, főleg a játékok vagy DVD esetében, de még is változtathatjuk, úgy hogy nekünk még jobban tetszen.

Sajnos a monitor képszoarcsa tisztán látszik – ha az ember e-mail vagy szövegszerkesztő programot használ, minden fehér képernyőrészt vékony fekete rács fed le. Néhány perc után már idegesítővé válik – nagy hiba, az egyébként szinte tökéletes monitorban.



Az ADI egy igazán nagyszerű monitor, de a fehér területeken megjelenő rács nagyon hamar idegesítővé válik.

ADI Microscan G710

102 900 Ft + ÁFA

- ADI
- (1) 251 0165
- www.adimicroscan.com

Pro és kontra

- ✓ Sík képszo
- ✓ Szuperéles képek
- ✓ Könnyen állítható
- ✓ Beépített mikrofon
- ✗ Látható rács

Vélemény

70%

Hansol 710P

A MOSTANI TESZTÜNKBEN SZEREPLŐ MONITOROK KÖZÜL AZ A LEGOLCSÓBB. A Hansol monitora nem foglal el annyi helyet az asztalunkon, mint a többi, de nem is sik képcsőves.

Ahogy az várható volt, a Hansol csatlakozási lehetőségek terén nem nyújtja azt a sokrétűséget, mint a Samsung, egyedül a szabványos VGA-csatlakozót találjuk meg rajta. Egész jó menürendszeren keresztül állíthatjuk a szokásos geometriai és színjellemzőket – bár nem olyan egyszerű, mint a többin, de attól még jól működik.

A képmínősége kiváló, színgazdag és kontrasztos, különösen tetszett játékok és DVD filmek esetében.

Sajnos a sik képcső hiánya lett a Hansol monitor veszte. A legtöbb monitor képe egy kissé hajlítot, de jelen esetben ez kifejezetten érzékelhető, főleg 1024x768 vagy nagyobb felbontásnál. Ez olyan dolog, amihez az ember hozzá tud szokni, de a Philipshez viszonyítva (ami szintén nem sik képcsőves) igen nagy a különbség, és ez bizony könnyen zavaróvá válhat egy idő után.

Azok, akik csak játszanak a gépükön, ezt nem fogják bánni, de az internet rajbai vagy az üzleti felhasználók jobban járnak, ha valamivel többet költenek és a Hansol drágább vetélytársai közül választanak maguknak.



Hansol 710P £170 (kb. 70 000 Ft) Hansol www.hansol.uk.com	Pro és kontra <ul style="list-style-type: none"> ✓ Kis alapterületet igényel ✓ Kiváló képmínőség ✓ Élénk színek ✓ Vonzó ár ✗ Hajlítot kép 	Vélemény 70%
---	--	-------------------------------

Játékhoz vagy DVD-hez nagyszerű, de a hajlítot képcső alkalmatlanná teszi szövegszerkesztésre vagy internetezésre.

Philips 107B

HA DARTH VADER SISAKJÁBA KELLENE EGY KÉPERNYŐT BELEGYŐMÖSZÖNNI, akkor valami olyasmit kapnánk végeredményül, mint ez a Philips monitor. A monitor kb. akkora, mint egy 15", ráadásul a tesztben szereplők közül ez néz ki a legjobban. A hátulján a jól megszokott monitor-csatlakozót és egy USB-portot is találunk.

A kis méret ellenére a szokásos digitális menürendszerrel találjuk ebben is. Állíthatjuk a kép geometriáját, pozícióját és a színeket. A menü ráadásul emberi nyelven szól hozzánk, górbéket és szöveget állíthatunk túpárma- és trapéztorzítások helyett. Bármik legyenek is azok.

Bár nem sik képcsővel készült, mint a Samsung vagy az ADI monitora, de a kép görbülete még közel sem olyan mértékű, mint a Hansol monitoránál, ráadásul 1280x1024-ben is nagyon jó. Csakúgy, mint a többi monitor, ez is képes 1600x1200-as felbontásban dolgozni, ám ezt nem igazán ajánlanánk senkinek.

A képmínőség kiváló, élénk színek és tőkletes kontraszt jellemzi, s nagyon jól megbirkózik a játékok, a DVD és egyéb alkalmazások által támasztott kihívásokkal.

Nem a legolcsóbb monitor ugyan, de a nagyszerű képmínőség és a kis fizikai méret kombinációja megéri a plusz költségeket. **PF**



Philips 107B 102 900 Ft + ÁFA Philips (1) 214 2392 www.pctestuff.philips.com	Pro és kontra <ul style="list-style-type: none"> ✓ Élcs képek ✓ Élénk színek ✓ Kicsi ház ✓ Okos menürendszer ✗ Enyhén hajlítot kép 	Vélemény 90%
---	---	-------------------------------

Mostani tesztünkben a Philips volt a legszebb monitor – kiváló képmínőség és élénk színek egy kicsi, műanyag dobozban.

SAMSUNG YP-E64, AZAZ YEPP™

Kiseb mint egy pakli kártya, szól mint egy hi-fi, több memória van benne mint egy éve a PC-ben... Mi az?

KÁR LENNE ISMÉT ÁTFÖGŐ ELEMZÉST nyújtani az MP3 formátum minden elképzelést felülmúló sikeréről az utóbbi 1-2 évben, mindenki hallott róla, aki meg megésem, az egy fejjére húzott szenesvörösrel medálta át az egész '99. esztendő. Az új digitális zenei formátum szökárként söpört végig mindenen, a feltartóztatásra tett kísérletek rendre saját dugájukba dőltek, és voltak, akik igyekeztek megloagolni az árhumlátot.

Az MP3 PC-től való elszakadását az első hordozható MP3-lejátszók tették lehetővé – ilyen készülékek korábban pl. a Diamond lépett piacra. Az ötlet újabb követőket eredményezett, így érkezhett el a kíméletlen tesztelő stábnakhoz a Samsung digitális lejátszójának, a yepp™-nek 64Mb-os verziója.

Az első találkozás elég meggyőző volt, az ember ugyan hallomásból tudja, hogy egy ilyen szerkezet nem nagy, de a kézzel fogható valóság minden várakozásra rácafol. Letisztult metal-design és könnyen áttekinthető kezelőszervek, minden együtt van egy elegáns formatervezett újdonsághoz. A lejátszó nem csak kicsi, könnyű is, így zsebben vagy övre csatolva sem zavaró.

A különös méltatása után ejtsünk szót a szolgáltatásokról. Amit biztosan mindenki sejt, a szerkezet MP3 formátumú állományok lejátszására szolgál, a PC közreműködése nélkül. Ezenfelül alkalmas még digitális hangrögzítésre is, azaz diktafontként is használható. A 64Mb-os testpeldány – ha minden zenét kiirtunk a memóriából – akár 4 órányi hanganyag tárolására is képes, igaz, csak telefonminőségben. A yepp™ működhet még telefonkönyvként is, a PC-n rögzített számokból és nevekkel 350-et képes elraktározni – persze nem ez a fő mutatványa, de öleletes funkció.

A kis játékszer hangminőségét csak dicsérni lehet, a zene – ha meg-

felel minőségben rögzítették – nem zörög, nem kattog, nem sissereg, egyszerűen kristálytisztán szól. A számok között kedvüncre lépélhetünk, és különböző előre definiált equalizer funkciók között válogathatunk.

A yepp™ hét kiemelési beállítást is, azaz, a normál üzemmódnál kívül a jazzre, rockra és klasszikus zenére optimalizáltak. Ezeknek 3D verziója is létezik, ilyenkor a fülhallgatóban igyekszik szurround hatást

emulálni a lejátszó. Ezzel azért nem volt teljes a térélény, de vitathatatlanul kellemes teltséget adott a zenének. Visszajátszások lehetőségünk van számok vagy számrészeket ismétlésére, véletlenszerű lejátszásra, s még a CD-éjtársóknál megszokott Intro is létezik, ezzel minden, a memóriában található szám első 10 másodpercébe hallgathatunk bele. Apróság lehet, de a Hold esetében nagyon hasznos a Hold gomb – ez minden kezelőszervet zárolja, így a táskában vagy zsebben időnként repkedő készülék nem kell önálló életre.

A lejátszó természetesen nem használható PC nélkül, hiszen a zeneszámokat valamilyen fel kell tölteni a Flash memóriába. A kapcsolat kialakításához egy párhuzamos portra csatlakoztatható kábel áll rendelkezésünkre, de opcionális kiegészítőként USB konnektor is vásárolható. A lejátszóhoz kapott CD-ről kell feltölteniünk a kezeléséhez szükséges yepp™ Explorer programot, melynek kezelőfelülete leginkább a Windows Intézőjéé. Használatra roppant egyszerű – elég csak a Samsung rek-

értéket tömörítő szoftvert is. Cserébe kapunk viszont egy 100 MP3 formátumú zenei, többek közt olyan neves előadóktól, mint Steve Lamar, The Beginning of Lotus, Kiley vagy a Halfmanwonder. Hogy nem ismered őket? Ne tud meg, mit vesztettél... Úgy értem, inkább soha nem tudd meg. Azért a válogatás mellett szól, hogy igyekeztek minden zenei stílusból felpalcolni valamit, így senki nem marad teszt-zene nélkül.

A lejátszó a zord hétköznapok próbáit is elég jól vette, a két bebetenedő elemmel kellemesen sokáig és jól működik a yepp™. Kicsit tartottunk az MP3 állományok feltöltésének időtartamától, de kellemesen csaldóttunk – a 64Mb nagyságú teleírása nem tart sokkal tovább, mint egy 45 perces kazzeta előre tekerése. Ekkora memóriában már 60-70 percnyi zene is elfér, ezzel bátran nyakunkba vehetjük a várost. A yepp™ egyáltalán nem érzékeny a rázkódásra, mint arra kocogós tesztlám (sorsot húztunk, ki fog futni) tökéletes bizonyítékul szolgál. Ami némi árnyékot vetett jó tapasztalatainkra,

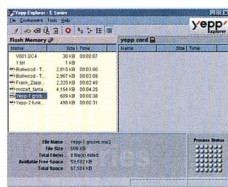
az a megbízhatóság volt. A készülék lejátszás közben, ritkán ugyan, de 2-3 másodpercre átugrott, vagy a számláló bolondult meg. A legdurvább egy igazi lefagyás volt – hiába no, mint a PC. Se kép, se hang, még kikapcsolni sem lehetett – csak az elemek kisdésésével, majd visszahelyezésével állt helyre a rend.

Összegezve a fentiekkel elmondhatjuk, hogy azok, akik már unják a walkmant, igaz alternatíva előtt állnak – ha történésen meg tudják/jakarják fizetni az árát. A lejátszó nagyon kellemesen szól, kényelmesen használható, ha az ember el tudja nézni neki az időnkénti kis szemtelenségeket. A mellé adott szoftver és zene ugyan nem az igazi, de valószínűleg nem is ez lenne a döntő a vásárlásban. MP3 gyűjtők, tiétek a pálya. **KCF**



Mi szólnak, itt is a mérőlény. Legyen minél kisebb.

lám végén ugyanis



A Windows Intézőről mintázott kezelőfelület, még egy szöveg-nézet is el kell tudnia igazolni – legalábbis a reklám szerint...

yepp™ YP-E64 63 920 Ft + ÁFA Samsung (t) 388 7925 www.yepp.hu Ha csak úgy: Pentium 133, párhuzamos port, Win95/98 vagy NT 4.0		Pro és kontra ✓ Kezelhetőség ✓ Hangminőség ✓ Maga az érzés ✗ Kis megbízhatósági gondok ✗ Gyenge mellékelt szoftver és zene	Vélemény <h1>84%</h1>
---	--	--	---------------------------------

Itt szakíthat a kötött- ségekkel!

Egyszer s mindenkorra!

Nem muszáj előre eldöntenie a lekötés futamidejét.
A lekötött összeghez bármikor bármennyit hozzátehet.

Igen lehet!

Bármikor ki is vehet pénzt.

Sőt, havonta 2 alkalommal ezt kamatveszteség
nélkül megteheti.

Már 20 000 forinttal megnyitható, napi kamatozású,
és micsoda kamatlábak – pedig kötetlenebb,
mint a lekötött betét!

És még csak bankszámlát* sem kell nyitnia.

Hát nem fantasztikus?

Ez a

Megtakarítási Betétszámla.



Kereskedelmi és Hitelbank Rt.
És Önnek miben segíthetünk?

Részletes információt közel 130 bankfiókban,
a TeleCenter 3-000-000 telefonszámon vagy a
www.khb.hu címen kaphat.

*Pedig K&H bankszámláról díjmentesen utalhatna rá...



INTERAKTÍV ANGOL NYELVÉSZ

LANGMaster SOROZAT

A **LANGMaster** Interaktív Angol Nyelvész sorozatot a nemzetközi szakmában elismert angol **Heinemann ELT Könyvkiadó Heinemann Guided Readers** kiadványai-ból adaptáltuk CD-ROM-ra, melyet korra és tudásszintre való tekintet nélkül mindenkinek tudunk ajánlani. A Sorozatban felhasználhatod gondosan összeválogatott tananyag, valamint a kiváló multimédiás megoldások mellett tették a szoftvert világszerte ismertté. Reméljük, a magyar közönség is szívesen fogadja!

A Sorozat három szintre tagozódik: kezdő-, közép- és haladó-szintre; kiegészítés-ként egy hangszótár is megvásárolható. Szintenként három féle verzió van: egy 1 CD-s **KURZUS**, egy 4 CD-s **PAKK** és az 5 CD-s **CSOMAG**.

Kurzus Kezdő Szint:

- Dangerous Journey
- Kurzus Középaladé Szint:**
- The Stranger

Kurzus Haladó Szint:

- The Sign of Four

Pakk Kezdő Szint:

- Dangerous Journey
- The Long Tunnel
- The Garden
- Rich Man Pour Man

Pakk Középaladé Szint:

- The Stranger
- Riders of the Purple Sage
- The Picture of Dorian Gray
- Roo 13 and Other Ghost Stories

Pakk Haladó Szint:

- The Sign of Four
- Dracula
- The Speckled Band and Other Stories
- The Women Who Disappeared

Csomag Kezdő Szint:

- Dangerous Journey
- The Long Tunnel
- The Garden
- Rich Man Pour Man
- Collins Cobuild Student's Dictionary

Csomag Középaladé Szint:

- The Stranger
- Riders of the Purple Sage
- The Picture of Dorian Gray
- Roo 13 and Other Ghost Stories
- Collins Cobuild Student's Dictionary

Csomag Haladó Szint:

- The Sign of Four
- Dracula
- The Speckled Band and Other Stories
- The Women Who Disappeared
- Collins Cobuild Student's Dictionary


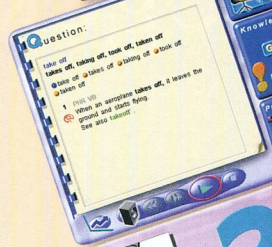


LANGMaster Collins Cobuild szótár: A multimédiás értelmező hangszótár több mint 40.000 szócikk, valamint 30.000-nél is több példát tartalmaz, melyek az angol nyelv szókincsének mintegy 250 millió szaván alapulnak. A CD-ROM egyedülálló tulajdonsága, hogy a szócikk mellett az ezekre vonatkozó példamondatokat is kiejti több mint 50 órányi beszéd (238.000 szó) formájában. A szöveget anyanyelvi angolok tolmácsolásában hallgathatjuk meg, miközben mindezt a képernyőn is olvashatjuk. A szótár lehetővé teszi, hogy Ön fölvehesse saját hangját és a felvételeket vissza is hallgathassa. Összehasonlíthatja saját kiejtését az eredeti-vel, majd újra rögzítheti a gyakorolni kívánt szöveget, míg kiejtése tökéletes nem lesz. Egy adott szót megkereshet közvetlenül vagy valamely ragozott alakja alapján (pl. múltidejű vagy többesszámú alakok). Hasonlóképpen kereshet ki szókapcsolatokat is.

A **LANGMaster** Interaktív Angol Nyelvész sorozatban feldolgozott irodalmi művek a legmodernebb interaktív multimédiás eszközök segítségével kelnek életre, így módon létrehozva egy egyedülállóan hatékony és eredményes nyelvtanítói környezetet. A tisztes kezelőfelület, valamint a professzionális programozási megoldások a felhasználóbarát szoftverekre jellemző könnyedséggel vezeti a tanulóat az olvasás, szövegértés, beszéd és írás tanulmányában, illetve gyakorlásában. 20 különféle tanulási tevékenység: pl. szövegértés hallás után, feleletválasztásos teszt, igazhatis teszt, szövegkiegészítés a hiányzó mondatrészekkel, mondat- és szóhangos gyakorlása, kiejtés gyakorlása a tanuló saját és az eredeti kiejtés összehasonlítása révén, teljes körű nyelvtani gyakorlatok, stb. A több száz színes illusztráció és a több órányi eredeti angol nyelvű hangfelvétel, valamint a mozszerű előadásmód teszi a tanulást nehéz pillanatait szórakoztatóvá. Szókincse bővítését képes-hangos szótár, valamint a világszerte elterjedt, igen hatékony **RE-WISE** módszer segíti.

A program használata közben a felhasználó a sűgő nyelvtét bármikor megváltoztathatja angolról magyarra és fordítva, ezzel is segítve a kezdő tanuló munkáját.

A CD-ROM installálásakor a magyaron kívül lehetősége van még 16 egyéb nyelvet kiinduló nyelvként kiválasztania.

A **LANGMaster** kurzusok anyaga tökéletesen kompatibilis a **LANGMaster** Collins COBUILD Student's Dictionary-vel, létrehozva így módon egy összefüggő, komplett angol nyelvtanítói, mely a világon eddig megjelent egyik legteljesebb interaktív angol nyelvtanítói programcsomag CD-ROM-on.





Illusztráció: Fotocall

Site-ról site-ra

Van, akinek a Jegyzetömb is megteszi, de ha látványos weboldalak akarunk, találunk hatékonyabb programokat is.

AHTML ALAPJÁBAN VÉVE ROPPANT egyszerű programozási nyelv – a legkezdtelegesebb szövegszerkesztők használói például nagyon is ismerősen fogják találni, hogy egy adott szöveget boldolal hely felkövérre tenni. Nem vitás, hogy weboldalak a Jegyzetömbbel, a Windows beépített szövegszerkesztőjével is lehet készíteni, ebben az esetben viszont elengedhetetlen minden egyes HTML-tag beható ismerete.

Az internet tele van szebbnél szebb site-okkal, ezért a látványos eredményekre képes WYSIWYG (azaz kapod, amit látsz) WEBSZERKESZTŐK sokkal jobban használhatók HTML-oldalak létrehozására, mint egy egyszerű szövegszerkesztő. Ezek a programok a legnehezebb feladatokat is megkönnyítik, és JavaScriptes

Korántsem kell „hivatásosnak” lennünk ahhoz, hogy hasznát vegyük a webszerkesztőknek.

elemeket használva olyan oldalak létrehozására képesek, ahová örömmel térnek vissza újra és újra az emberek.

Szakmai ártalom

A korai webszerkesztők azzal szereztek maguknak kétes hírnevet, hogy bonyolult programkódok ismeretét követelték meg annak érdekében, hogy weboldalaink pontosan úgy nézzenek ki, ahogy terveztük őket. A Dreamweaver és társai megjelenése azonban a profi webprogramozók érdeklődését is felkeltette a hasonló termékek iránt.

Persze korántsem kell „hivatásosnak” lennünk ahhoz, hogy hasznát vegyük

a webszerkesztőknek. Imárr nem igényelnek különösebb szakértelmet, főleg ha már használtunk egyéb DTP-s alkalmazásokat. Látványos eredményeket érhetünk el velük, anélkül hogy akár egyetlen sor HTML-kódot is értelmeznünk kellene. Az alább bemutatott programok mindegyike alkalmas weboldalak létrehozására és karbantartására.

A „szakma” is ezeket használja – miután megtudtuk, mire képesek, mi sem is fogunk csodálkozni rajta.

A PC Format webmestere három HTML-szerkesztőt tesztelt – site-átvá.

HTML potom áron

Agondolom akkor sincs ok, ha nem engedhetez meg magának egy mindentudó webszerkesztő-programot. Weboldalt egy huncut filler nélkül is lehet készíteni!

- Jegyzetömb – az abszolút minimum (de csak ha már ismered a HTML-t)
- Cool Page 2 – ingyenesen letölthető a www.3dize.com címről.
- Liquidfx 3.1 – terecsd a lemezmelletten!



Miután telepítettél a LiquidFX-et, lapozz a 32. oldalra egy-két jó tanácsért!

Dreamweaver 3



A Dreamweaver nemcsak a mi kedvencünk – a „szakma” is erre szavaz.

Ha megnéznéd, milyen szövegrészt használnak a webtervezéssel foglalkozó stúdiók, a legtöbb PC-n és Macen Dreamweaver-t találnál.

A program – melynek fejlesztőit elsőként ismerték fel az ötpercnyi várakozást igénylő site-ok hátrányait – közeríthetően vezet be a HTML-szerkesztés rejtelmeibe. A Dreamweaver rengeteg lehetőséget kínál kezdőknek és gyakorlott felhasználóknak egyaránt.

A programot ragyogó interfésszel ruházták fel, amely tetszés szerint alakítható. Ha egy funkciót (például egy JavaScript-elemet) gyakran használunk, az eszköztárain saját gombot rendelhetünk hozzá. Az eszközök ablakai egyéni ízlés szerint átrendezhetők, így mindenki a számára legmegfelelőbb elrendezésben dolgozhat.

A Dreamweaver 3 teljes mértékben a WYSIWYG jegyében készült – csak a választott helyre kell húznunk az adott szöveget vagy képet, és már készen is vagyunk. Ha valahol hibáztunk, a history palette segítségével minden korábbi lépésünk visszavonható. A Dreamweaver mindent tud (és támogat), ami egy site-tal kapcsolatban felmerülhet, legyen az FTP, DHTML (Dynamic HTML), Flash vagy JavaScript. Külön figyelmet érdemel a HTML-frame-ek támogatása – mostantól a több frame-ből álló site-ok létrehozása sem jelenthet gondot.

A legtöbb kezdő szeretné minél gyorsabban elsajátítani az olyan fogásokat, mint amilyen a JavaScript mouseover. Ezzel a látványos trükkkel lehet elérni azt, hogy a gombok vagy képek megváltozzanak, ha átmegy raj-


tuk az egérmutató. A Dreamweaver 3-ban ennél is sem egyszerűbb: csak ki kell választani az oldal egy elemét, majd a Behaviours menüben a Swap Image opcióban megadni a módosított image-ot.

A Macromedia felismerte, hogy a felhasználók többsége minidiszke egyetlen weboldal készítésével és karbantartásával foglalkozik. Elsősorban nekik hasznos, hogy a program külön



A Dreamweaver 3 interfésze a maga teljes pompájában – nemcsak szép, felhasználóbarát is.

Adobe GoLive 4.0



Összességében a GoLive alig valamivel marad le a Dreamweaver mögött.

A HTML-szerkesztők piaca mostanra már elég széles ahhoz, hogy mindenki megtalálja a legmegfelelőbb programot. Talán senkinek sem okoznak nagy meglepetést azaz, hogy az Adobe-féle GoLive a elsőskategóriás termékek közé tartozik. Előszörben a hivatásokat előzo meg, de drag-and-drop („fogd és vidd”) funkciói miatt a kezdők is nagy hasznát vehetik.

A GoLive-val kapcsolatban mindjárt az elején felülünk, mennyire kimunkáltak és áttekinthetőek a program kezelőszervei. Tetszés szerint elrendezhetjük a WYSIWYG szerkesztőablakot, a forráskódot, az előnézeti képet és az összes többi elemet. Ha valaki akár csak egyszer is bosszantandó az eldugott menüpontok miatt, nagyra értékeli majd az efféle segítséget.

A ropant kényelmes „fogd és vidd” a GoLive minden összetevőjében működik. Ha például közepen ketté akarjuk választani weboldalunkat, egyszerűen megfogjuk a megfelelő ikont, és ráhúzzuk az oldalra. A méret, a stílus és az elrendezés egy másik menüből ugyanilyen könnyen elvégezhető. Ugyanez áll a színek alkalmazására is: miután megtaláltuk a szükséges árnyalatot, csak ráhúzzuk az adott elemre



Az outline view ötvözi a forráskód ablak és a szerkesztési nézet előnyeit.


(például szövegre). Ennyi.

A GoLive-ban egy hatékony pozícionáló funkció is található, amely vigyáz arra, hogy a szerkesztőablakban elhelyezett objektum a böngészővel nézve is ugyanott jelenjen meg. A karbantartáshoz szükséges eszközök szintén hasznosak, és ugyanazt a drag-and-drop architektúrát követik, mint a program többi része. Örülnünk a különféle programelvek, köztük az XML és a JavaScript támogatásának is.

A GoLive a Dreamweaver-hez hasonlóan nagyban megkönnyíti a JavaScript alkalmazását. A mouseoverhez például elég kiválasztani egy Button Image-ot, majd megadni, hogy mitvé változzon át az egérmutató vagy kattintás hatására. Ezzel a módszerrel a szokásos idő fordéke alatt hozhatunk létre olyan elemeket, mint például egy navigation bar.

A GoLive-val voltaképpen az volt az egyetlen bajunk, hogy túlságosan

FrontPage 2000



Pontosan úgy fest, mint az összes többi MS Office-alkalmazás.

A legfőbbben talán ezt a webszerkesztő ismert, nem utolsósorban azért, mert a program az Office 2000 része. A Microsoft teljes termékéhez hasonlóan, ebben is eszemment mennyiségű funkció kapott helyett, ám az előző verzióké egyrészt érthetetlenül



A többi szerkesztőhöz hasonlóan, a HTML-kód itt is szabadon szerkeszthető.

bonyolultak voltak, másrészt a szükségesnél terebelyesebb kódot gyártottak. A Microsoft szerint ennek mostantól vége. Lássuk, valóban így van-e...

A kezelőszervek megpillantásakor furcsa, déja vu-szerű érzés kerített hatalmába minket, de aztán rájöttünk, hogy mégsem a Word-t nyitottuk meg, hanem a FrontPage 2000-et – más kérdés, hogy ember legyen a talpán, aki azonnal észreveszi a különbséget. Az Office teljes részével való kiserítés hasonlóságát mellesleg nem tartottuk különösebben jó ötletnek – a Dreamweaver menüi és eszköztára például sokkal logikusabban elrendezett mutat.

A FrontPage 2000 teljes egészében WYSIWYG-alkalmazás, de tesztünk mássik két szerkeletéhez hasonlóan, a HTML-kódot itt is megnevezhetjük és szerkeszthetjük a maga „nyers” formájában. A képeket és a szöveget ugyanúgy ráhúzhatjuk a szerkesztési ablakra. A drag-and-drop és a beépített témák

segítségével fél óra alatt összeállítható egy weboldal. A Microsoft sajnos továbbra is hadilábban áll a JavaScripttel: navigation bart vagy mouseover alkalmazni például sokkal nehezebb itt, mint akár a Dreamweaver-ben, akár a GoLive-ban. Helyette a Microsoft az ún. Hover buttonokat erőlteti, amelyek egyszerűen sokkal rosszabbul konfigurálhatók, másrészt módfelett kezdetleges hatást keltenek. Cserébe a FrontPage könnyen kialakítható beszélgetőfürommal és hit counterrel kecsegett, de a funkciók legtöbbször még mindig más Microsoft-termékeknek „tesznek alá”.

A FrontPage sitekarbantartó képességei semmivel sem alávalóbbak a Dreamweaver-énél. Miután elkészültünk egy oldallal, ágrájon vehetjük szemügyre annak teljes felépítését. Ha egy oldal vagy annak egyik képe megváltozik, a FrontPage automatikusan frissíti az oldalra vagy a képre mutató linkeket. Az FTP-kliens szintén sokat

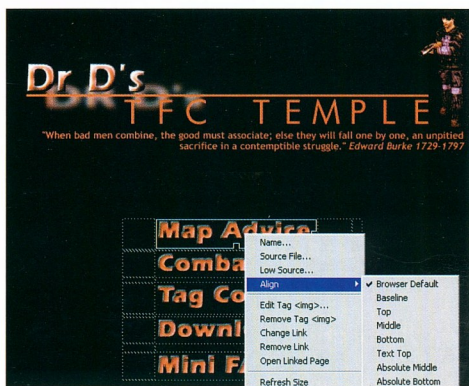
könyvtárba gyűjti a leggyakrabban használt képeket és objektumokat. Az oldal átalakításához egyszerűen csak a kívánt helyre kell húznunk a directory megfelelő elemét. Ha pedig frissítjük a könyvtár tartalmát, az adott kép vagy objektum site-on lévő megfelelője is frissülni fog.

A túlságosan nagy HTML-oldalakat senki sem szereti, s bár a szévszávis ímetelérésre remélhetőleg nem kell sokat várunk, a karcsúbb site-okat mindenképp hamarabb lehet betölteni. A *Dreamweaver* ezt a problémát nagyfokú optimalizálással hidalja át. A feles-

leges kódtelemekeket azokról is oldalról is el tudja távolítani, amelyeket más webszerkesztővel hoztunk létre. Ha ez mégsem egyezne a szándékainkkal, a Roundtrip HTML funkciót mindent úgy hagyja, ahogy eredetileg volt.

A számítástechnika legjobb felhasználási területén van egy olyan alkalmazás, amely magasan kiemelkedik a többi közül – képszerkesztésben az *Adobe Photoshop* arat le minden babért, a *HTML*-szerkesztésben viszont a *Dreamweaver* 3 a király. Melegen ajánljuk profioknak és lelkes amatőröknek egyaránt.

Dreamweaver 3 147 000 Ft + ÁFA Macromedia (1) 392 0700 www.macromedia.com Ha csak úgy: PII, 64Mb, 100Mb merevlemez hely, Windows 95/98 vagy NT	Pro és kontra ✓ Ragyogó interfész ✓ Lemer a legújabb szabványokat ✓ Optimalizált HTML ✓ Tele trükkel ✗ Drága	Vélemény 92%
--	--	-------------------------------

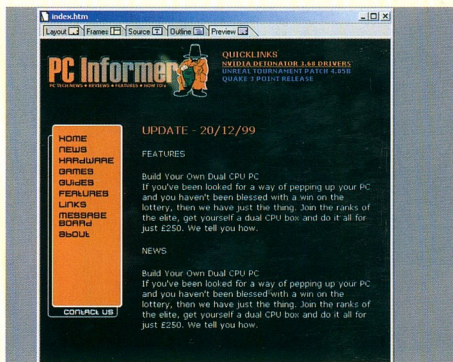


Jobb egérgombbal kattintva könnyen megváltoztathatjuk az oldal vagy egy elem tulajdonságait.

kifinomult. A program számos funkciója csak a legújabb böngészőkkel jeleníthető meg. Természetesen nem köthető Dynamic HTML-t használni, de ha valaki mégis ezt teszi, nem kevés interetető számára teszi lehetővé az oldali nézetéget. Még szerencse, hogy a *GoLive* által létrehozott HTML-kód ugyanúgy optimalizált, mint a *Dreamweaver*-é. Az általunk készített oldalak legalább olyan gyorsan fognak letölteni, mintha profi programozó tervezte volna őket. A pontos sebességről egyebeként a Document Statistics ablakban részletes információkat kaphatunk, kapcsolódási típusra lebontva.

Összességében tehát a *GoLive*-ban egy minden igényt kielégítő programot ismertünk meg, amelyet mélysegei ellenére is könnyű elsajátítani. Nincs olyan jó, mint a *Dreamweaver*, de befürödni ezzel sem fogunk. Sőt!

GoLive 4 147 000 Ft + ÁFA Adobe (1) 392 0700 www.adobe.com Ha csak úgy: P200, 32Mb, 50Mb merevlemez hely, Windows 98 vagy NT	Pro és kontra ✓ Egyszerű kezelőszervek ✓ Karcsú HTML-kód ✓ Sitekarbantartó funkciók ✓ Teljes körű drag-and-drop ✗ Lemer az árát	Vélemény 88%
--	---	-------------------------------



Az interfészre itt sem lehet panasz – logikusan elhelyezett menük, kéznél lévő kezelőszervek.

fejlődött, és ha a site-on megváltoztattunk valamit, csak a módosított oldalt kell újra feltölteni.

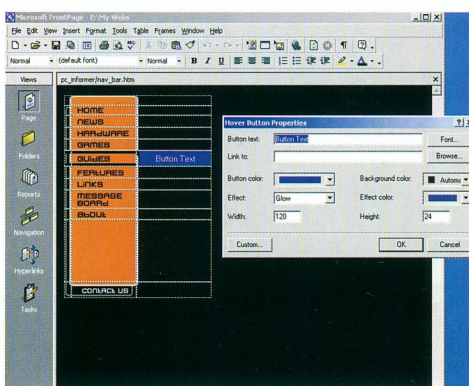
A Microsoftnak a kódoptimalizálás terén is sikerült előrelépnie. A *FrontPage 2000* által létrehozott HTML-oldalak sokkal karcsúbbak, mint ahogy azt a korábbi verzióknál megszokhattuk. A program a Macromedia Roundtrip HTML-jéhez hasonlóan képes arra is, hogy igény szerint „áramvonalasítsa” a más alkalmazásokban elkészített HTML-oldalakat. Kérésre a *FrontPage* az oldalt lecsupaszítja is megmutatja, ikonokkal jelölve a megjelenendő objektumok helyét.

A Microsoft webszerkesztője sokat fejlődött az előző változatokhoz képest, de számos alapvető funkciót még mindig hiányzik belőle. Bármennyire is jellemző a cégre az egyéni utak keresése, mostanra végre sikerült felismernünk, hogy weboldalakok az Internet Explorer-n kívül más programokkal is lehet nézegetni.

A *Dreamweaver* eleganciájához képest azonban a *FrontPage 2000* még mindig túl körülményes, és sok bosszúszerű képes okozni a használójának.

PCF

FrontPage 2000 39 000 Ft + ÁFA Microsoft (1) 267 4636 www.microsoft.com Ha csak úgy: P233, 64Mb, 40Mb merevlemez hely, Windows 95/98 vagy NT	Pro és kontra ✓ Reális ár ✓ Hasznos karbantartási eszközök ✓ Optimalizált kód ✗ Ésszerűtlen kezelőszervek ✗ Vaca JavaScript-editor	Vélemény 72%
--	--	-------------------------------



Egyfajta mouseover a *FrontPage 2000*-ben is van, de messze nem olyan hatálos, mint a *Dreamweaver*-ben.

ACOMP Base

- Intel® Celeron processzorral
- 32MB SDRAM 100 MHz
- 8.7GB EIDE Ultra DMA HDD
- CD-ROM 40x meghajtó
- 1.44MB Floppy Disk Drive
- On-Board videokártya max. 8MB RAM
- SoundBlaster 16 kompatibilis hangkártya
- Ethernet hálózati kártya 10/100Mbit
- Fax modem 56kpbs V90
- AT monitorony
- Microsoft kompatibilis egér
- Win95 Angol vagy Magyar billentyűzet

Celeron
400MHz Nettó ár: 89.900 Ft

Celeron
500MHz Nettó ár: 106.900 Ft

ACOMP Xplorer

- Intel® Celeron processzorral
- ABIT BE6 II alaplap, Ultra DMA 66
- 64MB SDRAM 100 MHz
- 12.9GB EIDE Ultra DMA HDD
- DVD 6x / 32x meghajtó
- 1.44MB Floppy Disk Drive
- Riva TNT2 VANTA videokártya 32MB RAM
- SoundBlaster 128 PCI hangkártya
- ATX miditorony
- Microsoft kompatibilis egér
- Win95 Angol vagy Magyar billentyűzet

Celeron
400MHz Nettó ár: 159.900 Ft

Celeron
500MHz Nettó ár: 176.900 Ft

INTERNET

KORLÁTLAN ELŐFIZETÉS

3000.- FT/HÓ

ACOMP Zenith

- Intel® Pentium® III processzorral
- ABIT BE6 II alaplap, Ultra DMA 66
- 128MB SDRAM 100MHz
- 18.2GB EIDE Ultra DMA 66 HDD
- DVD 6x / 32x meghajtó
- 1.44MB Floppy Disk Drive
- RIVA TNT2 Ultra TV-OUT videokártya 32MB
- SoundBlaster Live! value hangkártya
- Fax modem 56kpbs V90
- ATX miditorony
- Microsoft kompatibilis egér
- Win95 Angol vagy Magyar billentyűzet

Celeron
500MHz Nettó ár: 229.900 Ft

Pentium III
600MHz Nettó ár: 289.900 Ft

A fenti konfigurációkhoz nálunk
vásárolt Windows 98 esetén
1 hónap korlátlan Internet
elérést adunk ajándékba.

Az ACOMP Zenith az Intel Pentium III processzorral elérhető legnagyobb teljesítményt nyújtja. Minden, amit Ön csak elképzelhet, belekerül a gépbe egy szenciós árfekvés mellett. A legújabb technikai képviselő DVD meghajtó, az egyik leggyorsabb TV kimenetes 32MB-os VGA kártya a Riva TNT2 Ultra, a hangkártyák csúcsa a SoundBlaster Live!, minden feladatra elegendő gyors elérési 128MB memória, hatalmas 18.2GB-os merevlemez és nem utolsósorban az ABIT legjobb alaplapja, mely a szuper gyors Ultra DMA 66-os merevlemezeket is kezeli: a BE6 II. A gép átvételkor már minden készen áll az azonnali munkára. Vásároljon nálunk Windows 98-at és ajándékba 1 hónap korlátlanul használatú Internet előfizetést adunk. DVD filmet nem csak a monitoron nézheti, hanem a TV kimenet használatával bármely televízió is. A gép a kedvezőbb vételár érdekében Celeron 500MHz-es processzorral is megvásárolható.

Az ACOMP Xplorer egy optimálisan kialakított játék- és munkagép. Gyors 64MB memóriája és 12.9GB merevlemez kapacitása elengedhetetlen a programok futtatásához. Nagy teljesítményű Riva TNT2 Vanta 32MB-os videokártyája, éles és kifogástalan képet biztosít minden alkalmazásban. A gép DVD meghajtó és eredeti SoundBlaster 128 hangkártyát tartalmaz, hogy Ön hazájához otthonába a mozi varázsát. A rendszer alapját az ABIT legjobb alaplapja: a BE6 II képezi.

Az ACOMP Base egy döbbenetesen kedvező árfekvésű, mindennel felszerelt konfigurációnk. A gépet Intel® Celeron processzorral ajánljuk, 400 vagy 500MHz-es változatban. A beépített 40x CD-ROM, az 56Kbps fax modem és a hálózati kártya egy komplett rendszert alkot. A gép 8.7GB-os merevlemez elegendő kapacitású bármely program számára.

Ezzel a géppel azonnal elérheti az Internetet, faxot küldhet és fogadhat, de akár egy többgépes hálózat része is lehet!

Természetesen mindhárom gépünk
„Year 2001” kompatibilis!



Nyitvatartás: Hétfő-Péntek: 9.00-17.00, Szombat-Vasárnap: ZÁRVA
A PÓLUS CENTERBEN a hét minden napján 10-20 óráig, Vasárnap 10-18 óráig
Áraink az ÁFA-t nem tartalmazzák. Az árak változtatásának jogát fenntartjuk.

ACOMP PEST: 1134 Budapest, Róbert Károly krt. 68. Tel./Fax: 339-5647, 339-5648
PÓLUS CENTER: 1152 Budapest, Szentmihályi út 131. Tel./Fax: 419-4091, 419-4092

Internet: www.acomp.hu

Faxbank: 2-333-666/1477##

ACOMP

Számítástechnikai Kft.



Illustráció: Liberty

Windows 2000

A Windows NT stabilitása és a Windows 98 multimédiás képességei? Körmérenéztünk a Microsoft legújabb operációs rendszerének.

NEM SOKKAL AZÚTÁN, HOGY a Microsoft piacra dobta a Windows első változatát, a „nagyüzemi” felhasználók számára világossá vált, hogy az operációs rendszer (OS) nem igazán felel meg az üzleti szféra támasztotta követelményeknek. A megoldást a Windows NT jelentette, amely stabilitásával már magasabbra tette a mércét, játszani viszont legfeljebb pasziánszot lehetett vele.


Ahogy az verziószám 3.51-ről 4.0-ra váltott, és a Microsoft néminemű DirectX-es képességekkel is felruházta az NT-t, egy-két elvetemült otthoni felhasználó is fantáziát kezdett látni ebben a kimondottan üzleti célokra szánt operációs rendszerben. Az NT azért lehetett a Windows 9x alternatívája, mert sokkal stabilabb – szó se róla, fagnyi fagy ez is, de mégsem azzal a napi rendszerességgel, mint „évszázamozott” kollégái.

Két különböző operációs rendszer fejlesztése és támogatása azonban kezdett elviselhetetlen terhet róni a Microsoft-ra. A kézenfekvő megoldást a két verzió egyesítése jelentette. A Windows 2000-rel egyelőre még nem valósult meg a hón áhiott cél, az viszont már biztos, hogy ez (továbbá a fejlesztés alatt álló Windows Millennium, a 9x-sorozat „hatyúdala”) lesz a Microsoft utolsó 32 bites operációs rendszere.

Akkor tehát Windows 2000. Állítólag egymásra talált benne az NT teherbíró képessége és a Windows 9x rugalmassága, ami mindenképp örömteli fejlemény. Az igazság azonban valamely ányaltabb. A Windows 2000 nagyszerű operációs rendszer, amely stabilitásával és könnyű kezelhetőségével nagy előrelépést jelent – de nem mindenki számára. Hogy ezen pontosan mit értünk, kiderül a következő oldalakon...

Ami várható

- 32 bites multitasking – a 16 bites elemeket is tartalmazó Windows 98-cal ellentétben a Windows 2000 tisztán 32 bites operációs rendszer, más szóval gyorsabb, és több dolgot végeztünk vele egyszerre.
- Játékok támogatása – ez egyelőre nem tökéletes, de amint kijönnek a megfelelő driverek, a Windows 2000 legálább olyan jó (vagy még jobb) játékalplatform lesz, mint a Windows 98.



A Windows 2000 ismerteti önön alapvető funkcióit, nagyban megkönnyítve ezzel a teljesen kezdők dolgát.

- Stabil – a Windows 98 bizonytalanságai után jó hír, hogy a Windows 2000-et csak nagy nehézségek árán lehet összeomlasztani. A „kék halál” továbbra is szedni fogja áldozatait, csak sokkal ritkábban.
- Kompatibilitás – régi alkalmazásaink tyulymó többsége futni fog alatta, ráadásul esetenként sokkal gyorsabban.
- Attekinthetőbb Asztal – az Asztal és a Start menü átalakítása következtében könnyebben és gyorsabban találunk rá a keresett információra vagy alkalmazásra.



Az Active Desktop a Windows 2000-ből sem tűnt el, de ez nem jelenti azt, hogy ne lehetne kikapcsolni.

Windows 2000 és a játékok

A MICROSOFT NAGY ERŐFÉSZÍTÉSEKET tett, hogy a Windows 2000-et megfelelő játékkörnyezetre tegye. Az új OS DirectX7-támogatással rendelkezik, a joystickoktól és joypadoktól sem jön zavarba, ráadásul tisztán 32 bites operációs rendszerrel lévén szó, a lefagyásnak is kevesebb az esélye. A Windows 2000-et PII 333-tól kezdve egészen kétprocesszoros konfigurációig számos rendszeren teszteltük, de komolyabb problémával nem találkoztunk.

Egyes játékoknál teljesítménycsökkenést mértünk, bár ezért elsősorban a kiforratlan drivereket okoljuk (a tesztelés járulásánál végeztük, a legutóbbi hivatalos meghajtóprogramot pedig későbbre ígértük), így ebben a tekintetben jelentős javulás várható. A régebbi játékok mintegy 5-10 fps-sel lomhábban futtak, az újabbak ellenben alig valamennyit (kb. 2 fps) lassultak.

A meghajtóprogramok egyenletessége és a DirectX7 hibái okozhatók azért is, hogy miközben egyes játékok tökéletesen futtak az egyik Windows 2000 alapú rendszeren, addig a többin el sem indultak. A *System Shock 2* például nyikanni sem volt hajlandó GeForce-szal felszerelt kétprocesszoros gépünkön, PII 333 és TNT2 Ultra alatt viszont gond nélkül működött.



Az új OS multimédiás képességeire nagy hangsúlyt fektettek, beleértve az 5.1-es surround hangrendszerek támogatását is.

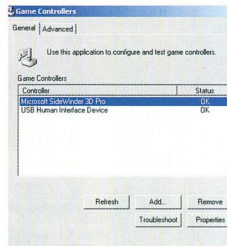
Az új OS előnyére legyen mondva egyrészt az, hogy az új architektúrának köszönhetően előideinél kevesebb szerver kell újraindítani, másrészt pedig, hogy minden alkalmazás külön memóriaterületen fut, tehát ha egy játék „elszal”, nem rántja magával az operációs rendszert.

Nemelyik játék, többek között a *Team Fortress Classic* és az *Unreal Tournament* sokkal jobban érzik magát Windows 2000, mint Win-

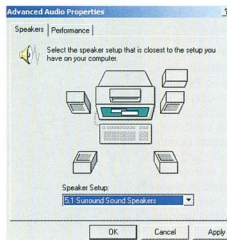
dows 98 alatt. Utóbbi esetében például számottevő sebességnövekedést tapasztaltunk.

Egy szó, mint száz A játéktámogatás egyelőre még képlekeny, ha tehát pusztán ezért térnénk át az új OS-re, várjuk meg, amíg elkészülnek a megfelelő driverek.

PC Formát Vélemény 70%



A Windows 2000 sokféle joystickot és joypadot támogat – itt éppen egy SideWinder gamepad telepítettünk.



A Half-Life és a Team Fortress Classic hibátlanul fut Windows 2000-re, csakúgy, mint az Unreal Tournament és a Quake 3. Utóbbihoz két CPU-t is használhatunk.

Windows 2000 és az otthoni felhasználók

AZOK, AKIK SZÖVEGSTERKESZÍTÉSRE, IN-ternetezésre vagy személyes információk kezelésére használják a számítógépeiket, nem fognak csalódnálni a Windows 2000-ben. Az *Office 2000*-hez és a *Photoshop*-hoz hasonló alkalmazások nagyon jól érzik magukat 32 bites környezetben.

Azon túl, hogy az *Office*-szal, a *Paint Shop Pro 6*-tal vagy a *Dreamweaver*-rel semmi-féle gondunk sem lesz, a Windows

2000 valódi multitaskingra is képes, vagyis sokkal simábban válhatunk futó programjaink között, mint

Windows 98-ban. Bátran hozzá-foghatunk például nagyobb mennyiségű adat tömörítéséhez *WinZip*-pel, ez a *Photoshop*-os képszerkesztésünkre semmilyen hatással nem lesz. A kétprocesszoros rendszerek egyre népszerűbbé válnak (elvégre egy BP6-os alaplapon és két 433-as Celeron bőven kijön egy jobb PIII-as árából), a Windows 2000 pedig az ilyeneket is támogatja, a Windows

98 azonban nem. A két processzorra (is) optimalizált programok – például a *Photoshop* vagy a *Quake 3* – szinte megtaloltosnak Windows 2000 alatt.

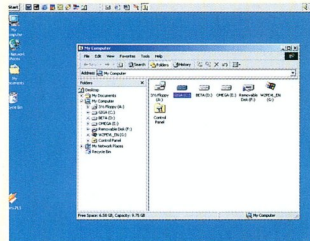
Az új hardver hozzáadásának megkönnyítése, az operációs rendszer önjavító képessége, valamint az olyan hasznos funkciók, mint a fájlindexelés, könnyebbé teszik az otthoni felhasználó életét. A továbbfejlesztett biztonsági szolgáltatások segítségével hálózatban és azon kívül is könnyebben óvhatjuk meg a gépünket.

Ha szeretel saját kérdéseid alaktani a PC-d, a Windows 2000 szintén nem fog csalódot okozni. Legalább annyif-

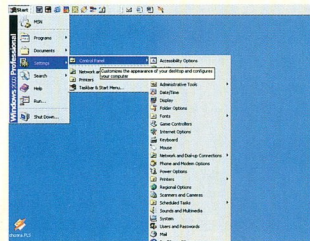
ra alakítható, mint a Windows 98, és olyan jól ismert elemeket is tartalmaz, mint az Asztal témák. Külön öröm, hogy a Start menü jelentős igazításon ment át, és mostantól csak a leggyakrabban használt alkalmazásokat mutatja.

Egy szó, mint száz Multitasking képességei és a régebbi programokkal való nagyfokú kompatibilitása a Windows 2000-et ideális választássá teszi az otthoni felhasználók számára.

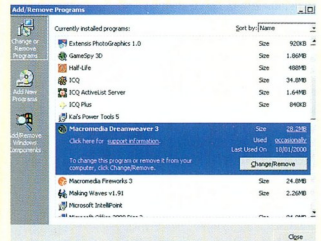
PC Formát Vélemény 90%



Az Asztal sokkal jobban átlátható, mint a Windows 95-ben és 98-ban.



A Start menü mostantól kívánság szerint csak a rendszeren használt programokat jeleníti meg.



A Programok hozzáadása teljesen új külsőt kapott, és sokkal több információt ad.

Windows 2000 és a vállalkozások

A WINDOWS NT-T, A WINDOWS 2000 elődjét kimondottan az üzleti felhasználók igényeire szabták. Az első számú követelmény az volt, hogy az operációs rendszer minél stabilabban működjön. Az új OS stabilitása 100%, ami-ből sokat profitálhatnak a kisebb vállalkozások.

A Windows 2000 megjelenés előtt álló változatával végzett teszteknek két hete során csupán egyetlen rendszerzserőmlést tapasztaltunk. A tesztpé az idő alatt folyamatosan működött, és bár egy-két alkalmazást sikerült lefagyasz- tanunk, az OS sértelem maradt.

Ha sok adatot tárolunk a gépünkön, bizonyára örömmel fogadjuk majd az új fájlindexelő funkciót, amely minden helyi vagy hálózati meghajtó tartalmát és tulajdonságait figyelemmel kíséri. Ez Windows 98 alatt is el lehetett végezni, de a feladat többnyire vizsgálatlanul sok időt vett igénybe. Ha például rákerestünk a „könyvelés 1994” szavakra, most percek alatt megtalálhatjuk, amit kere-

sünk, míg ez régebben órákig is eltar- hatott.

Az üzleti célokra használt számítógépek szemben támasztott másik fontos követelmény a könnyű kezelhetőség. A Windows 2000 minden eddiginél egyszerűbbé teszi az új szoftverek és hardverek telepítését/konfigurálá- sát. Úgy látszik, a Microsoft az egyik leggyakoribb Windows 9x-es problémára,

a programok és perifériák telepítésével együtt járó időrabló újraindításra is gyógyírt talált. Erre olykor- olykor még most is szükség lesz, de sokkal kevesebbszer, mint korábban.

A hálózati csatlakozások és beállítá- sok kezelése szintén sokkal egyszerű- södött. A kapcsolódást, akár egy másik gépről, akár az internetről van szó, egy új varázsló, a Network Connection Wizard segíti. Ezzel végre egy helyen konfigurálhatunk mindent, a telefonos kapcsolattól kezdve az infraport beállítá- saiig.

A Windows 2000 az üzleti alkal-

mazások túlnyomó többségét gond nélkül futtatja. Egyedül azokkal a régi, DOS-os progra- mokkal gyűlhét meg a bajunk, amelyek közvetlenül próbáink kommunikálni a hardvercikk- el. Ez röviden annyit jelent, hogy meglévő programjaink le- cserélése miatt nem kell óriási költségekbe vernünk magunkat, ha a Windows 2000-et választ- juk.

Egy szó, mint száz Ha kisvállalkozásunk van, de mindeddig elbátortalanított minket az NT bizonytalansága, a Windows 2000-re csak jól járhatunk.

PC Format Vélemény 91%

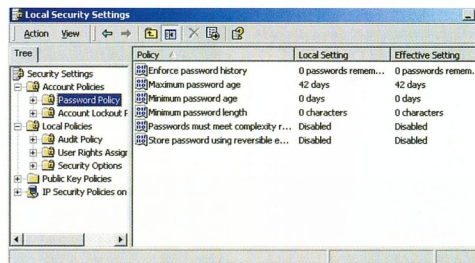
Network Connection Wizard

Network Connection Type

You can choose the type of network connection you want to create, based on your network configuration and your networking needs.

- Dial-up to private network
Connect using my phone line (modem or ISDN).
- Dial-up to the Internet
Connect to the Internet using my phone line (modem or ISDN).
- Connect to a private network through the Internet
Create a Virtual Private Network (VPN) connection or "tunnel" through the Internet.
- Accept incoming connections
Let other computers connect to mine by phone line, the Internet, or direct cable.
- Connect directly to another computer
Connect using my serial, parallel, or infrared port.

Sokkal egyszerűbb lesz más számítógépekhez kapcsolódni, az internet vagy egy egyszerű kábel segítségével.



Amennyiben számunkra alapvető a biztonság, a Windows 2000 megéri a pénztét.

Muszáj frissíteni?

Windows Millennium

Az inkább javítócsomagoknak, mint önálló operációs rendszernek tekinthető Millennium, Windows 2000-et idező külseje ellenére tulajdonképpen nem más, mint a Windows 98 „fazon- igazított” változata. A megjelenés a kezdetektől az év közepén várható. Az ár még nem ismert, de a Microsoft a regisztrált felhasználóknak kedvezményesen részesíti.

Az új OS-t az egyszerűsítés jegyében terveztek (valószínűleg válszál az egyre nagyobb népszerűségnek örvendő, felhasználóbarát Apple iMacre). Nagy hangsúlyt kapnak az új médiumok (pl. a DVD) és játékok is. Az internethez és egyéb hálózatokhoz való csatlakozás nagyban leegyszerűsödik, csakúgy, mint az egész rendszer telepítése és karbantartása.



Az internethez sokkal könnyebb lesz csat- lakozni, mint korábban.

HA FŐLEG JÁTÉKRA HASZNÁLOD A GÉPED, azt ajánljuk, várd meg a Windows Millenniumot. A Windows 2000 nem jön zavarba a játékoktól (az Unreal Tournament, a Quake 3 vagy a Half-Life nagyszerien fut rajta), de egyelőre nincsnek hozzá megbízható driverek, ennek pedig a gyorsaság látja kárát.

Amennyiben csupán egyszerűbb fel- adatokat végzünk el PC-n, és kevesebb időt töltünk játékokkal, érdemes váltan-unk, feltéve, hogy rendelkezünk egy legalább PII-es rendszerrel. Valószínű, hogy gyorsabban is hatékonyabban tudjuk élvezni a munkánkat.

Ha egy régebbi, de már Pentium- alapú gépen dolgozunk, maradjunk a Windows 98-nál. A Windows 2000 már P233-on is elindul (ezt mi is tanu- sítathatjuk), de a sebessége kívánálva- lókat hagy maga után. Összefoglalás- ként tehát azt mondhatjuk, hogy ha elége- dettek vagyunk a Windows 98-cal, ne upgrade-eljünk csak azért, mert jobb is van nála, ha viszont sokkal stabilabb operációs rendszert akarunk, netalán képprocesszoros PC-n dolgozunk vagy valódi multitaskingot szeretnénk, vál- sunk Windows 2000-re. **PC**

Windows 2000
82 700 Ft + ÁFA

Microsoft (1) 267 4636
www.microsoft.com/hun/

Ita csak úgy: P133, 64Mb, 2Gb merevlemez
legalább 1Gb szabad területtel

Pro és kontra

- ✓ Nagyon gyors
- ✓ Valódi multitasking
- ✓ Rendkívül stabil
- ✗ Játékra egyelőre nem tőkéltes
- ✗ Nagyon jó gép kell hozzá

Vélemény

83%

Power Cleaner 6.0

Szóval egy vadiúj uninstaller program ütötte fel a fejét. De vajon versenyre lehet-e a régi rutinrókakkal?

EGY NAP, AMIKOR MEGRENDEZIK a szoftverekben használt legbőnhibű kifejezések versenyt, az „uninstall” fogalma még sok je-lőlétre számít. Legjobban talán úgy lehetne körülírni, hogy „csinálj vissza a rendszered olyanná, amilyen előzőleg volt”. Az eltávolító (uninstaller) programok egy része fájlokat, mappákat és regisztrációs bejegyzéseket hagy maga után a gépünkön, másik részük pedig olyankor is letöröl, amikor egy másik alkalmazásnak szüksége lenne, így aztán az (is) működéseptelené válik.

Az egyik lehetőség, hogy az ember egyáltalán nem használja az adott program eltávolító részét, hanem inkább egy harmadik cég programjára bizza magát, amilyen a Data Becker *Power Cleaner 6.0*-ja is. (Azért harmadik cég, mert az első az operációs rendszer gyártója, a második pedig az alkalmazásé.)

A *Power Cleaner* a háttérben futva (ezt csak a tálcán megjelenő ikonja jelzi) figye-li, hogy mit is csinálnak a telepítőprogra-mok a gépünkön. Ha később az adott al-kalmazást mégis el akarod távolítani, a *Power Cleaner* garantálja, hogy minden fájl és bejegyzés eltűnjön a gépedről. Leg-alábbis elméletben, a gyakorlatban ugyanis azért akad egy-két probléma.

Kis méret

A *Power Cleaner*-től azt várja az ember, hogy automatikusan elkezdje, ha egy tele-pítési folyamat elkezdődik, de sajnos gyakran hibázik. Végül inkább mi magunk kapcsolgatjuk ki-be. Ez nem fiatalos hiba ugyan, de azért egy picit megbonyolítja a program használatát. Az már aggasztóbb, hogy a *ScanDisk* rendszeresen lefagyasz-totta a gépünket, ha a *Power Cleaner* is fu-tott a háttérben. Mások meg egész egyse-tlenre kikapcsolta magát mindenféle figye-l

A Power Cleaner időnként minden figyelmeztetés nélkül bezáródik.

Telepítés a Power Cleanerrel

Annak, aki legelőször a Vezérlőpult Programok eltávolítása opcióját használja a programok törölésére, egy újabb módszer okozhat némi problémát. De nincs miért aggodni, az eltávolító programokat rendszerint könnyű használni.



1 Mikor egy programot telepítesz a gépedre, a *Power Cleaner* ezt észre-véve egy ablakot nyit meg, melyben megkérdezi, hogy szeretné-e rögzítet-ni a telepítési folyamatát. Rendszerint az a legjobb, ha az ember igennel válaszol.



2 Ha később el akarsz távolítani egy programot, klickejl rá a jobb gombbal a *Power Cleaner* tálcán lévő ikonjára. Ekkor megjelenik egy lista az eltávolítható programokról. Ha nincs a listán a keresett program, az All programs opciók kiválasztva manuálisan is megkereshetjük azt.



3 A *Power Cleaner* megmutatja az összes fájlt és regisztrációs bejegyzést, ami a kiválasztott alkalmazáshoz tartozik. Itt még bármelyik általunk szükségesnek ítélt elemet meghagyhatjuk, majd az Uninstall gombra kattintva eltüntethetjük a feleslegeseket.

Directory	File	Last Update	Size
✓ C:\PROGRAM FILES\MICROSOFT OFFICE\OFFICE\SETUP	ACME.DLL	11.01.00	81,456
✓ C:\PROGRAM FILES\MICROSOFT OFFICE\OFFICE	MSCAN30.DLL	11.01.00	236,800
✓ C:\PROGRAM FILES\MICROSOFT OFFICE\OFFICE	MSCAN30.DLL	11.01.00	102,400
✓ C:\PROGRAM FILES\MICROSOFT OFFICE\OFFICE\VALOR	PPFTRANS.DLL	11.01.00	103,424
✓ C:\PROGRAM FILES\MICROSOFT OFFICE\OFFICE\VALOR	PPFVIEW.DLL	11.01.00	1,657,216
✓ C:\PROGRAM FILES\MICROSOFT OFFICE\OFFICE	PNSETUP.DLL	06.01.00	59,564
✓ C:\PROGRAM FILES\MICROSOFT OFFICE\OFFICE	MSTHUNK.DLL	11.01.00	11,776
✓ C:\PROGRAM FILES\WEXTECH\OCD\TO HELP 4.0	HC.DXE	11.01.00	133,826
✓ C:\PROGRAM FILES\WEXTECH\OCD\TO HELP 4.0	HC.BI.DXE	11.01.00	174,439
✓ C:\PROGRAM FILES\WEXTECH\OCD\TO HELP 4.0	HCP.DXE	11.01.00	236,208
✓ C:\PROGRAM FILES\WEXTECH\OCD\TO HELP 4.0	SHED.DXE	11.01.00	107,008
✓ C:\PROGRAM FILES\WML\HELP\WORKSHOP	_JNOST.DXE	11.01.00	11,232
✓ C:\PROGRAM FILES\ACTIVEBAR	UNWISE.DXE	11.01.00	59,824
✓ C:\PROGRAM FILES\ADOBE\VPMGEMLL3.0\REGISTER	ADOBE.TOC.DLL	11.01.00	32,496
✓ C:\PROGRAM FILES\ADOBE\VPMGEMLL3.0\REGISTER	CRAMAP.DLL	11.01.00	23,040
✓ C:\PROGRAM FILES\ADOBE\VPMGEMLL3.0\REGISTER	PHONEBOOK.DLL	11.01.00	3,248
✓ C:\PROGRAM FILES\ADOBE\VPMGEMLL3.0\REGISTER	PIPELINE.DLL	11.01.00	145,820
✓ C:\PROGRAM FILES\ADOBE\VPMGEMLL3.0\REGISTER	REGISTER.DXE	11.01.00	108,784
✓ C:\PROGRAM FILES\ADOBE\VMAGES\TYPE1\TYPE1GINS	TWAINR.BSA	06.01.00	20,288
✓ C:\PROGRAM FILES\ADOBE\PHOTOSHOP 5.0	PSUT5016.DLL	11.01.00	18,456

A mérévelemez megtisztító opciók néha veszélyesek lehetnek. Törölj csak le az itt lát-ható 16 bites fájlokat, s egyből észlész egy csomó program a gépeden.

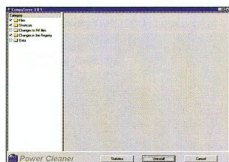
mezetés nélkül.

De hagjuk ezeket, lássuk inkább a technológiát. Egy-ser sor programmal kipróbáltuk a *Power Cleaner*-s, s bizony sokkal jobb eredményeket képes elérni, mint az az eltávolító, amit egyelőre az ember használna (még az olyan bonyolult progra-mok is megbírtózik, mint például a Norton AntiVirus).

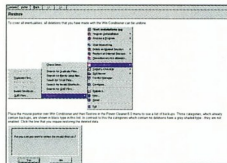
Ha egy olyan programtól akarsz meg-szabadulni, amit még a *Power Cleaner* üzembe helyezése előtt telepítettél, akkor arra is van mód, bár nyilván valamivel ki-sebbséyl. Az eltávolításkor letörölő fájl-ok bármelyike visszaállítható, amennyiben kiderül, hogy te (vagy a *Power Cleaner*) hi-záztál.

Mozgásban az erő

Az eltávolító program mellett egy csomó más segédprogram is kap az ember, de ezek használhatósága változó. Talán az egyik legjobb a Soft Mover (azaz prog-ram mozgató), amivel könnyedén áthelyez-hetünk már fellepített alkalmazásokat egyik merevelemezről a másikra, anélkül hogy le kellene szednünk, majd újra felle-pítenünk azokat.



A programok eltávolítása előtt a *Power Cleaner* ezt a buta és minden információt nélkülöző képernyőt mutatja meg nekünk.



A *Power Cleaner* helpje az eredeti német szöveg hiányos angol fordításá.

A Net Watcher arra hivatott, hogy le-hetelméne tegye a gépünkön lévő fájl-ok érését, miközben az internetet böngészik. Szerintünk korlátolt, talokáló és semmivel sem jobb, mint egy vírusvédő program.

A Win Conditioner feladata az olyan fájl-ok felderítése, amikor más nincs szüksé-gük. Alkalmazható duplikációk kiszűrésé-re, rég nem használt fájl-ok figyelesére vagy 16 bites fájl-ok megkeresésére. A gond csak az, hogy a program nem vizsgálja meg, vajon az adott fájlra szükségünk lehet-e a későbbiekben (nekünk vagy a számítógé-pünknek), így ezt magunknak kell eldönté-nünk. Viszont, ha valaki már annyira profi, hogy ezt eldöntse, akkor nincs is szüksége ilyen segédprogramra.

Íme itt egy program, amivel ellenőriz-hetjük számítógépünk regisztrációs adata-házisát, és az ára miatt egész jó vételnek tű-nik, de ne engedjük magunkat becsapni. Bár a *Power Cleaner 6.0* jel végi a dolgát – a többi is ugyanúgy – de sokkal többet nem nyújt.

Ha csak egy eltávolító programra van szükséged, akkor jó választás lehet, de ha más is kellene, akkor inkább olyan prog-ramcsomagot válassz, mint a McAfee Office 2000 vagy a Norton SystemWorks. **PCF**

Power Cleaner 6.0

- Data Becker
- www.databecker.co.uk
- Ha csak úgy; Pentium, 16Mb
- Ra terlejt: 32Mb, 8Mb merevelemez hely

Pro és kontra

- ✓ Eredményes eltávolítás
- ✓ Kis tárgyény
- ✓ Ócska kezelőfelület
- ✗ Gyenge segédprogramok
- ✗ Megfigyelési problémák

Vélemény

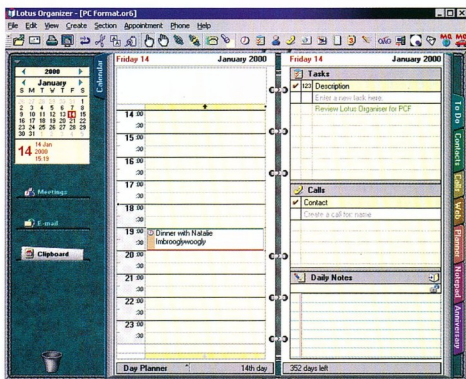
61%

Lotus Organiser 6.0

A Lotus elektronikus filofaxának legutolsó verziója több mint egy egyszerű napló – ez egy óriási agy, ami emlékszik minden információra, amire valaha is szükségé lehet.

A SZEMÉLYI INFORMÁCIÓKEZELŐ programok már évek óta jelen vannak életünkben, a Lotus Organiser az egyik legkedveltebb mind közül. Most, hatodik inkarnációjában az elektronikus naplót és névjegyalbumot néhány új funkcióval kombinálták. Az Organiser 15 különböző naptárt képes megjeleníteni (feltéve, hogy a számítógép hálózata van köze, vagy a gépet többen is használják), vagy csak egyszerűen a saját munkarendedet.

Sok különböző megjelenítési mód közül választhatasz, sőt, van egy tervezési nézet is, amiben az egész évet egyszerre megmutatja. A munkatervünket megjeleníthetjük az interneten is, egy hasznos ftp funkció segítségével, ami felügyeli a feltöltési folyamatot. A szokásos emlékeztetők közül választhatunk, s a hangokat is könnyen megváltoztatjuk. A név-



A napi nézetben együtt láthatjuk találkozóinkat és tennivalóinkat, de a találkozókat megnevezhetjük heti, havi vagy éves lebontásban is. Többé nincs kifogás a késésért vagy egy dátum elfelejtéséért.

Érzékeny szoftver

Az egyik nagy különbség az Organiser 6.0 és versenytársai között (mint amilyen az Outlook 2000), hogy ebben nincs elektronikus levelezés. Ritka példája az érzékenységre a szoftvekről írásban – a Lotus rájött arra, hogy az emberek sokkal szívesebben használják már megszokott levelezőprogramjukat. Mivel az Organiser simán integrálható bármely e-mail programmal, így a végeredmény egy nagyszerű személyi szervező program, ami nem szeretne mindent tudni.

Szerintünk ez igazán üdítő változás a többi szoftvercégnél tapasztalható, „használd a mi programunkat és semmi más” elv után.

Webes funkciók

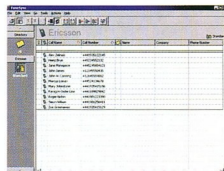
Igen trükkös, hogy az Organiser jegyzetfüzetében megőrizhetünk weboldalakat, de nekünk szimpatikusabb volt, hogy tárolhatunk különböző jelzőszavakat is, amelyek egy gombnyomásra automatikusan elküldödnék a megfelelő helyre. Van online térkép funkciója, mely megkeresi az interneten az emberek címéhez tartozó tér-

képrészletet, ráadásul a dolog kifejezetten jól működött. A program elvileg lépésről-lépésre elmagyarázza, hogy ezekre a helyekre hogyan járhatunk el, de sajnos ezt a részt nekünk nem sikerült működésre bírniunk.

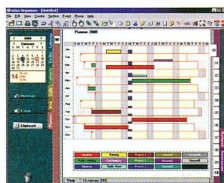
A Lotus az elektronikus naplók legnagyobb hátrányát is megpróbálja leküzdöni – ugyanis a papírra írt jegyzeteket könnyen zsebre vághatjuk és magunkkal vihetjük, de a számítógépet nem csajja a hóna alá az ember, hacsak nincs egy hordozható számítógépe vagy Psonja. Az Organiser támogatja a palmtopokat, mint amilyen a Palm III, V és VI, sőt, találunk egy FoneSync opciót is,



Az új feladatokhoz különböző prioritásokat is hozzárendelhetünk – az Organiser figyelmeztet minket, amikor lejárnak.



Egy csomó palmtopot támogat, sőt, van benne FoneSync funkció, amivel a mobiltelefonunkba is áttöltethetjük az adatokat.



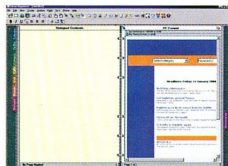
A tervező egy egész évet mutat meg, így könnyen megtervezhetünk hosszú távú feladatokat, de akár következő nyaralásunkat is.

ami lehetővé teszi, hogy adatainkat bármelyik PC-vel kompatibilis mobiltelefonba áttöltjük. Az online térképeket is áttöltethetjük a palmtopunkba, ami kifejezetten hasznos, ha az ember olyan (mint mi), hogy azonnal elvesszettek rejt magát, ha eltávolodik a számítógéptől.

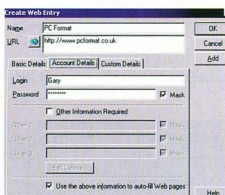
Azért az Organiser 6.0 nem tökéletes – mindenképpen csatlakozni akar az internethez, ha egy weboldalt nézünk meg a jegyzetfüzetben, és van egy online jegyfeladási funkciója is, ami viszont csak az Egyesült Államokban működik – de ezek inkább csak apró hibák, a program amúgy nagyon jó. Könnyen használható, jól működik hálózaton és önálló gépen, minden funkciója testre szabható. Ha te is annyira feledékeny vagy, mint mi, akkor az életed sokkal egyszerűbbé fogja tenni. **PCF**

Sok különböző megjelenítési mód közül választhatasz, sőt, van egy tervezési nézet is, amiben az egész évet egyszerre megmutatja.

jegyalbumot teljesen felújították. Az otthoni és munkahelyi adatok mellett tárolhatunk több e-mail címet, internet címet és telefonszámot. Az Organiser támogatja a vCard formátumot, így automatikusan frissíthetjük az adatainkat, és a levelezőprogramokkal is könnyen integrálható. A program lehetővé teszi, hogy internetes oldalakon (mint például a Four 11 vagy az Inforex) megkeressük a szükséges adatokat, sőt, más címtekrakat is hozzáadhassunk a listához.



Az Organiser weboldalakat is tud tárolni a jegyzetfüzetében, de állandó internetkapcsolatra van szükség, hogy ez jól működjön.



Az internet címeiken kívül belépési neveket és jelszavakat is tárolhatunk, így egyetlen gombnyomással be tudunk jelentkezni bárholra.

Lotus Organiser 6.0

<p>Pro és kontra</p> <ul style="list-style-type: none"> ✓ Lotus ✓ (1) 382 5813 ✓ www.lotus.hu 	<p>Vélemény</p> <ul style="list-style-type: none"> ✓ Könnyen átlátható ✓ Mobil- és Palm-támogatás ✓ Praktikus webes lehetőségek ✗ Csak USA-beli utasúzhó ✗ Problémák a weboldallal
---	--

80%

Bleem

Mit szólnál ahhoz, ha PlayStationné alakíthatnád a PC-det? Ha sikerült felkeltenünk az érdeklődésedet, a következőkben megtudhatod, mi a teendő. (Psztt, a Sonynak egy szót se!)

NEM KEVÉS AZOKNAK A SZÁMA, akik jobban örülnének, ha senki sem írta a *Bleem*-ről, erről a PC-s konzoleműlétéről. A dolog hátterében az áll, hogy a Sony már jó ideje fáradozik a szoftver fejlesztésén. A japán elektronikai óriásnak sikerült akkora hajcihőt csapnia, hogy a legtöbb bolt a perbe fogástól való félelmében nem árusítja a programot (bár lehet, hogy nem is a törvénytől félnek, mint inkább egy-két jól irányzott, baseballütős vásárlótól). Ennek ellenére úgy gondoljuk, mindenkinek joga van meg tudni, mi is az a *Bleem*, és megéri-e kipróbálni.

Pedig a program szabadon terjeszthető, még akkor is, ha a boltok mégsem teszik. Így aztán nem marad más, mint elátogatni a hivatalos

weboldalra, és közvetlenül a gyártótól rendelni egy példányt. A *Bleem* egyébként egy nagy, sárga dobozban fog megérkezni, fénymásolt telepítési útmutató kíséretében. Az utóbbi nem igényel különösebb szakértelemet, és ha elkészültünk, a program rögtön ki is nyitja a CD-meghajtókat, jelezve, hogy ideje betenni egy PlayStationös játékot.

Nem tökéletes

Miután ez megtörtént, egy ablakban vagy a teljes képernyőn el is indul a játék. Az irányítás szintén a PC-s játékokat idézi: a billentyűzetet kívül bármilyen joypadet és joystickot is lehet használni. A *Bleem* által nyújtott teljesítmény több tényezőtől függ, kezdve a gépünk sebességétől egészen a futtatni kívánt programig.




Chun Li szoknyája alá mostantól 800x600-as felbontásban is be lehet nézni. Hagyd a csudába a konzolokat – a *Street Fighter EX* sokkal jobban fest PC-n, mint PlayStationön.

hogy kedvenc PlayStationös játékunkat a PC-nken is viszontláthassuk. A program többféle TV-s szabványt támogat, és teszi mindezt anélkül, hogy valamelyik önjelölt ezermesternek át kellene alakítania a gépünket. Ez így még rendesen is lenne, de sajnos elég gyorsan kiderült, hogy istenigazából egyetlen konzolos játékot sem akartunk kipróbálni, így pedig nincs túl sok értelme kb. tizedszer megvenni egy ilyen programot.

Arról nem beszélve, hogy ha már jó pár játékunk van PlayStationre, valószínűleg egy konzolt is beszerezünk hozzájuk, akkor viszont végképp felesleges PC segítséget vévél orvosolni egy olyan problémát, amely nem is létezik.

Miután meguntunk egy programot, hosszú időt tölthetünk el azzal, hogy a következő játékból PC-n is a lehető legtöbbet hozzuk ki, ha sikerül egyáltalán elindítani. A türelem legtbőtröszt terem, csak lehet, hogy az egész meg sem éri a fáradságot.


A gyártó őszintén bevallja, hogy a *Bleem* nem támogat minden játékot, de ígéretei szerint a hivatalos weboldalról (www.bleem.com) leltölhető új verziókat egyre szélesebb körben lehet majd használni. Szerencsés esetben a *Bleem* kiváló alternatíva a konzol helyett, és a frissítések nyomán mind több és több játék indítható el vele. A PC és a PlayStation összeházasításának eme kísérlete azonban nem hat az újdonság erejével, így csak a fanatikus számára érhet meg 12 000 Ft-ot. **PCF**



Nagy kár, hogy a *Bleem* nem támogatja az összes PlayStationös játékot. A *WipeOut*-ot például továbbra is csak konzolon tudod élvezni.



Most, hogy PlayStation lett a PC-ből, a házbülik sem lesznek olyanok, mint régen.



Konzolos játékokat nem igazán lehet billentyűzettel és egérrel irányítani, a joypadet viszont csak bájosan lehet konfigurálni.



A PlayStationös játékok békésen elfutnak egy Windowsos ablakban. A legjobb mégis az lenne, ha konzolon is működne a Win95.

A program szabadon terjeszthető, még akkor is, ha a boltok mégsem teszik.

Néhány játék ugyanis – többek között a *WipeOut* - el sem indul, mások viszont (például a *Tekken 3*) gond nélkül működnek. Némely esetben a PC-nk DirectX-es képességei sem maradnak kihasználatlanul, és ilyenkor a látványra sem lehet panasz. Saját tapasztalataink azonban azt mutatják, hogy tökéletesen csak igen kevés játék fut – sok esetben találgatni kell az okozó zenevel és/vagy hibás grafikával.

Ha ló nincs

A lényeg mégis az, hogy a *Bleem*-nek hála, nagy esélyünk van arra,



Vajon mit csinálhat Spyro, a sárkány egy PC monitoron? Khasználja a 3D kártyában és a DirectX-kompatibilitásában rejülő lehetőségeket.

Sárga irigység

A z internet-es a klasszikus játékok reneszánszának köszönhetően az emulátorok népszerűbbek, mint valaha. A szoftvergyártók mindig is rossz szemmel néztek, hogy a *MAME* és társai segítségével a régi idők játékprogramjai is futtathatók a mai PC-ken, a *Bleem* viszont egészen odáig megy, hogy a PlayStation-lemezeket közleglenül a számítógép CD-meghajtójáról futtatja, konzol nélkül. Azért a Sony sem jár annyira rosszul, mint amennyire beállítja, a cég jóvedelmének nagyobbik részét ugyanis nem a hardver, hanem a szoftvereladásokból származik.

Ami tehát elvesztés a révén, behozza a vádalon, vagyis a megnevekedett lemezadáson. A boltosok általában nem szívesen nyilatkoznak arról, miért nem árulják a *Bleem*-et, így komoly érdeklődés esetén nem marad más, mint felkeresni valamelyik hivatalos webhelyet ([pl. www.bleem.com](http://pl.bleem.com)).



Íme a *Bleem*. Pont, mint egy mosópor.

Bleem £30 (kb. 12 000 Ft) Individual CC www.bleem.com Ha csak úgy: P233, 16Mb Ha tenyeg: P11 300, 32Mb, 3D gyorsító	Pro és kontra ✓ PlayStation PC-n ✓ Könnyű telepíteni ✓ Rugalmas irányítás ✗ Számos játékot nem támogat ✗ Vagy ha igen – rosszult	Vélemény 78%
--	--	-------------------------------


A PALLAS NAGY LEXIKONA

Ha lexikon, különösen a régi darab, akkor nyugodtan felejtés el a hangkátyút, a mozgó képet és jórészt a színeket is.

A LEXIKON-LÁZ TOMBOLÁSA NEM ÉRT véget, a Pallas sem maradt meg gigászi könyvsorozatnak, felkerült egy zsebre vágható plasztikkorongra. A digitális formában is kiadott lexikonok között ez a legrégibbi, 1897-ből származik, így az aktualitások iránt érdeklődők számára nem tűnt még majd nagy vadászterepet. Nörtelmi és földrajzi tudásban, művészetben, állat- és növényrendszertanban, továbbá a nyelvől már rég kivezett kifejezések magyarázatában viszont sok felfedezőnő oldal vár.

Ha esetleg multimédia feldolgozásban reménykedtünk volna, ezt jobban azonnal emeljük, itt garantáltan nincs ilyen többlettartalom. Ugyanis a program nem más, mint a 16 kötet fehér háttér el beemléstve Times New Roman betűkkel. Vannak ugyan képek is, de itt is elkelne egy skenelés tanfolyam: hogyan digitalizáljunk szépen fekete-fehéren, mi a títka az olvasható táblázatokat, hogyan retusáljuk a kihajtott oldalakat, hogyan igazítsuk ki a ferden bevitt képeket... Hát, kicsit halványka.

A kezelőfelület a Windows hőskörét idézi, mikor a színes többnyire a 16-ot jelentette, és a rajzok még Paintbrush-sal készülték. Magyarazatát meg is leltük a Névgyegyre kattintva, a ravasz fejlesztők egy adatbázisrendszert vásároltak meg a kor követelményeinek megfelelő megjelenítés-



Néhány kiragadott példa a formabontó illusztrációk közül.

hez, úgy 1993-ból. Hurrá.

Miután túltettük magunkat az első benyomás okozta retetnen, és kiigazodtunk az iszonyatosan anti-felhasználóbarát kezelésem, a CD-re került kötetek információmennyisége kellemes csalódást okozott. Bár ha már elektronikus változat, és nincsenek méretkorlátok, az áttekinthetőség megkönnyítésére ki lehetett volna cserélni a számtalan rövidített teljes kifejezésre. Ezek indokoltak egy nyomtatott munkában az oldalszám csökkentésére, de így szörnyen bosszantóvá teszik a képernyőről való olvasást. Nemi bönözés után nekügyrottunk a sokféle keresési lehetőségnek is, kulcsszavakkal és szótőrdékekkel egyaránt hatékonyan lehetett navigálni a számtalan témakör között. Itt végre sikerült hiperlink kapcsolatok létrehozni a címszavak között, ami sokkal könnyebbé teszi a hivatkozások követését. A programleírás szót ejtett szövegkiemelésről, saját, kereshető megjegyzésekről is, gondoltuk, ezt kipróbáljuk. Ezek teljesen halottak voltak, minden ilyen irányú kezdeményezésünkre közölte a program, hogy az adatbázisba nem tud beírni – elég egyértelmű, ha egyszer CD-n van. A meglepőre másolás gondolatát is elvettük a majd' 400Mb-os állomány láttán, így egy halom funkció már elméleti és használhatatlan. Érdekes.


Ha szörözködő élményt vársz ettől a korongtól, inkább frizbizz vele, de ha a tárlástól függetlenül ki vagy éhezve múlt századi információkra, és mindezt szeretnéd sokféle keresési lehetőséggel elérni, nem rossz választás. PCF

Neve	Magasság	Súly	Érték
1000	1000	1000	1000
2000	2000	2000	2000
3000	3000	3000	3000
4000	4000	4000	4000
5000	5000	5000	5000
6000	6000	6000	6000
7000	7000	7000	7000
8000	8000	8000	8000
9000	9000	9000	9000
10000	10000	10000	10000

A kiemelkedően formatervezett kezelőfelületnél már csak a mintaszűrő táblázatok látványosabbak.

PALLAS NAGY LEXIKONA 6 720 Ft Arcanum Adatbázis Kft. www.arcanum.hu (1) 209 1361 Ha csak úgy: 486, 4Mb, 64 ezer szin	Pro és kontra ✓ Sok információ ✓ Vannak benne képek ✓ Kezelőfelület ✗ Borzalmasan néz ki ✗ Sok működésképtelen funkció	Vélemény 54%
--	--	-------------------------------


FANTASZTIKUS



ELŐFIZETŐI NYEREMÉNYAKCIÓN !!!
 AZ ELSŐ 1000 EGÉSZ ÉVES ELŐFIZETŐ KÖZÖTT AZ ALÁBBI DÍJAKAT SORSOLJUK KI:



50 db Energie farmert



100 db Club Sounds 4 CD-lemezt



gondozásában



100 db fitness videokazettát



3 db XP-V30 hordozható CD-játszó



aiwa márkaképviselet

Előfizetési díj: egy évre: 4300 Ft (10 szám) fél évre: 2200 Ft (5 szám)

Fődíjak:

1 db XR-AVH 1200 HiFi-rendszer házműhoz



Kérjük, az alábbi címre küldje el megrendelését, feltüntetve nevét, címét és az előfizetés időtartamát. A postafordultával megküldött csekken szíveskedjék befizetni az előfizetési díjat. Beküldési határidő: 2000. február 28. Címünk: MX-Press Kft. 1400 Budapest 7, Pf. 7.

A programok bal felső sarkában egy sorszámot találsz a cím mellett, ezt kell postai megrendelés esetén a kuponra írnod. A körkörösen látható PC-Format értékelés segít a választásban. A képek alatt narancsszínnel a minimális hardverigényt, pirossal pedig az árat tüntettük fel. A programok csomagolási és postázási díja 350 Ft. Megrendeléseket postai úton (a mellékelt kuponnal) telefonon illetve faxon, vagy E-mailben veszőnk fel. A telefonszámot és a címet a lap alján találod.

01. Manó Olvasás 1.



PCF
64%

5 310 Ft

400, 16MB RAM, Windows
Játékos olvasószóltató program 5-8 éves gyerekeknek, elemző-összetevő szóbeli módszerrel sok mesével és grafikával.

02. Szabadítsd ki a kisorozslánt



PCF
61%

5 690 Ft

400, 8MB RAM, Windows
Fejlesztő a gyerekek kreativitását és gondolkodási készségeit. Szórakoztató ügyesség játékok, zenei és peszegetések. Különböző nehézségi szintű játékok.

03. Kémia Kalauz 2.



PCF
63%

5 690 Ft

400, 16MB RAM, Windows
A CD-ROM hatékonyan segíti az általános kémia elméleti ismereteinek elmélyítését és a számolási feladatok begyakorlását.

04. Fantasztikus Matekváros



PCF
76%

5 690 Ft

400, 8MB RAM, Windows
Segíten feloldani gyermekének a matematika örömeit Furfangos Kalandok, móka és matek ötvözeté vár minden gyerekre!

05. Az elvesztett szavak nyomában



PCF
67%

5 690 Ft

400, 4MB RAM, Windows
A gyermekek angol nyelvi olvasási és szövegértési készségeit játékos módon fejleszteti? Erre van szükségél!

06. Rayman matek és olvasás



PCF
67%

5 690 Ft

Pentium, 16MB RAM, Win95/98
Az első platformjáték, több mint 700 matek és olvasási feladattal! 6 éves kortól minden gyereknek ajánlott!

07. Tomi és az álomcsapda




PCF
66%

5 690 Ft

400, 8MB RAM, Windows
A Tomival való megismerkedés izgalmas és élvezetes kaland, amelynek célja a képzővel, valamint az olvasás és a gondolkodás fejlesztése.

08. Szuperagy



PCF
66%

5 690 Ft

486DX, 8MB RAM, Windows
Magasszintű, logikai készségeket és gondolkodást fejlesztő játékos októató program 8-12 éves gyerekeknek. Tanulás, teszték.

09. Ablak Zsiráf



PCF
64%

4 740 Ft

486, 8MB RAM, Win95/98
A mindenki által jól ismert klasszikus most új formában, memória és logikai játékokkal kiegészítve várja a gyerekeket!

10. Internet-iskola



5 790 Ft

P75, 16MB RAM, Win95/98
Bevezető az Internet világába kezdőknek! Bemutató a Net alapjait, az Explorer használatát és sok minden más érdekességet.


11. Kézi Lőfegyverek



2 660 Ft

386, 4MB RAM, Windows
A kiadvány színes fotók segítségével mutatja be 35 gyártó 308 modelljét. Gyűjtőknek, érdeklődőknek ajánlott!

12. A család kedvencei – kutyák



5 790 Ft

386, 4MB RAM, Windows
A kutya az ember legjobb barátja – mindenki talál kedvűre valót. Az elgazdást segíti ez a program képekkel, cikkekkel.

13. Utazás a csillagok között



4 740 Ft

486DX, 8MB RAM, Windows
Lenyűgöző utazása invitálunk a csillagok közé! Az Univerzum keletkezésétől az anyag titkaig, mindent megismerhetsz!

14. Web Grafikák



2 660 Ft

486, 4MB RAM, Windows
Weboldalak készítőinek kínál rengeteg grafikai objektumot a CD-ROM. 600 elem különböző formátumokban!

15. Autó2000



PCF
68%

3 700 Ft

Pentium, 16MB RAM, Win95/98
A négykeréken گرداوردل لوسداتال a Beeteleig minden, ami az autózás megszállottját érdekelheti. 1800 modell képei!

16. Budapest Kalauz



PCF
62%

6 640 Ft

Pentium, Win95/98/NT4X
800 fénykép és 600 leírás, 60 percnyi videó közül 2500 objektumról. Budapest nevezetességei, plusz útvonaltervező!

Üdvözlünk a CD-Depóban! Nézz csak körül a programok közt – itt mindent megtalálsz, amire csak szükséged lehet, ráadásul a lehető legkedvezőbb áron! Miért fáradsz személyesen, ha a CD-Depo kívánságodra házhozállít? Jó vásárlást és kellemes szórakozást kívánunk!

17. Cyberpakk 1.



7 590 Ft

8000000, 8MB RAM

A pakkból megtalálhatók: Hupikék Törpékek – Tanuljunk a Törpékek! Alice Csodabországban, Micsoda Sorozat Kisközlőknél, Arany János, Csofánéi Univerzum stb.

18. Cyberpakk 3.



7 590 Ft

8000000, 8MB RAM, Windows

Cambridge Enciklopédia, MICSODA, Hatnyelvű Európa kézikönyv, Műveltségi Lexikon, Kémia Kalauz, Szabadszójgharc 1848-49, Internet Kalauz 1. stb.

19. Cyberpakk 5.




7 590 Ft

8000000, 8MB RAM

Nyelvész 1. Spanyol és francia, Nyelvész 2. Angol és német közeplahaladó, NASA – Az amerikai űrutasítás története, Interaktív Video Magazin, Cambridge Enciklopédia, stb.

20. A II. világháború története




4 740 Ft

486, 8MB RAM, Win95/98

Az interaktív CD-ROM több száz szövegdalonnal, képekkel videófilmmel és térképekkel mutatja be a háború eseményeit.

21. Tolnai Világlexikona



4 740 Ft

P100, 32MB RAM, Win 95/98

A nagy sikerű Tolnai Világlexikona interaktív feldolgozása, 60 000 szócikkkel és 12 000 képpel. Hasznos és kellemes időtöltés!

22. Révai Nagy Lexikona



4 540 Ft

486, 4MB RAM

A program magába foglalja az eredeti Révai lexikon 21 kötetének anyagát: 17 800 oldalt 230 000 címszóval! Lenyűgöző anyag mindenkinél!

23. Ismerd meg Önmagad



4 200 Ft

486, 8MB RAM, Win95/98

Teszték az I.Q., az érzelmi intelligencia (E.Q.), valamint a műveltségi intelligencia (A.Q.) méréséhez. + 2 logójáték!

LangMASTER kurzus



4 740 Ft

486, 8MB RAM, Windows

Kiváló multimédiás lehetőségek mellett több száz színes illusztráció segít az angol nyelv elsajátításában. A feladatok segítségével hallás, írás, feleletválasztásos teszt, stb.

LangMASTER csomag

LangMASTER pakk



4 590 Ft

486, 8MB RAM, Windows

Tanulási irodalmi műveken keresztül, 4 cd-CD-ROM-on a legmodernebb interaktív multimédiás eszközök segítségével!




4 540 Ft

486, 8MB RAM, Windows

Színes illusztrációk és több árányú eredeti angol nyelvű hangfelvételek, élményös moziyszerű előadások. 4 CD-ROM!

33. Út a sakkhoz



4 740 Ft

Fontos! 16MB RAM, Win95/98

A program egyedülálló lehetőséget a sakk mesterfogásainak elsajátítására. Játssza közeli állásértékelés, feladatok, tesztek.

34. Grand Collection1-3.



1 790 Ft

486, 8MB RAM, Win95/98

A Grand Collection sorozat minden darabja 8000 képpel és válogatott videókat tartalmaz – csak felnőtteknek, de azoknak mindenképpen!

37. Szexlexikon



4 740 Ft

Pentium 133MHz, 16MB RAM, Win95/98

Több mint 100 szócikk a szerzők. Szerkezeti formák, szexuális szokások stb. – 90 perc filmmel!

38. Angel's Babes 3.



4 770 Ft

486, 8MB RAM, Win95/98

Több, mint 5000 kék gyönyörű hölgyekről – szökek, barnák, ázsiaiak, egyedül! és akcióban, mind álomszépek. Csak felnőtteknek!

Renndelésedet – amennyiben nem a postai utánvétet választod – leadhatod telefonon, faxon vagy E-mailben is! Az alábbi telefonszámok éjjel-nappal a rendelkezésedre állnak:

Tel.: 467 6720 TV-Shop fax: 457 1123

Elérhetőek vagyunk az Interneten keresztül is, E-mailt az alábbi címre küldhetsz: depo@cmk.hu

CD-Depo

RAYMAN MATEK ÉS OLVASÁS 6 ÉVESEKNEK RAYMAN MATEK ÉS OLVASÁS 7 ÉVESEKNEK

A platformhős új szerepkörben tér vissza, mintha mondjuk Zorro tanítaná a szorzótáblát.

RAYMAN TALÁN NEM KELL BEMUTATNUNK, bár kevésbé ismert, mint mondjuk Donald Kacs, mégis sokkal többen látták már, mint ahányan idézni tudnánk a Kalevalából. A propellerfűlű teremtény a platformjátékok egyik legendás hőse, golyószedgetős ugrabugrálásban szinte verhetetlen. Most komoly pedagógusnak álcázva találkozhatunk vele, főszereplője két oktató játéknak is. A kettő tulajdonképpen egy sorozat két része. Mivel számtalan hasonlóság van köztük, közösen kerülnek bemutatásra is.

Aki esetleg újabb képtelgatódos feladványokra és szöppárosításra gondol, nagyot csalódhat – egy felturbózott játékhősnek ez nem is állna jól. Az oktató játék kifejezést célszerűbb lenne inkább úgy módosítani, hogy olyan játék, ahol véletlenül száмок és betűk is előkerülnek. Rayman-unk ugyanis semmit sem változott, tanítás ide vagy oda, ő fut, lövöldöz, repked a fűfelével és semmiért sem mondana le a különböző tereptárgyakon való ugrálásról.

A történet szerint hősünk belekeveredik egy elveszett kötet felkutatásába. A könyvhöz vezető út viszont veszélyekkel terhes, egy felturbózott játékhősnek ez nem is állna jól. Az oktató játék kifejezést célszerűbb lenne inkább úgy módosítani, hogy olyan játék, ahol véletlenül száмок és betűk is előkerülnek. Rayman-unk ugyanis semmit sem változott, tanítás ide vagy oda, ő fut, lövöldöz, repked a fűfelével és semmiért sem mondana le a különböző tereptárgyakon való ugrálásról.



Ez a program főmenüje. Mindkettőnek.

A játékosnak kell megtalálnia a fűg állal bejelentett helyes utat a hallott száмок és betűk írott megfelelőjével való párosítással. Nem túl nagy szellemi kihívás, de ha az ember közben arra is figyel, hogy a bukósíkos rémádmár ne üsse le a lift-ről, kerüljenek ki szöges aknákat, és a megfelelő pillanatban ráugrani egy tovaszálló felhőre, korántsem lesz egyszerű mű a dolog. A száмокot és szótágotok ösztönyszerűen kell felismerni, itt nincs idő gondolkodásra. A játékok szabályai szerint csak bizonyos számú életünk van, és ha elhalálunk (ami korántsem ritkaság) kezdhethük a pályát előlről. Állást csak bizonyos helyeken menthetünk, de ha főgöyben van az életünk, ez sem segít. Marad tehát a gyakorlás...

A program grafikája tökéletesen megfelel a 3-4 éves ezeltől megszokott platformosoknak, játékos, kedves, de azért nem kell hanyatt vágódni tőle. Különösen igaz ez azért, mert a program felbontása csak 320x200 lehet, viszont ez majdnem teljes képernyő jelenik meg. Így ez azon esetek egyike, ahol a 14" monitor tulajdonosa előnyben lesz a 17" gazdájával szemben, mert ez utóbbinnal nagyon dara-



Hősünk végre szembetalálkozott a tudománnyal.

bos, pixels lesz a kép. A játékokban nem ez az egyetlen dolog, ami többéves származásra utal, hiszen még nem Windowsos platformon, hanem DOS alatt fut. Tesztjepeinkben ugyan semmilyen gondol nem járt a Windows 98 alól indítás, de egészen furcsa, nosztalgikus élményként találkoztunk újra, oly sok év után, a hangkártya IRQ és DMA beállításával, és a küllön futtatandó konfiguráló programmal. Aki még kezdő a számítógép használatában, és korábban nem szembesült hasonlóval, számíthat egy kisebb küzdelemre...

Ha sikerült elindítani, a játék kellemes kikapcsolódást jelenthet még a nagyobbaknak is, mert kelletlenül – el kell mókázni egy darabig az oktató fejezettel és az első pár pályával a pontos időzítés, a megfelelő méretű ugrások megtalálásához. Az igazán fájdalmas élmény a program használatokor a magyar hang. Varázslónk színkronja igazi állatorvosi lo, ha beszédhibákat, rossz tagolást, faagyú, érthetetlen felolvasást és elkent beszédet szeretnénk tanulni valakitől, teljesen ideális any lenne. Egszerűen botránnyos gyenge, a hibákat pedig még jobban kiemeli a hangrögzítés elégtelensége, a visszhangos, zajos felvételek.


Bár jeleztük, hogy két CD-ről van szó, nem szöitünk még a különbségekről. Mert nem is nagyon vannak. A történet, a grafika, a választási lehetőségek és a csapnivaló beszédminőség egyaránt jellemzőek

mindkét epizódra. Ertérés a játékokban szereplő pályák között van, a 6 évesek számára készített valamivel könnyebb, de teljesen hasonló típusú feladatokat tartalmaz. Még a nyitomenük között sem volt eltérés, pedig ígygetünk találni.

Vegyes kép alakult ki a programról, inkább régi játék ez, mint új oktató anyag. Rá lehet ugyan fogni, hogy segít a száмок és zavaros felismerésében, de az első öt perc után kiderül, hogy nem ez az elsődleges cél. Játékként viszont lehetnek még mindig jó választás lehet, semmi öklöklet, csak egy kis odafigyelés és ugrálás, némi golyógyűjtéssel. PCF



Propellerfűfelé csokornyakkendős saltátkára ugrál. Kérdem én, normális?



Egy látványos fejezet-elválasztó grafika. A választógomb még hullámköz is.

Rayman Matek és olvasás
5 990 Ft

CD Multimedia (1) 353 1989

www.cdmultimedia.hu

Ila csak így; Pentium, 8Mb

Ila társlyg: Pentium 166, 16Mb

Pro és kontra

- ✓ Izgalmas játék
- ✓ Szépen animált grafika
- ✓ Magyar hang
- X 320x200 felbontás
- X DOS-os futás és telepítés

Vélemény

67%

MANÓ OLVASÁS 1.

Ha már sikerült megismerni a betűket a Manó ÁBÉCÉ jövöltá-
ból, folytassuk a tanulást az olvasással.

LASSAN KEZDÜNK MANÓ-FÜGŐVÉ VÁLNI, most az olvasás oktatását megcélzó Manó Olvasás került kezeink közé. A telepítés és indítás után azonnal nyilvánvalóvá vált a szerzőt jelleg a Manó ÁBÉCÉ után, melyhez már szerencsénk volt a novemberi számban. Hogy a hasonlóság nem véletlen, az a program sűgőjéből is kiderül, ugyanis a két kiadvány valóban együtt használandó. Az ÁBÉCÉ az egyes betűkkel ismertett meg játékos formában, az Olvasás pedig ott folytatja, ahol az előző epizód abbahagyta, a szavak, szótágok, az összeolvasás világába vezet. Az integráció szoros, az útmutató szerint nem is az ÁBÉCÉ CD befejezése után közvetlenül kébbe venni az Olvasást, hanem párhuzamos fejezetenként érdemes haladni, azaz ha az elsőben véget ért mondjuk az M betűt, az Olvasás M részénél folytassuk a feladatokat.

A grafika ugyanolyan gyerekszemek kedves, igényes rajzkora épül, mint az ÁBÉCÉ-ben, bár a kerettörténet kiválasztásakor a „Vissza a természethez” filozófia diadalmaskodott. Most nem robotot kell olvasni tanítani, hanem varázsmákat szedni – jó kertész holtig tanul. Hasonlan az ÁBÉCÉ-hez, itt is betűkkel jelzett fejezetek között kalandozhatunk, a betűk alá pedig több-kevesebb jelrvény, játék tartozhat. A hangszly a betűalakokról a szavak, szótágok felismerésére helyeződött át, de továbbra is sok játék kapcsolódik a kis- és nagybetűk megkülönböztetéséhez. A feladatokat egy ifjú hölgy, Zizi ismerteti, min-



MITKOSKELKASSOK? Beszélj itt valaki urduul?
denről alapos tájékoztatást adva. Ha a szöveges instrukciók kevésnek bizonyulnak, könnyen használható sűgő állomány is rendelkezésünkre áll, ahonnan mindent megtudhatunk.

A játékokon kívül mini-mesékkel is találkozhatunk, ezek 2-3 oldalas történetek, egy-egy betű főszereplésével. Kedves az alapfelvetés, miszerint a kisbetűk – ha megnőnek, felnőtteknt nagybetűk lesznek – ilyenell még nem találkoztunk. A történetek képesek illusztrálják, és fel is olvastathatjuk őket, kis kapcsolódásként a „nehéz” feladványok között.

Gyermeknek mindenképp hasznos és játékos időtöltés a program, de a hullafáradt nagyobbak is elmöközhatnak vele egy keveset – igaz, minden feladat potonegyeszerű lesz, de a 100%-os sikerellmény és a sok kelles dícséret felér egy önbizalomtréninggel. **mf**

– Én király leszek – szöglalt meg a harmadik. – Koronám lesz, és mindenkit börtönbe csukatok, aki másokat bíant. Nem lesznek katonák, nem lesznek kalozok, csak kertészek és költők.



Egy kedves mini-mese tanulsága. Óh, az a boldog, gyermeki naivitás...

MANÓ OLVASÁS 1.

5 800 Ft

Prof-Média Kft. (79) 325 467

www.prof-media.com

Ha csak ügy: Pentium 100, 8Mb

Ha fénylejt: Pentium 166, 16Mb

Pro és kontra

- ✓ Jól felépített feladatok
- ✓ Manó ÁBÉCÉ-re épül
- ✓ Hangulatos és grafika
- ✓ Csak 640x480
- ✗ Eltérvedünk a kezelőfelületen

Vélemény

84%

MF SZENZÁCIÓS MASTER PRO

COMPACT DISC RECORDABLE 74 MIN / 650MB
COMPATIBILITY TESTED WITH ALL CD RECORDER

CD-R AKCIÓ!

UP TO 8X

UP TO 8X

1 MASTER PRO 650MB/74MIN

professzionális minőségű

CD-R, 25db-os kiszereelésben

5 980 Ft + ÁFA / 25db

UP TO 8X

UP TO 8X

2 GZ CD-R 650MB/74MIN

zöldessárga (audiohoz is!)

írható felülettel, 100db-os

kiszereelésben, tok nélkül

16600 Ft + ÁFA / 100db

UP TO 8X

UP TO 8X

3 CD tok fekete tálcával

100db-os kiszereelésben

13800 Ft + ÁFA / 100db

UP TO 8X

UP TO 8X

WINTER KFT.

Szent László tér 20. II. em.

Tel.: (30) 991 6444

Nyitva: 9-19 hétköznap

CD GYÁRTÁS

500 db-tól

mielőtt döntene...

...kérdezze meg árainkat

Webexpress KFT.

Polgár Bence

Tel.: (30) 905 5580

e-mail: webexpress@matavnet.hu


JÁTÉKOS ANGOL KLUB 1-2.

Interaktív nyelvtanulás á la Sesame Street, két felvonásban.

HIHETETLEN VÁLASZTÉKOT TALÁLUNK különböző korú és tudású tanulni vágyóknak készült nyelvtanító programokból. Miben tud újat nyújtani ez a két részből álló sorozat?

Szemléletben mindenképpen. A szoftvert csak honosította a kiadó cég, ezért lényegesen különbözik az el-sajátítandó tudásanyag a magyar fejlesztésű CD-től – bár ez nem feltétlenül jelent előnyt. Ez a program ugyanis nagyon hasonlít a Sesame Streetre abban, hogy angol anyanyelvű kisgyermek olvasás-írás és szövegértés képességeit hivatott fejleszteni. A hangsúly nem magán a nyelvtanuláson, hanem a betűformák, a későbbiekben pedig szövegek felismerésére és jelentéshez kapcsolására van. Természetesen ez is lehet egyfajta nyelvtanítási segédanyag, de semmiképp sem a nyelvtanulás logikai felépítése jellemző a programra. Az első epizódra ez különösen igaz, a program sokkal jobban hasonlít egy Manó ÁBÉCE-re angolul, mint egy nyelvtanító programra. Ezt valahol érezhették a magyartanárok is, a dobozban is az szerepel, hogy „...megismerkednek az angol ábécével, gyakorlatot szereznek az angol betűk felismerésében...”. Jó szöveg! Ha jól tudom, még ugyanolyan írásjeleket használunk, mint a kies Albionban, az A betű itt is és ott is A betű, ezen nem kell sokat rágódnunk. Ha mondjuk oroszlul szeretnék tanulni, persze lenne értelme ennek a megközelítésnek...

Ahol viszont hasznos lehet a nyelv és az írás-olvasás ilyen közös tanítása, az talán – minthogy nem vagyok pedagógus, csak tippem lehet – az első-második osztályban kezdett, korai nyelvtanulás. Ha a betűkkel való ismerkedéssel párhuzamosan idegen nyelvet is tanul a gyermek, nagyon hatékony lehet ez a kombináció. Mivel a feladatok magya-




En vagyok a Jávor. Szarvas.

rul is ismertetésre kerülnek, az ismeretlen szavak sem fognak súlyos nehézséget okozni.

A második CD már sokkal inkább lehe- nyelvtanító anyag, itt mondatok és szavak szerepelnek a középpontban, amelyek elég egyszerűek a kezdő nyelvtanuló számára is.

Az anyag ilyen felemás voltát viszont könnyen feledtetni a kezelőfelület és a grafika. Néhány állatból álló állás-ság vezeti végig a tanulni vágyót az egyes fejezetek feladatain, egytől-egyig szépen megrajzolt és animált figurák. A feladatok is roppant igényesen tervezettek, ötletesek, és a helyes megoldás esetén a jutalom sem marad el. Típusát tekintve a legtöbb feladat párosítás, találgatás meg néhány memóriajátékot, képfelismerést is. Több esetben nehézségi szintet is választathatunk, de a még a legerősebb fokozaton sem kell megoldhatatlan feladványoktól tartanunk. Külön érdekesek a két kötetben, kreatív feladat is. Az első a naplóvezetés – ez egy egyszerű szövegszerkesztő, ahová szöveget gépellhetünk, de a füzet margóit rajzokkal díszíthetjük vagy ki-színezhetjük. Ez biztosan nagyobb kedvet csinál a helyesírás gyakorlásához. A másik hasznos és szórakoztató játék a saját hang rögzítése. Ehhez persze kell egy mikrofon is, de ha van kéznél, érde-mes kipróbálni. A programban hallott szöveget kell megismételniük, majd



Szövegértési feladat: hol a macska?


visszahallgatva ellenőrizhetjük kiejtésünket.

A két CD-n összesen 21 fejezetet találunk, 11-10 arányban. Minden fejezetben 5 lecke található, saját feladatokkal és játékokkal. Ebből is látható, hogy az ismeretanyag átadása meglehetősen alapos, bőven lesz gyakorlási lehetőségünk az újdonságokhoz. A fejezetek egymásra építenek ugyan, de tetszés szerinti is válogathatunk közöttük, nem kell az eredeti sorrendhez ragaszkodnunk.


A programokhoz nem csak használható útmutató, hanem munkafüzet is jár. Ebben a CD-n szereplő játékokhoz talá-

lunk kiegészítő feladatokat, az elsőben inkább írás-olvasás gyakorlásához, a másodikban már szavak és kifejezések szerepelnek.

Ha értékelni kell a két programot, nem könnyű a helyzet. Mindkettő nagyon igényes kiállítású, szép és kedves, de az első rész nem igazán nyelvtanításra való. Kiegészítőként, kellemes játékként arra is jó lehet, de ez alapján nem lehet idegen nyelvet elsajátítani. A második rész már sokkal alkalmasabb ilyen célra, ha valaki kisgyermekének játékos angol nyelvű CD-t keres, ez biztosan jó választás. **KCF**



Látod, egy Z és egy P. Nahát!



Aki végig akarja játszani, ne nézzon ide: ez az utolsó fejezet.

Játékos angol klub 1-2. 5 990 Ft Cyberstone Entertainment www.cyberstone.hu (1) 461 5750 Ha csak egy: 486DX, 8Mb Ha tényleg: Pentium 100, 16Mb	Pro és kontra ✓ Ingyenes kivelt ✓ Rengeteg ötlet és feladat ✓ Jó zene és hangminőség ✗ Az első rész nem igazán nyelvtanítói ✗ Fix 640x480 felbontás	Vélemény 79%
---	---	-------------------------------

AUTÓ2000 – KERÉKVILÁG

Belezavarodtál a márkákba vásárlás előtt? Vagy éppen már senki nem tud újat mondani a négykerékűekről? Itt a megoldás!

AKATALÓGUS CÉLIA BEMUTATNI NAPJAINK összes személyautóját, megkönnyítve ezzel a választást vásárlás vagy csere esetén, újabb információkkal szolgálva az autók világát ismerő érdeklődőknek. Hozzávetőlegesen 1800 típusról találunk információt, rövid leírást és technikai adat ismertetőt, továbbá fotókat. A leírások sajnos elég szűkszavúak, de a leglényegesebb információkat tartalmazzák. Az adatok kitérnek a teljesítményre, sebességre, méretekre és a fogyasztásra, a hazánkban kapható típusokról még ártéjkezoatást is adnak. Ezek naprakészsége persze változhat, erre a program elején megjelenő ablak is felhívja a figyelmünket. A fotók

száma típusonként eltérő, a mindennapi gyakorlatban legtöbbit látott, így legnépszerűbb autókrol 3-7, a ritka sportautókról csak 1-2 fénykép áll rendelkezésünkre. A programban megnevezhetünk néhány hosszabb videobemutatót is, ezek mindegyike jó minőségű mpeg film, valóban érdekes anyagokkal a legújabb típusokról.

Végre találunk egy meggyőző példát arra, hogy nagy mennyiségű, adatbázisban kezelt információt is meg lehet jeleníteni szépen, áttekinthetően, gyors és hatékony keresési lehetőségekkel. Rendszerezhetjük a típusokat származási hely és ABC sorrend szerint, de részletes keresést is végezhetünk a számunkra fontos kritériumok alapján. Utóbbi esetben összeállítunk egy kérdőívet, ahol például egy ár és teljesítmény szintet állítunk be. A program összeválogatja számunkra a kritériumoknak megfelelő autók listáját, hatékonyan szűkítve a lehetőségek körét például vásárlás előtt. Érdekeség, hogy a „Legek” listájának összeállítását is elvégezhetjük, ebből kiderül, melyik a leggyorsabb szériaautó, melyeknek legkisebb a fogyasztása vagy legnagyobb a csomagteret. Az egyes típusok adatainál részletes összehasonlítást is

tehetünk, egy tetszőleges másik típus kiválasztásával. Így könnyű összemérni két teljesen eltérő gyártó autójának paramétereit is. Mindezen szolgáltatásokat a program gyorsan és látványosan végzi, igaz élmény a böngezés a típusok között.


Sajnos, sok helyen nem teljes az adatok listája, de erről feltételezhetően nem a CD készítői tehetnek. Árak is csak ott olvashatók, ahol forint érték a megadható, pedig tájékoztató jelleggel külföldi árak is hasznosak lennének. Nem derült ki, hogy létezik-e adatbázis frissítési lehetőség az internetről, pedig a struktúra ezt lehetővé tenné, és így aktuálisak maradhatnának az árak is. Az mpeg videók olyan gépen nem nagyon működnek, ahol valamilyen hardveres mpeg dekódolás is működik, ez sajnos a fejlesztésköz hiányossága, zavaró apróság. Mindenesetre, ahol a videókat a program maga nem tudja lejátszani, a CD megfelelő könyvtárából elindíthatóak.

Az összehenyomás a katalógussal kapcsolatban nagyon pozitív, jól működő, jól kereshető, szépen összeállított kiadványt volt szerencsénk kipróbálni.

KCF



Híába akarok végre Rolls Royce-ot venni, ha nincs ár!



Egyes fotókon bekenagyíthatunk a belső térbe vagy műszerfalba is.

Auto2000 – Kerékvilág
3 900 Ft

☎ Kossuth Kiadó Rt.
🌐 www.kossuth.hu

Ha csak úgy: Pentium 16Mb, 64 ezer szín
Ha tényleg: Pentium 166, 32Mb, 16 millió szín

Pro és kontra

- ✓ Átfogó adatmennyiség
- ✓ Összehasonlítási lehetőségek
- ✓ Kényelmes kezelőfelület
- ✗ Adathányok
- ✗ 640x480 méret

Vélemény

86%

A viláG - más nézőpontból

30 NAP

díjmentes próbaidővel

ACE Internet.

ACE Telecom Telekommunikációs és Informatikai Szolgáltató Kft.
1033 Budapest, Óbudai-sziget 213. Tel.: (+36) (1) 457-1180, e-mail: office@acenet.hu

Rutin


A havi rutin PC magazin
PCFormat

Újabb gyöngyszemek a PC-s bölcsességek kincsesházából – jól nézd meg őket, hogy kiszajtolhasd gépedből az utolsó teljesítmény-csöppeket.

Rutin tartalom

Paint Shop Pro

Egy kép száz szóval felér, de vajon felér-e száz szó egy képpel? Lehet, de hagyjuk meg a monologikus elmerengést – lásd még a gyrázkódás – az akadémiai tudósoknak, vesünk inkább egy pillantást a *Paint Shop Pro* különleges effektjeire és szűrőire. Változtassuk unalmas műfóinkat valódi műremekké!



126. o.

TheCounter.com

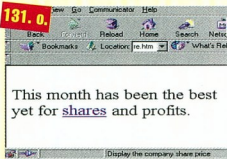
Ismeretlenül megismerhetjük a vállalkozásunk online értékeit. A Counter.com segítségével megismerhetjük a vállalkozásunk online értékeit. A Counter.com segítségével megismerhetjük a vállalkozásunk online értékeit.

128. o. Kell egy számláló

A régi szép időkben, amikor az emberek még elmentek otthonról, hogy csapjanak egy görbe estét, a becserkészés sikerét az ágytámlára kanyarított lenűlletes strigula jelképezte. Manapság a hasonló élmények megőrzésére a weblap-számláló szolgál.

JavaScript javaslatok

Ha javítani akarsz a honlapodon és mindenható weburuvá szeretnél válni, akkor az új JavaScript iskola neked való. Ezek az írások olyan jók, hogy elvisznek vacsorázní, táncolni, majd felhívnak a lakásukra, hogy ott aztán olyan dolgok történjenek, ami egy egyszerű HTML-ben soha.



131. o.

132. o. Start menü



Start menü

Te is bepöccensz, amikor nem találsz meg először a kedvedre programodat? Te is úgy érzed, hogy ki akarod tépni a hajadat, majd megcsütöd ételolajban és elküldöd a legközelebbi szofvercégnek, lehetőleg némi nyúlgyóval fűszerezve? Nem? Mi sem. De azért jó lenne valamit változtatni azon a Start menűn.

Windows tippek

Az élet tele van apró meglepetésekkel, mint mondjuk elcsúszni egy óriásmedúzán a tengerparton, és úgy beverni a fejünket egy sziklába, hogy ájulásunkból csak a diszkrét bikini (kézvarfaj) sellő képes csökk elbreszteni. De mindez semmi ahhoz képest, milyen mazzsalokat találunk a Windowsban.



Szűrők és effektek

Változtassuk fényképeinket műalkotássá? A *Paint Shop Pro* gazdag effekt-arszenálját bevetve még ez is lehetséges. Segítséggünkkel azt is megtudod, hogyan.

Kellékek

- *Paint Shop Pro* (előző számok CD-mellékletén)
- Képek, melyeken próbálkozhatsz
- A bemutatott művelethez a sunflower.jpg fájll (a www.pcformat.hu/cimrol)
- Photoshop-kompatibilis bővítmények (plug-in-ek), ha extra hatásokra van szükséged

A PAINT SHOP PRO EGÉSZ SOR ESZKÖZT tartalmaz fényképek fejlesztésére. Nem is hinnék, mennyivel jobban nézhet ki egy-két fotónk némi kreatív alakítás után. Nézzük például a Colors menüt, ahol a fényességet, kontrasztot és az általános színezettségét állíthatjuk be, de itt módosíthatjuk a kép gamma-értékét is. A gamma-korrekciónak a kép gamma-értékét is. A gamma-korrekciónak a kép gamma-értékét is. A gamma-korrekciónak a kép gamma-értékét is.

Az Image menü alsó része felé haladva találjuk az elmosódott képét elcsúsztatni, illetve a túl kemény képek lágyítására szolgáló eszközöket. A színmódosító eszközökhöz hasonlóan ezek is fényképek fejlesztésére szolgálnak, de szintén itt találjuk a képincknek dobormű-szerű külsőt kölcsönző Emboss nevű szűrőt és az élkereső-élkiemelő szűrőket is. Ezzel be is léptünk a különleges hatások birodalmába, és hogy a *Paint Shop Pro* valódi képességeiből izelítőt kaphassunk, el kell látogatnunk az Effects almenübe, melyet az Image menüben, az előbbiektől fölött találunk. Nem tudni, miért választották ketté – effektetek és szűrőkre – a különleges hatásokat a program szerzői – ez örökre az ő titkuk maradt.

Effektek

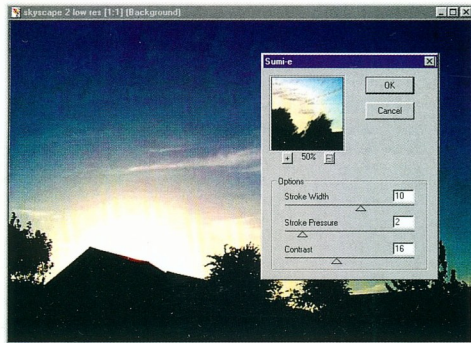
A különleges hatások többségét az képre alkalmazhatjuk, de néhány közülük csak kiválasztásokra – vagy módosításra – a Chisel (vész), Cutout (kivágás), Bevel (perem) és Drop Shadow (vetett árnyék) effektet csak akkor használhatjuk, ha már kiválasztottuk a kép egy részét.

Mivel cikkünk terjedelme nem enged, hogy minden effektet részletesen ismertetsek, így meg kell elégednünk egy-két kedvencünk bemutatásával. Itt van például a Buttonize („gombosítás”), amely térbelnek tűnő keretet vesz körül az egész képet. Kiválóan (és gyorsan) lehet vele gombokat gyártani a weblapunkhoz vagy multimédiás alkalmazásokhoz.

Ne feledjük, hogy a teljes kép helyett torzított részletet, de akár egyetlen réteget is.



Szeretnéd bekeretezni elkészült képedet? Az Image menüben található Picture Frame (képek) varázslóban több különböző stílusú keret közül választhatsz.



A Paint Shop Pro-ban használhatjuk a szinte általánosan elfogadott szabvánnyá vált Photoshop plug-in szűrőket. Itt éppen a Photoshop SE-hez járó rengeteg művezési szűrő egyikét próbáljuk ki.

Ha jobban bele akarunk szólni a peremek kül-lemének alakításába, válasszuk a menüben kicsit lejjebb található Inner Bevel (belső perem) vagy Outer Bevel (külső perem) eszközt. Itt szabályozhatjuk a perem alakját, magasságát, sőt még az árnyékolás módját is.

Ehhez hasonló a Drop Shadow (vetett árnyék) és a Cutout (kivágás) effekt, de ezt másképp teszi. A Drop Shadow a kiválasztott részt kiemeli a kép síkjából és lágy vetett árnyékot rajzol mögé, a Cutout pedig eltávolítja a képből a kiválasztást, úgy hogy a háttérből előtűnő rétegen jelenjen meg a keletkezett nyílás finom árnyéka. Mindkét hatás különösen jól mutat szövegre alkalmazva.

A Glowing Edges (fénylő perem), Neon Glow (neonfény), Colored Chalk/Pencil (színes kréta/ceruza) effektek csak megfelelő körülmények között érik el hatásukat, de a Blinds (roló) és a Mosaic eredménye mindig szép. Megéri kipróbálni a Tiles (pad-

lólap), Wave Pattern (szóvált minta) és Texture (mintázat) effektet is.

Gyűrös és gyűrös

Az előbbi felsorolásnál még korántsem mondtunk el mindent a Paint Shop Pro által kínált különleges hatásokról. Ha úgy kívánjuk, a program bekeretезi elkészült képnünket, de ennél sokkal több használat a képtrázó eszközöké (Deformation). Ezek segítségével sokféle módon hajlíthatjuk, görbíthetjük, gyűrhetjük, cibálhatjuk képnünket. A hatások várható eredményét pillanatok alatt megmutatja a Deformation Browser (torzítás-tallózó).

Ne feledkezzünk meg arról, hogy a teljes kép helyett torzíthatjuk csupán egy kiválasztott részletet, de akár egyetlen réteget is.

A legtöbb effektnek hasonlóan, a torzításoknál is sokféle paraméter beállításával irányíthatjuk a képmódosítás folyamatát. Ha az eredményeket azonnal látni szeretnénk az egész képen, ísérjük be az Auto Proof mezőt, de általában elég, ha a kisebb „lilyen most-lilyen lesz utána” ablakokat figyeljük a paraméterek állítása közben. Az ablakok alatti gombokkal nyagíthatjuk-kicsinyíthetjük a képet, kattintással és húzással pedig akár a teljes képet torzítás utáni állapotából is izelítöt kaphatunk.

Érdemes megjegyezni, hogy az említett különleges hatásokat kombinálhatjuk egymással, amint azt példánkban is tesszük. Ha csak képnünk egy részét módosítjuk, figyeljünk oda, nehogy két effekt alkalmazása között visszavonjuk a kijelölést.

Ha a Paint Shop Pro-n kívül más képszerkesztő programmal is rendelkezünk, utánaértehetünk, hogy

Zsargon

Bevel (perem)

A képszerkesztő szoftverekkel az elemeket tér-beíveí lehetjük, azáltal hogy a széleiken árnyékos és világos peremek készítnék. Így fer-den megvilágított, kiemelkedő felület hatását keltnék. A végeredmény meglepően élethű.

Drop shadow (vetett árnyék)

Árnyék, amely a tárgy mögött, kissé oldalt és lefelé mozdítva jelenik meg. Ez azt a képet kelti, hogy a tárgy kiemelkedik a kép síkjából és árnyékot vet rá. Beállíthatjuk az árnyék lágyaságát, helyzetét és átlátszóságát.

Effect (effekt)

A képszerkesztő szoftverek számos különleges hatással szolgálnak; olajfestményt, kréta-rajzot készítenek a fotónkból, a képet hullámos vagy mintás felülettel trükköz vissza, bemozdíttják, életlenítik és még sorolhatnánk.

Filter (szűrő)

A szűrő a kép kontrasztját, fényerjét, éléssé-

gét vagy más tulajdonságát változtatja. Sokszor ezek használatával is elérhetünk különleges hatásokat.

Floating selection (lebegő kiválasztás)

A hagyományos kiválasztás csak leszúkiti a munkát a kép egy részére, de a lebegő kiválasztás a kép „felett” helyezkedik el, azaz addig lehet mozgatni, amíg a megfelelő helyre nem kerül, anélkül hogy a képhez magához hozzá kellene nyúlnunk.

Plug-in (bővítőmeny)

A legtöbb különleges hatást megvalósító effekt és szűrő bővítőmeny-modul formájában készítnék, ami azt jelenti, hogy tetszés szerint telepíthetjük a képszerkesztő programtól függetlenül. A Paint Shop Pro képez a Photoshop plug-in-ek használatát, hiszen ez szinte már szabványos formátumnak számít. Itt a Photoshop számos művészi szűrője közül használunk egyet.


programunk tartalmaz-e bővítőmenyként működő (plug-in) szűrőket (szinte biztosan tartalmazni fog). A Photoshop bővítőmenyként működő szűrői mostanra szabványosá váltak, így a megtalált plug-in-ek is minden bizonylan Photoshop-kompatibilisek.

Ahhoz, hogy a más programokhoz járó plug-in szűrőket használhassuk, nem kell átírnunk őket a Paint Shop Pro könyvtárába, mindössze annyit teendők, hogy a File menüben található Preferences menüpontból kiválasztjuk a General Program Preferences opciót. Az előző lépészetekből kikattintunk a Plug-in Filters (bővítőmeny-szűrők) föltre. Ekkor láthatjuk, hogy a Paint Shop Pro saját plug-in könyvtára már benne van a Folder 1 mappában. A Folder 2 mező mellett Browse gombra kat-

zintva keressük meg azt a könyvtárat, ahol más programunk tárolja saját bővítőmenyeit. A Paint Shop Pro 6 következő indítása után már az Igy megtalált új bővítőmeny is betöltődött, eről az Image menü alján levő Plug-in Filters pontjára vá-laszva magunk is meggyőződhetünk. **PCF**


A jövő hónapban

Jövő havi számunkban mindenket megteszünk azért, hogy mindenkint megtanítsunk a Paint Shop Pro-hoz járó Animation Shop animációképző program kezelésére.



A különleges hatások mellett olyan hagyományosabb eszközöket is kínál a Paint Shop Pro, mint az élkimeleés vagy az életlenítés.

Hathatós hatások



- 1 A Paint Shop Pro szöveg-, perem- és vetett árnyék eszközeivel térhatású szöveget írhatunk. A képen a pipettával (dropper) választottuk ki a napraforgó sárga színet, aztán vektorok objektum helyett lebegő kiválasztásként (floating selection) hoztuk létre a szöveget.
- 2 Ez azt jelenti, hogy az így létrehozott szöveget oda tehetjük a képen, ahová akarjuk. Mután elhelyeztük a Selections Deform menüpontot választva közönséges kiválasztás alakját a szöveget. Ezután választunk az Inner Bevel (belső perem) eszközt beállított lehetőségei közül. (Ha több időnk van, magunk is megpróbálhatjuk a peremet).
- 3 Most már térhatású a szöveg, de nem elég színt meg, azt szeretnénk, ha a kép sábjából kiemelkedve árnyékot vetne. Ehhez a Drop Shadow (Vetett árnyék) eszközt használjuk, melyet a Bevel (perem) eszközhöz hasonlóan az Image Effects menüpontban találunk. Mindkét effektnél lehetőség van némi precíz finomhangolásra.
- 4 Ime a végeredmény! Úgy is dönthetünk volna az elején, hogy a szöveget vektorokként hozzuk létre, mert úgy szerkeszthető marad, de a különleges hatás (perem, vetett árnyék) alkalmazása előtt a szöveget mindenképp pixeles objektummá vagy kiválasztásként kell alakítani.



Számlálók

Vajon hány ember mászkál, nézelődik az oldalaidon? Webvarázslónk most bemutatja, hogyan tarthatunk virtuális népszámlálást egy egyszerű találatzámláló segítségével.

TÉTELJEZZ FEL, HOGY MÁR ELÉRZÉSTEL egy egészen elfogadható weboldal, ami csak egy kicsit különbözik attól a több milliótól, amelyek már most fellelhetők az interneten. Akkor tudsz sok embert a saját oldalaidra csalogatni, ha igazán érdekel őket, amit ott találnak. Kétségtelenül kíváncsi vagy azokra a titkokzatos lényekre, akik átvagolynak az izsádsággal összeszervezett oldalaidon. Hogyan lehet leegyszerűsöbben kideríteni, hány ember nézi meg az oldalaidat és honnan találta rád? Egyszerű: egy találatzámlálóval.

A számlálók a webmesterek legregében alkalmazott trükkjei közé tartoznak, hiszen mindenki leginkább arra, hánnyan jártak az oldalain, vagy legalább arra, hogy hány találatot kapott az internet végtelen cétlábáján. A korai időszakokban ezt úgy valósították meg, hogy az oldal oldalra helyezték egy számlálót,

ami azt figyelté, hány ember halad az oldalakon innen bejjebb. Ez a taktika természetesen gyorsan kiment a divatból – az internet bonyolultabb lett, és a pontos statisztikák a látogatottságról (vagy webes kifejezéssel élve, a forgalomról) egyre fontossabbá váltak, azért hogy a pénzes hirdetések oda leheszen vonzani az oldalakra.

Bab és más
Napjainkban bőven találunk olyan szolgáltatásokat, amelyek lehetővé teszik, hogy oldalaink forgalmát ellenőrizzük, anélkül hogy ez akár egy balszemünkbe is kerülne, csakhogy, mint a legtöbb ingyenes dolog esetében, itt is szét kell választanunk a korpától. Persze, amennyiben valaki fizet a tárolóhelyért, akkor általában ehhez jár egy korrekt forgalomszámlálás is. (Ha fizetsz és mégiscsak benne, hívd csak fel a szolgáltatót és üvoíts velük egy sort. Ha

Total Hits	2971
Total Pages	809
Total Images	140
Total Scripts	3072
Total Stylesheets	419
Total Flash SWF's	412
Total Frames	232
Total Goto Pages	78
Total Error Pages	46
File Size	486
Site Size	2269
Site Age	1380

Ha fizet az internetes tárolóhelyért, akkor a szolgáltatótól elég sok formailag információt képez a rendelkezésre bocsátani.

visszaüvoítenek, akkor mégis nekik volt igazuk.) Tétéljezzük fel azonban, hogy ingyenes helyet használ az interneten, és most egy elfogadható számlálási megoldást keresel, meghozzá ingyen.

A forgalom ellenőrzésének két fő típusa létezik – a szipmla oldalszámláló, illetve olyanok, akik az összes oldalon érvényesek, azaz, ha valaki rögtön egy belső címet ír be (pl. www.../jakarmi) a böngészőjebe, akkor az utóbbi eljárás az is találatnak minősíti. A szipmla oldalszámlálók olyan kódok, amelyek egy oldal forrásába lehet beilleszteni, s így a számláló ellenőző cégnek lehetősége nyílik, hogy figyelje a találatok számát. Ez a szám az oldalon is megjelenik apró kép formájában. Egyszerű. A FastCounter (www.fastcounter.com) az egyik legjobb példája ennek.

A teljes web site-ról érvényes számlálónk minden oldalba (legalábbis azokba, amiket számon szeretnénk tartani) be kell illeszteni a megadott kódot, ez összegyűjti az oldalakra érkezett találatok számát, majd ad egy, az összes oldalra vonatkozó, átlagos összegzést. Általában ez is képként jelenik meg az oldalakon. A Hitbox (www.hitbox.com) üzemetelti az egyik ilyen számláló.

Nagyvárosi forgalom
A választásnál az elsődleges szempont az, hogy mennyire szereted az internet jelenlétérdet folyamatosan karbantartani. Ha nagyon sok munkát fedtetesz bele és még reklámozod is magad (akár keresőkben), akkor nagyon valószínű, hogy a teljes körű szolgáltatásra van szükséged. Másrésztől viszont, ha csak egy egyszerű oldalad van, amit nem frissítesz túl gyakran, akkor nekid inkább

Kellékek

Internetelérés, amihez tartozik némi tárolóhely is. Webszerkesztő program, mint például a *FrontPage Express* az *Internet Explorer*-ben vagy a *Composer* a *Netscape Communicator*-ban. Oldalaid feltétozéséhez egy ftp program, mint például a *Cute FTP*. Végül egy séta a *TheCounter* (www.thecounter.com) oldalaira, hogy regisztrárd magad.



Egy számláló telepítéséhez nem kell kockalegő, pipaszemes, legelősszódott számítástechnikusnak lenni.

a szipmla megoldás való.

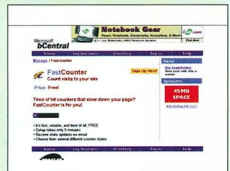
A teljes körű számlálónál az egyetlen zavaró tényező, hogy minden oldalba be kell illeszteni a szükséges kódokat, ami könnyen unalmas és fárasztó lehet. De megéri a ráfordított energiát, ugyanis általa olyan információkhoz juthatunk a látogatóinkról, melyk segíthetnek abban, hogy az oldalaink meg látogatottabbá tegyük.

Példának okáért, a legtöbb teljes körű számláló esetében olyan információkat is kapunk, hogy az emberek milyen böngészővel nézték meg az oldalainkat, milyen felbontásban, melyik operációs rendszerrel használják, de ami a legfontosabb, néha még az is meg tudjuk mondani nekünk, hogy honnan jutottak el hozzánk.

Vagyizni kell a böngésző programokkal és a felbontással is, hiszen így tud-

Egyéb lehetőségek

FastCounter
www.fastcounter.com
A Microsoft saját ingyenes számláló szolgáltatása, ami jól néz ki és gyorsan betöltődik – innen ered a neve is (gyorsszámláló). Minden egyes nyomó követendő oldalra telepíteni kell.



A FastCounter gyors, szipmla, ingyenes és... Microsoft. De azért a munkát elvégzi.

Gumball
www.gumball-tracker.com
Ha igazán leleményes akarsz lenni, vagy egy pillantást a Gumball oldalaira. Ez egy látáthatatlan, minden oldalt figyeelő ingyenes szolgáltatás. Olyan részletes statisztikákat képes készíteni, amiket általában csak egy csomó pénz kidobása után kapunk. Egyetlen buktatója, hogy szükség van egy elemző programra is a meg fájljok értelkezéséhez, de ennek megszerezéséhez is annak útmutatást. Tapasztaltabb felhasználóknak ajánljuk.



Az egyik legjobb szolgáltatásokat nyújtó oldal a Gumball – de csak tapasztaltaknak.

StatTrack
www.stattrack.com
Igen alkalos, teljes körű számlálóprogram, ami lehetővé teszi, hogy minden oldalt külön figyeljünk. Kideríthetjük, hogy melyik oldal a leglátogatottabb, honnan jönnek a látogatók, és még sok más. De a statisztikák között el kell viselnünk néhány hirdetést is.



A StatTrack ingyenes ugyan, de ezért el kell viseln néhány hirdetést is.

A számláló telepítése a TheCounter.com segítségével

TheCounter.com

TheCounter.com is a FREE service.

To Use TheCounter.com, Click Here

With our service you place a small image on your web site and we'll register information each time when, from where and for how long your visitors have visited your site. (255, 128, 222, 128 for a clean server) It's 100% private and secure.

You can choose a different counter style, our logo, background color, font and font size.

The Counter .htm and .css will display only on your website. The service is approved for the ads you can see on the top of our pages.

Check out the www.thecounter.com website today and find out what features we have available! We're always making updates.

Address: 4699 Hollybush Lane
Mesa, AZ 85206, USA

TheCounter.com

Accept. **DISCLAIMER**

Personal information obtained will be treated as strictly confidential.

The following terms are available:

- Confidentiality
- Terms of conditions
- The amount of information
- Amount of on-site activity
- Amount of remote connectivity
- Amount of banner information
- Visitors per month of the day
- Visitors per month of the year
- Visitors by Operating System

1 A legzesebből szolgáltatásokkal rendelkező egyesületen számlálót a TheCounter.comtól találjuk, és még a regisztrás sem nagy ügy. Nézd át a www.thecounter.com oldalakat, majd kattints a Free Counter linke.

2 A regisztrálási eljárás lefolytatásához el kell fogadnunk az általános feltétokeket, vagyis nyomjunk az I accept felíratra. El megállításhoz egy kicsit és elolvashatod, milyen szolgáltatásokat nyújtjat neked a TheCounter.

Új számlálók, új lehetőségek

Az interneten a dolgok gyorsan változnak, és ez alól az ingyenes számláló sem kivétel. Egyre több és több cég ajánl ingyenes szolgáltatásokat, ezáltal némely versenyt gerjesztenek és emelik a szolgáltatások minőségét. Ezekben az oldalakon bemutatunk néhány lehetőséget, de nem azt foglalatunk figyelembe az újdonságokat, hanem a találatunk olyt közzé, ami jobbat vagy többet nyújt. A The Free Site-on találatunk egy teljes oldalt az ingyenes számlálóról (is) – igen kimerítő és folyamatosan frissítik. Így tájékozottak lehetünk a megjelenő újdonságokról és megismerhetjük a régiék teljesítményét. Sőt, találatunk linkeket más hasonló oldalakra is. Kukkants be a www.thefreesite.com/freecounters.htm oldalakra.

TheFreeSite.com
FREE Web site counters & trackers

If you have a Web page, e-mail or forum, you're going to want a counter for it – or at least a means of determining how many visitors your page is getting.

Across the Web, there are many free counter and Web site tracking services available. This range from simple counters that give you only the number of hits you're getting to sophisticated services that give you extensive data about your visitors (where they're from, what page they were referred by, what time they visited, and so on). There are so many of these services that we haven't listed them all.

A The Free Site-on találatunk egy teljes oldalt az ingyenes számlálóról – így tájékozottak lehetünk a megjelenő újdonságokról és megismerhetjük a régiék teljesítményét.

XoomCounter.com
Sign Up Now!

their pages you access to visit about your other visitors.

When you create your account you will be able to:

- where are they coming from?
- what time of day they are here and how long?
- the pages which are coming to your site!

Understanding how people use your site can help you develop a better Web page or even a whole marketing campaign.

The XoomCounter provides you with the most complete free statistics service on the Internet. You can now access to your log file, and best of all it's FREE.

Ha a Xoomcounter (www.xoomcounter.com) szeretné használni, egy csomó gazdaságos tippet hárít fel tennék az oldalakra.

gyon lassan töltődik be az aktuális oldal, ugyanis a látogató gépe küld egy kérést a számlálót szolgáltató cég szerverére is, hogy az aktuális érték megjelenhesse is, vagy az aktuális érték megjelenése körül. Ezért aztán érdemes kerülni a számlálót tartalmazó oldalak esetében a nagyobb grafikai elemeket, nehogy a látogató megelégedje a várakozást – elvegre csak rögzíteni szeretné, hogy hányszor látogatók az oldalaidat, nem pedig eljéjzenek ők. Mindent összevetve, egy jó számláló alapvető része egy jó weboldalnak. PCF

TheCounter.com
105809

Biztos élvezni fogod, amint a számok egyre feljebb kúsznak a saját oldalad számlálóján.

A számláló telepítése a Hitbox.com segítségével

hitbox technology
Choose from 3 Hitbox services to fit your audience measurement needs

- Hitbox Pro
- Hitbox Basic
- Hitbox Simple

hitbox technology
Hitbox Simple

Hitbox Simple is a simple and easy to use counter that gives you the number of hits you're getting to your website.

Hitbox Simple is available in 3 different versions:

- Hitbox Simple Basic
- Hitbox Simple Pro
- Hitbox Simple Enterprise

hitbox technology
Hitbox Simple (continued)

Hitbox Simple is a simple and easy to use counter that gives you the number of hits you're getting to your website.

Hitbox Simple is available in 3 different versions:

- Hitbox Simple Basic
- Hitbox Simple Pro
- Hitbox Simple Enterprise

hitbox technology
Hitbox Simple (continued)

Hitbox Simple is a simple and easy to use counter that gives you the number of hits you're getting to your website.

Hitbox Simple is available in 3 different versions:

- Hitbox Simple Basic
- Hitbox Simple Pro
- Hitbox Simple Enterprise

Get Listed. Get Customers.
Hitbox Simple (continued)

Hitbox Simple is a simple and easy to use counter that gives you the number of hits you're getting to your website.

Hitbox Simple is available in 3 different versions:

- Hitbox Simple Basic
- Hitbox Simple Pro
- Hitbox Simple Enterprise

1 A Hitbox oldalai nagyon aktívak ugyan, de könnyen megtalálható a link, ami elvezet mindegyik egy teljes körű, ingyenes számlálóhoz. Még véletlenül se válassz a Hitbox Pro vagy a Hitbox Enterprise linket.

2 A következő oldalon egy átlagos regisztrációs űrlap vár bennünket, ahol csak néhány részletet kell megadnunk. Töltsd ki a szükséges részeket, majd kattints a Submit-ra.

3 A következő képernyőn kiválaszhatjuk, hogy számlálót szeretnénk egy bannerrel, fél bannerrel vagy csak egy kis képet szeretnénk kapni. Ha nem akarod oldalaidat ilyenekkel telezsűfolni, válassz a Button opciót.

4 Ezután a hagyományos feltételek és megkötések jönnek. Amikor rákattintasz az Accept gombra, akkor egy ablak jelenik meg, ami közli velünk, hogy várjunk néhány percet és ne nyomjunk meg megérezhető gombot se. Bőlcés javaslat.

5 Két kódot is kapunk a végén – az egyiket a főoldalba kell beilleszteni, a másikat pedig az összes nyomon oldalba, ami szeretnénk nézni követni. Minden oldalnak külön nevet kell adni, ami elég fárasztó, de mit vártál egy ingyenes szolgáltatástól?

A nagy számok királyai

Ha az egyszerű számlálássalánál többet is szeretnél tudni, de mégsem akarsz akkora energiát fektetni a dologba, mint amennyit egy teljes körű számláló telepítése igényel, akkor neked való a Counter (www.thecounter.com) szolgáltatása, ami a kettőnek kiváló keveréket kínálja. Ez valójában egy egyszálalásos számláló, de a forgalmról bővebb információkat is képes adni – a The Counter idekísérel site-ok kezdő oldalára. Még egy heti összegzést is küldenek az oldal látogatottságáról, de bejelentkezés után megnézhetjük azt is, hogy hányszor jönnek hozzánk az emberek, és mit használnak.

Az egyetlen dolog, amit érdemes mérlegelni, illetve észben tartani – még mielőtt bármilyen számlálót telepítenék az oldalunkra – az, hogy időnként előfordulhat, hogy olvasóink gépén na-

TheCounter.com
Don't miss a FREE chance to win a Porsche Cayenne!

In co-operation with our partner Porsche Drive, we have added a new service which will notify you from time to time of offers and special deals or remind categories which notify your partner. To see participate in this FREE service by indicating the categories below which match your interests. You can choose any time to see a description (this option is mandatory).

- Web Design and Promotion
- Affiliate Programs
- Online Business Center
- Web Advertising
- E-commerce
- WebMaster
- Search Engines
- IT Professional
- Small Business Owner

4 Itt kiválaszhatjuk, hogy milyen témákkal kapcsolatban kapjunk tevéletet, vagy hogy kapjunk-e egyáltalán. Ha semmilyen levelet sem szeretnénk kapni, akkor ne jelölj be semmit, majd kattints a Submit gombra.


TheCounter.com
How to use this Counter for you see to use by clicking!

How to use this Counter for you see to use by clicking!

How to use this Counter for you see to use by clicking!

5 Az utolsó képernyőn látható a kód, ami a saját oldaladba kell beilleszteni. Megtehető közvetlenül egy kivágás-beillesztés parancsral, de megvárható, amíg elküldik neked e-mailban. Most már ellenőrizheted az oldalaid látogatónak számát.

3 A következő képernyőn néhány személyes adatunkat kérdezik. Figyelj arra, hogy pontosan add meg az e-mail címedet, különben nem tudják elküldeni neked a regisztrációs információkat, és ez könnyen romba dőnheti az egészet.





HAMAROSAN MEGJELENIK MAGYAR NYELVŰ KÉZIKÖNYVVEL!



UEFA

CHAMPIONS LEAGUE®

SEASON 1999/2000



PC
CD



THE OFFICIAL VIDEO GAME OF UEFA CHAMPIONS LEAGUE

Viszonteladók jelentkezését várjuk!

Forgalmazza hozzá: Automex Kft.
Cím: 1077 Budapest, Wesselyné ut. 21. Tel.: 461-5700, Fax: 461-5799
1072 Budapest, Rákóczi út 4-6. Tel.: 351-3015
Postai utlevél: 1410 Pf. 185. Tel.: 461-5767 • Honlap: www.automex.hu • E-mail: info@automex.hu

Silicon
Dreams



EIDOS
interACTIVE
eidos.com

Táncra fel!

Szóval azt hiszed, tudod hogyan kell weboldalakat készíteni, igaz? Nos, akkor készülj fel arra, hogy útmutatásaink alapján most életre is kelnek. Kitágítjuk a látóhatárt...

LÉV ÖVÖZÖLVE EGY ÚJ SZOROZAT OLVASÓJAKÉNT, melyben megpróbálunk néhány lehetőséget bemutatni a JavaScriptek határaitán világból. Ez a rész azoknak készült, akik már tudják, hogyan kell weboldalakat készíteni, és most szeretnék fejleszteni képességeiket és weboldalaikat is.

Minden hónapban újabb és újabb lehetőségeket vesszünk szemügyre a JavaScript világába tett első túránk alkalmával a Status Barot vesszük nyugtató alá. Ez az a szürke csík, ami csendben eldögél a böngésző ablakának alján. Elsődleges célja, hogy megjelenítse egy link valódi internet címét (URL-jét).

Ismeretlen lehetőségek

Az egyetlen probléma, hogy a megjelenő linkek igen furán néznek ki és leginkább technikai jellegűek. Például, mi pontosan tudjuk, hogy a comshapri.htm oldal miről szól, de az oldalainkat olvasó emberek nem, így aztán a lehetőséget többnyire kihasználatlan marad. De egy kis JavaScript hozzáadásával olyan szöveget jeleníthetünk meg a Status Barban, amilyet csak akarunk. Például, nézzük meg a szabványos linket, ami valahogy így nézne ki:

```
<A HREF="/comshapri.htm">
Shares</A>
```

Az ilyen jelzőkhöz (anchor tag) létezik egy JavaScript részlet, ennek neve onMouseEvent. Ezt eseményként (event) ismerjük. Azt jelenti, hogy ha az egér mutatója egy hipertext felett áll, akkor működésbe lép egy JavaScript. A mi esetünkben éppen ez

a script állítja be a Status bart úgy, hogy ugyanazt mutassa, vagy esetleg bármilyen másik szöveget. A link így néz ki:

```
<A HREF="/comshapri.htm"
onMouseOver = "window.status =
'Display the company share price';
return true;">Shares</A>
```

Ne felejtjük el, hogy az onMouseOver esemény valójában az <A> tag része. Szintén figyelni kell a sima és a dupla idézőjelek megfelelő elhelyezésére, végül ne felejtjük ki a return true; parancsot se, különben egész egyszerűen nem fog működni a dolog. Kiseb módosítással ez a technika bármilyen linkre alkalmazható.

Testes funkciók

Nos, mint ahogy azt láthattuk, a JavaScriptek egyszerűbb formái időnként csak egy HTML jelző (tag) extra attribútumaként jelennek meg. Az összetettebb scriptek már önmagukban is életképesek, ezeket függvényként hívjuk (képezjük el őket úgy, mint egész kicsi programokat). Ezeket a függvényeket egy <SCRIPT> és egy </SCRIPT> tag közé kell írunk, hogy a böngészőprogram is tudja, itt egy JavaScript következik, nem pedig valami olyan szöveg, amit a képernyőn ki szeretnénk jeleníteni. Ezeket a függvényeket el szokták nevezni. Ha már egyszer megírtunk egy függvényt, akkor elindíthatjuk (futtatthatjuk) a nevének megadásával.

Első ilyen függvényünkben létrehozunk egy órát, ami a Status bar-ban jelenik meg. Természetesen, azt már az előbb láthattuk, hogy hogyan kell szöveget megjeleníteni a Status barban a window.status jellemző segítségével. A mostani szövegnek azonban az idő mű-

Kezdjük leütéssel!

Nem tudod, hol kezdőd az ismerkedés a JavaScriptekkel? Nos, ez egy olyan programozási nyelv, amit kifejezetten a html oldalak felturbózására hoztak létre. Némely okból elég furcsa egy nyelv. Először is, egész könnyű megtanulni. Másodszor, a többi programozási nyelvel ellentétben, a JavaScriptet alkalmazni is könnyű. Ez azért van, mert egyszerűen csak be kell írni sima szövegként a html oldal forrásába, akár egy olyan szimpla programmal, mint például a Windows Jegyzetfüzet (Notepad).

Ez azt is jelenti, hogy egész JavaScript tömböket tehetünk hozzá másolással és beillesztéssel bármilyen html oldalhoz. Ha a böngészőben megjelenítettük egy oldal forrását, könnyen megkülönböztethetjük a JavaScripteket egyéb html szövegektől. Csak kijelölőd a kívánt részletet és kímásolod. Természetesen a JavaScriptekre is vonatkoznak a szerzői jogi törvények, ezért

csak akkor tegyük ezt, ha biztosak vagyunk a dolgunkban. Sok internetes oldal kifejezetten arra bátorít, hogy használjuk az általuk készített kódotat. Nézd csak meg a www.javascript.com vagy a www.developer.com oldalakat.

Egy másik módszer weboldalaidd felélenkítésére a dinamikus html megismerése. Ha nem vagy biztos benne, hogy melyik nyelvet érdemes megtanulni, akkor tartsd észben azt, hogy a JavaScripteknek van egy érdekelhető előnyük a DHTML-lel szemben. A JavaScript legtöbb eleme tökéletesen kompatibilis a nagyobb böngésző programokkal. Együttműködik a Netscape bármelyik verziójával és az Internet Explorer-rel is, a 2. verzióval. A DHTML viszont abszolút kiszámíthatatlanná működik a különböző böngészők esetében. Ráadásul, csak a böngészők legutolsó verziójával hajlandó együttműködni. Fogadd meg tanácsunkat és maradj a JavaScriptnél.

lásával együtt állandóan változnie kell. Hogy ezt elérjük, a következő függvény folyamatosan meghívja önmagát. Így néz ki teljes valójában:

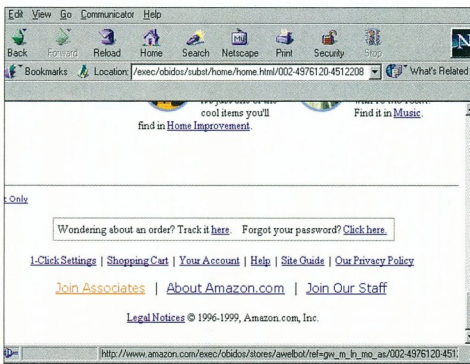
```
<BODY>
<SCRIPT>
function statusBarClock() {
window.status = new Date();
latestTime =
window.setTimeout(" statusBarClock()"
, 300);
}
statusBarClock();
</SCRIPT>
</BODY>
```

Az első sor hozzá létre a scriptet, és nevezi el statusBarClocknak. Jegyezzük meg a zárójelek szokatlan elhelyezését, és tartsuk észben, hogy a JavaScript esetében figyelniünk kell a kis- és nagybetűkre is.

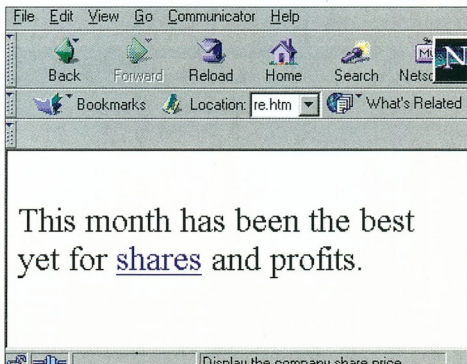
A következő sorban találkozhattunk régi ismerősünkkel, a window.status eljárással. Ezzel állítjuk be azt, hogy a Status bar a jelenlegi időt mutassa egy pillanatra. A függvény utolsó sora eredményezi az állandó körforgást, így az idő saját magát írja felül. A kapcsos zárójel fejezi be a függvényt.

Az is fontos, hogy végül a <SCRIPT> jelzőnk belül nevének beírásával meghívjuk a függvényt. Figyeljünk meg az üres zárójelet és a pontosvesszőt a sor végén. A saját oldaladra egyszerűen beírhatod vagy bemásolhatod ezt a scriptet a <HTML> jelzők közé bárholva. Erről bővebbet a felső kiemelésben találisz.

Ezzel végére is értünk első JavaScript kirándulásunknak. A hónapok múlásával egyre bonyolultabb és rafináltabb scriptekkel fogunk megismerkedni. **PCF**



Az ablak alján, a Status barban megjelenő internet cím a legtöbb embernek nem mond semmit, hacsak az anyanyelve nem valami számítógép-közi marhaság, de...



... egy bájos kis JavaScript segítségével (amiben abszolút profi leszel, miután elolvastad cikkünket) ezt a címet könnyedén átváltoztathatjuk értelmes, segítőkész szöveggé.

Rendszerezd a Start menüt

Megöszülsz, mire megtalálsz kedvenceidet? Bemutatunk néhány egyszerű lépést, amivel megkönnyítheted az életed.

AZ ÖSSZES WINDOWS FUNKCIÓ közül a Start menüt használó a leggyakrabban, hiszen onnan indítod a legtöbb programod. Sajnos a szoftverek hajlamosak minden programjukhoz egy-egy saját részt kisajátítani a Start menüben, így az egész – még mielőtt észrevennéd – hamarosan zsúfolásig telik. Valójában nem kell minden játékok külön mappába pakolni, illetve a legjobb, ha csinálod például egy Játékok mappát, amibe mindent beletehetsz.

Akárhogyan átszervezheted a menü mappáit, mert tulajdonképpen nem tartalmaznak programokat. A Start menü minden ikonja egy-egy parancsikon. Ha rákattintasz egy parancsikonra, az elmondja a Windowsnak, hol található a program.

A Start menü rendszerezése csak néhány percet vesz igénybe, de hosszútávon sok időt takaríthat meg vele. Ha belenéz, láthatod, hogy a legtöbb mappa olyan parancsikonokkal van tele, amikre ritkán van szükséged. Ilyenek például a help fájlok, vagy az

Ne felejtse el, egy parancsikon törlésével nem törlöd le azt a programot, amire mutat.


online regisztráció. Megszabadulhatsz tőlük, ha rájuk kattintasz a jobb egérgombbal és kiválasztod a Törlés funkciót. Ha egy egész mappát akarsz letörölni, ugyanígy megtetheted. Ne felejtse el, hogy egy parancsikon törlésével nem törlöd le azt a programot, amire mutat.

Rend a lelke mindennek

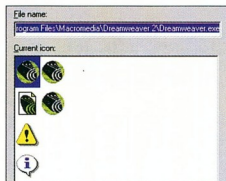
Érdekes a mappákat valamilyen észre-kategóriarendszerbe rendezni. Egy mappa a játékoknak, egy másik a zenei programoknak, egy harmadik a grafikus alkalmazásoknak és így tovább. Készíthetsz a mappákon belül is mappákat, például külön a kalandjátékoknak és az online játékoknak. Csak rajtat múlik. A Start menü mappái épp úgy működnek, mint a merevlemez mappái, így egyszerűen mozgathatsz vagy készíthetsz parancsikonokat.

Az egyetlen kivétel az Indítópult (Startup), mivel az itt elhelyezett parancsikonok mindig betöltődnek a Windows induláskor. Ide tényleg csak azt a programot érdemes betenni, amit a Windows minden indítása után használsz. A mi Indítópultunk például a WinAmpet és az e-mail programunkat tartalmazza.

Ha jól alakítottad ki a Start menüt, kedvenc programjaid mind kézre esnek. Amikor új programot telepítesz, érdemes rögtön a helyére tenni a parancsikonot. Nem tart sokáig, és ha rendszeresen telepítesz, akkor ennek híján hamarosan előlről kezdheted az egész rendszerezést. **PCF**



Indításkor a Windows mindig betölti az Indítópultban lévő programokat. Minél több az ilyen program, annál tovább tart az indulás.



Kicsérlelhető a parancsikonjait. Kattints a jobb gombbal, majd a Tulajdonságokat választva klikkel az Ikoncserére és válogass.



Rendezéskor kattints az egyik parancsikonra a jobb egérgombbal és válassz a Név szerinti rendezést.

Kellékek

Ahogy a közmondás is tartja, türelmem rózsát terem. Másra pedig nem is lesz szükséged, az összes többi beépítették a Windows 95-be és 98-ba. Jó ha megvan az *Internet Explorer 5* is, amivel – ha gyakran átrendszerezted a menüt – a parancsikonokat könnyedén húzogathatód ide-oda.

Web-o-rama

Hook 99
thunder.prohosting.com/~ladi/
A Hook 99-cel megváltoztatható a Start gomb kinézetét. Bármire kicsérlelhető a Windows zászlót. Ráadásul ingyenes!

Start Menu Manager
lightning.prohosting.com/~gfminds/software.htm
Ez a freeware automatikusan olyan észre-kategóriákba rendezi a Start menü mappáit, mint például Játékok, Internet vagy Multimédia.

Start Clean
www.firase.com
A Start Clean átvesztálja a Start menü parancsikonjait, és eltávolítja azokat, amik nem működnek.



Uraim, kérem rakjanak rendet!

A Tálcához is adhatsz parancsikonokat, egyszerűen csak húzd rá az ikont.

1 Válaszd a Start > Beállítások > Tálcá, majd Start menü pontot. Az előtűnő dobozban kattints a Start menü programjaira, így a fenti képet láthatod.

2 Klikkelj a Speciális gombra, és egy új ablak nyílik meg. A Start menü különböző részeit láthatod, mintha hagyományos mappák lennének a merevlemezén.

3 A mappákat és parancsikonokat mozgathatod úgy, hogy áthúzószalékat az egérről, de használhatod az eszköztáron lévő Kivágás és Beillesztés gombokat is.

4 Minden parancsikon a Programok alatt található. Ha egy parancsikon áttesztelt a Start menühöz, akkor a Start gomb megnyomásakor a menü tetején jelenik meg.

Húsvéti tojások a Windowsban

PC-d több lehetőséget rejt, mint sejtenéd. Ismerkedj meg ezekkel a trükkökkel.

UNALMAS MUNKA LEHETETT A Windows megírása. Millió és millió program-kódsor, ráadásul mindegyiket egyenként alaposan le kell tesztelni és ellenőrizni, hogy biztosan működjenek. Ezért aztán nem lepődünk meg, ha a fejlesztők rendszeresen apró meglepetéseket


rejtnek el az elkészített szoftverben, amiket Húsvéti Tojásnak (Easter Egg) hívnak. Találkozhatsz stábilistákkal, rejtett újdonságokkal, ha tudod, mire kell kattikélni és hová kell nézni. Íme néhány ötlet arra, hogyan mulathatjuk az időt, ha nincs jobb dolgunk.



Nos, ez is egy húsvéti tojás.



1 Az *Internet Explorer 5* tartalmaz egy apró titkot, amivel megnézhetjük a Netscape Mozilla karakterét, amit kikérel egy húsvéti tojásból, rád ront és csak a Microsoft logo képes megállítani. Nyisd meg az *IE5-öt*, menj az *Eszközök* -> *Internet Beállításokhoz*, és kattints a *Nyelvekre*. Kikékel a *Hozzáadás* gombra, és írd be, hogy *ie-ee*, majd kattints az *OK*-ra. A keresés gombbal nyisd meg az oldalsó panelt, majd kikékel a *Testreszabásra*.



2 Ha az *Office 97* csomag részeként fel van telepítve az *Excel 97* táblázatkezelő program, kipróbálhatod, hogyan szakíthatod meg a munkát egy kis kiacskósodással. Nyiss meg egy új munkafüzetet és nyisd meg az *[F5]-öt*. Írd be, hogy *X97-L97*, és nyomd le az *[Enter]*-t. Néhány cella kijelölődik. Nyomd meg a *[Tab]-ot*, majd nyomva a *[Ctrl]* és *[Shift]* gombokat, és kattints a *Diagram Varázslóra*. Máris egy idegen tájon találod magad.



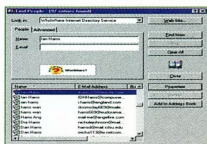
3 Az *Internet Explorer 4*-ben kattints a *Súgó* -> *Névjegy* gombra, és várj, míg a feltöltő ablak megállapodik. Tartsd nyomva a *[Ctrl]* és *[Shift]* gombokat, így a jobb felső sarkokban lévő *IE* logót körbe tudod mozgatni. Told el jobbra az *Internet Explorer* feliratot, aztán kattints az alatta lévő gombra. Tartsd ismét nyomva a *[Ctrl]* és *[Shift]* gombokat, ragadd meg az e-t a gombbón, ereszd vissza és máris olvashatsz a stábilistát.

Barátok a Start menüben

Az ismerőseid – és az ismeretlenek is – ott lapulnak a Start menüben.

Nemcsak a programok, kiegészítők és dokumentumok bújnak meg a Start menüben. Néhány kattintással megtalálhatod itt is a barátaid és rokonaid nevét és e-mail címeket is. Ezt a hasznos funkciót beépítették a Windows 95 és 98 operációs rendszerbe is. Segítségével lehetővé válik, hogy a böngező elindítása nélkül

kutakodj a weben, s hogy más ablakok megnyitása nélkül keresd mappákat, e-mail címeket. A *Keresés/Címek* használatával nézelődhetsz a saját Címgyűjteményedben, de választhatás a Windowsba beépített többi mappából is, mint például a *Switchboard* vagy a *WhoWhere*.



1 A már ismerős Start menüből válassz a *Keresést*, és használd pedig a *Címeket*. Eszreveteheted, hogy az *Internet Keresés* funkciójával ellentétben ez nem az *Internet Explorer*-t indítja el, hanem egy másik helyes kis ablakot.


2 Válassz ki a felső legördülő menüből egy keresőt, s írd be a keresendő nevet vagy e-mail cím részletet. Megjelenik egy mező, ami tartalmazza az eredményeket. Ha nem találod, akit keresel, próbálkozz egy másik mappában.

Gyorsítsd fel az internetelérést

Ha a modemed nem tárcsázza elég gyorsan a szolgáltatódat, miért ne gyorsítanád fel egy kicsit a dolgot?

A telefonos hálózati csatlakozást szükséges rossznak tekinthetjük, ugye? A telefonszámok csak jönnek és jönnek, a modemmel állandóan tárcsázni kell, sód időről időre újra is kell telepitni. Az *Internet* beállításoknál egy csomó dolgot be kell állítani, kap-

csolókat kell nyomkodni, a hálózati protokollról pedig már jobb nem is beszélünk. De egy apró parancs segítségével gyorsabb tárcsázásra és kapcsolódásra kényszeríthetjük a *Windows* és a modemét.



1 A telefonos hálózaton a jobb egérgombbal kattints a használt szolgáltatóra. Válassz a *Tulajdonságokat*, majd kikékel a *Kiszolgálótípusok* fülre. Tedd kijelölendő a *Bejelentkezés a hálózatra* sort, és csak a *TCP/IP* protokollt engedélyezd.



2 A modem tárcsázási sebességének felgyorsításához a *Vezérlőpultban* kattints a *Modemeknél* a *Tulajdonságok*-ra. A *Kapcsolat* fülnél kikékelj a *Speciális gomb*, majd a *Különböző beállítások* mezőbe írd az *S11=50* sort.

PCFormát

Segítség

Már jócskán benne gázolunk az új évben, egyre kevesebben írják el véletlenül az évszámot, de a PC-k makacssága csak nem változott...

Bevezető

Valahogy állandóan vonzotnak a már elérhető technikai újdonságok, persze nem tudtam ellenállni a GeForce-nak sem. Ahogy megjelent a kártya, szágódottam volna a megfelelő pénztárhoz nyelbe után – a tranzakciót. A józan ész folyamatosan azt sugallta, kár így kapkodni, még 2-3 hónap, és majd akkor... Mondanom sem kell, ismét a józan ész vezetett, az Asus GeForce Deluxe

nyert. A telepítéssel nem is volt semmilyen probléma, de a fejlesztők bátorságán erősen elcsodálkoztam. A Deluxe verzió többek között annyival nyújt többet az alapképesű kártyánál, hogy jó minőségű videodigitálizásra képes, még MPEG2 tömörítő programot és valami halovány videóágot is csomagolnak hozzá. A 3D-s képességek kivésése után – ami meglehetősen lenyűgöző élmény, azt elmondhatom – a videodigitálizálás lett volna a következő nagy kalend. Az első meglepetés a readmenben veletlen rám magát „Bocsi, de hangom, az azt nem lehet a képhöz digitálni. Majd a legközelebbi meghajtóval, esetleg.” Ez érdekes, gondoltam, de azt kipróbáltam – és tényleg nem lehetett. Járt a videó részhez egy Photoshoppal működő Twain program is, jó minőségű állóképek bevételére. Természetesen működésbe a Photoshop azonnal behalt. A 3D rész sem volt egészen oké, a jelenleg kapható és régebbi programok kinyomtatási része nem volt hajlandó együttműködni az új kártyával. Az egyre frissebb meghajtók persze lassan elkezdtek csordogni, az egész világon zajló, több hónapos bírálatot – amit leginkább mi, vásárlók folytattunk le – meghozta első győzelmeit. A 3D kompatibilitás helyreállt, a videó rész új kezelőfelületet kapott – a hány még hiszen, a Twain sem megy, de legalább látszik a fejlődés.

Mindenesetre, ha autót hoznának ki úgy, hogy az első 10 000 km-en még nincs fagy, a kormány csak jobbra forog, a kipufogó gáz az utastérbe ömlik és a reflektorok csak tolatás közben lehet kapcsolni, igen elcsodálkoztok volna mindenki. Egy új kártyánál meg mi sem természetesebb, mint hogy az ember minden vasárnapi, már-már spirituális áhítattal beüli a www.asus.com-ot, hátha várja valami újdonság...

K Azok a vörös szemek...

Van egy Packard Bell Pulsar 21-es gépem és egy Packard Bell PB DB128 Deluxe organiser-em. Mindkettőt tudna infravörös kommunikációt, de nem tudom, hol is találhatnék ehhez megfelelő meghajtót – a Packard Bell-t sokkal jobban foglalkoztatja a gépem szeriaszáma, mint a segítségnyújtás.

Név nélkül

V Ha a Vezérlőpulton nem látsz Infravörös ikont, először az IR komponenset kell telepíteni. Válassz a Programok hozzáadásá/elávolítását pontot, majd ezen belül a Windows matatóaszt, és a Kommunikáció csoportban válaszd ki az Infravörös pontot. Ha ez megtörtént, el kell magyarázni a gépnek, hogy hogyan is beszéljessen az organiserrel. Ehhez újraindítás után kattints rá az Infravörös ikonra a vezérlőpulton, majd használd az erre megjelölt varázslót, míg a lehetséges IR eszközök listájához nem érsz. Itt válaszd a Saját lemez opciót, és tedd be az organiserhez kapott floppyt. A művelet befejezése után a gép az infravörös porton kommunikál majd az organiserrel, mintha csak soros porton beszélgetnének.

K IE-fóbia

Vettem nemrég egy gépet, és a hardveres ember azt mondta, ne telepítsék rá Internet Explorer 5.0-t, mert mindenféle rendszerösszeomlásokhoz vezet majd. Van ennek bármilyen magyarázata?

Graham Lane

V Nem igazán. Sokak szerint a túl szoros integráció az operációs rendszer, azaz Windows 9x és a bőségesebb program, az Internet Explorer között nem egészen jó, sőt, a sátni nem, és el kéne pusztítani. „Ez már nem is egy önálló alkalmazás – mondják –, inkább az operációs rendszer kitömésére, ami csak bajt hoz a fejünk-re.” Nekik csak annyit mondanék, hogy „Jijja”, de inkább nem teszem.

A Microsoft már régebben is kihasználta egyes alkalmazások tudásának megnevelésére, hogy kívül-belül ismeri az operációs rendszert. Kevesen tudják például, hogy a Word korai verziói kikerülték a Windows teljes virtuális memória rendszerét, hogy egy kevés többlet sebességet hozzanak ki az adott számítógépből. Ettől vajon kevésbé megbízhatatlan működött a Word?

A Microsoftot szapulni vitathatatlanul kellemes időtöltés egy ölműszer, ésőt delutánon – vagy éppen naplótűtően – de ha szoftvervadászról van szó, kár az előfeltételek hallgatni. Az IES megbízhatatlan működés minden PC-n, még azokon is, melyeket MacGyver gányolt össze valami elmebeteg nyomozós akcióiban.

K Őrköül az utókornak

A házi feladatomat legtöbbször PC-n írom meg, de a papám nem hagyja, hogy a merevlemez mentsem a munkámat, mert szerinte egy rendszerösszeomlások nem elvesznek. Ezért mindent floppy lemezen tartok, de most a Windows azt írta ki, hogy a lemez nem olvasható, és a ScanDisk sem segít.

Becky Fry

V Valóban megesk, hogy egy merevlemez összeomlik, de a floppyhoz képest még mindig a megtestesült stabilitást és állandóságot képviseli. Ez kb. olyan, mintha minden egyes alkalommal átúszná a folyót, attól tartva, hogy a komp elüllyedhet. Persze tanácsos egy kópiát megőrizni a munkádért floppy lemezen, de ez csak a vézartalek legyen. Ezek a lemezek ugyanis nagyon sérülékenyek. Ha csak úgy szanászott hagyod őket mondjuk a rádiátoron vagy egy nagyobb hangfal mellett, kabátzsebben levessz a metróba, vagy ott felejtjed a mikrofosztó tetéjén, ritkán tart tovább egy lemez 1-2 hétrel.

Az így elvesztett információ egy része visszanyerhető mindenféle speciális trükkrel, de a szakember segítségét legtöbbször többre kell, mint amennyit a lemezen tárolt információ ért.

K A szírványon túl

Hogyan tudok Windows 95 alatt nagy színméretű ikonokat létrehozni, nem csak 16 színeket?

Marc Burgess

The screenshot shows the d@Vinci Pro software interface. It features a list of features and pricing information. The text in the screenshot includes:

- With its guaranteed street retail of \$99.99, the d@Vinci Pro is currently retailing at just \$79.99 from the source!
- It's an instant that adds of additional, keyboard-based 2500 organizers have dropped significantly. The reason is simple. Those before us missing up to 100,000 PC's, installed a great deal more in the process. The d@Vinci is clearly the better choice since it offers the better option since the Packard Bell PC's have factor and functionality at a red hot \$99.99 price point!
- Another important point to that is its \$99.99 price point, the d@Vinci comes complete with a dual-line printer and d@Vinci Personal Information Manager (PIB) software that handles all date appointments, the already featured d@Vinci organizer module that!
- Equally important, the d@Vinci and d@Vinci Pro are new systems. As such they can grow and change to meet your needs. A wide range of 3rd party software is available under development and will add even more value to your d@Vinci substantially. Please mail personally after upgrade and enhancements to the existing d@Vinci Pro models. You will be able to download those enhancements from our web site. When contacting what may appear to be similar competitive models, check to be sure the same you are using system. If not, they lack the ability to grow with you. In essence, these models are simply re-designed versions of older, outdated models.
- The d@Vinci Pro is truly a breakthrough product at a breakthrough price! (\$149.99) it offers the d@Vinci feature set as well as better e-mail and web access capabilities with the addition of a unregistered d@Vinci module.
- Both d@Vinci models use the Microsofts Original Bell program. We do use a proprietary operating system. d@Vinci are being finalized now and will be available for all users worldwide during the next few weeks.

Nem is olyan örödi az az IES – még azt is megengedi, hogy az oldalt Netscape-pel kezeljem el szerkeszteni.

Olvasói tipp

Mikor a Vezérlőpult Internet ikonjának segítségével el szeretnéd távolítani az ideiglenes állományokat, készüdj fel arra, hogy a funkció nem végez 100%-os takarítást. Az Intéző segítségével keresd meg a c:\Windows\Temporary Internet Files\Contents.IE5 mappát, és töröld le az összes alkönyvtárat. Ezzel jó néhány mega helyet felszabadíthatsz.

a nagy átépítés után is zökkenőmentesen legyen az újratelepítés.

K Virtuális

Karácsonyra megkaptam a Supreme Snowboarding című Infogrames játékot. A program nagyon állapot, de találtam egy iszonyú bakit. Bármiikor kezdék bele a második pályának az erős részben, a program a kornaptól információszegegy. "Report Error" hibázzal megal. A PC-m paramétereim...

Dave Leeman

V Hopsz! Bocsánat, de a többi levevertem, még mielőtt elarasztanál az utolsó chip gyári számával is, mert van itt valami, amiről tudnod kell. Jött egy nagyon hasonló levél egy másik olvasótól, aki már némi utánjárásra is átesett, és talált megoldást a dologra. A Windows Intézőben keresd meg a Supreme\Test_Data könyvtárat, és jelöld ki teljes tartalmát (21 fájl) és egy könyvtárat, majd Másolás. Most keresd meg a Supreme\Data\General\Ground_Textures könyvtárat, és itt Beillesztés. Ha így indítod el a játékot, minden működni fog, ami nem hátrány, mert így a fennmaradó, eddig nem játszható egyhármaddal is találkozhatsz. ▶

V A Windows 9x ikonjai egyszerű bitmap állományok, más kiterjesztéssel. Ha true color ikont rendelés egy programhoz, ez fogja megjeleníteni a Windows. Persze ez csak akkor igaz, ha a jelenlegi képernyőbeállítás ezt lehetővé teszi. Ha minden ikonod 16 színű, ez két dolgot jelenthet. Az első, hogy a képernyő beállításainál utána kéne állítani a színmélységre és esetleg a felbontásra. (Ehhez jobb kattint az Asztalon, Beállítások fül, aztán a menüből válaszd ki a megfelelő színmélységet és felbontást.) A régebben készült, 16 vagy 256 színű ikonok megjelenítésén ez nem feltétlenül fog segíteni, hiszen ez csak a rendszer színmegjelenítésére lesz hatással.


Ha ez nem segít, elképzelhető, hogy 16 színű témát választottál a Windows megjelenítéséhez. Ezt lecserélheted, csak az Asztal Témák ikont kell megkeresned a Vezérlőpulton.

K Halovány remény

K Van egy 56K-s V90 ISA modemem. Van értelme PCI-ra cserélni, vagy újvis mindegy, az 56K nem fog változni?

Rob

V Nem nagyon van értelme. Az ISA-busz sebessége jóval 56K fölött van, tehát nem ez a sebességmeghatározó korlát, hanem a réz telefonvezetékek átviteli sebessége. A PCI-moдемeket könnyebb telepíteni, nem kell nekik saját IRQ-t találni, gondosan ügyelve arra, hogy ne ütközzenek semmi mással. A jó öreg Plug&Play mindezt elvégzi helyetünk. Viszont, ha a mostani, beszerezelt ISA-moдемed jól működik, hozzá se nyúlj. Sőt, mivel egyre több bővítőkártya csak PCI-os csatlóval érhető el, megtörténhet, hogy az összes PCI-csatlakozó betelik, és jól jöhet az egyébként felesleges ISA helyen üldögélő moдем, ami így nem vesz el egy PCI helyet. Mindenesetre, ha komolyabb gépfelújításra gondolkodsz (pl. alaplapp) érdemes előtte gondosan összeírni a moдем beállításait, hogy



Mindenképp érdemes a működő ISA-moдемot megtartani, az ISA-csatlakozó másképp csak üresen állna. Egyébként is alapigazság: ha még meg, ne maceráld.

PC biztonságtechnika

A számítógép egyre több háztartásban válik használati tárggyá, ám biztonságát ma már nem csak a gaz információvadászok, hanem a besurranó tolvajok is veszélyeztetik. Néhány tipp, hogyan nehezsít meg a kis surranó életét.

1 A megelőzés ebben az esetben is sokkal célravezetőbb, mint a probléma kezelése, ezért gondoskodj arról, hogy a géped ne legyen könnyű célpont. Ne tartsd a gépet ablak melletti asztalon, amit az utcáról bárki láthat. Ha ez nem megy, használata kívül terítsd le a gépet valamivel, hogy ne legyen olyan egyértelmű, mi is áll ott. Ha igazán komoly meglepetést akarsz okozni, lánccal le a gépet az asztalhoz egy acélkábellel – ez meg a legkeményebb tolvaj harcdeztől arcan is rángásokat eredményezhet. Persze cserébe nem túl esztétikus.



2 Még mielőtt ellopják a géped, minden komolyabb egység (PC, monitor, billentyűzet, nyomtató) sorozatszámát írd fel valamilyen biztonságos helyre. Ugyanis a legtöbb számítógépet, amit a rendőrség megtalál, nem lehet visszajuttatni a tulajdonosának. A nyomkövetés megkönnyítéséhez UV jelölőtalát is használhatod, segítségével a sorozatszám mellé felírható például az irányítószám is. Az is hasznos lehet, ha a merevlemeznek saját nevet adsz, (a DOS-ban a Label paranccsal) például irányító és hásszámmal. Ha kellően betonogya a tolvaj, nem jön rá.



3 Egyre gyakoribb, hogy a gépetek nem egészen, hanem alkatrészre bontva értékesítik. Így nehezebben követhető, és pénzben is többet hozhat. Ha az ellopott géped erre a sorsra jut, nem tudsz mit tenni. Itt is megelőzés a legjobb lehetőség, csak megbízható, hivatalos forrásból vásárolj alkatrészt – a messzét internetes ajánlatok, sőtét turkálók nem egy esetben lopott árut kínálnak. Vésd az eszedbe, ha egy ár túl szép ahhoz, hogy igaz legyen, nagy valószínűséggel nem is igaz.



4 Ha a géped már nem egy csúcsmodell, akkor sincs biztonságban. Egy gépről kívülről nem mindig könnyű megítélni az értékét, különösen egy „roppant hozzáértő” besurranónak. Az is meglehetősen egyszerű, hogy a tolvaj csak azért viszi el az ócska masinát is, hogy ha majd itzá veszel helyette, ísmét felkeressen. Mielőtt végképp sokkba esel a fentiek olvasása után, ne felejtőd el, hogy nem mindenkit ölnek meg pszichopata gyilkosok, és az emberek jelentős része győtrő rémálom nélkül alszik – tedd te is ezt.

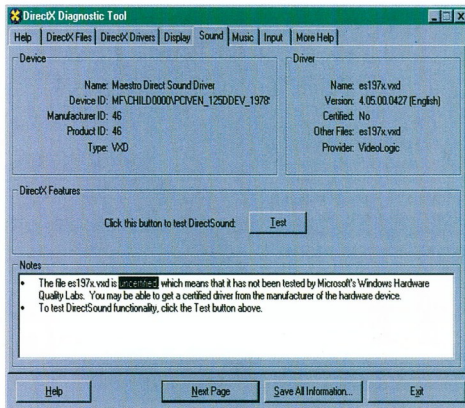


értelezmi a nevet, így a C:\Program Files\ könyvtárméből csak C:\Program lesz, és máris van egy automata ablakunk...

K Már megint a DirectX Nemrég telepítettém PII 450-esgépeimre a Rainbow Six Rogue Spear-t, de fel kellett hívnom a cég technikai támogatás részlegét, mert a program nem indult el. Azt mondták, az audio és video hardver meghajtóinak DirectX kompatibilisnek kell lenniük, amit a DirectX tesztprogramjával meg is nézhetek. Akkor megfelelő a hang és videokártya, ha a teszteszkor a nevük mellett a Certifiedf jelenik meg, azaz igazoltan DirectX kompatibilisek. Az ATI Xpert 98 grafikus kártyával nem is volt probléma, de az Ensonic PCI 64 Legacy hangkártyája meghajtója egyszerűen nem tud DirectX 7.0 kompatibilis lenni. Letöltöttem a legújabb meghajtót is, de még mindig „Uncertified” üzenetet kapok a DxDiag-ban. Úgy tűnik, valódi „Certified” meghajtóra lenne szükségem, de az meg nem létezik. Hol keressem őket, hátha mégis vannak, vagy hogyan tudnám megbuherálni akár

a meghajtót, akár a DirectX-et, hogy elfogadják a hangkártyámat?
Joshua Knight


V A gond ott van, hogy a meghajtók DirectX kompatibilitási státuszát, amit a „Certified” tulajdonképp jelez, a Microsoft saját laborjában végzik, de sokszor több hónap is eltelik, míg egy gyártó beadja tesztelésre a meghajtót, és abból DirectX hivatalos igazolás is születik. Ha a játék maga ellenőrző a meghajtók igazolt voltát, semmit sem tehetsz, nem tudod rákényszeríteni a hivatalosan nem támogatott hangkártya elfogadására. Bosszantóan ugyan, de elképzelhető, hogy a meghajtók egy régebbi DirectX verzió alatt még hivatalosan is támogatottak voltak. Ehhez viszont a korábbi DirectX-et kellene használni, ami szinte lehetetlen, mert a DirectX csak az újabb verzió felé hagyja frissíteni magát, és tisztán eltávolítani is igen macerás. Innenőtől kezdve nincs jobb ötletem, mint kivárni...



Ha a Microsoft azt mondja, nem támogatott a meghajtód, akkor vitának helye nincs, az nem támogatott. Ilyen egyszerű.

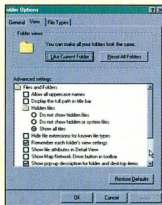
3D gyorsulás! Kapaszkodj!

A tuning nem csak a processzort érintheti. Íme néhány tipp, hogyan facsarkí meg egy kis extra teljesítményt a videokártyádból!




1 Könylemesen ülsz?

Eről a témáról már volt szó, de annyi levelt jött azóta is ilyen kérdésekkel, hogy újra összefoglaljuk azokat, akik valahogy lemaradtak róla. Ejnye-ejnye. Mindenesetre sokan rendelkeznek kevésbé friss 3D kártyával, de még szeretnék egy darabig kihúzni a legújabb GeForce megvásárlása nélkül. Amit viszont minden esetben célszerű szem előtt tartani, hogy semmi sincs ingyen – ha egy kártya sokkal gyorsabban tudna működni, mint a gyárilag dokumentált, valószínűleg a gyártó is drágábban adta volna, és a doksiban is más szerepelne. Mi szólnunk.




2 Segédprogramok

Ha más kártyával rendelkezel, valamelyik ravasz tuning segédprogramra lesz szükséged, melyekből a korábbi CD-melléklet többet közrealtunk. A Voodoo2 tulajdonosoknak ott a V2Overclock, a V3Overclock pedig a Voodoo 3-hoz használható. A Riva 128 alapú kártyák tulajdonosai az Nv3Tweaker keressék. Mindenki más használhatja a Powerstrip. Telepsít fel a megfelelő segédprogramot, és egyszerűen csak egy paraméter értéket változtat meg. Ha a kártya teljesítményét 15%-nál jobban megnöveled, vagy valószínűsítéssel instabillá válik extra hűtés nélkül.



3 Paraméter parádé

Néhány kártyán az órajátsébséget DOS-ban változók megadásával, Windowsban Registry módosítással lehetett megváltoztatni. Ha eredeti 3dfx Voodoo kártyád van, iri be a SET SST_GRRXCLK=58 sort az AUTOEXECBAT állományba. Graphics Blaster Xtreme (vagy más Permedia 2 alapú) kártya esetén keress a Registryben a kártya órajelének Key értékét (Systemclock Key), és változtasd 53-rol 60-ra. Több Permedia 2 alapú kártya, például a Hercules 3D/GL 8ns RAM-okat használó, és még magasabb órajellel képes dolgozni – itt a beállítás maximum 7D lehet, ez 125MHz-ek felel meg.



4 Hűtsd le magad

Mivel a régebbi kártyákon nincs saját hűtés, a tuningolt videokártya instabillá válhat, sőt, a többlet hő még a processzor hűtésére is negatív hatást gyakorolhat. Ennek elkerüléséhez a videokártyára saját magadnak kell hűtőbordákat vagy ventilátorokat szerelni. Megoldás lehet az is, ha egy nagy ventilátorral hűtöd az egész gépet, de ehhez le kell venni a gép házát, ami szebeztöbbet teszi mindenféle bejelgetett gemkapcsok vagy kőborító kistestvérek támadásaival szemben.

Hard csemegék

Itt a friss, a finom, a ropogós... Tessék, csak tessék – bár itt nem találsz zöldséget.

K **Égerek és emberek**
Nem működik az egér, holott a Vezérlőpult szerint a COM port tökéletesen rendben van. Az egérnek sincs semmi baja, mi lehet a probléma?

Wrongcliff Buckton

V Várj egy perct...
Honnan tudod, hogy az egérnek semmi baja, ha nem működik? Kipróbáltad másik PC-n? Ha esetleg erre nem lenne lehetőség, csatlakoztatsz a másik soros portra, és inditsz újra a Windowst. Ha nem megy, lépi ki natív DOS-módba, és töltöd be az egér saját vezérlőprogramját (az egérhez kapott lemezzel). Nézd meg, DOS-ban megy-e az egér, mondjuk az EDIT programban, esetleg Norton vagy Volkov Commanderben. Ha ezek egyike sem működik, a hiba nagy valószínűséggel az egér háza táján keresendő, lehet mondjuk kábel megtörés vagy egyéb vezetési gond. Ha DOS-ban minden rendben ment, indítsd el a Windows Csökkentett módban – lehet, hogy meghajtott összeférhetetlenség van a háttérben, például a belső modem egy IRQ-n próbál osztozni az egér. Ez így elég általános volt, de nem volt túl sok alapinformáció a pontosabb tipphez.

K **Akkor sem látna a buszt, ha az elútné...**

Utolsó lehetőségként fordulok hozzátok, a következő a probléma: szeretném tuningolni az AMD K6-2/300-as processzorom, de nem találok az elülső buszt. Ami megvan, azok a különböző buszfrequencia állítására szolgáló jumperok, ahol a 66 MHz-tól a 100 MHz-ig mindenféle értékek állíthatók be. Tudom, hogy a biztonságos gyorsításhoz legfeljebb 5-tel emelhetem meg az elülső, avagy front side busz sebességét. De ha nem tudom, az hol van, akkor mit csináljak?

Az egyetlen dolog, amire eddig jutottam, hogy a processzort 333 MHz-n járatom, ugyanis a feszültséget 2.3 V-re növeltem az ajánlott 2.2 V-ról. Így minden működik, így nagyon jó hűtőventilátorom is, így a processzor hőmérséklete állandóan 27C körül van. Van valami ötletetek?

George Templeman

V Micsoda egy zagyva história. Az elülső busz az alaplap busz, és ahogy látom, már túl is hajtottad a processzorra. Ha nem tűnik gyorsabbnak, az azért lehet, mert az általánosan használt programjaid nem túl processzor igényesek. Mindenesetre, a buszsebs-



Ha nem működik az egéred, mindenképp teszteld le másik PC-n is, hátha kiderül a gond oka. A sebesség növelése az AMD K6-2 esetében biztosabb gyorsuláshoz vezet, mint az órajelszorzó állítása, vezet nincs integrált L2 cache, és ez nem lehet a sebességnövelés korlátója. Azért ellenőrizd, hogy a processzorra nincs-e „AFR66” felbélyegezés, mert ez azt jelentené, hogy a proci nem tud magasabb buszsebességen futni, csak az előírt 66MHz-en.

K **Videó a Windowshoz**

Az a kérdésem lenne, hogy létezik-e szoftver arra, hogy videomagnó segítségével archiváljak a PC-n? Nekem elég jó ötletnek tűnik, és mintha még senkinek sem jutott volna az eszébe. Még hajdanán audio kasszétát használtunk a ZX Spectrumnál és archiválásra a QL-nél is, de videokassztát még nem láttam ilyesmire használni.

Derek Studden

V Az ötlet jó, de már kitalálták. Régebben divatosak is voltak ezek az archiválási megoldások, és még napjainkban is léteznek. Tisztán szoftveres megoldás, ha jól tudom, nem született, némi vasra is szükség van. A Backer 32, a Danmere Ltd. terméke (www.danmere.com/backerindex.htm) például egy hozzávetőlegesen 18 000 Ft-os bővítményalap, ami megteremtí a kapcsolatot a videó SCART csatlakozójával. Ezzel a rendszerrel 4Gb-nyi adatot rögzíthetsz egy 4 órás kazettára. A dolog előnye, hogy sokan rendelkeznek vi-

deomagnóval, és a rögzítéshez szükséges alapanyag, a kazetta is nagyon olcsó. Jelentős hátrány viszont a sebesség, hiszen egy 4 órás kazetta teleírásához logikusan 4 órára van szükség, és a keresés is csak sorrendben történhet, ha valamilyen visszafelé szeretnénk másolni a mezelemzere.

Az otthoni felhasználó számára a legjobb biztonsági mentési megoldás a tartalek merevlemez használata lehet, melyen a C: teljes tartalma tökrözezve tárolható. Ez a leggyorsabb, legegyszerűbb, és bizonyos körülmények között a legolcsóbb megoldás.

A DVD-RAM még nem ütötte ki a szalagos streamerek az archiválási gyakorlatból, de a vészharang már gyakonkultak.

K **Téves kapcsolás**

Bár nem nagyon tudok semmit sem a modemekről, elhatároztam, hogy az Internet nem várhat tovább, majd nyakamba vettem a várost, hogy keresek egy modemet a PII-5 gépembe. Találtam is egy boltot, beálltam, és előadtam, hogy egy könnyen telepíthető, gyors modemet keresek. Az eladó magyarázott valami szoftveres modemről, és azt mondta, gyerekjáték lesz telepíteni is, mága a papám is boldogul vele. Hát nem boldogult, és én sem. Mindenfélébe sinekbe bepakoltam, próbálkoztam az új hardver hozzáadásával is, vagy egyszerűen. Bármit próbálkoztam is, semmi eredménye, és az Internet persze nem működik.

James Boil

V Meggyőződésem, hogy a modem megkódolhatna, de nem biztos, hogy az a legjobb megoldás. Egy egyszerűen telepíthető modemet szeretnél volna, ezt kellett volna eladnia az eladónak, azért ő a hozzáértő szakember. Elyett rád szózt egy belső modemet, amit lényegesen macerásabb telepíteni, mint egy külsőt. Ami még rosszabb, a „szoftveres modem” nagy valószínűséggel SoftModem, ami annyit tesz, hogy a jelfeldolgozó jelentős részét nem a modem, hanem a processzor végzi. Ettől a modem-

GYIK – Chip graffití

Ki is szórakozna azzal, hogy nekifutva feltesztelje a chipre jópofaságot festeni?

Igazad van, senki, de a chip graffití, vagy más néven szilikon művészet (és most nem a mellplasztikára gondolunk) igen felkapott kifejezés magasabb művészi körökben is. A rajz nem is a chip külső részére kerül, hanem belülre, magára a szilikon lapkára.

Aha. Akkor ílyet miért csinálna bárki is?

A chip graffití a chipet tervező mérnök rajzolja a lapkára. Nagyjából hasonló okok vezetik őket, mint a szoftvertervezőket, akik mindent a legkegyesebb, nehezen előállítható poénokat tesznek az alkotásaikba. A legutóbbi rajzok sokszor a tervező csapattal szólnak, a közismerten racionális chipfejlesztők ilyenkor élik ki lelkük érzékeny rezdüléseinek pillangózáryán-fínomságyú cizellát.

Milyen nagyok ezek a rajzok?

Igazságy szerint, mikroszkóp nélkül nincs esélyed gyönyörködni bennük, legtöbbjük mérete 20 és 200 mikrométer közé esik. Mindengyik a szilikon lapka egy használaton kívüli területére esik, és maga a lapka sem nagyobb 1 cm²-nél. A legtöbb ilyen város terület különböző regiszterek, körtési pontok körül esik, de sok chip tartalmaz azonosító területet is, ahová a chip típusának információi kerülnek, a tervező négyével és a gyártó cég logójával.

Hogyan lehet ilyeneket rajzolni?

Ugyanazokkal az eszközökkel, amelyekkel magga az áramkör készült. A tervezők átlatászan rétegen helyeznek egy fényérzékeny rétegre a szilikon lapkán. Mikor UV fény éri a lapkát, a nem fedett területek rögzülnek, megkeményednek, a többi szerves oldószerrel eltávolítható.

Hány chipen látható ilyen graffití?


Már több száz ilyen chip graffití fedeztek fel. Sajnos (vagy talán mégsem) az ultramodern ánkifejezési forma már most is kivészóban van, mert a legtöbb új chipet automatikusan, számítógéppel tervezik, és a gépnek nincs humorérzék. Így aztán lehet, hogy ezek a kis mesterművek egyszer igen sokat fognak érní.

Hol láthatók chip graffití?

Az interneten (bőv chip graffití galéria is található). A legjobb talán a <http://micro.magnet.fsu.edu/creatures/index.html> cím alatt látható, de a www.chipworks.com/SiliconGallery/07main.htm szintén megér egy látogatást.



Csak keresed a buszt, itt meg jön egyszerre három - hiába, ilyen az élet.



És vajon mi történik, ha átvágom a kék drótot? Nem fog működni az alaplap. Elég egyszerű.

hez szükséges meghajtó sokkal összetettebb, és így a gép a csatlakozás alatt észrevehetően lelassulhat. Ha a legelsőbb modemet kérted volna, valóban ez lenne a jó választás. A könnyű telepíthetőség és jó sebesség eléréséhez válassz inkább egy jövendő külső modemet, például US Robotics vagy Hayes márkájút. Menj vissza a boltba a régivel, és cserésdtes ki – persze az árkülönbséget megfizetésével.

K Hová tegyem a merevlemezem?

A problémám a következő: van egy merevlemez, de nincs szabad SCSI csatlakozás, mert a mostani merevlemez, a DVD olvasó és a CD-író lefoglalja mindegyik helyet. Van valami lehetőség arra, hogy a jelenlegi vinyló mellé bekövessem a kószáló merevlemez mint slave egységet?

Guy Barker

V Próbáld kiigazodni ezen a levélen, olvastam előlről hátulra, hátulról előre, visszafelé és még a fürdőkádban is, de csak nincs semmi értelme. Ha az eddigi meghajtóid SCSI-egységek, csak hozzá kell fűzőnd ezt a merevlemez is az SCSI-lánchoz. Egy SCSI-láncon maximum hét egység lógthat, úgyhogy még bőven effer. Ha a meghajtók IDE-egységek, akkor az alaplapon két csatlakozó van, mindegyikre egy IDE-vezetéket tehetsz, amin elenként két meghajtó fér el. Ez összesen négy. Úgyhogy nem látom, hol a probléma. Vagy esetleg valami teljesen nyilvánvaló dolog került el a figyelmesed?

K Házi zarártalom

A gépemben egy U2W SCSI merevlemez van, de ez olyan zajos a maga 10,500 fordulataival másodpercenként, hogy az valami rettenet. Már aludni is nehezen tudok, nem tudom kikapcsolni a merevlemez állandó kerregését.

David McCue

V Ha az alaplapodon van ACPI energiatakarékosági lehetőség, a BIOS beállításai között megadhatod, hogy a merevlemez mennyi idő után kapcsoljon ki, ha nincs használatban – ilyenkor nem fog rögrgni a lemez. Bár sok merevlemez önmagában is nagyon

zajos lehet, a dolgot mindenféle harmonikus rezgések tehetik még kellemetlenebbé, amelyek a meghajtó és a gép háza között jönnek létre. Ennek elkerülésére jó megoldás lehet, ha a hához rögzítő csavarokat a merevlemez beszerelőkeré gumí alátéttel látod el.

K A kábelbarát

Egy barátom bajban van az alaplapjának telepítésével. Minden csatlakozót jó helyre dugott, többször is ellenőrizte, de mikor elindította a rendszert, az alaplap nem kel életre. A táp egyik drótyja ugyan kiszakadt szerelés közben (a kék színű) de a táp attól még működik, mert a merevlemez és a CD-ROM felpörög bekapcsoláskor. Az alaplap semmilyen hibajelző sípoló hangot sem ad, szerintem a sok kísérletezés teljesen kinyírta, de gondoltam, a legjobb ha rákérdezek.

Dan

V Helló. Van egy kiszakadt tápdrótot? Én nem is nagyon keresném tovább a problémát, ha a helyeteken lennének. Nem tudom, azon a rendszeren éppen minek kene a kék drótnak mennie, de nálam az 5V-os feszültségű szállítja. Nem lehet csak úgy elválni egy tápmagzától, és elvárni, hogy minden tökéletesen működjön – akkor be sem kellett volna építeni, és nem komplikálná az ember életét. Tehát a 12V-os feszültségű igénylő merevlemez és a CD-ROM valóban felpörög majd, de mástól ne várj helyes működést. Úgyhogy irány a forrasztópáka, vagy a szakavatott segítség.

K Das Boot

Bootolás alatt a gépem kiír egy számbóli és betűkből álló kódot, pontosabban ezt: 08/17/97-VXPro+USB-Ultr-ZA5LDH09C-00. Mi ez pontosan, mit jelent? Az alaplapom szerint támogatná az USB-t is?

Peter O'Flynn


V Ez a kód az alaplap chipkészletének információit tartalmazza. Az első dátum valószínűleg a BIOS éppen aktuális verziójának kiadási dátuma, a VXPro magára a chipre utal. Az USB valóban azt sugallja, hogy az alaplap támogatja az USB-portot, a többitől viszont nem nagyon tudom, mi lehet. Az Ultr talán az Ultra DMA merevlemez támogatására utal, de azért ezt ne vedd 100%-nak. Mint már több példát is találtunk rá, valóban vannak olyan alaplapok, amelyek támogatnák az USB-t, de maga a csatlakozóhoz szükséges alkatrész-egység kímáród belőle. Ha esetében is eről van szó, érdeklődj utána egy szakboltban, és némi pénzért ugyan, de beszerezheted az alaplapodhoz az USB-csatlakozó fizikai részét is, ha erre lenne szükség. PCF

Csökkentsd a megterhelést

Honlap

Annak idején a hazai PC Formát első számban már eett az RSI (Repetitive strain injury – túlzott igénybevételből kialakuló károsodások) problémáról. Ez a csúf nyavalya a kéz kiszáradtát és a csuklót érinti leginkább, azon felhasználók körében, akik napi 10-12 órát is cöltennek gépük előtt. Született már törvény a monitorok káros hatásának csökkentésére érdekében, de az inrdai eszközök ergonomiója továbbra is állandó kérdés marad. A következő honlapon számos információt megudhatasz az RSI-ről, kialakulásáról, megelőzéséről és esetleges kezeléséről. Az itt olvasható írárok végre megcélfojítják a rengeteg pletykát és teljesen hozzá nem érő szakveleményt. Bár a csodaszer egyelőre várat magára, kezelési tippek azért vannak, de summázzuk akár ez is lehet. Ha fáj, ne csinál.

<http://web.mit.edu/atic/www/rsi/rsi/mitsri.htm>



Ha többször szeretnél tudni az RSI-ről, számtalan weblapon találasz információ-t-vigyázz, kinek hitelt.

Drága játékszer

A billentyűzet tervezés újabb mérföldköve a felismerés, hogy egyes ujjaink eltérő erővel rendelkeznek. Az Ergo Force billentyűzet kialakításánál ezt is figyelembe vették, és az ujjak alát tervezett gombok megnyomásához nagyobb erő szükségesletik, mint a gyengébb ujjakhoz rendeltek esetén. A különbség nem elhanyagolható, a legbillentyűk lenyomásához 80g, a leggyengébbébe 35g középpontra kifejtett terhelés szükséges. A móka nem olcsó, jelenleg a billentyűzet ár 149 (190 000 Ft), és ha te is, mint a többség, csak kéthárom ujjal gépelesz, teljesen felesleges.

www.keyboardco.com/home.htm



A megjelölés mindig jobb, mint a kezelés, próbáld ki ezt a terhelés-szabályozott csodaszerszert.


Olvasói tipp

Az újságot olvasva szemet szúrt, hogy egyik színgyűjtemény olvasatokat abban a hibában hagytátok, hogy csak a CD megírása után veheti észre, ha a rosszra csinált valami észre, ha az autorun.inf-ben. Pedig ezt azért meg lehet oldani, Microsofot barátaink ugyanis az autorun megírásakor is hozták szokásos formájukat: a rutin 100% átközlőre sikeredett. Röviden azt akarom mondani, hogy a tesztesetben elég rákérteni a Registryben a NoDriveType AutoRun pontra, és az ott látható értéket (általában 0x95 (csak CD-k autorunja)) átírni pl. 0x91-re (CD+floppy). Igaz, ekkor a rendszer minden belogolásnál csak egyszer keresi majd a floppyt az autorunt, és igazából nem is fogja lefuttatni a benne megadott programot, de az ikon és a lemez helyilménye oké lesz (saját tapasztalatom szerint). Még egyszerűbb megoldás, ha az ember nem nyúl a Registryhez, csak a vinyló fő könyvtárába tesz egy autorun.inf-et, ugyanis a szabvány 0x95 ekkor is hat, bár, állítógat minden változtatás után rebootolni kell, hogy a rendszer észrevegye a változást... Turbojak

Alternatív gyógymódot

Az ergonomikus billentyűzetek egyenértékű – sőt jobb –, ha elszakadunk egy keveset a géptől és az íróasztaltól, amilyen gyakran csak tehetjük. A strandon való pihenés például nem rossz, de a pohár gyakori ajakozás emelése csak súlyosbítja a megterhelés tüneteit. Miért ne próbálnál meg valami kalandosabbat? Például vadvizű vezetése a Himaláján, síturát az Antarktiszon át, vagy valami ilmesmit? És semmiképp se felejtse el a céged számlájára iratni az utat, szigorú rehabilitációk intézkedése lehet.

www.neilson.co.uk



Tarts minél több szünetet – célszerűen a kertben, a medence mellett.



WESTEND MULTIMÉDIA

SZÁMÍTÁSTECHNIKAI SZAKÜZLET

WestEnd City Center legfelső vásárlószint Lechner Ödön körút 7.

Nyitva minden nap 10.00 - 21.00

Tel. / Fax: 238-7074

**Ne kockáztasson!
Legyen egy jó dobása,
vásároljon nálunk!**

CD-írók, hangkártyák, hangfalak,
joystickok speciális kínálata

Komplett számítógépek, notebookok,
számítástechnikai alkatrészek,
elemek, kiegészítők széles választéka

MINDEN AMI PC

AKCIÓS TERMÉKEK

**Ready[®]
COMPUTERS**

**SZÁMÍTÁSTECHNIKAI SZAKÜZLET,
BEMUTATÓTEREM ÉS SZERVÍZ**

Van programja?
Ha már van, futtassa a mi számítógépeinken!
Ha még nincs, látogasson el hozzánk!

Video-digitalizálás, Video-CD, egyedi multimédia készítés,
filmforgatás, vágás, reklámfilm, videoclip készítés

1054 Budapest, Vadász u. 36. **READY COMPKER KFT.**
Telefon: 331-0518, 311-6696 Fax: 311-8671
Nyitvatartás: H-P: 9.30-18.00 Sz: 9.00-13.00
Árlista faxra: 2-333-666/1310#
www.ready.hu ready@alarmix.net

VízszentesládaKft.
06-90-9416-453

**COMPUTER
Ostrom**

**BUDA I. Ker. OSTROM u. 31.
Széna térenél a Vár felé**

Tel: 212-9076
Fax: 212-0657
Részletes árlista:
2-333-666/1719#
E-mail:
ostrom@alarmix.net

**Ostrom oltható:
H-P.: 10.00 - 18.00
Szo.: 9.30 - 13.00**

Konfigurációk
1+2 év garanciával

Számítástechnikai
alkatrészek és kiegészítők
kellő árak mellett széles választéka

PCFormat

A sokoldalú PC magazin

PIACI SÉTA

Hardver, szoftver, játék – minden ami kell

A **PC Format Piaci Séta** rovata havonta közli a legkiválóbb programok, a legjobb minőségű hardverek, a legnyerőbb játékok és a legfontosabb kapcsolatok legfrissebb listáit.

PCF PIACI SÉTA

A **PCF Piaci Séta** virtuális katalógus, amely a véleményünk szerinti legjobb árakat kínálja neked, függetlenül attól, hogy milyen cég gyártotta és hol árusítja portékáját. A lista fejezetekre oszlik, s a termék megnevezése után tartalmazza az annak megvásárlásához szükséges adatokat, a szóban forgó áru néhány szavas leírását és lapunk százalékban kifejezett értékelését, mint a tájékozódás és a viszonyítás alapját. Az egyes termékcsoportok táblázata élén az ajánlott vételként kiemelt áru fényképét is közöljük.

A **PCF Piaci Séta** termékskálája a magazin koncepciója szerint rétegeződik. Nálunk minden megtalálható, amit egy igényes PC-tulajdonos megkívánhat. Mi nem csupán hagyományos számítógépes alkatrészeket és perifériákat kínálunk, hanem minden olyan eszközt, amely segíti Olvasóinkat az önkifejezésben, a komputer alkotó szellemű használatában. Ezért fordítunk különös figyelmet a grafikai- és a zenei, illetve hang-feldolgozó eszközökre és programokra, a multimédiás felhasználásokra és a hozzájuk szükséges különleges perifériákra. Nálunk a játéktrogam is fontos, nemcsak afféle "kis színes", amolyan tartagatnivalóan melleses holmi.

A **PCF Piaci Séta** katalógusa – a Magyarországon eddig megszokott gyakorlattól eltérően – nemcsak a hazai üzletekben forintért megvásárolható termékeket ajánlja, hanem azokat is, amelyek esetleg még nem, vagy egyáltalán nem láthatók a magyar boltok polcain. Úgy véljük, ezzel a szemlélettel naprakészebben mutathatjuk be a PC világipiac legújabb kínálatát, amelyben akkor is élvezetes és hasznos lehet találni, ha sokunknak nincs lehetősége vagy szándéka rögtön megvásárolni a megcsodált terméket.

A MINŐSÉG NYOMÁBAN

HARDVEREK

- 142 3D gyorsítók
CD-írók és -újrairók
Asztali PC-k
Digitális kamerák
- 143 DVD-meghajtók
Játékvezérlők
Beviteli eszközök
Modemek
- 144 Monitorok
Hordozható eszközök
Printerrek
Szennerrek
- 145 Hangkártyák
Hangszórók
Adattárolók
Videokártyák

SZOFTVEREK

- 146 DTP

Grafika
Internet
Multimédia

- 147 Irodai programok
Plug-inek
Hang és zene
Segédprogramok
Videó



142 A legjobb hardverek

JÁTÉKOK

- 148 A PCF toplistája

KAPCSOLATOK

- 150 A legfontosabb elérhetőségek

DVD FILMEK

- 151 A magyar nyelvű DVD filmek listája



146 A legkiválóbb szoftverek



148 A legjobb játékok

VÁSÁRLÁSI TANÁCSOK

Hol érdemes?

Ha e-mailen, interneten vagy közvetlenül a gyártótól vásárolsz, rendszerint a bolti árnálkín olcsóbban kapod meg az árut. A boltokban ugyanakkor jobb a kiszolgálás, azonnal válaszolnak a kérdéseidre és ott rögtön megkapod, amit vettél. Ha leveleken rendelés, akkor minden a posta szolgáltatásán múlik, s országod külén is legalább egy nap, mire elér hozzád a küldemény. Mindig tedd el a számládat, és nagyobb értékű vásárlásoknál használd a hitelkártyádat (ha van).

Az online vásárlás biztonságáról

Ha interneten vásárolsz és megadod a hitelkártyád számát, az nem kockázatosabb, mint ha telefonon közölnöd ugyanezt az adatot. Csak olyan internetes áruházból vásárolj, amely biztonságos programot (SSL) használ. A Navigator 3-ban a

böngésző bal alsó sarkában látható kulcs-ikon teljes, ha az áruház biztosított adatátvitellel rendelkezik, és törött, ha nem. A Navigator 4-ben a kulcs helyett lakatot találsz, s erre az ikonra kattintva rákérdezhetsz az adatátviteli biztonságos voltára. Az Internet Explorer 3-ban a böngésző jobb felső sarkában lakat-ikon jelenik meg, ha biztonságos a site. Az Internet Explorer 4-ben ugyanez az ikon jobboldalt köztelen látható. Mindig csak olyan cégtől vásárolj a neten, amelynek site-járól már hallottál, s olvasóinkai ajánlotta neked, akinek a véleményében megbízol. Ha egy site zavarosnak tűnik, ne használj! Mindig nyomtasd ki a vásárlási tranzakcióid szempontjából fontos képernyőket. Győződj meg róla, hogy a cég vállal-e szállítást Magyarországra (illetve Európába, vagy saját országának határain túra) és ellenőrzi a szállítási költségeket!

PCFormat

A sokoldalú PC magazin

PIACI SÉTA

3D GYORSÍTÓK Nem tudunk élni nélküük

Gyorsuló látvány

A videokártya-piac legjelentősebb szereplői a közelmúltban hozták ki legújabb termékeiket, még több képkockát és még szebb képeket ígérve. Ha nem akarunk lemaradni, nekünk is váltanunk kell. Mindenki találhat a saját pénztárcájának megfelelő kártyát, bár a legjobbakért lassan csillagászati összegre kérek. A legújabb termékek mind AGP-sek, ezért ha régebbi gépünk van (vagy kevesebb a pénzünk), vegyünk egy második generációs PCI-kártyát, mondjuk egy Voodoo2-t.



3D Blaster GeForce 256 Annihilator 61 900 Ft + ÁFA Creative Labs 80%

Megérkezett az első GeForce 256-os chippel szerelt videokártya, és első ránézésre nem is akármilyen: 32Mb RAM, 350MHz-es RAMDAC, 3,8 gigatexel/mp-es fill rate és négy 32 bites renderelőegység. Az integrált T&L (transform and lighting) azt jelenti, hogy az új kártya jelentősen felgyorsítja azokat a játékokat, amelyek támogatják ezt a funkciót. De mivel az ilyenek egyelőre még kuriózumnak számítanak, jobban tesszük, ha kiváruk.

NÉV	ÁR	GYÁRTÓ	BIZONYÍTVÁNY	MIRE SZÁMÍTHATSZ?
3D Blaster Riva TNT2	40 000 Ft + ÁFA	Creative Labs	91%	Az Ultra vitathatatlanul a leggyorsabb chipset ilyen áron.
Viper V770 Ultra	51 500 Ft + ÁFA	Diamond	89%	Fantasztikus kártya, csak hát az ára...
WinFast 3D S320 II	43 900 Ft + ÁFA	Leadtek/M2	84%	TNT2-alapok, de gyatra driver.
Voodoo3 3500 TV	Nincs adat	3dfx	82%	Nem a leggyorsabb, de videófelvételek szerkesztésére is képes.

CD-ÍRÓK ÉS -ÚJRAÍRÓK Dolgozni csak pontosan, szépen...

Rakj rendet!

Ha gyorsan, könnyen és főleg olcsón akarsz adatokat archiválni, vagy ha kedvenc audiofájljaidat hagyományos CD-lejátszón is meg szeretnéd hallgattani, be kell szerezned egy CD-író vagy -újraírót. Ha van még helyed a lemezek számára, megfelel egy jó minőségű "egyszer használatos" CD-R is. Ezek egyszerűen olcsóbbak, másrészt gyorsabbak, mint a CD-RW-k.



CRX140E-RP Nincs adat Sony 92%

Tény, hogy nem a CRX140E-RP a műfaj Denise Richardsa, de ha egyszer egy CD-író ennyire jó, akkor kit érdekel? A Sony terméke 32x-es sebességgel olvas (tehát „hagyományos” CD-ROM-rént is megállja a helyét), 8x-osan ír és 4x-esen ír úja. A mellékelt szoftvercsomag páriát ritkítja – még zenei szoftvereket is kapunk. A segédprogramok mellett a doboz sok minden mást is tartalmaz, például üres lemezeket és egy speciális filctollat.

NÉV	ÁR	GYÁRTÓ	BIZONYÍTVÁNY	MIRE SZÁMÍTHATSZ?
CD-Writer Plus 8100I	78 900 Ft + ÁFA	HP	93%	4x-es írás, 24x-es olvasás, plusz ragyogó szoftverek.
CD-Writer Plus M820e	90 000 Ft + ÁFA	HP	90%	Kicsi és gyors: ami egy notebookhoz kell.
Plexwriter 8/4/32A	Nincs adat	Plextor	90%	Nagy teljesítmény jutányos áron.
PCRW 404K	Nincs adat	Philips	82%	Nem a leggyorsabb, de könnyen használható újraíró, sok extrával.

ASZTALI PC-K, avagy PC-k... az asztalon

Újat venni vagy bővíteni?

A számítógépek állandóan bővítésre szorulnak, ami az iparág fejlődése felől nézve örömteli, a pénztárcánk felől viszont kevésbé. Ha hardver és szoftver szempontból az igényesek közé tartozunk, a nyitott PC-s szabványoknak köszönhetően jó darabig fejleszgethetjük gépünket. A tapasztalatok szerint jobban megéri csúcskategóriás számítógépet venni, mint egyenként pótolni az öregedő darabokat.



Time 600-3 XL Professional Nincs adat Time Computers 94%

Noha az Evesham Vale Athlon 600-as gyorsabbnak (!) bizonyult, az összetett eredmény alapján a Time Computers konfigurációját hoztuk ki győztesnek. A beépített DVD- és CD-R-meghajtó, továbbá a 256 Mb-os memória valóban magáért beszél, a 19 colos monitorról és a mellékelt szoftvercsomagról nem is beszélve. Az XL Professional mellett nem lehet elmulni. Az áráról pedig csak annyit: valamiért...

NÉV	ÁR	GYÁRTÓ	BIZONYÍTVÁNY	MIRE SZÁMÍTHATSZ?
GameStation 3/V3	Nincs adat	Dan	94%	Nem olcsó, de fürgé, és könnyen bővíthető konfiguráció.
Carrera Octan	Nincs adat	Carrera	90%	LG Studioworks monitor és Xentor TNT2 Ultra kártyával.
Gateway 550	Nincs adat	Gateway	89%	Jól néz ki, jól is működik, de sajnos túl zajos.
Vale Athlon 600	Nincs adat	Eversham	81%	Gyorsnak gyors, ám összességében nem tökéletes.

DIGITÁLIS FÉNYKÉPEZŐGÉPEK Érték a csízóit

Most repül a...

A digitális kamerák sosem voltak ilyen olcsók: növekvő felbontásúkkal és tárolókapacitásokkal egyre jobban vélnélnek tünnek. Ha a régi fényképezőgépeinket akarjuk leváltani, izmosabb modell kell választanunk – a 640x480-asok ideje lejárt, legfeljebb csak webes célokra felelnek meg. Ha már egyszer be-húzunk, érdemes olyan extra funkciókért is fizetni, mint a zoom, a preview vagy a késleltetett exponálás.



UJ! PhotoPC 800 204 000 Ft + ÁFA EPSON 90%

Kis méret, ezüstösen csillogó, igényes külső és elképesztő teljesítmény: tudása alapján a PhotoPC 800 a hagyományos fényképezőgépeket is helyettesítheti. A Bmb-os CompactFlash kártya 1984x1488-as felbontás mellett 11 kép tárolására képes, 640x480-nál pedig akár 133 fotót is tárolhatunk rajta. Az egyéni- lé változtatható beállítások, a vörösszemeffektus-csökkentés és a hangfelvételi lehetőség bőven kárpótol a digitális zoom hiányosságaiért.

NÉV	ÁR	GYÁRTÓ	BIZONYÍTVÁNY	MIRE SZÁMÍTHATSZ?
CoolPix 950	309 000 Ft + ÁFA	Nikon	92%	Nagyszerű kamera, kiváló képek, magas ár.
FinePix 2700	232 000 Ft + ÁFA	Fuji	89%	Ergonómikus kivitelezés, jó minőségű képek.
RDC-4200	144 000 Ft + ÁFA	Ricoh	83%	Részletes képet ad, és a tételhez is csatlakoztatható.
PRD-M4	154 950 Ft + ÁFA	Toshiba	81%	Könnyen kezelhető, gyors, és akár 124 képet is tárolhatunk vele.

DVD-MEGHAJTÓK A szemünk fénye

UJ! DVD-A04S 28 700 Ft + ÁFA Pioneer 90%



A DVD-A04 a maga 10x-es sebességével (CD-ROM-ként 40x-es) az egész DVD-mezőnyt állva hagyja. Az autós CD-lejátszókhöz hasonlóan a Pioneer gyönyörűsége slot-in rendszerű, vagyis „beszippanntja” a lemezt, így akár függőlegesen is használható. Az ára elfogadható, különösen, ha a mellékelt játékgrogramokat (X-Files, Balduz's Gate) egyébként is megvettük volna. Sajnos MPEG-2 dekódolásra még szofveresen sem képes, így filmetek nem nézhetünk rajta.

NÉV	ÁR	GYÁRTÓ	BIZONYÍTVÁNY	MIRE SZÁMÍTHATSZ?
PC-DVD Encore	36 000 Ft + ÁFA	Creative Labs	91%	Meghajtó és MPEG2-dekódolás egyben.
PC-DVD Encore 6x	51 000 Ft + ÁFA	Creative Labs	88%	Nagyszerű DVD-s meghajtó/kártya kombináció.
DVD-RAM	Nincs adat	LaCie	88%	Gyors, jól összerakott meghajtó.
SR-8583B	20 200 Ft + ÁFA	Panasonic	80%	Ez is megéri, és itt is dekóder kell a mozizáshoz.

Filmfesztivál

A DVD-s szoftverek egyelőre nem árasztják el a boltok polcait, kedvenc filmjeinket azonban már most jobb minőségben nézhetjük, mint korábban VHS-en. Egy DVD-meghajtó segítségével izellőt kaphatunk abból, mire képesek a házi-mozirendszerek. Az MPEG-2 dekódolási-ról természetesen gondoskodniuk kell, és ha nem a leggyorsabb PII-es processzort használjuk, be kell szerelnünk egy dekóderkártyát.

JÁTÉKVEZÉRLŐK Remegő kézzel...



SIDEWINDER PRECISION PRO 16 350 Ft + ÁFA Microsoft 91%

A repülőgép-szimulátorok szerelmesei el sem tudják képzelni, mit vesztettek, ha még nem próbálták ki a Microsoft termékét. A Precision Pro rendkívül kényelmes fogással környezetet, és használhatósága egy második generációs túléllőkésével vetekszik. A kapcsolók mind a helyükön vannak, és a nyolc kézzelálló gombot a télikabátunkon is szívesen viselénk. A Microsoft repzimes joystickját a legkényesebb ízésű amatőrgépítőitök is haszonnal fogathatják – és még az ára sem késztet lezsalálásra.

NÉV	ÁR	GYÁRTÓ	BIZONYÍTVÁNY	MIRE SZÁMÍTHATSZ?
SideWinder FF Wheel	38 020 Ft + ÁFA	Microsoft	91%	A legjobb force feedbackes kormány, amit csak el tudsz képzelni.
Cyborg 3D Digital Stick	14 800 Ft + ÁFA	Saitek	90%	A joystickok királya: futurista külső hatékonysággal párosítva.
Wingman Gamepad Extreme	10 870 Ft + ÁFA	Logitech	87%	Programozható makrógomb és döntéshérsékénység.
Wingman Formula Force	44 580 Ft + ÁFA	Logitech	86%	Masszív kormány jól ellátott force feedbackkel.

Játszani is enged!

A force feedback a joystickok és a kormánykerékek piacán is forradalmi változásokat hozott: az arcade játékok és az autóversenyek kedvelői manapság már nehezen tudnak meglenni nélküle. Ha megelégszünk a gamepaddal, ügyeljünk arra, hogy a mai játékok igényeinek megfelelően, elegendő gomb legyen rajta. A Quake és társai irányításához egy jó eger is megteszi.

BEVITELI ESZKÖZÖK Kívülről belülré...

UJ! Internet Keyboard 6 300 Ft + ÁFA Microsoft 81%



Most, hogy az internet lassan az élet minden területére betette a lábát, és már a kukoricapelyhek dobozán is URL-eket olvashatunk, nem csoda, hogy ez a billentyűzet kimondottan a böngészést igyekszik megkönnyíteni. Az extra gombok még elérhetőbbé próbálják tenni a leggyakrabban használt funkciókat (Vissza, Előre, Leállítás stb.), ám a kívánt célt csak részben érik el. Mindezek ellenére az Internet Keyboard masszív felépítésű, és csuklóátoms is van rajta.

NÉV	ÁR	GYÁRTÓ	BIZONYÍTVÁNY	MIRE SZÁMÍTHATSZ?
Intellus (A6)	52 900 Ft + ÁFA	Wacom	92%	Roppant hasznos rajztábla, nagyszerű driverrel.
IntelliMouse Explorer	14 780 Ft + ÁFA	Microsoft	71%	Optikai érzékelés, kényelmes fogás.
Cordless Wheel Mouse	12 900 Ft + ÁFA	Logitech	90%	Gyerekkéntek installálni, ergonomikus és vezeték nélküli.
Intellimouse Pro	14 690 Ft + ÁFA	Microsoft	90%	Elképesztően kényelmes kiségér, görgővel felszerelve.

Egerek és emberek

Az eger és a billentyűzet nem tartozik a technika legmodernebb esőstetjesítményei közé, mégis nehéz elképzelni, mihez kezdenénk nélküliük. Mostánban egyre inkább előtérbe kerülnek az ergonomiai szempontok, az inhiyévelygyulladás ugyanis hosszú időre harcfejtelené tehet minket. A legfontosabb, hogy mindkét eszköz jól kézre essen. Ha sokat játszunk 3D-s játékokkal, fontotjunk meg a gyorsabban reagáló USB-s eszközök beszerzését.

MODEMEK Az idő pénz

USR 56K Professional Message 39 990 Ft + ÁFA 3Com 92%



Okos, szép, és sokkal többe használható, mint egy átlagos modem. Még PC sem kell hozzá: faxokat és szöveges üzeneteket azonnal tud fogadni. Természetesen darab, de tele van gombbal, így kedvünkre ma-szolázhatunk a távollétiünkben érkezett üzeneteinkben. Természetesen modemként is megállja a helyét: gyors és megbízható is egyben. A Professional Message a tökéletes kommunikációs megoldás.

NÉV	ÁR	GYÁRTÓ	BIZONYÍTVÁNY	MIRE SZÁMÍTHATSZ?
Typhoon Internal 56K	Nincs adat	Eagle Marketing	91%	Alkalmi vétel: gyorsaság kitűnő szoftverrel kombinálva.
Supra Express 56e Pro	22 900 Ft + ÁFA	Diamond	90%	Olcsó, de egyáltalán nem rossz.
Safire 560 Voice	Nincs adat	Lasat	89%	Kínézetre pompás, és jó áron nyújt kimagasló minőséget.
56 Voice Desktop	Nincs adat	Pace	80%	A mellékelt szoftvercsomagban mindent megtalálsz.

Modem talking

Az ingyenes internetszolgáltatók (várható) megjelenésével és a modemek folyamatos fejlődésével az internetes barangolás ára is csökkenésnek indult. Lassan egyeduralkodóvá válnak az 56K-s modemek. Ez persze csak elméleti sebesség, de a régebbi 33,6-osokhoz képest jelentős a különbség. Csak V.90-es szabványon működő terméket vegyünk, és kérdezzünk rá a külön szolgáltatásokra is.

PCFormat

A sokoldalú PC magazin

PIACI SÉTA

MONITOROK A lélek tükröi

Lap és átló

Mivel a szemünk világa mindennél drágább, a monitor a számítógép legfontosabb tartozéka. Erdemes a lehetőségek szerint minél több pénzt rájuk költeni. A jó katódugaras monitor négy legfontosabb tulajdonsága: széles képát-ló, nagy felbontás, magas képrészletesi frekvencia és kis képponttavolsá-g. A jövő az LCD- és a TFT-képernyőké (és a digitális technikáé), de ha jó ár/teljesítmény-arányt keresünk, egy darabig még ne váltssunk képet.



VPD 150 393 200 Ft + ÁFA ViewSonic 93%

Első pillantásra úgy tűnik, mint valami rossz tréfa. Egy 15 colos modell kb. 300 ezer forintért?! Na nee... Persze nem holmi vietnami gagyiról van szó, hanem egy digitális TFT-monitorról. A kép kristálytisztá, és kalibrálni sem kell. Az elegáns ékszerdoboz beépített hangszórókkal is rendelkezik, sőt a képet kivenve-n fokkal elforgatva "portrénézetre" is válthatunk. Te kis drága...

NÉV	ÁR	GYÁRTÓ	BIZONYÍTVÁNY	MIRE SZÁMÍTHATSZ?
Fiatron 795FT Plus	115 630 Ft + ÁFA	LG	91%	Jó tulajdonságokkal rendelkező 17 colos modell, káprázatos áron.
SyncMaster 700FT	127 300 Ft + ÁFA	Samsung	91%	Torzításmentes képet nyújt lenyűgöző technikai jellemzők mellett.
PT 795	251 000 Ft + ÁFA	ViewSonic	89%	Borsos áru, de káprázatos. (Nem úgy.)
Sony MultiScan G200	129 000 Ft + ÁFA	Sony	86%	Stabil, rajzos kép valóság-hű színekkel.

HORDOZHATÓ ESZKÖZÖK Elhordják magukat

Mint a nagyok

Ha sokat utazik az ember, a PC szállítása csak bizonyos nehézségeket vállalva oldható meg. Illyenkor jönnek számításba a PDA-k, a notebookok és az egyéb hordozható számítógépek. Ha nem akarunk kompromisszumot kötni, a notebookot kell választanunk. Ellenben ha csak egyszerű feladatokat akarunk megoldani, jobb szolgálatot tesznek a PDA-k. Napjaink sztárja a Psion 5, de a Win CE-t használó gépek is népszerűek. Említest érdemel még a Communicator, amelybe egy telefont építettek be (vagy fordítva).



Vaio PCG-C1X 600 000 Ft + ÁFA Sony 93%

A Sony hordozható gépe méretétől eltekintve nem sokban különbözik egy 266MHz-es Pentium MMX-szel, 64MB RAM-mal és 4,3Gb-os merevlemezsel szerelt asztali PC-től. A C1X a fentieket túl csúcsmínőségű TFT-s LCD-képernyőjével is rabul ejti használóját, melyen 16 bites színmélység mellett 1024x480-as felbontásban futtathatók a programok. Sztól kell még ejtsünk a beépített hangkártyáról és kameráról, valamint a V.90-es modemről is...

NÉV	ÁR	GYÁRTÓ	BIZONYÍTVÁNY	MIRE SZÁMÍTHATSZ?
9110 Communicator	237 600 Ft + ÁFA	Nokia	89%	Mobiletelefon és PC egyben.
Psion Series 5MX	159 900 Ft + ÁFA	Psion	88%	A leggyorsabb, legszebb kézi számítógépek egyike.
Palm V Organiser	129 000 Ft + ÁFA	3Com	88%	Jó felépítésű, könnyen kezelhető palmtop.
E.Four Mini-mail pager	Nincs adat	PageOne	85%	Egyszerűen kezelhető pager, ingyenes webhasználattal.

PRINTEREK Ameddig a föld kerek...

Házi nyomdák

Lézer vagy tintasugaras – ez itt a kérdés. És a válasz? Attól függ, szöveg vagy színes ábra. Bármelyikről van is szó, a lényeg a felbontás – minél nagyobb, annál jobb. Az elsősorban szövegekhez használt lézerprinternek a sebesség is elsőrendű tényező. A színes tintasugarasok egy része fotómínőségű képek előállítására is alkalmas, de vigyazzunk: az ehhez szükséges tinta és festék nagyon drága is lehet.



DeskJet 710C 38 900 Ft + ÁFA Hewlett Packard 92%


Fotómínőségű nyomtatás elfogadható áron. A 710C-t kisebb irodák számára ajánlják, de az otthoni felhasználók is megengedhetik maguknak. A nyomtató a HP saját tintasugaras technológiáját, a PhotoREt II-t használja, és percenként 6,5 oldal kinyomtatására képes. Nem a legkisebb darab, de a mindennapos használatot legalább jól bírja. A használatra roppant egyszerű, és akár síma, akár fényes papírra dolgozik, látványos lesz az eredmény.

NÉV	ÁR	GYÁRTÓ	BIZONYÍTVÁNY	MIRE SZÁMÍTHATSZ?
ArtJet 20	Nincs adat	Lexmark	90%	Átlagon felüli minőség és funkcionalitás.
Stylus Photo 750	69 900 Ft + ÁFA	Epson	89%	Nyomtatási minőségével magára tette mércét.
Stylus Photo 1200	138 000 Ft + ÁFA	Epson	89%	Ha a több jobb, ez nagyon jó – a 750-es A3-as változata.
Canon BJC-6100	59 900 Ft + ÁFA	Canon	84%	Masszív felépítés, gyorsaság és jó minőség.

SZKENNEREK Gépek és képek

Mindenre képesek

Faxolás, fénymásolás, képszerkesztés: nincs több gond, ha szert teszünk egy jó szkennere. A "képolvások" kisebbek, olcsóbbak, gyorsabbak, mint valaha, és már nemcsak a profi grafikai stúdiókban találkozhathatunk velük. Imár alapkövetelmény a 600 dpi és a 24 bites színmélység. Ne érjük be az olcsóbb kézi szkennerekkel: síkgyágyársai sokkal több szolgáltatással és nagyobb kényelemmel hálálják meg a magasabb árat.



Microtek Scanmaker X6 39 900 Ft + ÁFA Microtek 90%

A Scanmaker X6 alacsony árát meghazudtoló képmínőséget és barátságos szoftvereket kínál. USB-feriálról van szó, tehát installálás után nem kell újraindítanunk a gépet. A mellékelt programok között az Adobe PhotoDeluxe-t ugyanúgy megtaláljuk, mint az Ulead Photolmpact 4.2-t. A ScanWizard elnevezésű driver majdhogynem profi szolgáltatásokat nyújt, és nagyszerű másolatok készíthetők vele. A Microtek terméke minősége mellett a sebességével is kitűnik.

NÉV	ÁR	GYÁRTÓ	BIZONYÍTVÁNY	MIRE SZÁMÍTHATSZ?
Black Widow 4830 Pro	12 900 Ft + ÁFA	Devcom	88%	Jó minőség reklámáron.
Paperport Strobe	Nincs adat	Visioneer	88%	Designos külsebe rejtett színbűvész jó szoftverekkel.
Colorado Direct	15 900 Ft + ÁFA	Primax	87%	Gyors és pazar, csak a szoftver zavar.
Umax Astra 610S	34 900 Ft + ÁFA	Umax	83%	Jó minőség, de kissé puritán driver.

HANGKÁRTYÁK Fülbevalók és fülbemászők



SoundBlaster Live! Player 1024 38 000 Ft + ÁFA Creative Labs 95%

Két hangszóró- és egy digitális kimenet, belső csatlakozók a modem és a CD-ROM számára, belső S/P-DIF-csatlakozó, továbbá rengeteg szoftver – a Creative éppen csak a számítógépet nem mellékelte a kártyához. Pedig ha megtenné, rögtön hallhatnánk, milyen kiváló a Live! Player 1024 zenehallgatáshoz, DVD-hez és játékokhoz egyaránt. Említett érdemel a Movie Mode is, amellyel filmnézés közben meglepő hangminőség-javulást érhetünk el.

NÉV	ÁR	GYÁRTÓ	BIZONYÍTVÁNY	MIRE SZÁMÍTHATSZ?
MaxiStudio ISIS	Nincs adat	Guillemot Int	92%	Játékra és zenehallgatásra is kiváló, bár kissé drága.
TerraTec EWS8BMT	Nincs adat	TerraTec	90%	A csúcsok csúcsa, de kizárólag profioknak.
PowerVertex2 SuperQuad	Nincs adat	TechWorks	90%	Kitűnő 3D-s hang, négy hangszóró támogatása és S/P-DIF-bemenet.
Aztech PCI 288	Nincs adat	Auratek	90%	Zenehallgatásra és DVD-hez is ajánlják, ráadásul nem is drága.

HANGSZÓRÓK Magasak és mélyek



Sirocco Spirit Nincs adat VideoLogic 91%

Ha a zene tényleg szerelmünk étké, akkor a Sirocco Spirits valóságos orgiát rendez a nappalinkban. Képeségeit azonban nemcsak a zene terén csillogtatja. Bármint is hallgassunk vele – játékokat, saját műveinket vagy akár csak a Windows indítóhallamát – a hatás nem marad el. Hangerő- és hangszínsza-
bályozó is van rajta, bár mi, a magunk részéről jobban szeretjük a magas és a mély hangokat egymástól függetlenül beállítani. Éppen ideje, hogy megszabaduljunk kis szürke PC-s hangszóróinktól!

NÉV	ÁR	GYÁRTÓ	BIZONYÍTVÁNY	MIRE SZÁMÍTHATSZ?
ACS 48	35 900 Ft + ÁFA	Altec Lansing	90%	Kitűnő hangminőség, még hangosan is.
ACS 305	40 900 Ft + ÁFA	Altec Lansing	89%	Négyhangszórós rendszer jó szoftverrel.
DigiTheatre	97 900 Ft + ÁFA	VideoLogic	87%	A hangja, különösen a mélyebb tartományban, semmihez sem fogható.
Desktop Theater 5.1 Dig.	74 900 Ft + ÁFA	Creative Labs	80%	Kicsi, de jó minőségű hangszórók.

ADATTÁROLÁS Hová dugtad?



DeskStar 34GXP Nincs adat IBM 91%

Ezt a 34Gb-os behemótot a gyártó érdekes módon nem szerverekbe, hanem az otthoni felhasználók gé-
pébe szánja. A 34GXP már az új ATA-66-os szabvány alapján készült, ami elméletileg 66 Mb/s-os átviteli sebességet jelent. Több mint 60 CD teljes anyaga fér rá (floppyban ezt már ki sem lehet fejteni), így telje-
sen mindegy, mekkora a jelenlegi merevlemezünk, hogy ezzel nem ér fel, az biztos (hacsak nem vagyunk mi magunk is egy server).

NÉV	ÁR	GYÁRTÓ	BIZONYÍTVÁNY	MIRE SZÁMÍTHATSZ?
ZIP 100 USB	36 900 Ft + ÁFA	Iomega	91%	A 3.5-es floppy utóda.
FlipDisk	Nincs adat	Amacom	90%	Egyszerre sok adatot mozgathatsz.
Diamond Max Plus 5120	Nincs adat	Insight	90%	20,4Gb!!!
OnStream 30Gb Digital Drive	Nincs adat	CMS Peripherals	88%	Gyors, rugalmas és könnyen használható szalagos meghajtó.

VIDEÓ Csapó indul!



Buz 49 900 Ft + ÁFA Iomega 93%

A Buz egy M-JPEG-es csépítő- és videószerkesztő rendszer, amely az ehhez szükséges hardvert és szoftvert is tartalmazza. Hagyományos IDE-merevlemezre is jól dolgozik, de a legjobb eredményt akkor produkálja, ha egy jótéle SCSi-vincseszert vagy egy Iomega Jaz-meghajtót csatlakoztatunk hozzá a mellékelt Ultra SCSi-kártyán keresztül. A szoftveres oldalt az MGI-féle VideoWave jelenti. Ezzel a programmal könnyen másolhatunk anyagokat videomagnóról, látványos effektusokat használhatunk és rengeteg lehetőséget kapunk egyéni ötleteink megvalósítására.

NÉV	ÁR	GYÁRTÓ	BIZONYÍTVÁNY	MIRE SZÁMÍTHATSZ?
MV1	Nincs adat	Canon	91%	Nagyon-nagyon jó minőségű, ám nagyon drága.
Studio 400	71 900 Ft + ÁFA	Pinnacle	90%	Profé editáló, és csinájnák a merevlemezrel is.
Fast AV Master 98	179 000 Ft + ÁFA	Fast Electronic	90%	PCI-es csépítő "hangos" lehetőségekkel.
Mirovideo Studio DC10	70 900 Ft + ÁFA	Pinnacle	82%	Videodigitálizálás és editálás, jó szoftverekkel megspékélve.

Bábéli hangzavar

Tény, hogy a grafikus kártyák felvarták a PC-s játékok arcát, de a virtuális valóság nem lenne teljes, ha nem egyre tökéletesebb hangkártyák húznák hozzá a talpalávalót. Itt is meghonosodott a 3D, elsősorban a Creative Labs-féle Environmental Audio és az Aureal kifejlesztette Vortex2-nek köszönhetően. Ha zeneszerzéssel is foglalkozunk, olyan kártyát válasszunk, amely minél több MIDI-csatorna kezelésére képes.

Dobozolt hangok

Ki emlékszik már azokra a rekedtes hangú apróságokra, amelyek a zene szent nevét megcsúfolva kelletek magukat a monitorjaink mellett? A legmodernebb termékek már mélyszugárzó is magukban foglalnak, és csak így dübörög belőlük a basszus. Ha van DVD-nk, három hangszóró már nem is elég. Amennyiben Windows 98-at használunk, éljünk az USB nyújtotta lehetőségekkel.

A méret a lényeg

A merevlemezek napról napra több adatot nyelnek el. Már a legolcsóbb merevlemez is 4Gb befogadására képesek, a csúcsmodellek pedig meg sem állnak 20Gb alatt. Ha gyakran cserélünk adatokat, értelemszerűen olyan meghajtót vegyünk, amilyen a kollégák többségének van. Ha viszont csak a személyes dolgaink között vágunk rendet, mérjük fel, mekkora sebességre, méretre, illetve fajlagos költségre tartunk igényt.

Házimozsi

A saját filmek forgatása egyre egyszerűbbé vált a digitális videokamerák és a videokódítáló-kártyák áruháza miatt. Az előbbieket persze továbbra sem adják ingyen, de ha belegondolunk, hogy az efféle szerkezetek mire képesek, az ár sem lesz olyan ijesztő. Ha pedig megelőgszünk a gyengébb minőségű, néhány tízezer forintért archíválni tudjuk a nyaraláson készült felvételeinket.

PCFormat

A sokoldalú PC magazin

PIACI SÉTA

ALKALMAZÁSOK Kedvenc felhasználói programok

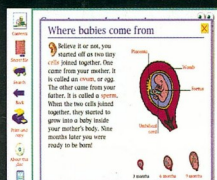
SZOFTVERSZTÁROK

Hat program, amely megrengette a világot.



MCAFFEE OFFICE

McAfee 90%
A vicc szerint a Windows 2000-nek gonjajai lesznek a dátumváltással. Na mindegy, a lényeg, ha az idegenekre meg az allandó újrabootolás, a McAfee Office ki fogja simítani a ráncokat. E segédprogram-gyűjtemény tenni fog arról, hogy a Windows ne rendetlenkedjen annyit.



MY AMAZING HUMAN BODY

Dorling Kindersley 85%
A cím találó; az emberi testnél valóban nincs „lenyűgözőbb”. A My Amazing Human Body nagyszerű segédköz az ahhoz, hogy kisgyermekünket megismertessük az emberi test titkaival. Ha az iskolában ilyenekkel oktatnának, mindenkinek a biológia lenne a kedvenc tantárgya.



NAVIGATOR

Netscape
A Netscape böngészője egyre inkább teret vesz az IE-ről szemben, de a 4.6-os változatot azért hiba lenne leírni. A beájtott email-kezelő, webszerkesztő, böngésző és az AOL-tel Instant Messenger az internet minden feladatnaiszeri területén segítséget nyújt. Ráadásul ingyenes, sőt, fizetni sem kell érte.

DTP, azaz Dévényi Tibor pizzasámja. Vagy mégsem...

NÉV	ÁR	CÉG	VÉLEMÉNY	MIRE SZÁMÍTHATSZ?
PageMaker 6.5 plus	199 900 Ft + ÁFA	Adobe	88%	Egyszerű, de profissionális.
PagePlus 5	Nincs adat	Serif	83%	A sok extra ellenére is könnyen kezelhető.
Publisher 9	24 860 Ft + ÁFA	Microsoft	90%	Megéri az árát. Sok helppel, cliparttal és sablonnal.

GRAFIKAI PROGRAMOK Ha mindenképp kell egy

NÉV	ÁR	CÉG	VÉLEMÉNY	MIRE SZÁMÍTHATSZ?
CorelDRAW 9	187 900 Ft + ÁFA	Corel	90%	Népszerű programcsomag új effektekkel és jó clipart-gyűjteménnyel.
Illustrator 8	159 900 Ft + ÁFA	Adobe	94%	A rajzprogramok csúcsa. Gyors és könnyen kezelhető.
Paint Shop Pro 6	31 890 Ft + ÁFA	Jasc	92%	Felhasználóbarát program elképesztő mennyiségű eszközzel.
Picture It! 2000	11 400 Ft + ÁFA	Microsoft	82%	Hatékony képszerkesztő, teljes körű helppel.
PhotoDeluxe 3.0	19 900 Ft + ÁFA	Adobe	93%	Ebben a kategóriában ez nyújtja a legtöbb extrát.
PhotoDraw 2000	38 690 Ft + ÁFA	Microsoft	81%	Intuitív program látványos interfésszel.
Photoshop 5.5	269 900 Ft + ÁFA	Adobe	88%	Remek új eszközök. Ez a legjobb képszerkesztő.

INTERNET Hálót borít rád az éj...

NÉV	ÁR	CÉG	VÉLEMÉNY	MIRE SZÁMÍTHATSZ?
Director 7 Shockwave	389 900 Ft + ÁFA	Macromedia	89%	Rengeteg dologra használható webszerkesztő, de bonyolult és drága.
Dreamweaver 2	139 900 Ft + ÁFA	Macromedia	93%	A webszerkesztők királya. Pehelykönnyen kezelhető.
Fireworks 2	79 900 Ft + ÁFA	Macromedia	85%	Könnyen elsajátítható webes grafikai alkalmazás.
HomeSite 4	33 260 Ft + ÁFA	Allaire	88%	HTML-szerkesztő. Honlapfelügyelet, WYSIWYG stb.
Image Styler	59 900 Ft + ÁFA	Adobe	88%	Profiknak szánt grafikai alkalmazás kifinomult funkciókkal.
Internet Explorer 5.0	Ingyenes	Microsoft	-	Minden eddignél több (és jobb) funkció.
InvisiMail	Nincs adat	Virtually OnLine	92%	E-mail titkosítás a háttérben.
MailPlus	Nincs adat	Software Center	91%	E-mail-szerkesztő és -kezelő. Jól illeszkedik más e-mailes csomagokhoz.
Navigator 4.6	Ingyenes	Netscape	-	Jó, de nem annyira, mint az IE5.
NetMedic	Nincs adat	Wick Hill	90%	Felismeri az internettel kapcsolatos problémákat, de nem orvosolja őket.
Painter 5.5 Web Edition	129 900 Ft + ÁFA	MetaCreations	92%	Rendkívül könnyen kezelhető webszerkesztő.

MULTIMÉDIA Magyar nyelven

NÉV	ÁR	CÉG	VÉLEMÉNY	MIRE SZÁMÍTHATSZ?
A II. világháború története	4 990 Ft	Europress	74%	Könnyű kezelés, színes ismeretanyag, kellemes megjelenés.
Autótatlaz '99	6 000 Ft	WoodStone	91%	Gyors, könnyen kezelhető autótatlaz.
Budapest Kalauz	6 990 Ft	Cyberstone	72%	Észleltikus térkép, gyors és pontos működés, útvonalkeresés.
Elvesztett szavak nyomában	5 990 Ft	CyberStone	87%	Kalendárjáték, nyelvtanító, mese és rejtvénygyűjtemény.
Fantasztikus Matekváros	5 990 Ft	CyberStone	78%	Színvonalas grafika, ötletes feladatok. Ajánljuk!
Kémia Kalauz 2.	6 690 Ft	Cyberstone	93%	Hihetetlenül részletes, remek feladatok és labor.
Manó Angol 2.	4 990 Ft	Profil-Média	81%	Sok lecke és feladat, kedves grafika.
Manó ÁBÉCÉ	4 950 Ft	Profil-Média	86%	Ötletes feladatok és kedves grafika. Kicsiknek is!
Seholinsok kastély	5 990 Ft	Color Plus	86%	Hangulatos mesejáték, ravasz logikai feladatokkal.
U.I. Szabadítsd ki a kisoroszlánt	5 990 Ft	Cyberstone	81%	Ötletes animációk, kedves történet.
SzuperAgy	5 990 Ft	Cyberstone	86%	Szellemi kihívásokra vágyó gyerekeknek.
A természet enciklopédiája	9 900 Ft	Panem	92%	Egyedülállóan színes ismeretanyag. Igényes.
Toinali Világlexikona	3 990 Ft	Cyberstone	74%	Nagy ismeretanyag és kellemes megjelenés.
Tomti és az álomcsopona	5 990 Ft	Cyberstone	90%	Kedves, aranyos, szellemes, profi.
Világatlaz '99	8 000 Ft	WoodStone	73%	Világatlaz, mit is mondhatnánk.

ALKALMAZÁSOK Kedvenc felhasználói programok

IRODAI PROGRAMOK Miről álmodik a titkárnő?

NÉV	ÁR	CÉG	VÉLEMÉNY	MIRE SZÁMÍTHATSZ?
MS Office 2000	114 900 Ft + ÁFA	Microsoft	94%	A legjobb irodai programcsomag.
WordPerfect Office 2000	122 950 Ft + ÁFA	Corel	85%	Irodai csomag rengeteg funkcióval. Elegánsabb, mint valaha.

PLUG-INEK Képszerkesztés felsőfokon

NÉV	ÁR	CÉG	VÉLEMÉNY	MIRE SZÁMÍTHATSZ?
Chromatica	Nincs adat	Chroma Graphics	79%	Színhelyettesítő alkalmazás profioknak.
Four Seasons	Nincs adat	Rayflect	80%	Hogyan rajzoljunk egyszerűen, gyorsan égboltot.
Genesis VFX	Nincs adat	GenesisFX	88%	A fények játéka: plug-in-gyűjtemény.
Intelligence Pro 4.0	69 900 Ft + ÁFA	Extensis	92%	Plug-in szímtöltő gépes grafikához és fotókhoz.
Photographics	49 900 Ft + ÁFA	Extensis	90%	Illustrator-típusú plug-in. A "szöveg-szerkesztő".
Photographic Edges 4.0	Nincs adat	AutoFX	88%	Jól használható "képkéretező" program.
PhotoTracer	Nincs adat	Rayflect	82%	Dírtvázás modellekből rendelt képeket állít elő.
Ulead GIF-X	Nincs adat	BIT	85%	Egy GIF és némi ügyesség egyenlő animáció.

HANG ÉS ZENE Kakofónia

NÉV	ÁR	CÉG	VÉLEMÉNY	MIRE SZÁMÍTHATSZ?
ACID	Nincs adat	Sonic Foundry	91%	Több mint sequencer. Könnyen manipulálható hangminták.
Music Studio 5	UJA Nincs adat	Magix	84%	Hasonlít a kiváló Logic Audióhoz, de jóval olcsóbb nála.
Cakewalk Pro Audio 8	Nincs adat	EI Cetera	92%	Nagyszerű sequencer jó hardvertámogatással.
Cubase VST	188 810 Ft + ÁFA	Arbiter	90%	A legnagyobb profik is erre esküszik. Drága, de megéri.
Making Waves Audio	Nincs adat	Orion Dist.	90%	Olcsó, de hatékony zeneszerkesztő nagyszerű hangmintákkal.
Music Maker Pro	133 700 Ft + ÁFA	MAGIX Ent	90%	Csinálja saját zenét és videóit. Tud MP3-at is.
MusicMatch JukeBox 4.3	Nincs adat	Media Gold	93%	Kiváló MP3-készítő. Támogatja a WMA-t is.
Sound Studio Gold	Nincs adat	Evolution	91%	Olcsó, de sokat tudó sequencer.
Dance eJay 2: Techno	UJA Nincs adat	FastTrack	86%	Rengeteg hangminta, de a profioknál túl egyszerű.

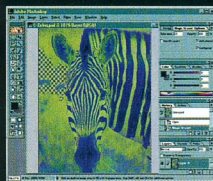
SEGÉDPROGRAMOK Etesd meg az egered!

NÉV	ÁR	CÉG	VÉLEMÉNY	MIRE SZÁMÍTHATSZ?
Brownbag Memorymate	Nincs adat	Atlantic Coast	90%	Meglepően hasznos adatbázis-készítő.
Conversions Plus	Nincs adat	Dabs	81%	Ha fájljaink konvertálásra szorulnak.
Diskclone Extra Strength	Nincs adat	Quarterdeck	87%	Merevemlékek másolása bármilyen OS alatt, adatvesztés nélkül.
First Aid 2000	13 070 Ft + ÁFA	McAfee	85%	Megelőző védelem PC-k számára.
Invisimail	Nincs adat	Virtually Online	92%	Nagyszerű e-mail-titkosító program, hogy ne keljen senkinek az orrára kötni.
Laplink Professional	Nincs adat	Traveling Software	90%	Hogyan csatlakoztassunk laptopot asztali géphez.
McAfee Office	23 900 Ft + ÁFA	McAfee	90%	Kedvező árú rendszerkarbantartó program Windowsoshoz.
OmniForm 4.0	Nincs adat	Comp Unlimited	92%	Óróm lesz vele űrlapot készíteni.
Partition Commander	15 250 Ft + ÁFA	V Communications	91%	Olcsó segédprogram a merevemlékek újraparticionálásához.
QuickKeys	Nincs adat	CE Software	94%	Remekül testreszabható program a leggyakoribb feladatok megkönnyítésére.
TF2000	Nincs adat	Eye-t Technology	90%	Y2K-javító program. Bármilyen gépen fut.
VirusScan Platinum	19 060 Ft + ÁFA	McAfee	89%	Heurisztikus, naprakész vírusirtó.

VIDÉO Űsd, vágd


NÉV	ÁR	CÉG	VÉLEMÉNY	MIRE SZÁMÍTHATSZ?
VideoStudio	32 200 Ft + ÁFA	Ulead Systems	85%	Egyszerűen kezelhető, netbarát mozgóképszerkesztő.
VideoWave 2	Nincs adat	MGI Software	90%	Az olcsó editálóprogramok legjobbjai.

SZOFTVERSZTÁROK
... rivaldafényben.



PHOTOSHOP 5.5

Adobe 88%
A Photoshop legújabb verziója személyi kétséget sem hagy afelől, hogy továbbra is az Adobe jelenti a képszerkesztés csúcsát. Az 5.5-ös változat még több funkcióval és eszközzel, valamint továbbfejlesztett interfésszel hívja fel magára a figyelmet. A DTP-vel foglalkozó otthoni felhasználó más, jóval olcsóbb alkalmazásokat is talál, de a profik számára a Photoshop kikerülhetetlen marad.



VIDEOWAVE 2

MGI Software 90%
Most, hogy a memóriairám ismét csökkeni kezdtek, és az új gépekbe immár három százmegnyit kerül belőlük, a videószerkesztés elérhető közelségbe került. Ha van egy videokameránk, és úgy gondoljuk, mi lehetünk a következő Szabó István, ezt a programcsomagot nekünk találták ki. Hollywood, vigyázz!



WEB PAGE CONSTRUCTION KIT

MediaGold 82%
Teljes értékű weberszerkesztő potom áron? Akkor ez nem lehet más, mint a Web Page Construction Kit. Ez az intuitív szoftvercsomag egy csapásra webdesignert farag belőlünk anélkül, hogy egy fikaronyit is értenénk a HTML-programozáshoz. Minden, amire egy kezdőnek szüksége lehet.

EGYSZERŰEN A LEGJOBBAI!

Hat mindenki számára kötelező játék.

C&C: TIBERIAN SUN

EA
90%



Sokáig váratott magára, de érdemes volt kitérni. Jelenleg ez a legjobb stratégiai játék. Hurrá!

FIFA 2000

EA
90%



Ez a gyönyörű játék még vonzóbb lett néhány új trükk és Robbie Williams hozzáadásával. Ennél jobb már nemigen lehetne.

FLIGHT SIM 2000

Microsoft
85%



A valaha készült egyik legösszetettebb játék, a legkisebb részlet is a helyen van. Igaz ugyan, hogy hihetetlen konfigurációra van szükség a futtatásához.

GRIM FANDANGO

LucasArts
94%



Legutolsóként a LucasArts klasszikus kalandjátékainak sorában a Grim Fandango létegettelítő látványvilággal és csodálatos, lebilincselő történettel vár mindenkit.

HALF-LIFE

Sierra
95%



Az első személyi főldözősök listavezetője, köszönhetően ráb építő történetének, csodálatos látványvilágának és a szemlegetően halálos fegyverek gazdag választékának...

LE MANS 24 HOURS

Infogrames
90%



Ha valaha is kedvelt az autósversenyzésben, itt az igazi kihívás.

És ami kimaradt:

Combat Flight Sim WWII	85%
Delta Force	90%
Gangsters: Org Crime	88%
Michael Owen's WLS 99	86%
Populous: The Beginning	93%
Quake 2: Quad Damage	92%
Railroad Tycoon 2	90%
Ultima Online: Second Age	91%
World War II Fighters	87%

CÍM	KIADÓ	VÉLEMÉNY	MIRE SZÁMÍTHATSZ?
Age of Empires 2	Microsoft	92%	Több extra mint a legexkluzívabb BMW katalógusban.
Aliens vs Predator	Fox Int	91%	Változatos és izgalmas játékmenet, lebilincselő hangulat.
Alpha Centauri	EA	92%	Futurisztikus „lsteniszimulátor”. Ragyogó ötletek, a végtelenségig játszható.
Apache Havoc	Empire	90%	Egyet fizetsz, kettőt kapsz. Részletesen kidolgozott helikopter-szimulátor.
Baldur's Gate	Interplay	86%	Az AD&D Forgotten Realms-ében játszódó RPG, számtalan varázslattal.
Braveheart	Eidos	86%	Kívül-belül gyönyörű. Főleg a csatajelenetek.
Brian Lara Cricket	Codemasters	88%	Jól játszható és valószínű kriketprogram. Csak rajongóknak!
Broken Sword	Sold Out	80%	A legjobb „kattingatós” kalandjátékok egyike. Ha sietsz, most olcsóbban hozzájutsz.
Castrol Honda 2000	Midas Int	86%	Szemrevaló darab, különösen az előjéhez képest.
Chessmaster 7000	Learning Co	87%	Jelenleg a legjobb PC-re kapható sakkprogram bár nagyon nehéz.
Civ 2: Test of Time	MicroProse	82%	Minden, ami a maraton civilizációépítéshez kell.
Creatures 3	Mindscape	82%	A Norrok visszatérnek most már gépeket is építhetünk, sőt még némi vérontásra is sor kerül.
Cuthroths	Eidos	82%	Nem lehet abahagyni, csakúgy, mint a klasszikus Pirates-1. Hatalmas területen játszódik.
Darkstone	EA	81%	Kiemelkedően jó RPG, egyszerű irányítással és grafikával.
Delta Force 2	USA Nova Logic	84%	Első személyi lövöldözős, de nem különbözik alapvetően az első résztől.
Descent 3	Virgin	88%	Az egyik legjobb kísérlet a 3D-s lövöldözősök megújítására.
Drakan	GTI	80%	Légiszállítású akció (köszönhetően egy sárkánynak) földközeli felderítéssel körítve.
Driver	GT	89%	Sztorikázóan eredeti autószimulátor egy rakás beállítással.
Dungeon Keeper 2	EA	85%	Pokolian jó stratégia, de jobb is lehetne.
Edgar T's Extreme Biker	Havas	86%	Ostromold meg a motoros légiakrobatika csúcsait ezzel a realisztikus játékkal.
European Air War	MicroProse	88%	Pazar grafika és kitűnő campaign jellemzi ezt gyöngyszemet.
EverQuest	Sony	85%	3D-s on-line RPG. Elég széles, de nem elég mély.
Expert Pool	GTI	87%	Kiemelkedő billárd-szimulátor testi valójában megjelenő ellenfelekkel és egyszerű irányítással.
F-22 Lightning 3	Nova Logic	82%	Jó szimulátor, főleg kezdőknek. Hálózati multiplayer lehetőséggel.
F/A-18 Super Hornet	Digital Int.	88%	Annnyira lenyűgözte az USA Haditengerészetét, hogy azóta ezzel toborozzák az újoncokat.
Falcon 4.0	MicroProse	89%	Precízion pontos, realisztikus valószínű, atmoszférateremtő látványvilággal. Szakit.
Fighter Squadron	Activision	89%	Ha a legrealisztikusabb, legeredtelibb második világháborús repülőgép-szimulátor keresed már meg is talátd.
Fireteam	Cryo	85%	Kizárólag hálózatra tervezett, szakaszrendszerű harci játék, közösségformáló erővel megáldva.
Flanker 2.0	Mindscape	89%	Itt a lehető Oroszország első számú harci repülőgéne kipróbálására hihetetlenül változó körülmények között.
Flight Unlimited 3	EA	89%	Nagy gépvaslaték, jó szimuláció, rengeteg látni- és tennivaló.
Fly!	Take 2	88%	Környen játszható, de realisztikus repülőgép-szimulátor fantasztikus látványvilággal.
Freespace 2	Interplay	88%	Elődjét fésze a lenyűgöző fegyverek és a helyszínen szempontlábdi mulja felül.
Golf Pro 2: Wentworth	Empire	87%	Pendkívül jól kezelhető golfprogram. Údv a pályán!
GP500	MicroProse	86%	A legjobb szimulátor amiben nem superbike típusú motorok szerepelnek.
GTA 2	Rokstar Games	90%	Grand Theft Auto, de profibb kocsikkal, bandákkal és büntényekkel.
Heavy Gear 2	Activision	85%	Speciális kihívás, kitűnő campaign, korrekt látvány.
Heretic 2	Activision	90%	Tomb Raider-gyilkos kalandjáték látványos effektakkal.
Hidden & Dangerous	Take 2	92%	Az árnyékban bujkáló ellenforradalmár orvívészkedés még sohasem volt ennyire szórakoztató.
Homeworld	Sierra	90%	Vaószínűleg az első előrelépés a való idejű stratégia világában a C&C óta.
Hype: The Time Quest	Ubi Soft	86%	3D-s kalandjáték Playmóbil figurákkal. Nem csak gyereknek.
Independence War Defiance	Infogrames	84%	Az eredeti I-War felújított változata, egy rakás új pályával és lehetőséggel.
Indy & Infernal Machine	LucasArts	85%	Indiana Jones most egy lebilincselő történettel kínáló 3D-s akciójátékban csatlagtatja korbácsát.
Int. Football 2000	Microsoft	83%	Taktikás, gyors foociprogram egyedülálló a maga nemében.
Ka-52 Team Alligator	GTI	88%	Lehet, hogy ez a helikopter még csak a tervezőasztalon létezik, itt mindenesetre eléggé valószínűnek tűnik.
Kingpin	Virgin	86%	Alaposan megtervezett, látványos játék, de inkább a SIN-es, mint a Half-Life-os kategóriából.
Lander	Psygnosis	89%	Jól kidolgozott, nagy kihívást jelentő űrhajós játék lebilincselő történettel.
Machines	Acclaim	81%	Kitűnő való idejű stratégia, egyszerű elemekkel fűszerezve.

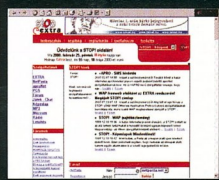
JÁTÉKOK A PC FORMAT 100-AS LISTÁJA

CÍM	KIADÓ	VÉLEMÉNY	MIRE SZÁMÍTHATSZ?	
Madden NFL 2000	EA	87%	Kevés sportjátékba szorult ennyi akció és izgalom.	
MechWarrior 3	MicroProse	89%	A legjobb „robotos” játék PC-n, de lenne mit javítani rajta.	
Microsoft Baseball 2000	Microsoft	89%	Minden létező csapat és stációszámtalan állítási lehetőséggel.	
MIG Alley	Empire	88%	Repülőgép-szimulátor rengeteg egyedi tulajdonsággal. Rajongóknak kötelező.	
Myth 2: Soulblighter	GT Interactive	85%	Valós idejű stratégia, minden benne van, amit az első rész megélegett – sőt még több is.	
Machines	Acclaim	81%	Kitűnő valós idejű stratégia, újszerű elemek fűszerezve.	
NASCAR Racing 3	Havas	84%	Az amerikai szériaautók izgalmas versenye még sohasem volt ennyire valószínű és hangos.	
NHL 2000	EA	88%	Jéghoki szimulátor gondos kidolgozás és profi játékmenet jellemzők.	
NHL Championship	Activision	87%	Gördülékenyre sikerült jéghoki szimulátor megpakolva az összes csapattal és statisztikával.	
Nomad Soul	Eidos	91%	Beskatulázhatatlan játék ragyogó feladványokkal, rengeteg kalanddal és Bowie-val.	
Nuclear Strike	EA	82%	Arcade stílusú helikopterszimulátor, terroristavadással egybekötve.	
Outcast	Infogrames	87%	Eredetien sikerült nem-lineáris cselekményű kalandjáték. Kár, hogy néhány helyen lassú.	
Pharaoh	Havas	90%	Istenszimulátor, melyben hatalmas emlékműveket emelhetünk. Vigyázat, nagyon könnyű rászkolni!	
Premier Manager 99	Gremlin	80%	Szórakoztató és egyszerű focimenedzser, naprakész statisztikákkal.	
Quake 3 Arena	Ubi	Activision	94%	Deathmatchre kihagyott Quake-fiesta kitűnő ajánlatokkal magányos farkasoknak is.
Rayman 2	Ubi Soft	84%	Végre egy PC-re idótt 3D-s platformos, amire büszkék lehetünk még ha teljesen borult is a dolog.	
Resident Evil 2	Virgin	86%	Zombi mótó hátán... És a tieden.	
Revenant	Eidos	84%	Hatalmas RPG világ, nagyszerű grafikával és még nagyszerűbb effektvekkel.	
Rollcage	Psygnosis	87%	A Wipeout szellemi utódja, maga a hamisítatlan arcade élvezet.	
RollerCoaster Tycoon	Hasbro	83%	Vezetőképző tanfolyam kezdő vidámparkosoknak és a stratégia szerelmeseinek.	
Seven Kingdoms 2	Ubi Soft	85%	Részletes és élvezetes birodalomépítő program rugalmas kezeléssel.	
Settlers 3	Blue Byte	87%	Összetett stratégia, figyelemre méltóan részletes grafikával. A trilogia legjobb darabja.	
Shoggo: Mobile Armor Div	Microids	85%	A MechWarrior stílusú robotos dühöngés keresztesze Quake stílusú harci lehetőségekkel.	
Silver	Infogrames	90%	Izgalmas angol RPG fantasztikusan lebilincselő történettel és jó harci engine-nel.	
SimCity 3000	EA	80%	Elmés interface és vicces karakterek a népszerű városépítő programban.	
SIN	Activision	89%	Látványos helysereik, különböző taktikák megkövetelő pályák, nagyágyú a lövedézős kategóriában.	
Sports Car GT	EA	85%	Összetett és nehéz garázs ellenben jól felszerelt.	
Starsiege Universe	Havas	85%	Az egyetlen olyan első személyű lövedézős, mely a bolygók közötti végtelen térben játszódik.	
Star Trek: Hidden Evil	Ubi	Activision	81%	Akció kalandjáték hamisítatlan Star Trek stílusban.
Supreme Snowboarding	Infogrames	87%	Egy snowboard szimulátor, az összes elképzelhető dilynys kunszttal megpakolva.	
SWAT 3	Ubi	Sierra	87%	Első személyű lövedézős taktikai elemekkel fűszerezve. Járj túl a terroristák eszéni!
System Shock 2	EA	86%	Feladatmegoldásra kihagyott RPG; emlékezetes marad.	
TA: Kingdoms	GTI	83%	Orkok, varázslók és goblinkok, de ettől még nem lett jobb.	
Tarzan Action Game	Disney	80%	Színvonalas platformos játék, ezúttal a serdületlenebbek számára.	
Theme Park World	EA	90%	Hatalmas, vidám 3D-s ábrák, no meg egy teljesen bohókás, vidámparkos témájú „istenszimulátor”.	
Thief: The Dark Project	Eidos	90%	Ragyogó 3D-s engine és művészi hangeffektok.	
TOCA 2: Touring Cars	Codemasters	90%	Minden idők egyik legjobb PC-s autóversenye.	
UEFA Champions	Eidos	88%	Az UEFA kupa minden izgalmat felvonultatja ez a játék.	
Ultima 9: Ascension	Ubi	EA	91%	Az egyik legrészletgazdagabb és lebilincselőbb kalandjáték, amivel valaha is játszótunk.
Unreal Tournament	GTI	92%	Minden idők egyik legjobb játéka most még jobb lett... 3dfx kártya kötelező!	
Urban Chaos	Eidos	87%	Lara minusz sziklon. Hatalmas pályák és valószínű küldetések.	
USAF	Ubi	EA	88%	Még egy bór ugyanarról, friss statisztikákkal a focimánások kedvéért.
USM 98/99 Season	Sierra	86%	Kienc különböző gépen repülhetünk ebben a lenyűgöző látványvilágú szimulátorban.	
Warzone 2100	Eidos	89%	Eredeti előrelépés a valós idejű stratégia műfajában.	
Wild Metal Country	DMA/Gremlin	85%	Tankok egymás ellen. Hatékony fegyverek, élethű csaták.	
Worms: Armageddon	MicroProse	86%	Javított egyjátékosos üzemmód. Kucac a kucacnak farkasa.	
X-Wing Alliance	LucasArts	91%	Ebben a játékban kiheltheted a első epizód előtti időkből származó örömpilvős álmaidat.	

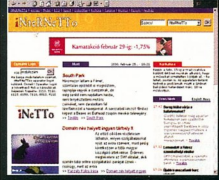
MAGYAR PORTÁL OLDALAK AZ INTERNETEN



www.startlap.hu
Nem hivalkodik, nem zúzdoltak tele több gíglány animált képpel, mégis igényes és csinos. Kicsit komotosan szűtyűg az elején, de megéri kívánni. A szerkezete szépen átgondolt és könnyen kezelhető.



stlop.extra.hu
Némileg szerény, de pompás játékokat találhatsz itt. Akik úgy érzik, szédülárnak az intelligenciától, gyorsan letehetik az IQ-jukat is. És közben a többieknek is akad mazsoláznivaló.



www.internetto.hu
A jó öreg Massculus. Mindig figyeltem az angolokat, ahogy a reggeli túrtörtés miatt kipakolták a szociális Times-ot, és ittjétek. Nos, ez internet-től hasonló érzés élni át. Minden benne van, kicsit szellemes, és szinte fizikai munka felapozni.



www.netlap.hu
Komoly kinézet, mintha egy informatikai magazint kerestek volna a bulvársíjával. Nem annyira olvasni, mint inkább nézegetni-és kattintgatni. Játékfronton kicsit soványka ugyan, de nem lehet minden tökéletes.

A sokoldalú PC magazin
PCFormat
PIACI SÉTA

KAPCSOLATOK Telefonszámok, weboldalak

JÁTÉK FORGALMAZÓK

CÉG	TELEFONSZÁM	WEBOLDAL
3DO	(1) 223 1500	www.3do.com
Acclaim	(1) 461 5733	www.acclaim.com
Activision	(1) 223 2770	www.activision.com
Blizzard	(1) 262 2309	www.blizzard.com
Blue Byte	(1) 223 1500	www.bluebyte.com
Bullfrog	(1) 351 3078	www.bullfrog.com
Codemasters	(1) 223 1500	www.codemasters.com
Core	(1) 461 5733	www.core-design.com
CRYO	(1) 461 5733	www.cryo-interactive.com
Disney Interactive	(1) 461 5733	www.disney.com
Eidos	(1) 461 5733	www.eidos.com
Electronic Arts	(1) 351 3078	www.ea.com
Empire	(1) 223 1500	www.empire.co.uk
Europress	(1) 332 9923	www.europress.com
GT Interactive	(1) 461 5733	www.gtgames.com
Hasbro Interactive	(1) 223 1500	www.hasbrointeractive.com
Havas Interactive	(1) 262 2309	www.havasinteractive.com
Infogrames	(1) 461 5733	www.infogrames.com
Interplay	(1) 351 3078	www.interplay.com
Learning Company	(1) 223 2770	
LucasArts	(1) 223 2770	www.lucasarts.com
MicroProse	(1) 223 1500	www.microprose.com
Microsoft	(1) 267 4636	www.microsoft.com/games
Midas Interactive	(1) 351 3078	www.gamesarena.com
Mindscape	(1) 223 1500	www.mindscape.com
Monolith	(37) 315 905	
Project TWO Interactive	(1) 223 1500	
Psygnosis	(1) 223 2770	www.psygnosis.com
Red Orb	(1) 461 5733	www.redorb.com
Red Storm	(1) 223 1500	www.redstorm.com
SCI	(1) 351 3078	www.sci.co.uk
Sierra	(1) 262 2309	www.sierra.com
SirTech	(37) 315 905	www.sir-tech.com
Sold Out	(1) 359 0576	www.sold-out.co.uk
Take 2	(1) 223 1500	www.take2games.com
THQ	(1) 351 3078	www.thq.com
Ubi Soft	(1) 353 1898	www.ubisoft.com
Virgin	(1) 351 3078	www.vie.co.uk

SZOFTVER

CÉG	TELEFONSZÁM	WEBOLDAL
Adobe	(1) 392 0700	www.adobe.com
Alien Skin	(1) 392 0700	www.alienskin.com
Autodesk	(1) 359 9882	www.autodesk.com
Borland	(1) 252 8145	www.borland.com
Canto	(1) 392 0700	www.canto.com
Corel	(1) 466 6263	www.corel.com
Cyberstone	(1) 461 5750	www.cyberstone.hu
Data Fellows	(1) 488 7700	www.2f.hu
Eidos	(1) 461 5733	www.eidos.com
Extensis	(1) 392 0700	www.extensis.com
Jasc	(1) 329 2737	www.jasc.com
Macromedia	(1) 392 0700	www.macromedia.com
Magix	(1) 223 1500	www.magix.com
McAfee Software	(1) 455 6000	www.mcafee.com
MetaCreations	(1) 392 0700	www.metacreations.com
Micrografx	(1) 329 2737	www.micrografx.com
Microsoft	(1) 267 4636	www.microsoft.com/hun
Netscape	(1) 329 2737	www.netscape.com
Novell	(1) 235 7644	www.novell.com
Profi Média	(79) 325 467	www.profi-media.com
QuarterDeck	(1) 329 2737	www.quarterdeck.com
Symantec	(1) 329 2737	www.symantec.com
Ulead	(1) 392 0700	www.ulead.com
Woodstone	(1) 302 4420	www.woodstone.hu

HARDVER

CÉG	TELEFONSZÁM	WEBOLDAL
3Com	(1) 451 3500	www.3com.com
3Dfx Interactive	(1) 322 2232	www.3dfx.com
Acorp	(1) 209 0719	www.acorp.hu
Adaptec	(1) 342 3255	www.adaptec.com
ADI	(1) 342 3255	www.adiusa.com
AGFA	(1) 212 1540	www.agfahome.com
Altec Lansing	(1) 266 8059	www.altecomm.com
APC	(1) 209 4678	www.apc.com
ASKEY	(1) 372 7180	www.askey.com
ASUS	(1) 214 2392	www.asus.com
ATI	(1) 342 3255	www.ati.com
Belinea	(1) 436 0610	
Canon	(1) 465 8020	www.canon.hu
Cherry	(1) 322 7846	
Compaq	(80) 206 720	www.compaq.hu
Creative Labs	(800) 12 222	www.creativelabs.com
DELL	(1) 270 7600	www.dell.com
Diamond	(1) 266 8059	www.diamondnm.com
DTK	(1) 246 8411	
EPOX	(1) 469 8000	www.epox.com
Epson	(23) 502 830	www.epson.com
Fast Electronic	(1) 214 8621	www.allegro.hu
Freecom	(1) 352 7040	
Fujii	(1) 345 8090	www.fujifilm.co.uk
Gigabyte	(22) 515 468	www.giga-byte.com
Gravis	(1) 321 0408	www.gravis.com
Hewlett Packard	(1) 218 8800	www.hp.com
Hyundai	(1) 452 4600	www.hyundai.com
Jazz Speakers	(1) 350 1246	
JVC	(1) 239 0086	www.jvc.com
Kodak	(1) 353 0111	www.kodak.com
Leadtek	(1) 350 1246	www.leadtek.com
Lexmark	(1) 220 5569	www.lexmark.com
LG	(1) 452 4600	www.lg.co.kr
Logitech	(1) 485 0648	www.logitech.com
Matrox	(1) 375 3716	www.matrox.com
Maxxtro	(1) 350 6822	
Microsoft	(1) 267 4636	www.microsoft.com/hun
Microtek	(1) 353 0111	www.microtek.nl
Mustek	(1) 321 0408	www.mustek.com
Nikon	(1) 350 5525	www.nikon.com
Nokia	(1) 236 1100	www.nokia.com
Nvidia	(1) 236 0818	www.nvidia.com
OKI	(1) 266 6225	www.oki.com
Olympus	(1) 342 3255	www.olympus.com
Orchid	(1) 236 0818	www.orchid.com
Philips	(1) 214 2392	www.philips.com
Pinnacle	(1) 342 3255	www.pinnaclesys.com
Plextron	(1) 452 4600	www.plextron.com
Psion	(1) 356 9595	www.psion.com
Rockfire	(1) 350 1246	
Saitek	(1) 322 2232	www.saitek.com
Samsung	(1) 388 7925	www.samsung.com
Sanyo	(1) 353 0111	www.sanyo.com
Sony	(1) 250 2413	www.sony.com
SOYO	(22) 515 414	www.soyo.nl
Tally	(1) 477 4050	www.tally.com
TerraTec	(1) 322 2232	www.terratec.net
Toshiba	(1) 352 8870	www.toshiba.com
TraxData	(1) 237 1360	www.traxdata.com
Umax	(1) 221 5123	www.umax.com
Videologic	(1) 331 0518	www.videologic.com
Viewsonic	(1) 266 8059	www.viewsonic.com
Wacom	(1) 353 0111	www.wacom.com
Western Digital	(1) 215 3666	www.wd.com
Xerox	(1) 451 3500	www.xerox.com
Yamaha	(1) 350 6822	www.yamaha.com

Háló Világ


PCFormát

www.pcfomat.hu


Gyere, emeljük le a rozsdás fedőt erről a humorral túlfűszerezett elektronikus levsről, amit internetnek hívunk. Kikanalazzuk a web sűrűjéből a legfinomabb falatokat.

Igazi horrorshow

A tavasz végül meghozza egyik múlt századi filmkedvencünk rég-várt feltámadását. Tölts magadnak egy pohár malakót, testvérem, és tárd nagyra a szemed.



Amikor a filmet bemutatják, a PCF csapata az első nézők között lesz.



Ez egy különleges kép, egyértelmű ügve? Van valami rejtett szépség abban az emberben, aki orozs rullettel játszik egy fénykarddal, miközben világklasszis szakállat hord. Isten övöl.

ÓH, ÉPÉN IDŐBEN. AZ A CLOCKWORK Orange című film – ami minden biznnyal az egyik legszebb darab a filmtörténelemben –, közel 30 évvel azután, hogy a rendező, Stanley Kubrick megfosztotta az élménytől a rettegésre éhes nézőket, végül felkerült a mozivászra. Stan annak idején halálos fenyegetéseket kapott néhány idiótától, s Patrick Magee és felesége 1971-es, klaszikus esetéből tanulva úgy döntött, hogy családja biztonsága érdekében nem mutatja a filmet. A géniusz azonban, bele nyugodván Tom Cruise és Nicole Kidman, a Tágra zárt szemeiben nyújtott hamvába holt teljesítménye, maga mögött hagyta a földi élet zűrzavarát és jobblétre szerűlét.

A 2000. tavaszi újjászületést jelezve négy, a filmmel foglalkozó weboldaltól szülnék. Ez a film egy fiatalember kalandjait mutatja be, akinek fő érdeklődési köre a nemi erőszak, a szélsőséges erőszakosság és Beethoven felé irányul. Ha már nem győződ megvárni a premiert, ugorj el Amszterdamba és vegyél magadnak egy példányt a videováltozatból.

Az angliai weblap

Ez az oldal Wendy Carlos egyik hervadt zeneművének egy borzalmas utáztatást nyit, így aztán legjobb, ha rányomsz az Enterre és elmerülsz a sűrűjében.

A page minden oldalról körbejárta, megvizsgálta a filmet, s olyan különlegességeket tartalmaz, mint az eredeti forgatókönyvből idézett szemelvények és a regény rossz irri utolsó fejezete, amit Kubrick nem volt hajlandó belevenni a filmbe. Az igazi rajongók kipróbálhatják magukat a kvízkérdések is, de nekünk az a képvytemény tetszett, ami több mint 170 képet mutat be a filmből. Egy ACO tény: Juliant, a testépítő inast David Prowse alakította, aki főszereplő volt egy sci-fi trilógiában is, de ennek most nem jut eszünkbe a címe. www.aclockworkorange.co.uk/mainheader.htm

A Clockwork Orange

Ez egy nagyon attraktív oldal, minden csupa króm és fekete, nukleáris robbanás és tej (természetesen egy malenkni pohár malakó). Itt értelmesebb áttekin-

tést kapunk a filmről, mint az előző oldalán, és elmerühetünk egy komplex, ki-merítő nadsat-angol szótárban is. Micsoda, nadsat? A nadsat a szerző, Stanley Burgess inspirálta elkorcsosítása az orosz nyelvre, a jövő valamiféle tinédzser szlengjévé. Ezen az oldalán keresztül megrendelheted a könyvet, a videofilmét és a filmzenét az amazon.com-ról, ha tehát nem kölcsönözted még ki a művet a helyi könyvtárból, nekigyürkőzhetsz eredeti nyelven.

www.geocities.com/Athens/Academy/1974/main.html

Kubrick Multimedia Film Guide

Stanley Kubrick úgyvan meghalt, azonban igen hasznosan tölthet el idejét földi pályafutása során. Megrendezett néhány olyan filmet, amit még a legnagyobb szuruk-bek között tartanak számon. Kubrick, a notórius remete és pedász, aprókész szakember, olyan szakállat növesztett, hogy még a saját felesége is alig ismerte volna meg. Annryia szerette a halakat és a hasábburgonyt, hogy soha nem hagyta el Angliát, és a Full Metal Jacket című vietnami eposz is a hátsó udvarban forgatta, ezzel bosszantva Hertfordshire kispolgárait. Az előkelő londoni éttermekben pedig saját magának adta ki magát, hogy mindig aztalhat kaphasson.

Ha valamilyen megmagyarázhatatlan okból kifolyólag nem ismernéd Kubrick munkásságát, akkor a Kubrick Multimedia Film Guide kitűnő lehetőséget kínál, hogy megismerkedj a filmjeivel. Itt mind-egyiket megtalálod, megőzhöz a kronológiai sorrendben, kiegészítve a szereplők adataival, néhány gyönyörű fekete-fehér fényképpel a Lolita című filmből és olyan remek hangzóanyagokkal, mint Jack Nicholson „Here's Johnny!”-ja a Ragyogásból. Hitchcock mellett Kubrick mondhatja magának a legjobb angol filmet. Rendeld meg a teljes munkásságát DVD-n vagy VHS-en, és mondj le minden programot a hétvégre.

www.indeleibleinc.com/kubrick/

Campag Velocet

Kicsoda? A londoni utcákban kiemelkedett, első fontos underground zenekar a Sex Pistols és a The Clash óta. Leg-alábbis az ő állításuk szerint. A Campag Velocet tavaly jelent meg a színen, perverz hajlammal beszélve az a Clockwork Orange-ról. Pete Voss, a szólóénekes – úgy néz ki, mint Liam Gallagher egy nélküli – megfogalmazása szerint a banda célja, hogy „megéjelenek a munkanélküli-segélyből és megleyjen a mindennapi betevő anyag”. Láogass el a www.campagvelocet.com weboldalra a fellegzős mítoszteremtés további tanulmányozására és a The Designers Republic által készített cimlap megcsodálására.

A Velocet jó sok mindent irt bele nadszen nyelven Drencrom Velocet Synthetikus című slágerebe, melyben Alex egyik bandájának esténkenti horrorshowját mesélik el. Érdemes megnézni őket, igaz, egyelőre csak helyi mulatóhelyeken nyomják sajátos koncertjeiket, de a honlapjukon természetesen ezek helye-színéről és időpontjairól is pontosan tájékoztatnak bennünket. Ezek után nyugodtan kijelenthetjük: Punks not dead! www.campagvelocet.com
freespace.vip.net/campag/velocet/news/news.html



Lila bubifrizura, örült dalrészlet, repülő kártyalapok: www.campagvelocet.com

Vigyázat, aknamező!

A Keresztény Segítség online gyermekmagazinjában olyan idétlen játékokkal játszottunk, amikkel még soha nem találkoztunk.

ÜDVÖZL A GLOBAL GANG! HÍREK, JÁTÉKOK, pletykák és tréfák tárháza a világ minden tájáról, melynek címlapján Ronan Keating, a Boyzone jeles képviselőjének fotója virít. Nem tűnik egészen odaillőnek, amint az animációs technikával odaszűr, vegyes etnikai származású kölykök körülveszik, ráadásul mindegyikükjé meglehetősen antiszociálisan viselkedik. Az egyik képregényt olvas, a mellette lévő, Jimmy Hendrix kinézetű gitározó, a társa egy számítógépet babrál, egy gyorsan pisilógó bongyorka hevesen mobilizál – nyilván azért, mert Keating úgy leskelődik a közelben, mint egy részeg diszókötőlelke, aki a buli végére várva kizárólag a maradék piakra feni a fogát. És ott van még jobboldalt valaki, aki valamilyen gyanús gyíktáppal egy zöld

igánudtat. Te is más vagy, te sem vagy más.

Miről szól a Global Gang? Nos, a fiatal közönséget célozták meg azzal a határozott szándékkal, hogy a médiától fertőzött és ferdített emberkének egyfajta vídám, naiv stílusban mutassanak be olyan globális problémákat, mint például az éhínség. Kattintstunk a Real Life témára. Egy vigyorgó kölyök fotója jelenik meg (6 a 11 éves Tadesse, Etiópiából), aki arra kér, találj ki, mit rejt az ebedes dobozában. Gyerünk, gondolkozz. Mi azt hittük, hogy egy McDonald's Happy Meal menüje, de Tadesse a dobát szereti, ami kenyér, shurba, illetve burgonya, borsó és lencse ragortól elkészítve. Még egy mosolygós fotó is van róla.

Na de elég a cinizmusból. Ez – ha egy kicsit begyuta módon is – egy gyereknek készült nevelő célzatú oldal, akik így a globális közösség agyközpontjára kapcsolódhatnak az oldal meglátogatásával. Hírek és játékok, gyerekkról gyereknek, de a jól ismert sztárok felvonulataival a furcsa logóval képezett átmenetet a nyugalj jól felismerhető ikonjaitól a névtelen szégyenségh. Az egészét a Csökkenésért az Adósságállományokat kampánnyal és a Keresztény Segítséggel kötik egybe, ami kézzelfoghatóan központi sze-




Van bátoróság átkelni ezen az aknamezőn? Gyáva kutya.

repet játszik a dologban.

De állj! Ne legyünk túl szigorúak! Mielőtt túlzásba vinnék a sok méltatlankodást, időzzünk el a játékok Game Zone szekciójában. Ezt két részre bontották: A Carpet Kidsben gyerekekkel kell megmenteni az indiai szőnyeggyár gonosz igazgatójától. A Landminesban pedig egy mezőn kell átkelni, hogy friss vizet hozza a családnak. Persze a mező tele van aknákkal, amik csak arra vannak, hogy lerobantsák a fél lábát. Ez a játék önmagában borzalmasan idétlen, csak az menti meg, hogy ebbe a bájosan idétlen környezetbe ágyazták. Vigyázz, a valódi aknáknak nem kéreznék, mielőtt robbannak!

www.globalgang.org.uk



Mindig örömmel látjuk Mr. Keatinget, amint kérdés nélkül közölte véleményét.


Képzőművészet a neten

Egy képtárházi nagyszerű festmény vár az erszényedre ezen a művészeti orgián.

Művészet. Az meg mi a csudáról szól? Egyrészt biztos vagyok benne, senkinek nem bíznám szívesen gondjára Van Gogh képeit – már ha lennének. Másrészt aztán ott vannak azok ledér nők, akik egy kazalnyi fátlyosövetbe bugyolálják magukat az ágyukban, s hiábavalóan próbálkoznak a Turner-díj és egy vaskos csekk megszerzésével (amit feltehetően úgy is bugyogóra költenének). De bárhogy is tekintesz a művészetre, ez esetleg bűnös dolog rejlik az esetleg pingáló, pőzoló, a társadalomból életük során többnyire számkivetett csodabogarak mun-

► **Fedezd fel Dan Flavin fényeknek világát.**

káiban. És a web is számos, rendkívül izgalmas dolgot tartogat számnakra e téren. Illyen válogatás-banymű például az artrepublic.com, amit a művészet pompájának szenteltek. Izléses – előre megjósolható módon – komoly. Ezen az oldalon lehetőségünk nyílik hosszasan megábrándulni és elfogadhatóan áron megvásárolni híres festmények reppóit, de vehetünk itt művészeti könyveket, sőt információkat kaphatunk a globálisan nyíló kiállításokról is. Csak kattints a What's On Worldwide fölé, és máris felkutatatható kedvenc művészet éppen aktuális, megnyíló kiállítás. A művészetre kedvelő barátai és rokonaid számára adható eredeti ajándékokról szóló hasznos ötletekkel, a minden héten új művész bemutató biográfiákkal és



► **Akárhogy nézzük is, a pártalan Rolf Harig még mindig nem tűnt fel.**



Múzeumba járnj jó, de ha itt rendelésed valamit, hétfőnként is adószatsz a művészetnek.

az A-tól Z-ig felsorolt képerkeskedéssel, az artrepublic.com kötelező oldal újoncnak és inyeneknek egyaránt. Az egyetlen problémát a festők műveinek leírása jelenti. Sok mindent a fantáziánkra bízunk. Vegyük például Howard Hodgkin When did we go to Morocco? című képét, amit „eleven és energikus színei miatt” mutatnak. Ez akár egy zabalybes dobhat is lehetne. Az artrepublic.com becsületére válik

CV halandzsája

**SENZÁCIÓ!!!
HATALMAS KÁOSZ
AZ Y2K BUG MIATT!**

Egy izlandi állatkertben, ahol minden komputert vezetél, 2000 első másodpercében elszabadul a pokol. Az összes állat kitanékol a ajtaja egyszer nyílt meg. Pillanatok alatt elárasztotta az egész parkot a legkülönfélébb állatok hatalmas kavalkádjá. Az elefántok együtt futottak a lámákkal és a pingvinekkel. A káosz döbberes méreteket öltött. Először a szesztörp percekét és csokoládékat gyűjtötték össze. Természetesen nem elegendtek meg a ziskmányainál, hamarosan a kukákat is felrogták, és a lelakotat bűfőreskást is kezdtek feltérni. A gondozók kis csoportja, ahol az állatker hivatalos helyiségeiben töltötte a szilveszterestszakát, döbberésen és tehetetlenül bántam az eseményeket. Sajnos azonban semmit sem tehettek. Egyes állatok végül már a parkból való kijutás lehetőségét keresték. A majmok például már a kertészek ostromolták, mikor kiderült, hogy mindez nem is igaz.

A valóság ugyanis az, hogy semmiféle bonyodalom nem származott a 2000. év beköszöntével. Képezték meg az a pingviámló, hogy tündt el egyetlen fillér sem – egészen a barátom születésnapjáig, de ennek semmi jeze az ezredforduló bughoz. Ha jól sejtem, híves rakétaindítás sem történt, és azt hiszem, a tözde se omlott össze, így hát, kedves pántkeltő mediatalajdonosok, kezdhettek az Y3K problémájával rogiatni minden hitében gyenge számítógéptulajdonost!

CV



Levelek

A sokoldaltól PC magazin

Most szólj hozzá! De minden, amit mondasz, írsz vagy gondolsz, felhasználható a Levelezési rovatban. És miénk az utolsó szó!

Segítséget! Egy olvasó többet tud nálunk

Januári számotokban írtatok arról, hogy hogyan lehet lecsérélni az unalmas bejelentkező képet és a „Most már kikapcsolhatja...” képet. 1 picit felületes voltatok, mivel nem szabad figyelmen kívül hagyni 1-2 dolgot.

1. a bitmap (BMP) fájl mérete nem lehet nagyobb 128 034 bajtnál!

2. a bitmap színelbontása nem lehet nagyobb, mint 256 szín! (és a méret sem lényegtelen, mert nem lehet nagyobb 640x480-nál)

Helyreigazítás

Elnézést, igazán bocs. Legutóbbi számunkban az előfizetői kupon hibásan jelent meg. (vö. technikai okok, a nyolc órdoige, átállítás a számítógépes rendszerrel stb.)

Az állt rajta, hogy előcsoóban lehet előfizetni, mint eddig, nevezetesen: fél évre 7 990 Ft-ért, egy évre 13 990 Ft-ért. Ráadásul, a kupon szerint az előfizetés mellé választható még két ajándék CD is a túladólról. Természetesen, a túladólról csak az újsághoz egyébként is járó CD-melléletek szerepeltek.

Elnézést kérek mindazoktól, akik kitöltötték, bekarikázták, és most mit sem sejtve várnak az ajándéka, mely sosem fog megérkezni. Az előfizetésük természetesen éli.

Reméljük, most azok a régebbi előfizetőink is megnyugodva dőlnek hátra, akik eddig átverve érezték magukat. Ők többet fizettek, és többet is kaptak.

Általában mindegyik számban megjelenik, hogy milyen akció fog éppen. Ezt a ríkító narancssárga szöveggel és egy csabos nöszémmel szépekelt dupla oldalt a kezdő olvasók is egyből kiszűrhatják.

Hal valaki trükkösen egy régebbi kuponot küld vissza, ami még pl. CG4-ekett ígértettük, mi rögtön észrevesztük ám a csalafintasagot. Úgy tekintjük, hogy az aktuális akcióra jelentkezik, és hogy a következő számtól kezdve fizet elő.

3. a...[Windows]logow.sys-t akkor rakja ki, amíg lelév a rencert

4. a...[Windows]logos.sys-t pedig akkor rakja ki, ha lelétt minden fűt alkalmazást. (Gyk: ki lehet kapcsolni a gépet vagy kikapcsolja magát, ha ATX-es a konfig)

Ha ezeknek a paramétereinek nem felel meg a fájl, akkor (jobb esetben) nem rak ki semmi képet sem indításkor. És mindig csináljunk biztonsági másolatot az eredeti fájlokról!!!

Asszem ennyi. É véletlenül jöttem rá an- no, hogy ezek tulkeppen Bitmap képek, és a sok szerencsétlenkedés után ezekre az eredményekre jutottam.

Másik: Sokan vannak úgy, hogy elég ne- kik rencerlemeznek egy 540-es vagy 800-as vinýo, aztán azon kapják magukat, hogy 1-2 prógi installja után egy deka helys sincz ezen a rencerlemez. A megoldás:

At kell tenni a swap-fájlt egy másik meg- hájtóra (ha van fizikai) vagy egy másik parti- cióra, ami nagyobb! Start [Settings/Beállítások]/Saját Gép/My Computer => Control Panel/Trányító Pult => Rendszer/System => Performance/magyarban nemtom, hogy mi!) => Virtuális Memória/Virtuál Memory => Itt ki kell választani a saját/egyéni beállítást, ahol meg kell adni annak a meghajtónak a betűje- lét, amelyen el szeretnék helyezni a virtuális memóriát. Természetesen a Windows azonnal vissitani kezd majd, hogy 1-2 prógi nem fog jól működni, meg egyéb marhaságot, de en- nek nem szabad beádlóni! => kiik -OK-, majd reboot a gép. Kicsit gyorsabb is lesz a boot, ha egy gyorsabb (gyk: meresebb) vinýon van a swap fájl, mint a rencerlemez... És praktikusabb is...

u...: Tecsk a modora az újságnak, csak la- zán, mint a serpenyős virsli!]

Borek Ándráš e-mail

Válasz: Köszéke. És próbáljuk hozni a virs- lis formát.

Sisakot fell

Már magam se tudom hányféle számítógépes újságot vettem, de egyikben sem találtam meg amit keresek. A virtuális sisakról szeret- nek már valami jó cikket. Kb 10 ével ezelött CG4-ey kezdtem, azóta kb 20 gépem volt. Kerem a igazit! Most pillent II-re vagy III- ra gyűjtök. Szeretnék majd hozzá virtuális si- sakot, de nem tudom hogyan miképp. Semmit nem tudok róla. Leginkább az izgat hogy a si- sakkal hozzá férék-e pl. a start menüöz,

megnézhetem-e vele a kéipeimet? Stb... szó- val nagyon szeretném ha tesztelnél néhányat és megírnád a februári számban. Kérlek írj valamit. Sokat. (Egy hónap múlva)

Megint Flimbo vagyok! hát megvettem a februári számot is, és szégyell magad hogy még egy mondatot sem írtál. pedig úgy várt- am. Jól esett volna ha legalább mentegőz- tétl volna. Lehet hogy nem is az számít mit ír- nak? Hanem az, mire aktarov válaszolni? Vagy itt is a pénz beszél?

Flimbo Quest e-mail



Válasz: Itt nem a pénz beszél, hanem én. Uff. Az számít, amit írnak, aztán kívá- lasztjuk, amire válaszolni akarunk. Általá- ban arra szokunk felelni, amire tudunk (persze, akadnak kivételek). És a szerkes- tőségi közvéleménykutatás szerint mind- denki előtt homályos a virtuális sisakok száma. Valamikor forgalmazták őket Magyarországon, de aztán elhunak. Aki tud valamit róla, kérjük jelezz. Az se baj, ha kapunk néhányat tesztelésre. Addig is itten pár küldön összehasonlít- asok: www.ster.com/html.htm és www.thevsource.com/Industrial.htm

Kell vagy nem kell?

Tétszik az újság, super!!!! de a cd nem igazán tétszik. Konkrétan az a gondom hogy a programok mellé nincs odaíva hogy miso- da. Tehát ha kívánsi vagyok fel kell hogy te- lepitem az összeset, és kiválogatom hogy mi micsoda. Nézetek meg egy ... (itt egy konku- rens lap nevezetesen - a szerk) cd-t, az tu- ti. Elolvashó, ha tétszik installalod ha nem, továbblépsz. Örülnek ha a következő újságnál megpróbálhatok korrigálni!!!!!!!!!!!!

Dombai Zsolt e-mail

Válasz: Megnéztük az említett CD-t. Aztán a miénket is. Különböznek. Tarthatatlan

állapot. Igérem, változtatunk. De nem most. Türelem. Megéri várni. A miénk lesz a legsebb és a legjobb!!!!!!!!!!!!!!!

mp3 – a híbfóli is ez folyik

Na de most lenne nekem is egy kérdésem. Il- letve nem csak nekem, hanem a környeze- temben egy pár sz.g. örültek. Vettünk egy cd-írt, és össze van gyűjtve egy pár zene mp3-ban, szeretnék belé néhány válogat- tást megírni, hogy a rendes hírfóli is meg tud- juk hallgatni. Képes-e a RealLukex arra, hogy mp3 formátumú fájlokat visszaalkotson zenei cd formátumra. Illetve van-e olyan program, amivel ez megoldható?

Fabó Mihály Százhalombatta

Válasz: Mi az MP3 CD Makert használjuk. Letölthető egy próberáció, amellyel négy számot tudsz CD-re írni, illetve 30 dolcsi- ért meg is veheted a teljes programot. A lehelgy: www.zy2000.com.

<HEAD TITLE=" krokodil">

Nagyon tétszik az újság. Végre egy újság, ami mindennel foglalkozik, ami egy embert érdekel.

Kérdés: 1: Includi fog-e HTML rovat az új- ságot?

Kérdés 2: A CD mellékleten rajta lesz-e a Croc 2 demója?

Vágány Péter (VaPe) e-mail

Válasz: 1. Direkte html-ről szóla alapozó egyelőre nem lesz. Ám ha kicsit már is- merős vagy benne, akkor ebben a számban is akad kedvedre való csemege: a 128. oldalon a webes találatsszámlálókrol olvashatsz, a 131.-en pedig fejtet veddel magad a JavaScript gyönyöröbe. Ha minden- napon valami bevezetőt szeretnél, mert még ez a fenti cím is kinaival van, ime né- hány kiindulópon: www.nexus.hu/ggforever/html.htm, www.fazekas.hu/~turbo/html/index.html, www.hszk.bme.hu/~s717650/start.htm

2. Ezen még nem tudom a de következőzn. Mázild van.

mp3.pcfomat.hu.de.kellene

Nagyon tétszik a PCFormat elő is fizettem rá egy évre. Viszont hiányolom, hogy a CD mel- lékletbe nem teszték MP3- fájlakat. Szerin-

Ide írhatssz: PC Format 1306 Bp. 35, Pf.: 141 vagy e-mail: pcformat@cmk.hu

tem sokan örülnének egy tucatnak vagy még többnek. Remélem, hogy ötletet adtam és a következő szám CD mellékletében, már találok ilyen zene fájlokat. Előre is köszi. Ha ti vagy valaki más nekem küldeni akar e-mailt akkor a címem: bker2a2@freemail.hu. Ja és remélem amit írtam az benne lesz a levelek című rovatban.

Roli
e-mail

Válasz: Nana, remélem, csakis jogtisztán fogtok cseberélni. Nem ám valami lelvény zenéket, mert akkor szólok az övönének. Az ötlet persze pompás. De mi még várunk kicsit, amíg nem sikerül tölteni a zenéket szerencsén.

Illegális behatólag

A segítségüket szeretném kérni. A problémám az, hogy a nővérem megvásárolta a teljes eredeti, azaz legális Tomb Raider: The Last Revelation PC-s játékot. Én tisztában voltam azzal, hogy a játék nem fog az ő számítógépén futni, mert gyenge (Intel Pentium 133 MHz, 32 Mb). Ezzel ellentétben megpróbálta felinstallálni a Tomb Raider-t. A telepítés sikeresen befejeződött. Mikor a játékot elindította – a CD a gépen volt –, akkor a program természetesen nem indult el. Most jött számomra a nagy meglepetés. A gép nem azt írta ki a képernyőre, hogy gyenge a gép (erősebb processzor és több memória kell), hanem azt, hogy: „This Program has performed an illegal operation and will be shutdown. If the problem persist contact the program vendor.”

Azaz: Illegális a program és ezért állítsuk le. Ha a probléma továbbra is fennáll, akkor lépjen kapcsolatba a program eladójával.

Ezért a nővérem felhívta a céget, ahol a programot vette és feltekte a kérdést: Miért azt írja ki a gép, hogy a CD illegális?

Kovács Gábor
Szombathely

Válasz: Érdekes, hogy egyből arra gondolát, a gép illegálisnak találta a teljesen becsületes, eredeti, legális, pénzért vásárolt CD-t. A hibázóztan második mondatát tökéletesen lefordítottad. Az elsőhöz nem apró bak köszüthatsz. Az én változatom így hangzik: A program szabálytalan műveletet hajtott végre, ezért a rendszer

azt le fogja állítani. (Apropó, kíváncsi volnék, mi felelték a cégnek!) Izgalomra tehát semmi ok, a következő számban írok a részletes szakmai válasza a kérdéseidre.

Nix Magix

Téhat kedves egyszerű felhasználó, 128 MB RAM alatt ne is próbálkozz zeneszerkesztéssel, mert az összes életkedves elme. Téhat mielőtt bárki rohanni kezdene az üzletekbe, hogy megvásárolja a MAGIX MUSIC MAKER-t, én inkább javasolnám helyett a Cubase VST-t, a Cakewalk audiot vagy ami már időközben rendelkezésére állt: Sonic Foundry AxiC címűső nagyszerű sequencer, melyben az elmondott problémákkal egyáltalán nem találkozom, és a program maga rendkívül felhasználócentrikusan van megoldva az utolsó bitéig. A neten házzá lehet jutni a demóujhoz.

Kohári Attila
Vesés

Válasz: Hát, izlések és pofonok. Akit részleteiben izgatnak a program:

Cubase VST: www.steinberg.de
(sportszerű nehezítés, hogy nem a site, de azért meg lehet rajta találni a cuccot)
Cakewalk Audio: www.cakewalk.com/~/media/Files/TrialVersions/Links.html
Sonic Foundry AxiC: www.sonifoundry.com/download

Képtelen

Az interneten hol lehet megnézni a back byting képsorozatát? (A sok feltekt kérdés közül ezt soroltuk ki. – a szerk.)

Gulyás Gábor
Gárd-félső

Válasz: Sehól. A rajongóknak bizony nincs más választásuk, mint hogy megyek egy PC Formator. Akik mégis valami rajzos állásúvá vágnak, azoknak itt van néhány tipp:

www.yukyuk.com – tuti, a fickó sokkal jobban rajzol nálam. Ráadásul interaktívak a képek, úgyhogy meg is táncoltatható a figurákat.

www.sfd.com – kicsit durva, vagyis bizarr, vagyis azoknak szól, akik élvezettel bambulják az animált csirkenyuvasztást, kutyatrancsizózt és egyebet.

home.datanet.hu/online/szabadido/kepnyego – profi, de egy örökkévalóság, mire letölti az ember.

www.kreten.hu – a jó öreg Broáfka meg a többi kretéség.

www.techodog.hu/Madarak/Madarak_Home.htm – kedves, bár Hitchcock jobban soklott.

Ragaszkodás

Igazán használhatónak olyan ragasztószalagot a CD-k beragasztásához, amelyeknek a ragasztóit el lehet távolítani a CD-k műanyag tokjáról.

Malacina Péter
Bugyi

Válasz: Ebben a régóta fel-felmerülő, kedvenc témában csak annyit bízhatok tudok mondani, hogy a problémán már dolgoznak a mérnökeink és egyéb szakembereink. Nekünk is faszarja az orunkat az a hatalmas kondér csizma, ami egy hétig itt rottyog a szerkesztőségben. Addig is a közpeshőzúra növekedett körmői és a női neszesszerekkel előcsalható körmöklaklémosót ajánlhatom.

Nem vicc. Skicce!

Mar öreg rokanak számítok az AutoSketch-jatszdobozban. Az egy 2.0-as nemet, és a 2.1-es angol verziókat használtam a diplomáim abráinak, s azóta is több dokumentum magyazó abrájainak a megformálásához. Meg voltam elégedve egyszerűseggel, elfogadtam a korlátait, és kismertem hiányosságait. Erre most jött az új (inkább újabb, hisz talán már 7-let tarthatok) verzió. Vegre szagattani fog NT alatt is – gondoltam, s bejött. Nem is volt lenne a gond. Talán Ti is kisse felmervelettek az alapkonceptiót. Ez nem egy CAD-kalkulátor! Mint a neve is mutatja SKICCEG-alkalmazás alkalmas program. De arra nagyjón! Legalábbis a régi verziók. Sajnos ez az 5-ös érthetetlen módon hazon belüli (AutoDes) konkurencia akarta természetem sokkál fejlethető, és bizonyultabbársainak, mint az AutoCAD 2000, és annak LT-verziója. Nem kellene. Javaslomnak, az építész alaprajzok helyett a mestergasogatók abrák, skiccek elkészítésen szerkesztő oktatások.

A gondom az lenne, hogy mivel nem muszaki rajzok készítésére használom, szeretném továbbra is szovesges dokumentumaim ekésítésére használni az általa fibrikált (egyebet meglehetősen bizonyított, és színvonalasan megformálható!) rajzaimat, skicceimet. Problémáim egyik, hogy fel sem ismeri a meglező verziók SKD-formátumát (kompatibilitás hiánya a korábbi verziókkal!). Rejtély számomra, hogy miért is terek az SKF-formátumra.

Egy másik, fontosabb problémám, hogy az egyik szoftververziós szovesgerkesztőjébe atemelve (több módon is) nem tudom megörzíni a vonalvastagságokat. Kicsit olyan, mint a reggebbi AutoCAD-verziók DXF-en keresztül beemelt vékonyvonalas formvedényez.

Na és persze itt lenne, a már említett LiteStep, amit barátnomra valo tekintettel szívesen fogadok.

Pink Panther
e-mail

Válasz: Rendezük le előbb a dolog kinosabb részét! Kapaszkodj letegek bármilyen CAD-programot, már rögtön a megismerkedés után, a Skiccekel pedig lennie előnk. Szakdolgozatomban azért kerültem a macerás abrák használatát. De Auto-Sketch-gúru kicsit sem vagyok, hódolattal elismerem, hogy a szerkesztőség egész csapatánál rögtön róka vagy ám télen. Utánjárásunk kudarcba fült, ám talán egy másik olvasó tud megoldást a problémára. Ami a barátótnól illeti, mármint Lite-Step-ügyben, pofonegyszerű a válasz. Gyorsan szerezd meg a PC Format decemberi számát, melynek CD-jén ott virul a program.

Kedves Olvasók!


Várjuk leveleket és leveleiteket. Amire tudunk valami jópofa választ, azt le is közzöljük, így hát megéri próbálkozni.

Házi detektívünk jelenti

Egyik kedves előfizetőnk értesített, hogy lakcime megváltozott és megárosította a nevét. Ezután Szabó Ottokárnak hívják, a címe pedig Piriócs, Galagonya u. 14. Mint mestermester, Sherlock Holmes tanította, a pusztá logika elég az effajta rejtélynek kibogozásához. Abból indultam ki, hogy a magyárosítás nálam sima fordítást jelentett. Felütöttem néhány szótárgyprogramot, amelyek már köpték is a megoldást. Tailor, Schneider, a franciában olyan furcsa kucak jelent meg, azt inkább hagyjam. Lássuk csak, vajon Liz Taylor volna az? A kisse helyesírási eltérésen hamar túltettem magam, ám az Otokárt férfinévnek gondoltam. Ez a sejtésem később beigazolódtott. Úgyanez a probléma merült fel Romy Schneider és Schneider Fanni esetében is. Nem estem kétségbe, átkutatam az előfizetői adatbázist (nálnak ilyen is van, természetesen). Sem Tailor, sem Schneider. Egy deka se.

Új irányt kellett szabnom a nyomozásnak. Leutaztam Piriócsra, és áruhában kifagattam a helyi kocsmáról. A nyánysítottak köre nyírkü szűk. Innen már rutinunkom volt mindegyiküket követnem hazáig. Másnap sperhalknival behatoltam a lakásukba, és az egyiküknél rábukunktam a bizonyítékra. Jól elejtette a PC Format eddigi számait, de az én szakértelemnek a legmakacsabb fiók is engedelmesséedik. Elégedettem tértem vissza a bázisra.

Ezúton kérem azokat az előfizetőket, akiknek lakcime, neve, cége megváltozott, hogy még véletlenül se adják meg a régi adataikat, mert akkor elvesztetem ezt a remek kis állásomat.



PCFormat

A sokoldalú PC magazin

CD-melléklet

Üdvözlét az Olvasónak!

Az emberek jó része úgy gondolja, hogy a számítógép, de főként a játékok hülyitenek és időrablók. Ezt határozottan cáfolnom kell. Tedd csak le az újságod és vedd rá magad a játékokra – megmentheti az életedet. Én mindenesetre a *Le Mans 24 Hours* autóversennyel gyakoroltam a vezetést, és ennek köszönhetem, hogy még ma is élek. Ezt meg kell osztanom veletek.

Vasárnap este jöttem haza a Balatonról. Az M0-ra térve már nem bírtam elviselni az előttem cammogó 200-as tempóját, ezért usgyl, megelőztem. Klasszrul repesztettem két keréken – ezt a manővert is a *Le Mans*-ból vettem. Hát a kis majsola nem végig a belső sávban maradt? Így aztán én a szembejövő sávba kényszerültem. Beleugrotam a fékbe, csikorogtak a kerekek, egy pillanat és lecsökkent a sebesség. Egy

kanyar – megvártam, míg a kerekek ismét talajt fognak, aztán gázt a padlóig, mintha csak a *Le Mans*-ban lennék. Nagy nehezen kikerültem a szembejövők, aztán vissza a másik oldalra és a palimadarak csak a kipufogóm szagát érezhették, én már rég a belvárosban jártam. Ezt megúsztam – még szerencse, hogy az előző éjszakát a *Le Mans*-nal töltöttem...

Azt hiszed, hogy poénkodok, mi? Pedig ebbe a témába illik a PCF többi programmelléklete is, figyelj csak: Beetle Crazy Cup, Ford Racing, Lego Racers és a többi élvezetes játék.

De most már tényleg rohannom kell a pszichiátere-mhez. A legközelebbi találkozásig – remélhetőleg nem az autópályán.

CD szerkesztő




Le Mans 24 Hours

A *Le Mans* kétségtelenül a legnagyobb kitartást követelő országúti verseny. A *Le Mans 24 Hours* az igazi tökéletes szimulációja. Most te is kipróbálhatod a demó verziót. Hölgyeim és uraim, indítsák be a motorokat.

A CD-mellékleten...

- 156 *Le Mans 24 Hours*
- 158 *Kutyatár*
- 159 *Kreatív programcsomag*



- 160 *Beetle Crazy Cup*
- Gabriel Knight 3
- Links LS 2000
- NOX

Ki az a Tiff?

Tiff Needell a *Le Mans 24 Hours* kommentátora, aki rendszeresen publikál autós szaklapokban és TV-show-kban is szokott szerepelni. De Mr. Needell nem ezekről híres. Pályafutása 1971-ben kezdődött, amikor megnyerte a Ford Formula 1600 és 2000 versenyeket. Ettől kezdve a Forma 3-ban, a Forma 1-ben, túrárversyeken versenyzett és több *Le Mans*-on is indult. Mindezek mellett még arra is talált időt, hogy a *Top Gear* autós lapba írjon, és rendszeresen tudósítson az amerikai NASCAR és IndyCar futamokról.

A PCF 3. SZÁMÁBAN MEGJELENT DICŐSÍTŐ RECENZÍÓ UTÁN VÉGRE részletesen is beszámolhatunk erről a döbbenetes élethű autós szimulációról. Az arcade stílus és az igazi szimuláció között egyensúlyozva, az Infogrames a *Le Mans* országúti autóversenyes hivatalos számítógépes játékverzióját alkotta meg.

A *Le Mans* embert és gépet egyaránt próbára tevő 24 órás verseny, melyben csak a rövid megállóknak nyújtanak lehetőséget a fáradt pilótáknak a pihenésre és a felpécizett autók szerelésére. A *Le Mans*, sokkal inkább, mint más autóversenyek, a mechanika és a kormány mögött ülő versenyző kitartásáról szól. Ez az egyik ok a sok közül,




A Mulanne pályán szédítő sebességeket érthetsz el. Azúrt az elsuhanó táj sem piskóta.

A Le Mans gép és ember, technika és kitértés erőpróbája.

hogy miért is olyan nagy feladat mindezt PC-re átdolgozni.

Veszedelem viszonyok

A *Le Mans 24 Hours* teljes verziójában izlésed szerint választhatod magad az izgalmas versenyt vagy az összes hozzá kapcsolódó körítést is, különböző arcade stílusú változatoktól a komplett bajnokságig, ahol még szerződést is kell kötnöd a csapatokkal. A játék a pályán is rendkívül változatos. Választhatod a 12 perces menetet, ahol az alapfunkciók segítségével a verseny legizgalmasabb szakaszain téphetsz. Választhatasz hosszabb távokat is, igénybe véve a jármű irányítására szolgáló összes lehetőséget. A 24 perces játék már komoly feladatot jelent, bár az igazi kihívás még a profik számára is a 24 órás játékidő. Mivel ez



Vigyázz! A játékban az összes autó ugyan-olyan sérülékeny, mint az igaziak.

a játék az eredeti verseny hivatalosan engedélyezett szimulációja, az igazi csapatokkal és kocikkal játszhat, ami nem csak megjelenésükre, hanem teljesítményükre és menettulajdonságaikra is érvényes.

Ez a játszható demó izéltől nyújt a Le Mans versenyek hangulatából. Vezetői rátermettségedet egy teljes pályán bizonyíthatod. A betöltés során érdemes az Options menüre kattintani (használd a kurzor billentyűket), és kiválasztani a PC konfigurációjának megfelelő videobeállításokat. Ha több grafikus kártyád is van, elődöntheted, hogy melyiket akarod használni, ezután add meg a kívánt felbontást. Ha a gép bírja, a *Le Mans 24 Hours*-nek nem okoz gondot az 1024x768 pixeles felbontás és a teljes, 32 bites színpaletta. Rákattinthatsz a Video Detail menüre is, ahol különleges grafikus hatások sorát kapcsolhatsz be vagy ki. Ha úgy találd, hogy géped még az alacsonyabb felbontással is alig bírkozik meg, néhány trükkös effektustól való lemondás árán a sebesség jelentősen megnövekedhet. Végeztél ellenőrizd a Sound menüt (külön állítható az effektusok, a kommentár és a zene hangerejét, sőt még 3D hangkártya támogatás is van), és a Controller konfigurációját is. Ha van joystickod vagy kormányod, itt tudod beállítani a használatukat.

A teljes játékhoz hasonlóan a játszható demó is tartalmaz egy másik, szédítő menetet az Arnage pályán. Elindításához kattints a Demóra a főmenüben. Tiff Needell, híres autóversenyző, a *Top Gear* autós szaklap ex-újságírója ismerteti ennek a speciális pályának az attrakcióit, sőt, a versenyzőket és az egész versenyt is bemutatja. Ebben az éjszakai, esős Arnage versenyben GT2 autók száguldoznak, ahol mindössze a felvilágított fényszórókat és az izzó feketét – de azt is csak közelről – lehet látni. Ha meguntad a vakoskodást, az Escape-pel léphetsz vissza a főmenübe.

Vezetői hajlamok

Most már lehet valami elképzelésed arról, mi vár rád a kormány mögött. Kattints a Race gombra, és Tiff azonnal belekezd mondkájába. Elmagyarazza a Mulanne pályás finomságait – ez a pálya nagyszerű keveréke a szűk hajtúknaroknak és hosszú egyeneseknek, ahol padlóg nyomható a gázt. Ez a verseny alkonnyatkor játszódik, valamivel korábban, mint a bemutató változat, és az autók ezáltal GT1 osztályúak. Kettő közül választhatsz: Lister Storm vagy GTC versenyautó. A Stormot egykor maga Tiff Needell vezette, míg a GTC – korábban Gulf Team Davidoff néven futott – 1997-ben nyerte meg a versenyt.

Az autók kiválasztása után el kell döntened, hogy kézi vagy automata sebességváltót szeretnél, akarsz-e kipörgésgátlót és blokkolásgátlót. Kez-



Egy remek példa arra, hogy mi történik, ha a kanyar előtt nem lassítsz időben.

dőknek az utóbbi feltétlenül ajánlott, bár ez alapvetően módosítja az autó menettulajdonságait. Ha mindezeket túlvagy, nem marad más hátra, mint hogy elkezdődjön a verseny. A demóváltozatban amatőr nehézségi szint az alapbeállítás, és itt nincs lehetőség az alphenőkre. A teljes változattól természetesen ezek sem hiányoznak: gumicseser, tankolás, trafikolagedés, pihenők.

Azt azonban ne feledjük, hogy mindez pusztán izéltől az igazi Le Mans versenyek hangulatából, bár a vezetés egészen életszerű élményt nyújt, és a mesterséges intelligencia is példaértékű. A teljes játék a Le Mans pályán kívül tartalmaz még néhány további kört, 24 csapatot, különböző versenyzőtalókat, több mint 40 féle kocsi, változó időjárás körülményeket és persze egy teljes napot a déli verőfénytől az éjszakai sötétségig. **PCF**

Hogy a pályán maradj

A táblázatban a kezelőszervek alapértelmezését találd, bár ezeket megváltoztathatod az Options menüben lévő Controller Configuration almenüből. Az élvezetes játékhoz mi kor-mányt vagy analóg joystickot ajánlunk.


[A]	Gyorsítás
[Z]	Fék / tolatás
[kurzor jobbra]	Kanyarodás balra
[kurzor jobbra]	Kanyarodás jobbra
[kurzor fel]	Reflektorok be/ki
[kurzor le]	Hátra pillantás
[Space]	Reflektorok felvillantása
[S]	Félpakcsolás (kézi váltó esetén)
[X]	Visszakapcsolás (kézi váltó esetén)
[Page up] / [Page down]	A leszaabályozási fordulatszám beállítása
[Insert]	Nézőpont megváltoztatása
[Esc]	Szünet a játékban és a menü megjelenítése

Le Mans 24 Hours


Infogrames (1) 461 5733
www.lemans-game.com
 Ita csak kgy: P266, 64Mb, 3D gyorsító
 Ita tonylap: P450, 128Mb

A pályák

A *Le Mans 24 Hours* demójában két pálya szerepel. Az egyikben játszódik a GT2 bemutató változat, míg a másikon a teljesen játszható GT1 verseny.



Arnage



Mulsanne

▲ A Arnage pályán zajlik a bemutató változat. Az út nagyon szűk, tele hajtúknarokkal.

▲ A Mulanne pályán már te is kipróbálhatod vezetői tudásodat. Ez a profik kedvence, ahol a hajtúknarok hosszú, egyenes szakaszok tarkítják.

Kutyatár

Harag utca 3. alatt megnyílt a Kutyatár.

LAKÁSBAN VAGY kerben, sétáltatva vagy kiengedve, a kutyák az ember legjobb barátai.



jellel is helyettesíthetünk (F1 = fel, föl). Műveleti jelek: és – mindkét szónak szerepelnie kell egy rekordon belül (kutyá és macská); vagy –

valamelyik szó kell hogy szerepeljen (kutyá vagy macská); nem – az első szó szerepel, a második nem szerepelhet (kutyá nem macská); kizáróvá – („vagy-vagy”) bármelyik szó szerepelhet, de együtt nem (kutyá kizáróvá vagy macská). A műveleti jelek egymással kombinálhatjuk, és a többi keresési típusban is élhetünk velük. A Találatokat tartalmazó rekordok mezőben folyamatosan láthatjuk keresőkérdésünk egyes elemeinek találati számát. Mező szerinti keresés: A Nézőkét Mezőre állítva az alatta lévő ablakban láthatjuk az adatbázisban létrehozott mezőket. Valamelyikre duplán kattintva az a Keresőkérdés ablakba íródik (szöveget zárójelek közé) és a Szavak ablakban csak a kiválasztott mező szavai jelennek meg. ([Mező képaláírás: vizsla]) Szint szerinti keresés: A Nézőkét Szintre állítjuk. A Képfaj Szintet dupla kattintással a Keresőkérdés ablakba írjuk ([Szint fejezt]). – Ha egy fejezet címében akarunk egy szóra keresni ([Szint fejezt:] fajta *) – Ha egy fejezetet akarunk megtalálni, a kettőspont elé egy / jelt kell írni, ekkor a szavak mezőben a fejezetcímek olvashatók. Itt is lehet csoknolni. ([Szint fejezt:]táplálás*]) – Ha csak egy fejezetet belül akarunk keresni ([Szint fejezt / tenyésztési alapismeretek:] pofaránk).

Segítenek a bűnüldözésben, vezetik a vaktokat, de még a lavina alatt rekedt emberek megtalálására is képesek. Már évezredekkel ezelőtt is felismerték jó tulajdonságaikat és háziasították őket. Azóta sem sikerült kiszabadulniuk. Sőt, sokakra biztos pusztulás várnak, ha visszakerülnének eredeti környezetükbe. Mindenesre aranyosak, hasznosak és izlelősi függően szépek is. Ami pedig a lényeg, hogy róluk szól e mai teljes verzió programunk, melyből mindenki megtalálhatunk gondozásukról, ápolásukról, betegségeikről, származásukról, emellett részletes ismertetőket olvashatunk különböző fajtáikról is.

A program kezelése nem igényel különösebb előképzettséget, lényegében egy HTML böngészőre hasonlít, de azért egy-két dolgot nem árt tudni. A keresőablakot a Keres gomb vagy az F2 megnyomásával aktiválhatjuk. Szóra, kifejezésre való keresés: A Keresőkérdés mezőbe gépeljük be a kívánt szót. A gépelés során a Szavak mezőben folyamatosan olvashatjuk a beírttal azonosan kezdődő szavakat. A Nézőke Adatbázison áll (azaz az adatbázis összes szava szerepel a Szavak mezőben, nincs szűkítés). Ha több szó együttes előfordulásaira akarunk keresni, csak be kell írni szóközöt elválasztva a kívánt szavakat. Ha több szó meghatározott sorrendű előfordulásaira akarunk keresni, akkor a szavakat idézőjelbe kell tenni. Így egy kifejezéseként, egy „szóként” kezeli őket a kereső („magyar vizsla”). Ha meg akarjuk határozni, hogy a keresett szavak egymástól milyen maximális távolságra lehetnek (tehát nem feltétlenül egymás mellett), akkor az idézőjelek közé beírjuk a szavak után /n vagy @n megadása által határozható meg a kívánt közeleget (n a távolság szavakban). @ jel esetén a szavak sorrendjének nincs jelentősége, / jel esetén a megadott sorrendben kell követniük egymást a szavaknak („magyar vizsla” /3; „magyar vizsla” @3).

Csoknolás: Ha egy szó tövére akarunk keresni (szóösszetétel, ragozott alak, igeikötő), akkor a keresett réz előtt és/vagy után * jelet kell beírni. A Szavak mezőben csak az illeszkedő szavakat látjuk („magyar” kiadja az elmagyarosodás, magyarosítás, magyarokkal stb. szavakat). Egy-egy betűt ?

Billentyűparancsok

Súgó	F1
Keresőablak	F2
Következő találat	F3
Előző találat	F4
Tartalomjegyzék	CTRL+T
Könyvjelző	CTRL+K
Lapslejt fejejtés	CTRL+L
Szövegkiemelő	CTRL+S
Rekord kijelölése/Jelölés törlése	F6
Másolás végálapra	CTRL+I
Visszalépés	F5
Megnyit	CTRL+N
Mentés	CTRL+M
Frissítés	F7
Kapcsolat menük	F10
Ugrás rekordra	CTRL+R
Egy szót ugrik balra	CTRL+Balra nyíl
Egy szót ugrik jobbra	CTRL+Jobbra nyíl
Előző rekord/kapcsolat	CTRL+Felfelé nyíl
Következő rekord/kapcsolat	CTRL+Lefelé nyíl
Következő ablak	CTRL+TAB
Ugrás célpontra	CTRL+U
Ugrási célpont	CTRL+C
Ugrás, megjegyzés ablak aktualizálása	CTRL+ENTER
Ugrás rekordra	CTRL+R

saját fájllal akarunk dolgozni, a KERES.EXE elindítása után, a Fájll/Megnyit menüpontban a fájll kiterjesztést. SDW-re állítva kell megnyitnunk azt saját merevelemzünkörül. Ha a CD a gépünkben van, és az árnyékfájll nyíltuk meg, az majd megnyitja a teljes adatbázist és használni tudjuk az összes korábban létrehozott és elmentett Csopor-


tot, Könyvjelzőt, Szövegkiemelőt, Megjegyzést és Lapslejt fejejtést. Megnyitáskor mindig az .sdw kiterjesztést keressük! **KV**

Theocracy

Telepítés
Kellemes meglepetés a megszokott Install Shield kezelőfelülettel szemben az igényesen kialakított grafikus felület. Innen a program minden funkcióját el tudjuk érni.
Az Olvass el gombra kattintva az általános tájékoztatást és a rendszer-igények felsorolását kaphatjuk meg, nagyon körültekintően, angol nyelven. A Telepítés gomb megnyomása után indul el az installálási folyamat, mely a célkönyvtár megadásával kezdődik. Ez a jól megszokott Windows dialógus ablak. Kicsit zavaró, hogy bárholva is szeretnénk másolni a fájllokat, a könyvtár nem mindig csak Theocracy lehet. Az utolsó kérdésre igennel válaszolva az Astarta is kaphatunk egy ikon. A játéket a Játék gombbal indíthatjuk.

detéseket jelöli. Ezek közül három próbálhatunk ki. A Theocracy egy valódi idejű stratégiai játék, ezért az irányítás főként az eger segítségével történik. Mindegyik küldetésben más a cél, így kipróbálhatjuk mind az építkezést, mind a harcot. A küldetések elején megjelenő ismertetés videói sajnos nem tértek fel a CD-re, de a gombok, épületek és személyek főlé mozgata a kurzort, az alsó sornban tájékoztatást kaphatunk az adott funkcióról vagy szereplőről. Kis gyakorlatással nagyon könnyen sajátítható a kezelés.

A játék menete
A demóban csak a Krónikák menüpont működik, mely a különálló kül-



Kreatív Programcsomag

E havi számunkban hat teljes alkalmazást találsz – ezek nem demók: nincs időkorlát, lefagyó képernyő, semmi megalkuvás!

Arcsoft PhotoStudio 2

A CD-mellékleten a fotószerkesztő program teljes verzióját találod, amellyel kedvedre forgathatod, csavarhatod és torzíthatod a képeidet. Bátran rezsztálhatsz, élesíthetsz, sötétíthetsz, maszkolhatsz, színt cserélhetsz, és megvalósíthatod a fotók utólagos módosításával kapcsolatos legmerészebb álmaidat is.



PhotoStudio 2

© Arcsoft
www.arsoft.com
 Ha csak egy: Pentium, 32Mb
 Ha töltyeg: PII

PagePlus 3

A Serif díjnyertes programcsomagját harminc napig használhatod, s ha ezután is dolgozni veled, hívd a Serif cégét a 00 44 115 914 5460 telefonszámon. Ha bemondod a program regisztrációs kódját és a telepítés során a program által megadott telepítési számot, kapsz ingyen egy kódot, ami a program futtatásához szükséges. Ezután már semmi sem szabhat gátelésnek.




PagePlus 3

© Serif
www.serif.com
 Ha csak egy: Pentium, 32Mb
 Ha töltyeg: PII

LiquidFX 3.1

A PC Format kedvence HTML-szerkesztő programja is ott virít az e havi CD-mellékleten. Már nem kell súlyos pénzeket fizetned, ha el akarod készíteni a saját honlapodat, hiszen mindaz, amire szükséged lehet, oda van ragasztva ennek a szuper magazinhoz.



LiquidFX 3.1

© Pylon
www.pylon.com/lfx3b/
 Ha csak egy: Pentium, 32Mb
 Ha töltyeg: P200

DrawPlus 2

A válogatásba bekerült rajzolócsomagban megtalálhatod a szokásos eszközökön túl mindazokat a különlegességeket is, amit egy Serif fejlesztésű rajzprogramtól elvárhatunk. Dobj el hát a zstrékretát és a festőállványt, és bízd művészeti terveid megoldását a DrawPlus 2-re. Ugyanúgy, mint a PagePlus 3-nál: harminc nap, telefon, ingyen kód, határtalan kreativitás.



DrawPlus 2

© Serif
www.serif.com
 Ha csak egy: Pentium, 32Mb
 Ha töltyeg: PII

Making Waves 2 LE

Rezegetés meg dobhártyáidat és kergesd az örületbe a szomszédaidat ezzel a fantasztikus, többször szkevenálialis programmal. Lejátszhatod az előre elkészített változatokat, vagy megkeverheted az egészet, a kedvec Palotai CD-dról vett zenei motívumokból saját szerzeményeket üthetsz össze, amit az internetre is feltehetsz. Ezután már nem kell más tenned, mint kényelmesen hátradőlni, és várni a jogljjak özőnét.



Making Waves 2 LE

© Perceptive Solutions
www.makingwavesaudio.co.uk
 Ha csak egy: Pentium, hangkártya
 Ha töltyeg: P233

TrueSpace 2

A 3D-s modellreznés em a Mac alapú művészeti programok és a Silicon graphics munkaállomások kizárólagos vadászterülete. A TrueSpace 2 egy fejlett 3D-s program, amely támogatja a Photoshop pluginek, elősegítve a 3D-s objektumok textúrázását. Telepítéskor használnd a 3200040030013 kódot.




TrueSpace 2

© Calligari
www.calligari.com
 Ha csak egy: P120, 32Mb
 Ha töltyeg: PII, 64Mb, 3D gyorsító

Kreatív stúdió ügyel 9-től 24 óráig

SZÖVEGÍRÁS
 GRAFIKAI MUNKÁK
 NYOMDAI ELŐKÉSZÍTÉS, KIVITELEZÉS
 BELOW THE LINE
 MULTIMÉDIA, KOMPUTER-ANIMÁCIÓ

Mindezeket – vészhelyzet esetén – akár pár óráshatáridővel is.



Hívja a kreatív ügyeletet!

06 20 9669 011
mail@lastminutead.com


Beetle Crazy Cup

Miről szól?

Ha Volkswagen a téma, akkor biztos a siker. Az autógyár élvezi az évek óta tartó növekvő eladásokat, a srárok pedig megőrülnék a 60-as évekbeli, kis, görbe hátú Bogár modelljeiről. Sokfelé vannak versenyek, de nincs mindenkinek a nevezéshöz szükséges bogara. Indítsd el a *Beetle Crazy Cup* programot, és nem kell attól tartanod, hogy a kíméletlen versenyben megkarcolódik féltett kincsed lakkozása.

Hogyan játszunk?

A demó öt változatot tartalmaz, ezek közül két játszható. Végignézheted a Jump változat turbóeltöltés kisautóit és a merész mutatványokat. Tátott szájjal bámulhatod az egyes pályán zajló gyorsasági versenyt, és a buggyviadalt, hatalmas kerekekkel és magas felfüggesztésekkel a tengerparti homokban. Az igazi azonban a két játszható változat. Az egyikben igazi szörnyeknek tűnő, 4,5 m magas, óriáskerékű járművekkel kell róni a köröket. Ne menj neki a póznáknak és a bolyáknak, mert az pontlevonással jár. Végül, a cross változatban egy nyolcas alakú pályán kell versenyezned.



„Ki töltötte meg a kerekeimet héliummal? Ez most léghajós vagy autós verseny?”



A cross változat kínálja a legjobb lehetőséget az ütközésre, csúsztatásra és a különösen gyors versenyzésre. Kiváló!

Beetle Crazy Cup

Infogrames (1) 461 5733
www.infogames.com

Ha csak úgy: P200, 3D gyorsító, 32Mb RAM
Ha tényleg: P11, Voodoo3

Gabriel Knight 3

Miről szól?

Visszatér az az ódivatú frizurájú fickó, hogy most először 3D-ben is körülszimatoljon. Az egyenesen Franciaországból érkezett *Gabriel Knight 3* Gabiját kísérteties helyekre kell irányítanod, hogy nyomokat keress a rejtély megoldásához. Ráadásul, még Tim Curry is újra feltűnik. Hurra!

Hogyan játszunk?

Az egész játék abból áll, hogy az egész bal gombját kell rendületlenül nyomkodnod. Kiklikelj a padlóra, mire Gabika kényeskedve megvizsgálja a kérdéses helyet. Kiklikelj valami érdekesnek ígérkező helyre, és ki tudja, talán sikerül közelebből szemügyre venni. Még a szönyeg alá is benézthetsz – ezt is jó tudni.



Gabi anyja sose az alkalomnak megfelelően öltözködik. De hát izések és pofonok...

Gabriel Knight 3

Sierra (1) 262 2309
www.sierrastudios.com/games/gk3

Ha csak úgy: P200, 3D gyorsító
Ha tényleg: P11, 64Mb RAM


Links LS 2000

Miről szól?

Egy rúd végén lévő kis lapocskával kell a fehér labdát úgy eltalálnod, hogy az minél messzebbre repüljön, és ha lehet, egy lyukban kössön ki. Igen, ez golfjáték szimuláció, méghozzá talán a legjobb a most futó golfjátékok között. Ötszilagos grafika, kellemes környezeti hangeffektusok és olyan pályák, amelyekért mindenki odavan.

Hogyan játszunk?

Különböző ütési technikák között válogathatsz: a szokásos három- vagy kétdöntéses ütés, esetleg a Powerstroke all rendelkeződre. Utóbbit úgy kell kivitelezned, mintha az egész igazol gólfütőt lenne: nagyot kell lendítened vele az asztalra. Ha szerencséd van, akkor a labdát találd el, és nem a vázát vered le.



Mi nem egészen értjük, hogy megletti férfiak miért kergetnek végig egy labdát az egész réten, de tény, hogy élvezik.

Links LS 2000

Microsoft/Access (1) 267 4636
www.access.com

Ha csak úgy: P300, 3D gyorsító
Ha tényleg: P11, 64Mb RAM

Nox

Miről szól?

Ez a szerepjáték olyan, mint Nagy Sándor kardja. Hosszú és lapos. Képzeld el a *Diablo*-t, csak egy kicsit keményebb változatban, és nem jársz messze az igazságtól. Sok harcot és rengeteg kiváló fényeffektus tartalmaz. A látás-mód valószínű: a testek eltakarják a mögöttük lévő dolgokat, így ellenségeid könnyen hátra támadhatnak.

Hogyan játszunk?

Sétájj körbe, de tényleg. Csak légy jelen, és fedezd fel a dolgokat. Ha például egy ellenséget látsz, vágdój hasra, és próbálkozz a különböző fegyverekkel. Az egyik ilyen remek lehetőség a varázslás. A varázsigelek szótjait a billentyűzet egyes betűinek felelnek meg.



Ez a vídám *Nox*, és nem holmi koksz. Az egyiket a PC-dbe, a másikat a kályhádba töltheted.

Nox

Electronic Arts (1) 351 3078
www.westwood.com

Ha csak úgy: P350, 3D gyorsító
Ha tényleg: P11

Futottak még

Ford Racing

Ó, igen. Az autózás történetének legnagyobb neve magára hagyta a motorsportot. Ezt az úrból járja pótolni ez a külön nézőpontú, remek verseny, ahol mindenki mindenki ellen küzd. Kell ennél több?

Lego Racers

Lásd mint fent, csak most a Legórol, a műanyagtéglá-ípar történetének legnagyobb nevével van szó. Először össze kell raknod a kocsidat, majd Mario Kart stílusában, grüit tempóban kell végighajtanod a pályán.

Close Combat 4

A Microsoft új stratégiai játék sorozata más területre tévedt. A szokásos örült taktikázásokra, kimerítő játékra és némi gyenge ellenállásra számíthatsz. Bezupáltal, vizülo.


GYORSKERESŐ

Az e havi CD-melléleteken található programok futtatásához szükséges összes információ.

MINDEN HÓNAPBAN ÖSSZEJÚTJUK a legjobb játédemókat, felhasználói programokat, shareware-eket, és összesítjük őket a mellékelt CD-kre.

A programok indítása
A programok installálása a PCF discjéről nem okozhat nehézséget. Olyan felhasználóbarát menüt kínálunk, amellyel könnyen kiválaszthatod a telepítendő programot. Gyakorklattank érdemes elmélyedni a Windows Explorerben.

1. Helyezd be a mellékelt discet a CD meghajtódba.
2. A PCF menüje automatikusan megjelenik, de ha a Windows autorunja nem indul, akkor klikkeldj a **START**, majd a **RUN** parancsokra, és géped be a **d:\pcf.exe** sort - a "d" betűt helyettesítsd a saját CD-meghajtód megnevezésével.
3. A PC Format menü megjelenése után nem kell más tenned, mint kiválasztani azt, amit telepíteni akarsz - a programok csoportosítva jobbra láthatók.



HÁLÓ VILÁG

- Freacgent d:\wired\freage.exe
- GozZilla d:\wired\gozilla.exe
- MP3Spy d:\wired\mp3spy.exe
- Neoplanet d:\wired\neo.exe
- Netsonic d:\wired\netsonic.exe
- Sonique d:\wired\sonique.exe
- Winamp d:\wired\winamp.exe

- DirectX 7 d:\hospital\dx70eng.exe
- nVIDIA W9x d:\hospital\353W9X.exe
- Powerdesk 5.30.077 d:\hospital\power\setup.exe

2. CD-MELLÉKLET

TELJES PROGRAMOK

- LiquidFX d:\files\liquidfx\setup.exe
- Kutyatár d:\tech\dogstore\start.bat
- PhotoStudio 2 d:\files\studio\setup.exe
- TrueSpace 2 d:\files\Truspace2\disk1\setup.exe
- Making Waves d:\files\mw\mwite.exe
- Serif DrawPlus 2 d:\files\Serifaps\install.exe
- Serif PagePlus 3 d:\files\Serifaps\install.exe

1. CD-MELLÉKLET

JÁTÉKOK

- Beetle Crazy Cup d:\games\beetle\setup.exe
- Close Combat 4 d:\games\closec4\closecombat4demo.exe
- Ford Racing d:\games\fordrace\fordrace.exe
- Ka-52 d:\games\team\talligsd.exe
- LEGO Racers d:\games\legoracer\setup.exe
- Links 2000 d:\games\Link2000\LinksL.S2000Demo.exe
- Nox d:\games\nox\noxdemo.exe
- Gabriel Knight 3 d:\games\gabe3\gabe3Dem.exe
- LeMans24Hours d:\games\lemans\setup.exe

RUTIN

- 1st Page 2000 d:\tech\setup.exe
- Flash 4 d:\tech\flash.exe
- Homesite 4 d:\tech\home.exe
- Manó Olvasás demó d:\tech\start.exe
- Arcanum Adatbázis d:\tech\arcanum\tb50run.exe

SHAREWARE

- Coolpage d:\share\coolpage.exe
- Gamespy d:\share\gamespy.exe
- WinZip 7 d:\share\winzip70.exe

MEGHAJTÓPROGRAMOK

- DirectX 6 d:\hospital\directX\dx6eng.exe



HIBAKERESÉSI ÚTMUTATÓ

Beada az unalmast a CD-d? Akkor ez épp Neked szó! Itt megtalálod a leggyakrabban előforduló problémákat. Kövesd az útmutató tanácsait, és vége a bosszúságodnak.

Szűrött a CD?

Ha arra gyanakszol, hogy a CD-d fizikálisan megsérült, a géped CD-olvasási hibáüzenetet küld, és egyetlen szoftvert sem tudsz elindítani, lépi kapcsolatba műszaki rovatunkkal. Ha ők is megértesítik agyalgyaidat, küldd vissza a discet, hogy kicseréljük. Cím: Computer Média Kiadói Kft. 1306 Budapest 35. Pf.: 141.

"Hiányzó DDRAW.DLL vagy DDBOUND.DDL" üzenet

A Windows kijelzi a hiányzó kritikus DirectX drivereket. Ezeket közvetlenül letöltheted a CD Hospital alkönyvtárból, ha rákattintasz Start>Run parancsokra, majd begépeled a következő sort:

d:\hospital\dx70eng.exe, ahol a "d" a CD-meghajtót jelöli. Bootold újra a gépet, majd ismét próbálkozhatsz.

Szuper 3D-s grafikus kártyám van, a játék mégsem működik. Mi a baj?

Tied lehet a világ legszuperabb grafikus kártyája, mégsem fog működni, ha nem a megfelelő vagy nem kompatibilis drivert telepítettél hozzá. Keresd meg a gyártó vagy a kereskedő honlapján a legfrissebb drivereket. Ugyancsak érdemes elolvasni az egyes játékokhoz csatolt readme fájlokat, és megfogadni az ott leírtakat, a keveredések elkerülése végett. Néhány népszerű gyorsítóhoz a CD Hospital alkönyvtárban is találsz drivert.

Segítség a hálóról

A PCF discjéhez az interneten sokfelé találsz segítséget. Feltehető kérdéseidet a PC Format honlapjának

fórumában (www.pcfformat.hu), és érdemes néha a honlap PCF Extra oldalait is böngészni, ahol a legfrissebben felfedezett problémákra reagálunk.

Minden más hiba esetén...

Szakmai segítségért keress szakembereinket, akik szívesen állnak rendelkezésedre.
Fax: (1) 457 1123
E-mail: pcfformat@cmk.hu
Telefon: (1) 457 1123 (10 és 17 óra között)



PCFormát

Meztelen igazság

Térdelj le, tátsd ki a szád, nyújtsd ki a nyelved és fogadd be áldozati tényosztványk e havi adagját.

Megdöbbenő bejelentés: a TU „tényleg nem olyan jó”

A PC-S JÁTEKPÁR CSAK NAGY NEHEZEN tér magához abból a döbbenetből, amelyet az egyik legjelentősebb piaci szereplő minapi bejelentése okozott. A cég elismerte, hogy új termékük, melyet a reklámok „szupernóvaként” aposztrofálnak a „PC-s játékok egén”, mégsem olyan jó, mint amilyennek eredetileg beállították.

Egy darabig úgy tűnt, a Lavender Software új játéka, a néhány hónapja megjelent *Thrumping Unpleasantness* még sem áll az eladási listák legtehetősebb 30-s listázásáért szerint egy legfeljebb átlagos B+ s lövöldözős játékpogramról van szó, agresszív reklámkampánnyal, erőteljes marketinggel és a számítógépes szakfolyóiratok rendszeres látogatásával a Lavender elért, hogy mára sokan gondolkodj a játéka a klisézerű elemek ellenére látványos és élvezetes darabja az FPS-műfajnak.

Jóllehet, „korszakalkotásról” nem beszélhetünk, a játék viszonylag jó kritikát, és a szaklapokban rendre 70-80%-ot kapott,

külön kiemeve, hogy „bár korszakalkotásról nem beszélhetünk, de ha szereted az ilyen típusú játékokat, akkor ez a játékipust biztosan szeretni fogod”.

A *Thrumping Unpleasantness* alig jelent meg a boltokban, máris kiderült, hogy az eladási listák élvonalát nemigen fogja bolygítani. Három hónappal később a Lavender már negyedélen kínálta a játékot, amivel elérte, hogy a *Thrumping Unpleasantness* egészen a 17. helyig káposzkodott fel a legkedveltebb akciós termékek listáján. A megdöbbenő beismerésre a minap került sor, amikor Davrus Cholmondely, a Lavender marketing igazgatója a Meztelen Igazság stábjánál járt, hogy a cég új játékát, a *Staunch Determination*-t népszerűsítse.

A *Staunch Determination* negyároros bemutatja azt, amilyen egyébként Cholmondelyt meggyőződés bizonyította, hogy a játék a klisézerű elemek ellenére látványos és élvezetes darabja az FPS-műfajnak, a Lavender fiembere egy olyan belső információt szivároztatott ki, amely

eddig elképzeléseinket a maguk önvalójában rendeltette meg. „Ez hát a *Staunch Determination* – monda. – Talán már ennyiből is világos, hogy a játék a legjobbat hozza ki a *Thrumping Unpleasantness* engine-jéből. Nem vitás, hogy előző termékünk nem váltotta be a hozzá fizűtöt németeket, de tanulunk a hibáinkból, és a *Staunch Determination*-ból valódi slágerjáték csinálunk. Van kérdés?”

Nem kaptunk levegőt. Jól hallottuk volna! Csak nem azt akarja mondani, hogy a *Thrumping Unpleasantness* egy szemét? Hisz alig néhány hónapja, hogy egékig magasztalták Cholmondelyt azonban nem halogt ébennik kétségéket. „A szemét” látni erős kifejezés, de azzal azért mindig tisztában kell lennünk, hogy a program tényleg nem olyan jó. A *Staunch Determination* azonban mindent kárpótol, ráadásul – mint azt ónk is láthatunk – sokkal több pályra van benn, a 32 bites szímmélységről nem is beszélve.

Egyesíten nem találunk szavakat. Cholmondelyt a legpözdibe után étválotítottuk az épületből, a *Thrumping Unpleasantness* keserű emlékeit pedig azért a *Staunch Determination*-nel játszva próbáljuk elfeledni. Végezzük meg annyit, hogy – bár korszakalkotásról szó sincs – ha szereted az ilyen típusú játékokat, ez a játékipust te is biztosan szeretni fogod. **CF**

Back-Byting: a mozifilm

Képzelték, hogy mi is mindannyiunkn ugyanazt szeretnénk tudni. Már jó néhány hónap előtt azóta, hogy Rod Staffish bejelentette: hollywoodi producerekkel tárgyal, akik hajlandónak mutatkoznak a Back-Byting™ (a világ legkevésbé PC-s képregénye) megfilmesítésére. Staffish bízik abban, hogy ezzel multimilliomossá válhat nemcsak ő, de a Back-Byting™ (a világ legkevésbé PC-s képregénye) társtalálódásokkal a Meztelen Igazság is.

Azóta viszont nagyon lassan csordogálnak a hírek. Staffish száman az úzenetregőztő válaszolt, és egy ideje már csak a Back-Byting™ (a világ legkevésbé

PC-s képregénye) soros epizódjának egy-két napos késéssel történő megérkezése az egyetlen kapcsolatot vele.

Még ennél is nyugtalanítóbb, hogy bár számos befolyásos hollywoodi producerrel tárgyalunk, egyikük sem hallott még sem a Back-Byting™-ről (a világ legkevésbé PC-s képregényéről), sem Rod Staffishról. Tovább tetőzi a bajt, hogy a hivatalos Back-Byting™ (a világ legkevésbé PC-s képregénye) website (www.backbyting.com) továbbra sem működik, de reméljük, rövidesen változón fog a helyzet. Addig is, íme a Back-Byting™ (a világ legkevésbé PC-s képregénye)!



Hír-telen hírek

- Az „új 3D-s lövöldözős” egy 3D-s lövöldözős.
- A „170/50/22, szőke, hosszú haja” egyelőre nem hivta vissza a főszerkesztőnket.
- Az „ezreforduló játéka” lett, csak nem ezé.
- Az „170/50/22, szőke, hosszú haja” hiúlen exszerzőnként azonosította magát.
- Az áldozat alulmaradt a számítógépes és a hagyományos vírusok egyesített támadásával szemben.
- Jézus arképe tűnt fel a monitoron.
- Jézus arképet csak degauss-zal lehetett eltüntetni.

A szokolado PC magazint

PCForma

SZERKESZTŐSÉG

Magyarországi szerkesztőség
PC FORMÁT KIADÓI Kft.
1033 Budapest, Óbuda-sípségút 131. 1/F.
Tel: (1) 457 1125
Fax: (1) 457 1123
E-mail: pcformat@onk.hu

Főszerkesztő: Schimdeg Ádám
Lapigazgató: Szabó Zoltán
Főszerkesztő helyettes: Dörjevecz manó
Sornogató: Absz
Tördelőszerkesztő: Papp Levente
Tördelő: Szabos Péter
Korrektor: Szánó Panka Agnes
Dizájn: Orbán Róbert
Kreatív munkatárs: Szócsa Inna
PR kapcsolatok: Dr. Klausz Anikó
Szerkesztősségi titkár: Kapuvári Mariett
Munkatársak: Nagy György, Gócz Attila, Fazekas Péter, Csákó Zoltán, Szedenek Erik Kovács Adrien, Jakab Zoltán, Vass András Fölöp Mihály, Nagy Attila

Nemzetközi szerkesztőség
Future Publishing, 30 Monmouth St
Bath BA1 2BW
Tel: 01225 442244
Fax: 01225 732275

Főszerkesztő: Richard Longhurst
Főszerkesztő helyettes: Dan Hirschso
Rovatalszerkesztő: Jim McCauley
Játékszerkesztő: David Perrett
Vezető művészeti szerkesztő: Robin Abbott
Művészeti szerkesztő helyettes: Rob Crossland
Technikai szerkesztő: Andy Lindsay
Produkciós szerkesztő: Katharine Davie
Tervező: Ká Wood
Fotó: Darren Bloom, Rüd Buttner, Pete Canino, Louis Fernan, Katharine Lane-Sir
Munkatársak: James Bradbury, Andy Bulcher, Steve Collins, Ian Harris, Karl Hodg Gary Marsden, Alan May, Stephen McNaught Chris Mitchell, Colin Mitchell, Rich Peley, Me Ramshaw, Ed Rickleton, Jason Slater, Derek Smith, Louis Vailson, Jason Weston, M Williams, Dave Woods

Kiadó: PC FORMÁT KIADÓI Kft.
Előfizetés:
1306 Budapest 35 Pf.: 141
Telefon: (1) 467 6720

OTB bankkártyával: (1) 266 0000
Interlicet Kft. 1088 Budapest, Szendrői út 1.

Hirdetésértesítés:
PRESIDENTS PRODUCTIONS Kft.
1033 Budapest, Flórián tér 4-5.
Tel: (1) 387 8219, (1) 387 8614
Tel./Fax: (1) 387 8249

Nyomdai munkák:
Közléi Proofszerkesztőség
Terjesztés:
MÉDIA TRADE EL: (1) 352 0662

Teljesítés:
Nemzeti Hírtájeszerkesztő Rt.
és Hírtájeszerkesztő Rt.
a Budapesti Hírtájeszerkesztő Rt.
és a kiadó.

A Future Publishing Magyarországi folyóiratokról további információkat találhatsz az interneten a következő címen:



<http://www.futurenet.eu>

Lapunk anyagiail egy nem-éozküzű nemzetközli licenccszerződés alapján teszteljük kiadás, amely feljegyeztél minket a cikk közzétételére, hasznát érni előzőleg írásban más megállapodás nem szűtik. A PC Formát magazint elismer minden szerző jogot és véglegesít. Feltüntetjük a szerzői jogok tulajdonosát. Amennyiben ezt elmulasztotok, lejjel valánk kapcsolattal.

HP Brio BA400 D8946A

- Intel® Celeron™ Processor, 466MHz
- Intel® 810 chipset
- 4.3GB Ultra ATA/33 HDD
- 32MB SDRAM
- Intel® 810 Direct AGP, 11MB RAM (alap)
- 18-bit integrált sztereo hang
- MS Windows 98



HP Brio BA600 D9072A

- Intel® Pentium™ III Processor, 500MHz
- 8.4GB Ultra ATA/33 HDD
- 64MB SDRAM
- 48x CD-ROM
- Matrox G200/8MB integrált videokártya
- 18-bit integrált sztereo hang
- MS Windows 98

HP OmniBook XE2 F1668W

- Intel® Celeron™ Processor, 450MHz
- 4.8GB Ultra ATA/33 HDD
- 32MB SDRAM
- 24x CD-ROM
- 12.1" HPA LCD képernyő, 800x600
- MS Windows 95/98



HP OmniBook 4150 F1663W

- Intel® Pentium™ II Processor, 366MHz
- 4.8GB Ultra ATA/33 HDD
- 64MB SDRAM
- 24x CD-ROM
- 14.1" TFT-XGA LCD képernyő
- MS Windows 95/98

HP NetServer E60 D7149A

- Intel® Pentium™ III Processor, 500MHz
- 64MB SDRAM (max. 1GB)
- 9.1GB U/W SCSI HDD
- 32x IDE CD-ROM
- integrált kétsatornás U/W SCSI vezérlő
- integrált 10/100TX LAN
- HP NetServer Navigator, TopTools



nagy számítógépek


belépő szint

hálózatok

hordozható
számítógépek

támogatás
+ finanszírozás

Állj!
Nagyszerű ajánlatok
a Hewlett-Packardtól



Legyenek az Ön cégének bármilyen nagy vagy kicsi számítástechnikai igényei, a HP mindegyikre kínál megoldást: az olcsó asztali számítógépektől és notebookoktól az elérhető árú nyomtatógépig és tárolóegységekig.

**Abbahagyhatja a keresgélést -
inkább lépjen kapcsolatba a HP-vel!**

HP Vectra VEi7 D8127N

- Intel® Celeron™ Processor, 466MHz
- 4.3GB Ultra ATA/33 HDD
- 64MB SDRAM
- 3Com 10/100TX LAN
- SIS Super/4MB integrált videokártya
- 16-bit integrált sztereo hang
- MS Windows NT 4.0 WS



HP Vectra VEi8 D8182N

- Intel® Pentium™ III Processor, 500MHz
- 8.4GB Ultra ATA/33 HDD
- 64MB SDRAM
- 3Com 10/100TX LAN
- Matrox G200/8MB integrált videokártya
- 16-bit integrált sztereo hang
- MS Windows NT 4.0 WS



TOVÁBBI INFORMÁCIÓKÉRT LÁTOGASSON EL WEBLAPUNKRA: [HTTP://WWW.RCE.HU](http://www.rce.hu)



(06 1) 246-4050

RCE Kft. hivatalos nagykereskedő 1118 Budapest, Szurdok u. 1.



Ön szerint lehet *Euronet* *Bankomattal* telefonálni?



MAGYAN-HERGALSON



Pannon *Praktikum* előfizetőknek igen!
Pannon *Praktikum* feltöltés már Euronet Bankomat segítségével is!

A feltöltéshez szükséges ATM Praktikum-kártyát az Euronet Bankomattal* vásárolhatja meg, így Praktikum előfizetését bármikor feltöltheti. Csak válassza ki az automatán az „ATM Praktikum-kártya” menüpontot, majd a 3 600, a 7 200 vagy a 14 400 forintos összegek közül az Önnek leginkább megfelelőt, és az ATM Praktikum-kártya, amellyel a megszokott módon töltheti fel Pannon Praktikum előfizetését, máris az Öné – tranzakciós díj nélkül! Éjjel-nappal, országosan több, mint 300 Euronet Bankomattal! Éppen olyan egyszerűen, mintha készpénzt venne fel! *Kizárólag ATM Praktikum-kártya matricával

ellátott Euronet Bankomatoknál. Pannon GSM nonstop ügyfélszolgálat: 06 20 920 0200. www.pannongsm.hu

