

PCFormat

A sokoldalú PC magazin

2000. Április • 1990 Ft • 7. szám

www.pcformat.hu

Az előköstolás megtörtént

- The Sims • MDK 2 • Slave Zero • Asheron's Call
- South Park Rally • GP 3 és F1 2000 • Silkolene Honda

Jóképiűek!



Reflektorfényben a legújabb digitális kamerák.

PC-ből mozi



Házimozi avató – PC-re.

MP3: A jövő zenéje



A jövő zenéje, de már ma a kezében tarthatod.

WAP-aszkodj!!!



Szörfözz, játssz – egy telefon elég hozzá!

HOGYAN...
Programozz JavaScriptet;
Készíts mozgó képeket;
Növeld a tárolókapacitást;
Állítsd be a monitorodat
– és még sok más!


Profitáló Háló

Megannyi tipp, hogyan gyarapíthatod vagytonodat az internettel. A szörfözés kifizetődő!

AZ ION STORM BELÜLRŐL

Daikatana, Deus Ex, Anachronox – rövidesen a te PC-den is?





HP NetServer E55

Intel® Pentium® III Prozessor,
500MHz / 9GB U/W SCSI HDD
/ 64MB SDRAM (max. 1GB) /
32x IDE CD-ROM / integrált
kétsatornás U/W SCSI vezérlő
/ integrált 10/100TX LAN

527 500 Ft^{ÁFA}

HP NetServer E60

Intel® Pentium® III Prozessor,
500MHz / 9GB U/W SCSI HDD
/ 64MB SDRAM (max. 1GB) /
32x IDE CD-ROM / integrált
kétsatornás U/W SCSI vezérlő
/ integrált 10/100TX LAN / HP
NetServer Navigator, TopTools

656 250 Ft^{ÁFA}



TOVÁBBI INFORMÁCIÓKÉRT LÁTOGASSON EL WEBLAPUNKRA :



Albacomp
Digital
Duna Elektronika
Integrátor

8000 Székesfehérvár, Mártírok útja 9.
6723 Szeged, Csongrádi sgt. 83.
1139 Budapest, Frangepán u. 56.
1191 Budapest, Eötvös u. 3.

22/315-414
62/488-380
237-7299
281-3931

sales@albacomp.hu
digital@digital.co.hu
sales@dunaelektronika.hu
szabo.levente@integrator.hu

Az ajánlat 2000. március 31-ig és 260 Ft/USD árfolyamig érvényes.

Egy jól működő vállalkozás alapja



A HP NetServer E55 kifejezetten a kis- és középméretű munkacsoportok számára készült, és tervezésekor az egyik legfontosabb szempont volt, hogy a dolgozók munkájukra összpontosíthassanak, és ne a számítógépes rendszerrel kelljen foglalkozniuk. Ez a megbízható szerver minimális erőfeszítés árán maximális hatékonysággal tartja működésben a hálózatot.

A HP NetServer E60 a kezdeti lépés a növekedni vágyó kis és közepes munkacsoportok számára. Igény szerint második processzorral bővíthető, könnyen kezelhető, nagymértékű megbízhatóságot és komoly teljesítményt nyújt, elérhető áron.

[HTTP://WWW.HP.HU/E](http://www.hp.hu/e) VAGY HÍVJA A HP VEVŐSZOLGÁLATOT: 382-1111

Kventa
Műszertechnika Computer Rt.
RacioNet Kft.
Selectrade

1067 Budapest, Podmaniczky u. 37.
1107 Budapest, Szállás u. 21.
2040 Budaörs, Budapesti út 70.
1106 Budapest, Fehér út 10.

269-5262
432-9515/19
23/417-313
264-3333

kventa@kventa.hu
fbandi@mtcomp.hu
sales@racionet.hu
company@selectrade.hu

Tartalom

A sokoldalú PC magazin



Ki@k@ milliomos lenni?

16. o. Micsoda? Hogy te is? Tényleg? Na jó, ügyis adakozós kedvünkben vagyunk, pont te maradnál ki belőle? Ha az internetezést nem a kiadási, hanem a bevételi oldalon akarod elkönyvelni, fejd meg te is napjaink legzsírosabb tejet adó tehenét, a netet.


Mozi a nappaliban



37. o.

DVD-lejátszót akarsz venni a nagyképernyős tévéhez? Csak lassan a testtel! Egy rakás pénz spórolhatsz meg azzal, ha megfogadod a tanácsainkat, és a PC-d upgrade-jével alakítod át a nappalidat pilótaüléssel multiplexszé. Akkor hát kezeket a billentyűzet fölé, éljenek a DVD-ROM-ok!

A Zúrmajom esete a mobil kommunikációval



42. o. WAP most valami érdekes a drót nélküli adatátvitel területén? Hát éppen ez az, hogy WAP, de hogy pontosan miről WAP szó, arról rokonzenves makink tudna többet mondani.

Végre itt a Daikatana!

31. o. Egy frászt jelent meg, de így talán többen olvasák el a cikket. Ha kíváncsi vagy, hol tart éppen A világ legkésőbb játékai™, lapozd fel az Ion Stormról szóló írásunkat.





Install – Lapozz a 156. oldalra

A hónap legnehezebb döntése: melyik PCF CD-t nézd meg előbb? Az elsőt, tele játékdémóval, vagy a másodikat, a felhasználói programokkal?




Az első CD-n többek között a Cool 3D teljes verziója, a Metal Fatigue exkluzív demója...



A második CD-n pedig a Csodálatos Univerzum, az Eléstartás és a StarOffice teljes verziós programok.


46. o. Játzótér

Bravis-Sim-o! Elmondjuk, nekünk mi tetszett legjobban a The Sims-ben, és hogy a GP World, a Close Combat 4 vagy az Asheron's Call hasonló súlycsoportban vannak-e.



64. o. Asheron's Call

60. o. The Sims



87. o. Próbák és Tesztek

Igazságot szolgáltatunk a legújabb digitális fényképezőgépeknek és a legfrissebb MP3-lejátszóknak, levezetésképpen pedig döntöttünk két Easy PC és három videószerkesztő ügyében is.

105. o. MP3-lejátszók




88. o. Digitális kamerák Szuperteszt

126. o. Rutin

Nyolccoldalni jótanács a PC lehetőségeinek kiaknázására: webtervezés, Windows, Paint Shop Pro és JavaScript.

126. o. Animáció a Paint Shop Proval



131. o. Hogyan cseréljük merevlemez?

PC Format 2000. Április

www.pcfomat.hu

- 8 Hírek**
Az újdonságok háremben járva felebbentjük a fátylat a PC-s világ legfeltebb titkairól. Vajon táncosnó vagy eunuch lesz alatta?
- 16 Címlapsztori: Netprofit!**
Már megint nem azok lettek a lottózások, amikre te tippeltél? Sebaj, egy nagy elhatározás és így kis PCF know-how segítségével milliókat kereshetsz a neten. Tözsde, e-kereskedésem – mi mindennek érdemes egy választ.
- 28 Előfizetés**
Kedvence lapodhoz olcsóbban is hozzájuthatsz, ráadásul ajánlott küldeményként postázzuk!
- 31 R riport: Vihar egy pohár vízben**
Az Ion Storm négy éve alakult, de még csak egyetlen játékot jelentett meg. Hát normális ez? Ugy érzedük, legfőbb ideje szoprógni egy kicsit a Romero Ltd. portáján...
- 37 DVD: Az új góliát**
Féleleses óráig állni sorba azért, hogy megnézhessd az előtűt Tina Turner fejét. DVD-zni számítógépen is lehet. Könnyebb, olcsóbb, jobb.
- 42 A Zúrmajom esete a mobil kommunikációval**
A mobil adatátvitel a távközlés mellett a háztartást is forradalmasítja. A Zúrmajom már megint jobban tud valamit...
- 46 Játzótér**
Ebben a hónapban igazi inycncfalatokat szolgálunk fel. Környékünkben több készülő fogaszt tettünk, majd hozzáálltunk e havi főteteleinkhez.
- 60 The Sims**
Képzeld el, hogy saját szappanoperát rendezhetsz a desktopodon. Mert ez egy ilyen játék!
- 70 Silkenele Honda**
A Castrol Honda címmel megjelent előd sem volt semmi, így roppant kíváncsian vártuk, mit tett hozzá a Midas a játkéhoz.
- 82 Típek és Taktikák**
A Final Fantasy VII-nak többé nem lesznek titkai előtűt. (És néhány más játéknak sem.)
- 87 Próbák és Tesztek**
Fehérkabátosaink megint letesztelték a legújabb hardver-és szoftvertermékeket.
- 88 Szuperteszt: Digitális fényképezőgépek**
Tíz kamerát nyűsztöltünk, csak hogy megradjuk, melyiket érdemes megvenned.
- 99 Fej fej mellett: Easy PC-k**
Szókének szókének, de vajon buták is egyben?
- 105 Bemérve: MP3-lejátszók**
A zene jövője a mi kezünkben is lehet.
- 109 Bemérve: Videoszerkesztők**
Filmkészítés számítógépen, avagy reszessk Spielberg!
- 126 Rutin**
A PC-vel nemcsak játszani és levelezni lehet. A számítógépet a legokosabb polihisztor, csak engedni kibontakozni.
- 134 Segítség**
Gondjaid vannak a PC-vel? Csak voltak...
- 141 Piaci Séta**
Szoftver, hardver, játékok és weboldalak, amiről nem írunk, az nem is létezik. Vagy létezik, de minék.
- 152 Háló Világ**
Utazz velünk az információs szupersztrádon, ahol nem meszel le a rendőr, és igen ritka a fizetés kapu.
- 154 PCF Levelek**
Aki ide bekerül, nem élt hiába.
- 156 Install**
Az előző számban azok tippeltek helyesen, akik szerint lesznek a CD-n teljes verziós programok. Felvetődik a kérdés: vajon ebben a hónapban megint így lesz-e?
- 162 A meztelen igazság**
Lap a lapban. Vagy valami hasonló.



PCFormat

A sokoldalú PC magazin

Apénz nem boldogít – csak az, amit veszünk belőle. Ebben a hónapban ezért beavatunk a nagy titokba: hogyan tehetisz szert hatalmas vagyonra anélkül, hogy kitennéd a lábad otthonról. Ne ijedj meg, nem akarunk semmiféle multilevel marketing-hálózatba bevonní, és a Tele Shop „Igy gazdagodtam meg a zoknigombócokból” kiadványának forgalmazása sem tartozik a profilunkba. A helyzet az, hogy a vázalkozó valójában mindig is ott volt a kezekben, pontosabban az asztalodon. Ez pedig a számítógép. Ejjén az egyenlőleg! Itt az ideje, hogy te is megtudj, hogyan lehet jövedelmező időtöltés az interneten való lógás. Számítlan hasznos trükk és információval gazdagított pénzéhes elméd fegyvertárát. Csak aztán, mikor már a hatalmas vagyon elköltésén fáradozol, ne feledd el továbbra is megvásárolni és elolvasni a *PCFormat*-ot. Elvégre mi még akkor is a fizetésünkben lógunk élni. Mert ugye a pénz fontos, de nem minden. Mi, a számítástechnika elkötelezett és mindenre elszánt hű zsoldosai nem adjuk fel hitünkét és küldetésünket a csábító vagyon érdekében. Nem ám! Szó sem lehet róla... (Ezt a rovatot a főnök is el szokta olvasni!)

Mielőtt azonban a roppogás bankköt vadászására indulnál, akad még más érdekes olvasnivaló is e havi számunkban. Elméleti példalón, milyen érdekes az, amikor az ember a tengeret áll a kitaláló mobiltelefonjáról „netezik” vagy kukkant bele multimédiás anyagokba. Döbbenetes!

Nyar, tengerpart. Megérkeznek a helyi balettiskola hűszéves tanít-

ványai – monokinben. A fényképezőgépből pedig pont most fogytó ki a film. Nosza: elő a tartalékkal! Persze a térdre fektetett gép jobbra-balra táncol, miközben te idegességtől remegő kézzel megpróbálsz befűzni a fotózáshoz elengedhetetlen kis tekercset. Mire végzel, a lányok persze már vigan pancsolnak valahol a távolban. Nem álltom, hogy pont ez a sztori, de ehhez hasonló már megesett jómagammal is. Ezért örülök, hogy végre elérhető közelségbe kerültek a digitális fényképezőgépek. Persze szerény képességek alak lennék, ha azt gondolnám, hogy csak a „filmtelesség” a nagy előnye ennek a technológiának. Ha elolvastok tesztünket a tíz legjobb készülékről, megtudod, mennyi csodálatos tulajdonságuk van!

Végeztül akarjátok, hogy ajánljak egy jó mozi? A hangminőség kiváló, a kép úgyszintén. A büfé választéka gazdag, ráadásul teljesen ingyenes. A társaság pedig csupa válogatott jó fej. Mégpedig általam kiválogatott. Tudniillik a saját szobámról beszélek. Ha elolvastok ide vonatkozó cikkünket, te is megtudod, hogyan változtatható a DVD és a Dolby Digital technológia segítségével házimozi központos a számítógépedet.

Nehéz dolog kiválogatni a sok izgalmas téma közül azt a párat, amiről itt, ebben a kedvszámú bevezetőben írhatok. Inkább olvasó el magad – ezéssete! Ha pedig segítségünkkel sikerülne némi vagyonkára szert tenned a világháló használatával, ne feledd, szívesen kölöznénk egy nagyobb irodából!

A PCFormat filozófiája

A PC Format célja, hogy segítsen eljárnod a számítástechnikai szorokozatparban. Nem számít, miért vettted a PC-d. Legyen az oka játék, grafika, internet vagy zene, mi azért vagyunk, hogy segítsünk a legtöbbet kihozni a gépekből. Felkutatjuk helyettes a legjobb hardvereket, szoftvereket és játékokat. Azzal a biztos tudattal követheted ajánlásainkat és értékeléseinket, hogy – a lehető legobjektívebben – a kész, befejezett terméket vizsgáljuk – azt, amelyik a borbá kerül. Mivel mi is PC-tulajdonosok vagyunk, nekünk is érdeklünk, hogy figyelemmel kísérjük a legfrissebb számítástechnikai fejlesztéseket, és megismerjük a legújabb hardvereket és szoftvereket. Mi ugyanaz az öröme, csalódást és csodálótat éreztük, mint te.

Elérhetősegek:

www.pcformat.hu

Szerkesztői levelek:
pcformat@cmk.hu

Technikai kérdések:
pcformat@cmk.hu

Segítség a CD-melléklethez:
pcformat@cmk.hu

Előfizetés:

pcformat@cmk.hu

www.pcformat.hu

Lapozz a 28. oldalra vagy telefonon:

(1) 467 6720

PC Format

1306 Budapest 35 Pf.: 141



Az elegancia örök.

A Samsung TFT LCD monitorok minőségükkel és megjelenésükkel még a lenyűgöző irodák harmóniáját is teljesebbé teszik.

Az elegáns dolgok jöhetnek akár a múltból, akár a jövőből...

Syncmaster TFT LCD monitorok

SAMSUNG

monitorok

Hírek

A sokoldalú PC magazin

Nagy levegőt vettünk, ujjunkkal befogtuk az orrunkat, s az információtengerbe vetettük magunkat.

ES-SEX!

Az angliai **uk.local.essex** fórum törzsrendéje úgy döntötték, megváltoztatják hircsoportjuk nevét, miután kéretlen levelek árasztották el őket. Az üzemetek finoman szólva is szemérmetlenek, mivel a csoport neve tartalmazza a „sex” szót. Így aztán arra kérészerűen, hogy felegyes a jóval kevésbé pikáns **uk.local.essex** nevet.

A céges számítógépek tovább emlékeznek, mint gondolnád.



Aggodalmak az adatbiztonságért

Egy dokumentumfilm szerint a töröltnek hitt adatok könnyen életre kelhetnek.

A PC-TULAJDONOSOK KEZDENEK RÁDÖBENNII, hogy a gépek soha nem felejtnek.

Az elmúlt hónapban egy kereskedelmi bank egy olyan számítógépet dobott ki, amely több ezernyi ügyfelelnek pénzügyi és személyes adatait tartalmazta. Bár a gép merevlemezéről a fájlok letöröltek, azok nem töröltek ki végleg. És ez nagy különbség. A számítógép addig nem szabadulnak meg az adatoktól, amíg utasítást nem kapnak erre. A szükségeslenné vált fájlok egyszerűen magukra hagyják, úgy szabadítva fel helyet, hogy elfelejtik, volt-e valami az adott helyen. Így aztán megvan az esélye, hogy minden törölt e-mail üzenet, vagy minden meglátogatott pornó oldal valahol ott lapul a merevlemezeken. A biztonsági szakértők aggodalmukat fejezik ki amiatt, hogy a felhasználók levelei, pénzügyi, munkahelyi dokumentumai és e-mailljei mind-mind ott pihennek a használtgép kereskedők polcain,

az egyre növekvő számú kidobásra ítélt, ócska gépekkel egyetemben.

Miután egy angol dokumentumfilmben felfedték, hogy a kiszuperált gépekben a bankszámla egyenlegek és orvosi adatok hogyan váltak elérhetővé, a szoftvergártók elkezdtek melegen ajánlani merevlemez-tisztító programjaikat. A *DataEraser* nevű új szoftver például véletlenszerű adathalmazzal árasztja el a lemez üres részeit. A gyártó Ontrack szerint mindig le kellene futtatni a szoftvert, mielőtt valaki leselejte, vagy kidob egy számítógépet. Ha tehát a gépét kiszuperálásán törőd a fejed, először a merevlemez zúzd porrá. Komolyra fordítva, elméletileg terrabájtnyi mennyiségű titkos adat hever elérhető közelében a használtgép kereskedőnél, és bár még nincs bizonyíték, hogy a hackerek ócskásokat és zugkereskedőket fésülélnék át használt PC-kért, ez is csak idő kérdése.

Túlélő adatok

Ha elmentesz valamit, mondjuk *Word*-ben, a dokumentum nullák és egyesek sorozataként tárolódik. De amikor letörölöd a fájlt, ahelyett hogy 000000000 számsorral innád fölül az 101010011, vagy hasonló adatot, a fájl két digitális könyvjelző közé kerül, ami jelzi a Windowsnak, hogy az érvénytelen. A maradék fájl pedig akkor íródik felül, amikor egy újabb fájl kerül a lemez adott helyére, ám addig akár hónapok is eltelhetnek.

Mi a megoldás? A legbiztonságosabb módszer olyan kiegészítő szoftverek használata, mint amit a *Norton Utilities* is tartalmaz. Ez véletlen generált adatokkal szorgalmasan feltöltögetja a merevlemez üres részeit, akár ötször-hatszor is.

AOL léki!

Egy tízrezer adatokat szivárogtatott ki az AOL új, még nem pontos szoftveréről, miután a programot véletlenül elküldték egy nyilvános fórumra. A www.aol.com/vers.net/kenton oldalon található fotók az AOL 6.0 új interlézőről.

Hackerek mindenhol

Emlékszel a Denial of Service nevű hackercsapat múlt havi támadására, amikor összezüzték néhány weboldalt? Kiderült, hogy akár te is bűnrészes lehetsz. A bizonyítékok alapján azt feltételezik, hogy a háttérben otthoni PC-k ezreit használták fel arra, hogy adat-csomagokkal bombázzák a prominens honlapokat. Az elmúlt hónapok során sok ezer otthoni felhasználót vettek rá trükkös módszerekkel, hogy *Back Orifice*, *NetBus* és hasonló trójai programokat töltsenek le és telepítsenek. Így vált lehetővé számukra ezeket a gépe-

ket felhasználni a támadásokra. A DoS támadása nem újszerű, azonban ez volt a valaha legokosabban megtervezett és legjobban összehangolt akció. Egy ilyen rohamban, a világ minden részéből számítógépek ezrei küldenek adat-csomagot, „pingelnek meg” célszervereket, míg azok a túlterheléstől le nem állnak. Szakértők szerint a hackerek szoftverét hónapok alatt töltötték fel a gépekre, s ezután egyszerre aktiválták őket, így idézve elő az összeomlást.



Igy nézhet ki a Denial of Service támadás. Mindenki beépült a szervezetbe.

Új 3dfx Voodoo kártyák

Az elmúlt hónapban a 3dfx a németországi CeBit kiállításon mutatta be új 3D kártyáinak sorozatát, s ennek a PC Formát is szemtanúja volt. Az új Voodoo-széria négy kártyát átlal fel: Voodoo4 4500, Voodoo5 5000, Voodoo5 5500 és Voodoo5 6000. Az első kettő 32Mb memóriával és 32 bites színmélységgel büszkélkedik, míg a 3dfx várakozási szerint legnépszerűbb Voodoo5 5500 a 64Mb-os memória mellett már az új T-buffert is tartalmazza. Ára várhatóan 80 ezer forint körül lesz.

Új Voodoo kártyák még több memóriával és még több színnel.

A 128Mb-os, fényesebb Voodoo5 6000 jövője azonban bizonytalan, mivel a 3dfx úgy érzi, hogy a leg-többet jótékoni nem lesz hajlandó ennek csillagászati árárt megfizetni.



Ki mit tud?

Voodoo5 6000 AGP
128Mb grafikus memória
1,33-1,47 gigapixel másodpercenként
32 bites színrendelés
T-Buffer digitális effektek

Voodoo5 5500 AGP kb. 80 000 Ft
64Mb grafikus memória
667-733 megapixel másodpercenként
32 bites színrendelés
T-Buffer digitális effektek

Voodoo5 5000 AGP kb. 60 000 Ft
32Mb grafikus memória
667-733 megapixel másodpercenként
32 bites színrendelés
T-Buffer digitális effektek

Voodoo4 4500 AGP kb. 50 000 Ft
32Mb grafikus memória
337-367 megapixel másodpercenként
32 bites színrendelés
24 bites Floating Point Depth Buffer

Átalánydíj a MATÁV-nál

Úgy tűnik, nálunk is megmozdult valami. A MATÁV április 1-től egyéni előfizetői számára bevezeti a Mindenkinél nevű átalánydíjas csomagot. Eszerint havi bruttó 4000 forintért a kedvezményes időszakban – hétköznap este 6-tól reggel 7-ig, hétvégén délután 3-tól reggel 7-ig – forgalmi és kapcsolási díj felszámolása nélkül biztosít lehetőséget korlátlan beszélgetésre és internetezésre

minden helyi díjazású (helyi, 06 51-gyel vagy 06 40-nel kezdődő), a MATÁV szolgáltatási területén lévő csomag hívásokor. A csomag egyéni analóg és egyéni ISDN2 állomáson is igénybe vehető, s emellett – a csomagból kimaradók számára – megmarad a 150, illetve 200 forintos kedvezmény is. Érdemes tehát szólni, hiszen a csomag, ha nem is „Mindenkinek”, de sok mindenkinek megéri.

Rosszul sikerült diákcsinny

Két 13 éves brit iskolást figyelmeztetett a rendőrség, miután hamis pénzt készítettek az otthoni számítógépükön. A párosnak az az ötlete támadt, hogy pénzt színezzenek be, amit aztán ki-nyomtatnak. A család akkor derült ki, amikor a srákok az iskolai büfében próbáltak meg elkölteni a hamisítványokat. A pénzt egyszerű A4-es papírra nyomtatták, s így rögtön gyantú keltettek, amikor átvnyújtották a bankjegyet. Az iskola szerint ez csak „egy rosszul sikerült diákcsinny.”



Nincs elég pénz? Nyomtasd magadnak. Hogy ez hamarabb nem jutott eszedbe!

Intel árcsökkentés

Az Intel megerősítette, hogy az AMD-vel való versenyképességének fenntartása érdekében drasztikus árcsökkentést tervez a Celeron, Pentium III és Xeon processzorokra. A hír aztán érkezett, hogy a PC Formát tanítja volt a hannoveri CeBit kiállításon egy 1100MHz-en futó Athlon processzor szalgaldásának. Bár a verseny leg-többünket egyelőre közvetlenül

nem érinti, az AMD elmondta, célegyenesbe érkeztek az 1GHz-es processzor piacra dobása előtt. A megjelenés előé néhány hónapjában a szupergyors chippek superdiákká lesznek. Lapunk úgy értesült, hogy valószínűleg sem az Intel, sem az AMD nem fogja nyíltan rájuk irni a 1GHz feliratot, mert az azt sugallhatja a felhasználóknak, hogy valamilyen lassú processzort vettek.

700 000 dollár egy domainért

A cinema.com domain név közel 190 millió forintért szállt egy nőten bír üzletben, bizonyos Steve Hill, az Easysoft nevű szoftverezg elnöke tulajdonába, aki a sajátjához hasonló eljuttatott nyilatkozat szerint „playboyhoz hasonló életvitelt” Walton városában folytatja. A domain nevet a múlt hónapban bocsátott áruba, és most olyan naggyúk érdeklődésé is felkeltette, mint a Sony vagy az Universal Studios. A 36 éves vállalkozó egy megaportál tervez létrehozni

a cinema.com weboldalon, amely mindent felvonultat, ami filmekkel kapcsolatos. Hill meg-„vetítésére” is tervez használni az oldalt, amint ezt a nagy sebességű és sávveltségű kapcsolódások széleskörű elterjedése lehetővé teszi. Annak ellenére, hogy az amerikaiak a cinema-mal szemben a movie szót részesítik előnyben, Hill megingatatlannul hisz a sikerben. Ennek magyarázatául, a www.mozihu is gazdára talált, bár ez talán kevésbé számít világsikerrel.

Windows 2000 – langyos fogadtatás

A kitörő ováció elmaradt, Gates ezúttal nem emelték olttárra.


Bill Gates, a Microsoft alapítója alig leplezte le a Windows 2000-et, biztonsági szakértők rögtön rámutattak a friss operációs rendszer hibáira. Gates szerint a Windows 2000 „sokkal, de sokkal megbízhatóbb bármelyik általunk korábban megjelentetett elődjénél, mivel áttört az új módszereket alkalmaztunk, hogy elérjük ezt a megbízhatóságot.” A végleges változat 30 millió kódsorában azonban – talán elkerülhetetlenül – maradt néhány hiba, és gyorsan megjelentek az „Öbölisége” munkáját szórászhálószó módon kritizáló weboldalak.

A Windows 2000-rel, a Windows 98-hoz hasonlóan, nem sikerült akkora hisztériát kelteni, mint néhány éve a Windows 95 megjelenésével. A Microsoft kedvesen figyelmezteti a közönséget, hogy a Windows 2000 nem a 98 folytatása. Az a teljesen különböző Windows Millennium lesz, amely az év második felében jelenik meg.

De bármilyen volt is a fogadtatása a legújabb Microsoft operációs rendszernek, létezett legalább egy hely, ahol a buzógó PC-tulajdonosok megvették a Windows 2000-et. A megjelenés napján orosz szoftverkeresők elárasztották

Moszkva utcáit hamis Windows 2000 CD-ROM-okkal, körülbelül 1000 forintos áron. A legelső ott-honi PC-felhasználónak még így sem érme meg a Windows 2000, mely a vállalati szegmensnek szánt operációs rendszer, a Windows NT utódjának tekinthető. A Windows 2000-et hálózati alkalmazások futtatására, más gépekhez való csatlakoztatásra szánták, s jóval ritkábban omlik össze annak köszönhetően, hogy nem támogatja a legfrissebb játékokhoz szükséges hardvereket és perifériákat.

Mindent egybevetve, a Windows 2000 nem neked szól. S ezúttal még a Microsoft sem akar meggyőzni ennek ellenkezőjéről.




A Windows 2000 langyos fogadtatásra talált. Még Bill Gates szerint sem való a program mindenkinek.

Hamis De-CSS az FBI ellen

Egy leleményes programozó olyan szoftverrel állt elő, amellyel a DVD-ket feltörő De-CSS program weboldalakat való elvitáltoztatás küzdő nyomozók akarja összezsávarni. Az új programnak szintén De-CSS a neve, s a programozó a webmestereket és az internetfelhasználókat egyaránt a program terjesztésére börtönjára.

A múlt hónapban letartóztattak egy svéd tinédzert, Jon Johansent, aki a saját De-CSS programját terjesztette, amivel feltörte a DVD-filmek kódolását, s így lehetővé vált lejátszani azokat bármilyen – például Linux – operációs rendszer alatt. Am az MPAA (Amerikai Mozgóképek Szövetsége) szerint a De-CSS egy illegális eszköz, ezért a honlapokról való elvitáltoztatás fellelték Johansen munkáját. A szerverek ezreinek megtalálható új, hamis De-CSS program miatt azonban jóval nehezebb és drágább feladat megtalálni, majd beperelni az eszközt terjesztő felhasználókat.



A szövegségeket megbolondítja a hamis De-CSS program terjesztésével az interneten. Eljen a szabadság...

Net-figyelés

Egy angolai törvényjavaslat segítségével a rendőrség hamarosan betekintést nyerhet az e-mailekbe és a telefonbeszélgetésekbe. Egyesek durva eszköznek tartják ezt a javaslatot, mert feljogosítja a hatóságokat, hogy eddig nem látott mértékben figyeljék meg az internethasználókat. Angliában nemrég jelent meg a PGP nevű kódoló-titkosító szoftver. A titkosítókódok aggodalmakat fejeznek ki amiatt, hogy a rendőrségnek hatalmában állna a kódolt információkat tároló felhasználóktól elkérni a kódolási kulcsokat, vagyis az adatok megszerzéséhez szükséges jelszót. Ennek megtagadása akár kétévtényi börtönbüntetést is magával vonhat.

Eleg a spam levelekből

Kolorádó államban jóváhagyták egy anti-spam (spam: kértelen e-mail) törvényt, ami arra kényszeríti a kértelen reklámműveket küldőit, hogy mostantól a levelek tárgy sorát az ADV betűkkel kezdjék. Így a felhasználók automatikusan kiszűrhetik a spam üzeneteket. A törvény a politikai és non-profit szervezetekre is vonatkozik. A szolgáltatók szerint a spamok óriási többletköltséget okoznak a lefoglalt sávszélesség miatt. Üzenetenként 10 dolláros büntetésre kötelezhető mindenki, aki az azonosított betűjelek nél-

kül küldi el spam levelet. Az anti-spam aktivisták szerint azonban a törvény még annál is rosszabb, mintha nem lenne törvény, mert ezzel törvényesítették a spam üzeneteket.



A spam levelek küldői kötelesek közölni, hogy reklámműveiket van szó.


Teletext a weben

Sokan eddig a tévé előtt ülve nyomon követték a távirányítót, és csak legyintették, hogy nekik jobb a teletext, mint az internet. Kockás a szöveg és a grafika is a számítástechnika ökoszárát idézi? Sebaj. A modern konzervatívok azonban a neten is böngészhetik a jó öreg teletext immár megújult oldalait. www.teletext.hu/new

Ez butaság, mondja az AMD

Az AMD kijelentette, hogy nem kezdi meg csak azért az 1GHz-es Athlon processzorok gyártását, hogy ő legyen az első. A múlt hónapban a chipgyártó elmondta, hogy akkor dobja piacra a gigahertes Athlon processzorokat, amikor eleget gyártott belőlük, hogy lehetővé váljon olcsóbban érkeztetni őket. „Csak akkor akarunk bejelenteni egy új terméket, amikor tudjuk is szállítani” – közölte nemrégiben egy AMD-s marketing menedzser az Intel Fejlesztői Fórumának ellen-sajtokonferenciáján. Az AMD a közelmúltban jelentette meg a 850MHz-es Athlon, amely

rögtön elnyerte a leggyorsabb PC-s mikroprocesszor címet, s folyamatosan kúsznak az 1GHz-es határ felé a tavaszi 900MHz-es Athlon megjelenésével.



Még izmosabbá válik az Athlon, amit túllépi az 1GHz-es határt.

Zónamentes DVD

A nálunk is ismert Tesco szupermarket-lánc Angliában erőteljes csapást mért a hollywoodi filmparra a DVD régiókódokkal kapcsolatban, melyet a filmkészítők saját érdekeik védelmében az egyes régiók, földrészek azonosítására használnak. Minden Tesco áruházban elkezdtek árulni cirka 80 ezer forintért a Wharfedale DVD-750 nevű lejátszó, mitután egy országos magazin, a Home Entertainment felfedte, hogy a készülékek a világ bármely részéről származó DVD-film lejátszókat.

A módszer igen egyszerű. Ha a készüléke helytelenül mondjuk egy amerikai, egyes régiókból DVD-lemezt, majd kezünkbe véve a távirányítót lenyomjuk a 0, 1, 2, 3 és a Play gombokat, máris élvezhetjük a hat régió bármelyikéből származó filmet. Hihetetlen, de így igaz.

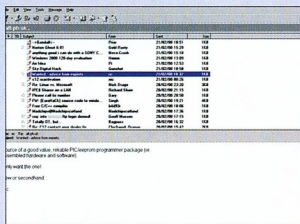
Mi az az IF?

A Halifax bank megszerezte az IF.com domain nevet, amely a jelzálog bank döntése szerint – az Intelligent Finance

rövidítése. Az új oldal egy internetes bankként fog funkcionálni, díszkért pénzügyi szolgáltatásokat kínálva.

Haldoklik a Usenet?

Néhány szakértő szerint a hírsoportok tízezeinek csvegőhálózata, a Usenet bizonytalan jövő elé néz. A hetvenes, nyolcvanas években, illetve a kilencvenes évek elején minden tekintetben maga a Usenet jelentette az internetet. A színes webfelület nem létezett, és a világ felhasználói inkább csak azért csatlakoztak az internetre, hogy kicserélhessék egymás között az ötleteiket, történeteiket és véleményeiket. A kutatók elmondása szerint azonban a Usenet forgalma jelenleg évről évre 20-20 százalékkal csökken, miközben a kértelen, spam üzenetek száma folyamatosan növekszik.



Group	Members	Messages
comp.os.unix.solaris	100,000	100,000
news.announce.newusers	100,000	100,000
comp.lang.perl.misc	100,000	100,000
comp.lang.python	100,000	100,000
comp.lang.python.help	100,000	100,000
comp.lang.python.learn	100,000	100,000
comp.lang.python.usage	100,000	100,000
comp.lang.python.tutorials	100,000	100,000
comp.lang.python.questions	100,000	100,000
comp.lang.python.announce	100,000	100,000
comp.lang.python.misc	100,000	100,000
comp.lang.python.learn.questions	100,000	100,000
comp.lang.python.learn.announce	100,000	100,000
comp.lang.python.learn.misc	100,000	100,000
comp.lang.python.learn.usage	100,000	100,000
comp.lang.python.learn.tutorials	100,000	100,000
comp.lang.python.learn.questions	100,000	100,000
comp.lang.python.learn.announce	100,000	100,000
comp.lang.python.learn.misc	100,000	100,000
comp.lang.python.learn.usage	100,000	100,000
comp.lang.python.learn.tutorials	100,000	100,000

Lehetséges, hogy az internet öregedő lelke, a Usenet már a végét járja?

Játékok ingyen?

Egy új weboldal indul májusban freeloader.com címen, és teljesen ingyenesen olyan nepszerű, teljes zsebzett játékokat kínál letöltésre, mint például a *Grand Theft Auto*. De akkor hol van a kutyá elvása? A Freeloader a szoftvercégeknek kifizeti a jogdíjakat, hogy weboldaláról elérhetővé tegesse a játékokat, ő pedig azokból a reklámokból számít bevételre, amelyek a letöltés alatt láthatók. A Freeloader azt állítja, hogy a modmes kapcsolatlán sem kell várni a letöltésre, mert a felhasználók darabokban szedhetik le kedvenceiket. Kíváncsián várjuk.
www.freeloader.com



A Freeloader.com honlapjáról ingyen tölthetsz le játékokat. Minden szétszabdalt megfelelő darabokra, hogy modemmel is boldogulhass.

Védik a jogait

Hamarabb utólrák a hazug embert, mint a sánta kutyát! De még hamarabb az internetezők számára ingyenes zeneletöltési lehetőséget kínáló weblapjainosok és tartalomszolgáltatók. Az Artisjus (Magyar Szerzői Jogvédő Iroda Egyesület) szerint ugyanis kötelesek fizetni az interneten közzétett zeneszámkért és irodalmi művekért. Az új tarifarendszer megkülönbözteti ezeket a szolgáltatókat aszerint, hogy bevételért ének-e el a közzétett művekből, vagy ingyen szolgáltatják azt. Különbség van a jogdíj mértékében akkor is, ha a zenemű vagy annak egy perccel meg nem haladó részlete csak meghallgatható (real audio-formátumban), vagy elektronikusan rögzíthető, például MP3-formátumban letölthető. Az éves jogdíjatlány a 90 ezer forintot is elérheti.

Vérben úszunk

Ismét felerősödtek az ifjúsáért aggódo hangok egy nemrégiben Angliában végzett kísérletsorozat eredményein nyilvánoságra hozatala után. A tanulmány szerint azok a 11 és 14 év közötti gyerekek, akik már játszottak lövedőszerű akciójátékokkal, sokkal agresszívebbé váltak, mint társaik. „Teljesen megváltozik a gondolkodásmódjuk, ezáltal az agresszivitásra és a bűncselekmények elkövetésére való hajlandóságuk is megnövekedett” – állítja a kutatásban részt vevő egyik professzor. A brazil kormány egyebéket az elmúlt évben betiltotta a *Quake* és a *Doom* nevű játékokat, mert túl veszélyesnek ítélték őket. Brazíliába tehát nem érdemes költözni.



Kitekintés

Bár kis hazánkban már lefutóban van a farsangi buli-dömping, a franciák új ünnepet vezettek be, az Internet-fesztivált. Az egész országra – sőt Svájcra és Belgiumra is kiterjedő – rendezvénysorozat három napon át tartott, március 17-től 19-ig.

A hosszú hétvége célja, hogy mindenki megismerhesse a XX. század végének és XXI. század kezdetének eme információs mérföldkövet. Franciaországban 40%-ra tehető azok aránya, akik nem használták még a világhálót, így viszont itt az alkalom. Az ország minden nyilvános internet-hozzáféréssel rendelkező helye, az egyetemi gépteremtől a cybercafékig és játéklubokig, három napon át nyitva tart, és mindenki számára ingyenesen látogatható. Szakmai tanácsot és eligazítást kaphat minden látogató, de természetesen a fesztivál célja az ismeretterjesztésen kívül, mellet vagy még inkább helyett, a gigászbuli. Mindenki nyereményjátékokat hirdet, az egész ország internetlában ég a három nap alatt. Párizs legnagyobb diszkói is folyamatosan online kapcsolatban vannak a világgal az események alatt, így minden együtt egy igazi tavaszközönlő cyberpartihöz...

Mind tökéletes.



SyncMaster 950p

A Samsung a világ legnagyobb monitorgyártója. Az íróasztalokon található képernyők közül minden hetediket a Samsung szállítja. Vezérelvünk a vevő igényeinek maximális kielégítése. A végfelhasználókat négy nagyobb csoportba soroljuk: otthoni, irodai, professzionális és exkluzív felhasználók. A csoportok fő szempontjait figyelembe véve a vásárlók különböző szegmenseinek kínálnunk személyre szabott megoldást.

A SyncMaster 950p csúcskategóriájú Samsung monitor. A nagy látható felület geometriai pontosságot, borotvaéles képet és színihűséget szavatol. A professzionális tervezőirodák, grafikai stúdiók igénylik a legalább 19" képátlót, az 1600x1200@76Hz maximális képfelbontást és a TCO'99 tanúsítványt.

www.samsung.hu



SyncMaster 750p

SyncMaster 950p

SyncMaster 1100p

SAMSUNG

monitörök

JÁTSZANI IS ENGED...

HÍREK • SZEMLE • ELŐZETESEK • EXKLUZÍV DEMÓK • A VILÁG LEGKERESEETTEBB VIDEOJÁTÉK-MAGAZINJA



Hivatalos Magyar PlayStation Magazin

10. SZÁM

EXKLUZÍV SZEMLE!

COLIN McRAE RALLY 2

COLIN ÚJRA NYOMUL!

OTT VOLTUNK!
JÁTSZOTTUNK VELÜNK!
**PLAYSTATION 2
INDULÁS!**

MINDEN HÍRÖKÖTT ÁRTERET
ÉRTELMEZŐK - HÍREK KÉRDÉS
VÁLASZOK

BOND VISSZATÉR!

A Világ Nem Elég
már a PS2-nek sem!


JEDI POWER BATTLES

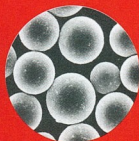
Új Star Wars játék,
igen. Megmutatjuk, nyugi.

SZEMLEROBBANÁS

- COLIN McRAE RALLY 2
- SYPHON FILTER 2
- STAR IXIOM
- MICRO MANIACS
- COLONY WARS: RED SUN
- ROLLAGE STAGE II
- FEAR EFFECT
- URBAN CHAOS
- SUPERBIKE 2000
- UEFA CHAMPS LEAGUE 99/2000

WWF ATTITUDE LEÍRÁS ■ MEDIEVIL 2 ■ N-GEN RACING ■ GEKIDO ■ SILENT BOMBER ■ NEED FOR SPEED: PORSCHE 2000 ■ RADIKAL BIKERS ■ RIDGE RACER V ■ A LEGÚJABB PS2 JÁTÉKOK ■ MÉDIA INTERJÚ ÉS BUTIK





OKIRO NO IMOTO

MICROFINE

az OKI „Microfine” szférikus tonerei kémiai úton előállított gömb alakú szemcséket tartalmaznak – ennek a technológiának köszönhetően a fényhenger kopása jelentős mértékben kisebb, mint a hagyományos tonerek esetében



OKI SYSTEMS (MAGYARORSZÁG) KFT. ♦ 1051 Budapest, Bajcsy-Zsilinszky út 12. ♦ Telefon 327 4070 ♦ Fax 327 4076
e-mail: oki@okihu.hu ♦ Internet honlap: www.okihu.hu

Olcsóbb LCD-panelek, új 3D képernyők

Gondolat volna, hogy az LCD-képernyők túlértékelték és alulspecifikáltak? Mi nem.


Legalábbis addig, amíg el nem ért hozzánk két különböző bejelentés híre, amelyek hatására az átlag felhasználók otthonában sokkal gyakoribb látvánnyá válhatnak ezek a helyes kis lapos képernyők. Az amerikai Princeton Egyetem tudósai az egyik hír szerint új, fényt kibocsátó anyagot állítottak elő, amely a szakértők szerint gyorsabb és olcsóbb LCD-monitorokat eredményezhet.

Az igazi monitorcsemege azonban az, hogy egy amerikai cég bejelentette, kifejlesztettek egy lapos 3D képernyőt, amely „autosztereoszkopikus háromdimenziós képalkotást” alkalmaz speciális szemüvegek használata nélkül. Az eszköz a hírek szerint úgy működik, hogy egyetlen képpont vastagságú, függőlegesen lefelé futó „sávokra” osztja fel a képet úgy, hogy a fele a bal szemet, másik fele pedig a jobb szemet célozza meg. A Dimension Technologies Inc. még nem

hozta nyilvánosságra, mikor lesz kapható, és mennyibe kerül majd a 3D képernyő, így aztán szorítunk, nehogy köddé váljon ez az ambiciózus technológia.

www.dti3d.com
www.princeton.edu/pt/news/00/q1/0217-display.htm

A Dimension Technologies jövőtől 3D-s képeket bámulhatunk lapos képernyőkn.



Bocsánatos bűn

Abrit Munkáspárt egyik képviselője megbocsátott azoknak a hackereknek, akik egy hamis választási weboldalon obszcur képeket jelentettek meg róla. John Battle képviselő nem akarja bajba sodorni a bűnösöket, s csupán időtlen tréfaként kommentálta a dolgot. Természetesen ezek a képek nem léteznek, és az oldalt – mely a Battle nevét tartalmazó domain néven került bejegyzésre – megszüntették. Battle szerint a mókamesterek a választókerületében élő emberek lehettek, és hangsúlyozta: „Nem akarok lépéseket tenni ellenük.”

Következő hónapban a
PCFormat-ban

Semmi pánik!

Egy szempillantás alatt megoldjuk minden PC-s gondod-bajod. Teljes hibaelhárítási útmutató!

MP3 dömping

A jövő zenéje? Lehet. Mi mégis már ma tálcán, pontosabban CD-n kínáljuk neked. Sok-sok zene és egy részletes útmutató annak eldöntésére, mi az, ami fontos, és mi az, ami felejthető ebben a témában.

Má' megin' Quake

Villantsd meg tudásodat Carmacknek a Quake saját készítésű változatával! Programozó-gurunk segítségével beleshetsz a forráskódba és annak számos sötét titkába.

Térhatás-vadászat

Ha jó helyre ikszel, jó lesz a pixel!
Huh! Más szavakkal: mielőtt videokártyát választanál, olvasd el részletes Szupertesztünket!

CD-MELLÉKLET!

Minden, mi szem-szájnak ingere. Csakis a legjobbak. Vagy ezt már mondtuk?

Megjelenik
május 5-én

**Bemérve
(a legjobb játékok)**

Daikatana (talán...) • F1 2000
Metal Fatigue • Shogun: Total War
Rally Masters • Demolition Racing

2 CD-melléklettel

Interneten: www.pcformat.hu



Megtévesztően valóságos.

Ugye szinte félti a leégéstől ezt a hófehér hátat, annyira valóságos? Megnyugodhat, ez csak egy másolat, amely a létező legfejlettebb tintasugaras nyomtatási eljárással készült. Ezt nyújtja Önnek a Hewlett-Packard forradalmi, PhotoREt precíziós technológiája.

Képes akár 29 tintacseppet elhelyezni minden egyes mikroszkópikus ponton, ráadásul mindez rendkívül gyorsan. Bármennyire sietős is az Ön dolga, mindig egyedülálló fotóminőségű képeket fog kapni. Ezt senki nem csinálja jobban. Legföljebb maga a valóság.

HP PhotoSmart és DeskJet nyomtatók



Meg akarsz gazdagodni, de nincs az az isten, hogy jelentkezzen valamilyik vetélkedősorozatba? A következő oldalakon megtudhatod, hogyan csinálhatod meg a szerencsédet az interneten.





Ki@k@ internet milliomos lenni?

Ha jól kevered a web lapjait, jövő ilyenkor már be se kell menned a munkahelyedre. Nyugi, a *PC Format* leosztja neked a nyerő kártyákat.

NÉHANY ÉVE MÉG BÜSZKÉN BÖNGÉSZTÜK a BBS-eket 2400-as modemeinkkel, ma pedig? Becslések szerint a weboldalak száma megközelíti az egymilliárdot, az e-mail életünk részévé vált, és a legutóbbi felmérés szerint olvasóink 87%-a hozzáfér valamilyen formában az internethez. Ami azt jelenti, hogy tizből egy, digitális értelemben még mindig a süötét közepkorban él...

Semmi kétség, az internet alig született meg, máris pelyhedzik az állán a legénytoll. Egy tinédzser, aki elhatározta: meghódítja a világot. Ez persze a korral jár, de az internet tényleg a legjobb úton halad a kítűzött cél felé. A web kinötte gyermekbetegségeit, már múlnak a patanási is, és ha így folytatja, meg sem áll mindaddig, míg az üzleti szféra is a lába előtt nem hever. Kis- és nagykereskedelem, banki szolgáltatások, online áruházak - ha valahol, akkor az interneten igazán sok pénzt lehet keresni. Vagy ha úgy tetszik, aki üzletileg sikeres akar lenni,

nem engedheti meg magának, hogy ne legyen fenn a neten.

Egyetlen adat: naponta 25 milliomos születik internetes vállalkozások révén csak San Franciscóban és környékén. Új aranyláz tört ki, azzal a különbséggel, hogy amit 150 éve csak ott lehetett megcsinálni, most mindenhol

Az internet alig született meg, máris pelyhedzik az állán a legénytoll.

meg lehet. A következő oldalakon megtudhatod, hogy tudsz egy internetre kapcsolt PC segítségével megtollasodni, mint maciméz a kispármában. Akár látványos weboldalt akarsz készíteni, akár tőzsdézni vagy kaszinózni szeretnél „online”, mi megmutatjuk a siker felé vezető utat. ▶



Ki mint net...

Az egyiknek sikerül, a másiknak nem, a web olykor nem tudja, mit akar. Hogyan fogjunk bele saját internetes vállalkozásunkba? Most pontról pontra végigvezetünk.

OLYAN EZ, MINT VALAMI VILÁGRASZÓLO botrány: mindenki erről beszél. Az Amazon.comhoz hasonló site-ok sikerén felbuzdulva ezek ragadtak billentyűzetet, hogy alkalmazzák a már bevált receptet, és internetes vállalkozásokba fogjanak.

A siker azonban nem jön magától. Miközben néhány weboldal ismertégre rakatésbességgel ível felfelé, sokan előbb csak vegetálnak, majd fokozatosan elsorvadnak, a készítőik pedig a HTML rejtelmei helyett egyre inkább a gín-tonicnak szentelik esteiket. Egy internetes oldal működtetése komoly feladat, de ha szeretjük az izgalmas, szórakoztató munkát, egy internetes vállalkozás beindításánál keresve sem találhatunk jobbat.

Mire fel?

Mitől lesz sikeres egy oldal? Először is attól, hogy jó ötleten alapul. Érdemes olyasmivel előrukkolni, ami még senkinek sem jutott eszébe: ha igazán eredeti az elképzelés, mindenki rá fog beszélni, és reklámozniuk is kevésbé kell.

Jeff Bezos fejből egy autós kirándulás alkalmával pattant ki az Amazon ötlete. Mielőtt mi is elkezdենék oda-vissza kocsikázni az M7-esen, hátha eszünkbe jut valami, előbb

vegyük számba, mi érdekel minket. Ha már egyszer életünk egy részét erre aldozzuk, nem árt, ha szeretjük is, amit csinálunk. A legjobb ötletek a legvárhatóbb helyzetekben jutnak eszünkbe, és örökre elszállnak, ha nem vetjük őket azonnali papírra. Ezután el kell döntenünk, mekkora fába akarjuk vágni a fejszénket. Az internet egyik szépsége abban rejlik, hogy ha egy aprócska rest sikerül betöltenünk a piacon, meglehet, hogy sikeresebbek leszünk azoknál, akik nagyban játszanak. Megszámlálhatatlan olyan sose hallott site működik, ahol tisztas nyel-

Ha már egyszer belefogunk valamibe, nem árt, ha szeretjük is, amit csinálunk.

reségre tesznek szert például régi képregényfűzetek árusításával, miközben a nagyhalak közül nem mindenki termel profítot.

Akut ötletláhiány esetén esetleg meg



is fordíthatjuk a dolgot: gondoljunk valami bosszantó dologra, amire jó lenne megoldást találni. Így indult a HouseWeb.com is. A házavásolás és eladás olyan fáradságos és rengeteg költséggel terhelt foglalatosság, hogy szinte kínlát magát az ötlet: hozzunk létre egy oldalt a folyamat egyszerűsítésére és a költségek csökkentésére. A legjobb elképzelések magából az internetből indulnak ki. Már így is túl sok olyan weboldal létezik, ahol egy „analóg” ötletet egyszerűen „digitálizáltak”, más szóval site-ta alakították. Az interneten az igazi újdonságok aratják a legnagyobb sikert. Vegyük például a Lastminute.comot: teljes egészében az internet lehetőségeire épül, és ha kihúznánk alóla a webet, önmagában nem létezhetne.

Mint a mókus

Miután előálltunk egy jó ötlettel, osszuk meg néhány ismerőssel, és kérdezzük meg őket, mit gondolnak róla. Gyakori hiba, hogy hiába tartunk valamit mi korszakalkotónak, a többieknek talán egészen más a véleménye. Szép dolog a lelkesedés, de ha nem




A legjobban akkor járunk, ha internetes vállalkozásunkat a web sajátosságai szerint alakítjuk ki.

gondoljuk végig a tervünket, félkész állapotban lesz, amikor felállunk melőle. Győződjünk meg arról is, nem előzött-e meg minket valaki. Aki úttörő tud lenni egy adott piaci szektorban, minden babért learthat, mielőtt odaérnének a többiek. Arra is ügyelnünk kell, hogy az oldal újra és újra visszatérésre bírja azt, aki már látta egyszer. Ha például futballal kapcsolatos híreket közlünk, valószínűleg sokan és gyakran lesznek ránk kíváncsiak. Ugyanebben a biznak azok az üzleti témájú oldalak is, ahol folyamatosan frissítik a tőzsdéi információkat. Nem vitás, hogy miután internetes vállalkozásunk a tőzsdére került, a részvényeink árfolyama miatt mi is állandóan ilyen oldalakat fogunk nézegetni.

A legszárzább baba

Né üljünk fel a manapság oly divatos internetes illúzióknak. Olyan ez, mint a gyermekvállalás: a fogantatás benne a legkellemesebb. Sokan azt gondolják, ha egyszer már működik a site, nincs más dolguk, mint felszállni az első Bahamára induló gépre, hogy



Minden lehetőséget használjunk fel site-unk reklámozására, és reménykedjünk, hogy a jónak hamar híre megy.





Nem mozogsz otthonosan a webszerkesztésben? A Web Monkey jó kiindulási pontként szolgálhat.

ott aztán a tőzsdéarfolymok böngészése legyen a legmegteremtőbb dolog, no meg az, nehogy rádöljön a Curacao a laptopra. Pedig az internetes újszülöttek mellett is ugyanolyan sokat kell éjszakai, ugyanúgy ki fogják nőni a ruhájukat (át kell tervezni a site-ot), és sajnos a penelkába is ugyanolyan bele fognak csinálni (lefagy a server), mint emberi megfelelőik. Ami biztos, az az, hogy rengeteg pénz fog kifolyni a kezünk közül. Ezért is fontos, hogy még az elején

Kalandra fel!
Sokan beszélnek a terveikről, de csak kevesen teszik meg a megvalósításukhoz szükséges lépéseket. Az ember kitálal valamit, rágódik rajta, aztán hat hónapig később valaki más megcsinálja helyette. Mire vársz, valamikor úgyis el kell kezdeni. Húzz magad alá egy széklet, kapcsold be azt a gépet, és fogj hozzá!

Déva vára
A következő lépés a weboldal megter-

Aki úttörő tud lenni egy adott piaci szektorban, minden babért learthat, mielőtt odaérnének a többiek.

döntésük el: hobbiiként vagy hivatásiként vágnak-e bele. Ha hobbiiként, nem kell túl komolyan venni, de persze egy napon még sikeressé válhatnak. Ha viszont üzletet szimatolunk, készüjünk fel, hogy amit érünk, az egyszerű a pénz, sokszor viszont csak a penelka szaga.

vezése. Két lehetőségünk van: vagy megtanulunk HTML-ben programozni, vagy keritünk valakit, aki segít. Az alapokat a Web Monkey (www.webmonkey.com) oldalát áttanulmányozva hamar elsajáthatjuk. Előbb egy darab papíron készítsünk ágrajzot a site elképzeléséről. A legfontosabb részeknek adjunk külön nevet. Álopson gondoljunk át mindent: ha félton akarunk melyreható változtatásokat fogantatosítani, ahhoz a kőműveshez válunk hasonlatossá, aki akkor akarja újraasatni az alapot, amikor már állnak a falak. Az internet persze megenged bizonyos fokú rugalmasságot, de érdemes már az elején mindent jól csinálni, máskülönbén később ránk omolhat a tető.
A kész weboldalt el is kell helyeznünk valahol. Először lépünk kapcsolatba valamelyik ISP-vel (internetszolgáltatóval). Érdemes olyat választani, amelyik elegendő sávszélességgel ren-



delkezik a látogatóink fogadásához. Kérdezzünk rá arra is, hogy a forgalom nagysága alapján is kell-e fizetnünk. Valószínűleg igen, és bár kezdetben nem ez lesz a legnagyobb költség, ha az üzlet végre beindul, a kiállított számlák tetemes összegéről fogunk szólni.

Használjuk ki a technológia adta lehetőségeket. A legjobban, ha a site szinte mindent elvégez helyettünk. Készítsünk arra, hogy a látogatóink nélkülünk is kiszolgálhassák magukat. Ha nem tesszük meg, később döbbenünk majd rá, hogy túl sok alkalmazottunk van, és még így is túl kevés órája van a napnak.

radságot a site reklámozására. Az internet már önmagában is hatékony marketingeszköznek bizonyult. Kezdjük azzal, hogy regisztráltatjuk magunkat a legfontosabb search engine-eknél, de ne higgyük, hogy ezzel le is tudtuk a reklámozással kapcsolatos kötelezettségeinket. Egy internetes vállalkozás olyan, mint az autó. Ha nem indul egyből, legjobban, ha össze-szedjük magunkat, és megpróbáljuk feltolni egy emelkedőre. Innentől kezdve már segítségét nélkül gurul lefelé. Már csak arra kell ügyelnünk, hogy gyorsabban haladjunk, mint a konkurencia. ▶

Pusztába kiállított szó.
Egy másik illüzió szerint, ahogy beindítjuk internetes vállalkozásunkat, az emberek ezrével fognak tudni a site-unkra. Na persze, pontosan úgy, mint amikor írtalmerést nyitunk a Szahara közepén, arra várva, hogy a szomjas turisták ránk tálljanak.
Lehet a mi ötletünk a legjobban a világban, egyetlen oldal az internet méreteihez képest alig több, mint a pusztába kiállított szó. Ezrével vannak olyan oldalak, amelyek hihetetlenül eredetiek, de a készítőik nem vették a fá-



Induló költségek	
Domainnév	10 ezer Ft
Webhely	50 ezer Ft/év
Online hitelkártyarendszer	60 ezer Ft/év + 5% ügyletlenként
Vállalati e-mailcímek	24 ezer Ft/év

Az internet megen- ged bizonyos fokú rugalmasságot, de érdemes már az elején mindent jól csinálni.

▶ Találati arányok

Nem árt, ha pontosan tudjuk, mennyire sikeres az általunk létrehozott site. Régebben gyakran hívatkoztak a „találatok” számára, pedig ez pusztán a weboldalt egyetlen elemének letehetően jelenti. Ha például 10 kép van az oldalunkon, a szerver 11 találatot fog rögzíteni (fizet a képekért, egyet a grafikaért).

Éppen ezért egy ideje már más-
képp méri a népszerűséget. Nem
mindgye ugyanis, hogy mindig
ugyanazok keresik-e fel az oldalunkat,
vagy vannak-e új látogatóink, hiszen
az utóbbiak újabb pénztárcákat



Irány a web!

Bővebb információért keressük fel az alábbi oldalakat:

Általános információ
Domain regisztráció
www.domain.hu

Bejegyzett domain
információk
NIC
www.nic.hu/domainsearch/

HTML-szerkesztés
Web Monkey
www.webmonkey.com

Online hitelkártyarendszer
Inter-Európa Bank Rt.
www.ieb.hu
WorldPay
www.worldpay.net

Példák jó site-okra
Amazon
www.amazon.com
www.amazon.hu
HouseWeb.com
www.houseweb.com



is jelentenek. Természetesen a „hívat-
lan” vendégek sem érnek annyit, mint
akik hosszú percekig nézelődnek, és
a bejelentkező képernyőn túl a site
többi részét is meglátogatják. A lényeg
tehát, hogy minél több ember nézzen
meg minél több oldalt, minél hosszabb
ideig.

Pénz, pénz, pénz

Ha weboldalunk fenntartásával nem
csak hobbiként foglalkozunk, előbb-
utóbb pénzt is akarunk keresni vele.
Amennyiben ingyenes információkat
nyújtunk a látogatóinknak, megpró-
bálkozhatsz némi reklámfelület ki-
alakításával és értékesítésével. Ehből
azonban csak akkor tudunk megélni,
ha ezrével ösztönlenek hozzánk az in-
ternetező. Ha viszont árulni akarunk
valamit, viszonylag olcsón kiépíthet-
ünk egy profi e-kereskedelmi rend-
szert. Így bankkártyával is biztonság-
osan lehet majd fizetni nálunk, és mi is
azonnal meggyőződhetünk a kártya
érvényességéről. Azt ezért vegyük
figyelembe, hogy ilyenkor természet-
esen a bevételünk egy bizonyos száza-
lékáról is le kell mondanunk.

Nomen est omen

Manapság egy jó név szinte többet ér, mint egy jó termék.

Mennyit ér egy név? A business.com
domainnevet megvásárolt amerikai be-
fektetőtársaság szerint nem kevesebb,
mint 7,5 millió dollár. Maga a név bizo-
nyosra nem ér ennyit, ám a felvásárlás
körüli médiafelhajtás már valószínűleg
igen. Egy domainnév birtokában cégünk
egy csapásra nemzetközivé válik. A még
szabad nevekéről a www.domain.hu és
a www.netsol.com címeken kaphatunk
felvilágosítást. Hiába találunk hangza-
tos, könnyen megjegyezhető nevet, ha
valaki már regisztrálta előttünk, nem
lehet a miénk. Ilyenkor megkérdezhetjük

a tulajdonost, hajlandó-e valamennyire
megválni tőle. A HouseWeb.com-ért pél-
dával hat hónapig kellett tárgyalni a
Silicon Valley-i tulajdonossal, míg egy
rakás pénzért hajlandó volt lemondani
rőla. Szabott árak sajnos nincsenek: min-
den domainnév annyit ér, amennyit fi-
zetnek érte. Ne lepődjünk meg, ha egy-
szerű szavakért is tetemes összeget kér-
nek. Ha ez az út nem járható, nekünk kell
kitalálnunk valamit. A domainnév legyen
rövid és könnyen megjegyezhető, hogy
a vásárlók hamar ránk találjanak.

Egyedül nem megy

Ha tényleg komolyak a szándékaink,
befektetőket is kell keresnünk. Ehhez
azonban előbb össze kell állítanunk
egy üzleti tervet. Már így is rengeteg
az internetes oldal, és hiába a miénk
a legjobb site, a nevünket mindenki-
vel meg kell ismertetnünk. Ehhez pedig
befektetők kellene.

Sokan örömmel fektetnek be sokat
ígérő elképzelésekbe, vannak viszont
olyanok is, akik az ő pénzükre pályá-
znak. Egy londoni befektető mondta
egyszer, hogy naponta több mint száz
üzleti tervet kap, de egy héten legfel-
jebb egyhez adja a tőkéjét. Nézzünk
szét a bankok, befektetőcsoportok,
vállalkozásfejlesztő alapok környékén,
és ismerkedjünk meg a feltételeikkel.

Elkéstém volna?

Egyáltalán nem. Jó ötletek mindig
szükség lesz, bár minél több az inter-
netes cég, annál nehezebb lesz köztük



Jeff Bezosnak egy autós kirándítás alkalmával pattant ki a fejéből az Amazon. Ha másképp nem megy, utójuk be mi is a volán mögé. Lehet, hogy segít.

gyorsan érvényesülni. A siker alapja
a kitarás. Ha nem gondoljuk azt,
hogy egyik napról a másikra meggaz-
dagodhatunk, és hajlandók vagyunk
keményen dolgozni, a web a mi
aranybányánk is lehet.



www.persely.hu

Magasabb kamatot szeretnél megtakarított pénzedre? Akkor hagyd a csudába a bankokat. Vegyél inkább részvényt.

EGY KISIT MENÜNK VISSZA az időben. Az 1600-as évek végén járunk, a helyszín pedig valamelyik európai kikötőváros. „Ferencjóska” van rajtunk, és a kor divatja szerint parókával fedjük el fürtjeinket. Szarvasbőr bricseszünk tömve pénzzel, és a város többi gazdag spekulánssal együtt egész nap a kikötőből érkező híreket várjuk az egyik kávéháznál. Italunk szürsölgétven minden erőnkkel azon vagyunk, hogy semmi se kerülhesse el a figyelmünket: minden gazdasági természetű híresztelést meghallgatunk, és kövér ujjaink már alig várják, hogy újabb vállalkozásba fektessük a pénzünket. A felfedezésük kor ez. Hajók indulnak a világ mindhárom sarka felé (a ne-



A tőzsde olyan, mint a hullámvásút. Van, akinek nagyon bejön, és újra felül, a többieknek viszont hányingerük lesz tőle.

gyediket még nem fedezték fel), és fűszerrel, arannyal, rabszolgákkal gazdagon megrakodva térnek haza. Az efféle utak finanszírozása azonban felettébb kockázatos vállalkozásnak számít. Egy hajó megépítése rengeteg pénzbe kerül, a matrózok szeretnek nagyokat enni és csak

A tőzsde manapság nemcsak a felső tízezer játékszenvedéllyel megáldott, amúgy unatkozó képviselőinek teremt lehetőséget a további gazdagodásra.

ügy vedlik a rumot, az elindulás és a hazaérkezés közötti időt pedig hónapokban, ha nem években mérik. A kalandoroknak ezért előbb tőket kell szerezniük. A kávéházak valahol itt jönnek be a képbe: ezeken a helyeken ugyanis a hozzánk hasonlók is gyakran megfordulnak, akik részesedés fejében hajlandók pénznelni a felfedezőnkat, hiszen kis szerencsével óriási profitra tehetnek szert. Vagy nem.



London Equities Trade Online delayed by 15 min

10 matches found

Symbol	Bid	Ask	Prev Close	Last	Change	Last Traded	Volume
Bidos PLC (EID.L)	7.430	7.510	7.830	7.430	+44.00 (+6.26%)	15:39:00	854,768
Electronics Boutique PLC (EBQ.L)	0.285	0.290	0.292	0.290	-0.50 (-1.71%)	15:35:00	1,540,788
eInvestment Company PLC (EVC.L)							

Az online brókercégek oldalain folyamatosan frissített információt kaphatsz portfolióalakulásáról. Néhány másodperc alatt kiderül, hogy muzsikálnak éppen a papírok.

tízezer játékszenvedéllyel megáldott, amúgy unatkozó képviselőinek teremt lehetőséget a további gazdagodásra. Az internetnek köszönhetően ugyanis a magunkfajta, egyszerű emberek is minden olyan gazdasági információhoz hozzájuthatnak, ami elengedhetetlen a sikeres tőzsdéséhez.

De mi köze ennek a részvényekhez? Hát az, hogy így alakult ki a tőzsde. A tehetőis őrimeberek (befektetők) részesedést (részvényeket) vásároltak a sikerkeggető felfedezőutakban (vállalatokban). Mára, háromszáz év elteltével csupán annyi változott, hogy egyáltalán nem kell tehetőisnek lennünk és kávéházakban ögylegelnünk ahhoz, hogy részvé váljunk az események.

A tőzsde manapság nemcsak a felső

Megnézhetjük részvényeink árának alakulását, azonnal értesíthetünk a legfrissebb tőzsdai hírekről, befektetési tanácsokat kaphatunk a legmenőbb brókerektől, sőt más befektetőikkel is konzultálhatunk a piac alakulásáról. Aztán csak néhány kattintás, és brókerünk másodpercek alatt értékelten papírapapokká alakítja verjéjékel szerzett vagyonkánkat, természetesen a mi utatásaink alapján.

Globális lehetőségek

A delaidé-től Zanzibarig rengeteg felszálólagban lévő tőzsde van a világon, de a legfontosabb dolgok Londonban és New Yorkban történnek. Kezddk számára igencsak kockázatos egzotikus országok piacain kereskedni, és ilyen igényeket kielégítő brókert is bajos lesz találni. Készüljünk fel arra, hogy a felmerülő költségek az átlagosnál sokkal magasabbak is lehetnek. Ha mindenképpen mexikói vagy chilei részvényekkel akarunk üzletelni, keresünk egy kimondottan az erre a térségre szakosodott befektetési alapot. Ne feledjük, a kilüföldön szerzett jövedelemre más adójszabályok érvényesek.

Pénzes URL-ek

Mivel információból sosem lehet elég, nem árt, ha rendszeresen látogatjuk az alábbi oldalakat:

- www.tozsdeforum.hu
- www.eib.hu
- www.fornax.hu
- www.fornax-monitor.hu/
- www.napi.hu
- www.metpress.hu
- www.szikszi.hu/-hallai/kislex.html



A Tőzsdéforum weboldala egy kiváló online tőzsdével foglalkozó oldal üzleti hírekről, játékkal és információval.



Az EISO Internet Bróker Magyarország első kizárólag internetes értékpapír-kereskedelmre szakosodott cége.



A Fornax pénzügyi és üzleti csatornája termékek információit kaphatunk a tőzsdéséről, a parketten forgó részvényekről és vállalatokról.

FT.com
connects
Europe's e-business magazine online

FT.com
FINANCIAL TIMES

ABN Amro in internet push
ABN-Amro, the largest Dutch bank, stole the march on its European rivals by announcing a €1.5bn (£1.7bn) investment in a pan-European internet banking and stockbroking service

market view
News & Analysis
Premium Research
Market Prices
View Your Portfolio

other top stories
WTO rules against US on tax
Crapach's lighter focus steers off
'Concern' over loss from shares
Catalica to launch range of insurance services
RVIE to cut 10,000 jobs + more headlines

business news
Joint bid for United Biscuits
S-Bank to buy Hypo Credit

Az online tözsözés elterjedésével a legtöbb portálon már saját részvényeid arólyamváltóztatásait is végigkövetheted. Persze, ha hosszú távra tervezel, ennire nem kell izgulnod.

A tözsözésnek megvannak a maga kockázatai. Nap mint nap befektetők zereireszbenesülnek a szomoró tényvel, hogy a részvényáruk bizony lefelé is mozgathatnak, és mozognak is. Ha nem akarunk mindjárt egy kalap pénz elvesztésével indítani, legyünk körültekintők.

Gyakorlat teszi...

Először is nem szabad elfelejtenünk, hogy bár az internet minden eszközt megad a sikeres tözsözéshez, a részvényiacok kiismerése nem kevés tapasztalatot igényel. Márpedig tapasztalatot csak gyakorlással lehet szerezni. Először ismerkedjünk meg a pénzügyi témáju

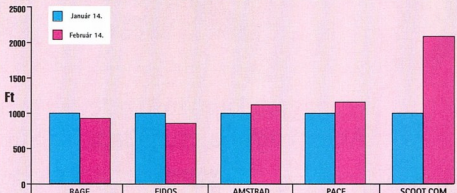
beoldalakkal. Ilyenből rengeteg van, csak meg kell találnunk azt, amelyik leginkább megfelel az igényeinknek. Keresünk olyan csvevegócsoportokat vagy newsgroupokat, ahol más befektetők mondják el a tapasztalataikat. Csak ezután válasszunk ki néhány részvényt, de ne tegyünk semmit, csak figyeljük a mozgásokat.

A részvényáruk általában az új vásárlók megjelenése miatt mennek fel. A vevők érdeklődésének több oka lehet: jök a cég eredményei, új piacok nyitnak meg elötte, előnyös szerződéseket kötött, új sikerrel kecsegtető termék mutatott be, vagy a tulajdonosok vesznek nagy

Vegyük át az osztalékunkat

A kísérletnek természetesen a PC Format stábjá sem tudott ellenállni. Január 14-én fiktív portfóliót állítottunk össze öt általunk is ismert cég papírjaiból, egyenként ezer forint értékben. A portfólióba két játékdíjad, két hardvergyártó és egy internetes cég került.

A PC Format portfóliója



Talán ép a Valentin-nap tete, de az egyenként február 14-én nagy meglepetésünkre 1263,90 Ft-ot mutatott, vagyis több mint 25 százalékos arólyamnyereséget könyvelhetünk el egy hónap alatt. Pedig két részvényünk ára is lefele mozdult, és csak a Scoot.com szármalása mentett meg minket a nullaszaldótól. Ha így megy tovább, igazából is kiprobáljuk...

mennyiségt saját cégük papírjaiból. A legújabb fejleményekkel nekünk is érdekes tisztában lennünk, mert ha a fentiek ellenkezője történik, természetesen az árak is az ellenkező irányba mozdulnak el.

Akkor hát előzzal a persellyel, és kezdjünk el magban jártsani, igaz? Isten messze, hiszen még a legalapvetőbb dolgokat is alig ismerjük. A következő lépés egy kézzelbírelhető portfólió összeállítása. Válasszunk ki öt-öt részvényt azok közül, amelyeknek megítélésünk szerint jók a kilátásai. Képzjük el, hogy mindegyikükügvagyanezart az (egyszerűség kedvéért kerül) összegzett vásárolnunk valamennyit, majd nevezjük be a papirokat egy site-ra, ahol ügymond „játékból” is lehet kereskedni. Várjuk meg, mi történik, és igyekezzünk feliderteni az egyes részvények szármalása vagy gyengélkedése mögött meghúzódó okokat.

Ha fiktív portfólió készítését megmutatunk, vonjuk le a szükséges következményeket. Amennyiben mégis vállalkoz a kockázatot, mindenképpen csak olyan pénzt tözsözdzünk, amelyet adott esetben el is veszthetünk, vagy legalábbis hosszabb időre nélkülözni tudunk. Vegyük figye-

lembe, hogy portfóliónk „gondozása” hente több órát is igénybe vehet, a részvényárrakkal kapcsolatban pedig csak egy valami biztos: változni fog.

Morális kérdések

Van, aki azt mondja: „Nem érdekel, mivel foglalkozik a cég, a lényeg, hogy pénz lehet keresni rajta.” Ezzel nehéz vitába szállni, bár jobb, ha tudjuk: azzal, hogy részvényt vásároltunk, rész tulajdonosává váltunk az adott vállalatnak. És bizonyos fokú felelősséget jelent. Ha nem tesszük, hogy egy cég feyverekkel kereskedik, gémmunipulációt végez vagy állatokon kísérletezik, jobb, ha a papírjait is messze elkerüljük. Nincs inyered, hogy ezt vagy azt a termék nyolcvéves, éjszakai műszakban dolgozó kőgyerekek készítik a Tűz-Kelet valamelyik nyomortanyáján? Tiszta so: akkor tudd más-hová a pénzed. Lehetőség van elég, és ha már megoldani nem tudod, legálább ne ronts a helyzeten.

Néhány jótanács

Mindig...

- papíron, fiktív összegekkel kezdjünk hozzá a tözsözéshez
- tanulmányozzuk a tözside híreket, akár vásárlás előtt vagyunk, akár utána
- olyan vállalatok részvényeibe fektessünk, amelyek ismerünk
- száljunk ki egy bizonyos ponton túl (pl. -15%)
- tartsuk észben: a tözsdén veszíteni is lehet

Soha...

- ne tözsözdzünk a kospétnyelzen
- ne vegyünk részvényt híreztelések vagy megrészés alapján
- ne tegyünk fel mindent egyetlen cég „lovára”
- ne feledjük: a tözsdészés hosszú távon éri meg
- ne ríngassuk magunkat hiú ábrándokkal

Az első lépések

Van internet-hozzáférése, és egy évre visszamenőleg tudod, hogy zárt a Nikkei. És most hogyan tovább?

Először is: higgadj le. A türelmetlenség rossz tanácsadó. Ha nem tudod elfogadni, hogy a tözsdén veszíteni is lehet, fektess inkább bankbetétbe vagy állam-papírba. A legfontosabb szabály, hogy a gyerek tandíjra, a család ruha- és kospétnyelzen, vagy az új videokárára összespórolj vagyonkaddal lehetőség szerint ne tözsözdel el.

Miután kiválasztottunk bizonyos számú részvényt, határozzunk meg egy limitet. Ha egy papír értéke a limitár alá esik, mindenképpen váljunk meg tőle. Jó esetben persze az árak felfelé mozognak: ilyenkor mi is emelhetünk

a limiten. Ezzel a módszerrel később csökkenő árak mellett is megőrizhetünk valamennyi profitot, és elkerülhetjük a nagy veszteségeket. Egyes elemzők azt mondják, így sosem fogunk extra profitra szert tenni. Meglehet – viszont bizonni sem fogunk olyan nagyot.

Minden tözside információt olvassunk el (de semmit se vegyünk szentírásnak), és csak akkor vásároljunk, ha alaposan megismertük a választott céget. A pénzügyekhez hideg fejjel kell, és ha ez megvan, semmi sem érhet váratlanul minket.

UK-Invest.com Friedland Art Inc.

Investment Challenge

Invested £10,000 in 1 month to get £30,000

The most realistic stock market challenge in the UK! You will receive a £10,000 investment and you will have 30 days to reach your goal. If you fail, you will lose your investment. If you succeed, you will receive £20,000. This is a real challenge. If you are interested, please contact us.

Company list with columns for Name, Price, and Change.

1. A tözsözéshez tapasztalat kell, ezért minden alkalmat ragadjunk meg ismereteink bővítésére. Jó ötlet a fiktív portfólió, de mit szólnál ahhoz, ha ugyanezzel a módszerrel igazi pénzhez juthatnál? Ha tetszik az ötlet, látogass el a www.uk-invest.com címre, válassz ki néhány részvényt és várd ki a végét. A jó döntés valódi profitot hozhat a konyhára.

2. Nem lehet elég szerencsés mondani: tözsözdzünk csak úgy lehet, ha állandóan rajta tartjuk kezünk a pénzügyi világ ütőerén. Soha ne hagyjukozzuk az osztaléinkra, mendedmondásra vagy Stadler József-re. Részvényvásárlás előtt és után is igyekezzünk mindent megadni a választott cégekről. A www.fornax.hu című kiindulópont a kutatókudászhoz.

Medve vagy bika?

Te melyik típusba tartozol?

A day trader

Ugyanazon a napon vesz és ad el, kihasználva a napi árfolyam-ingadozás lehetőségeit. A meggazdagodásnak nem ez a legbiztosabb útja. A day trade csak akkor hoz a konyhára, ha amúgy sem volt éppen türes.

A kontár

Ritkán vásárol, akkor is csak azért, mert hallott valamit a buszon. Semminek sem néz utána, de milliókat szeretne keresni. Néhány héttel később meglepve konstatálja a veszteséget, és egy újabb „tuti tipp” alapján megint jól bevásárol.

A vakmerő

Ismeretlen papírokba fektet. Elvégre rizikó nélkül nincs kockázat, nem igaz? De még mennyire, hogy nem! A kis cégek gyakran nyom nélkül szivódnak fel, és gyorsabban, mint a jobbfejta választási ígéretek.




A shorter

A shorter vállalja, hogy egy meghatározott időpontban leszállítja a részvényt, amellyel egyébként nem rendelkezik, viszont bízik abban, hogy a határidőre alacsonyabb lesz az ára annál, mint amin le kell szállítania.



A Fonák Tamás

Mindent fordítva csinál. Ha a többiek cikk, akkor ő juszt is cikk. Örültségnek tűnik, pedig van benne rendszer. De ne feleddjék: a tőzsdén a nyájszellem érvényesül. Az árral szemben ősza nem sok esélyünk lesz.



A hosszú távú befektető

Hosszabb időszakokban gondolkodik, és általában blue chipket vesz. A törvényszerűen bekövetkező áresések miatt cseppent sem nyugtalanodik. Nem egy tőzsdeguru, mégis szépen keres rajta.



8 Részvényeket csak brókeren keresztül vehetünk, de velük szerencsére online is kapcsolatba tudunk lépni. Nézzük meg, melyik cég milyen szolgáltatást kínál. A részletek iránt például a www.eib.hu, a www.xest.com és a www.schwab-worldwide.com/europe címen érdeklődhetünk. A fenti kép az EIS6 Internet Bróker (www.eib.hu) bejelentkezési képernyőjét mutatja.



4 A nagyobb tőzsdéken a részvényeket rendszerint szektorokba sorolják: Automotive, Construction, Banking stb. Az egyes papírok mellett a szektor összetétel-mérvére is figyeljünk. Egyes ágazatok (Engineers, Retailers stb.) mostanában kevés befektetőt vonzanak, míg mások (Technology, Telecoms stb.) igencsak népszerűek.

5 Nem árt, ha percekész információval rendelkezünk portfolióink állásáról. Ilyen szolgáltatást több weboldal pl. www.fornax.hu, www.fornax-monitor.hu is kínál. Csak meg kell adnunk, milyen részvényekkel rendelkezünk, és bármikor megnézhetjük, hányadán állunk.

Rejtett költségek

A részvényvásárlás többféle pluszköltséggel is jár. Angliában például az alábbiakkal.

Fél százalék megy az államnak, ez az ún. bélyegilleték. Aztán fizetnünk kell a brókernek is, akik körülbelül egy százalék körüli összeget számitanak fel tranzakciónként. Aztán ott van az áreltérés, ami nem más, mint a vételi és az ajánlati ár közötti különbség. A blue chipkeknél ez általában minimális, legfeljebb egy százalék, más részvényeknél viszont a 15 százalékot is elérheti.



Az én www.bank.com

Marbles. Smile. Egg. A furcsa neveken kívül vajon mit ajánlanak még az internetes bankok? Akármít is, a befőttesüvegnél csak jobb lehet...

AZ INTERNETES PÉNZKERESÉS-nek rengeteg módja lehet. Ezek egy része nem nyereszkeletési hajlamot vagy szerencsét feltételez, a többihez viszont kemény munka kell. Ha ez utóbbi visszaraszit, sose bánd. Van ugyanis egy könnyű és biztos pénzszerzési lehetőség: egyszerűen csak a weben keresztül kell intézned a pénzügyeid egy részét.

Unalmasan hangzik? Meglehet. A pénzügyek nem tartoznak a legizgalmasabb dolgok közé, de légy őszinte: elégedett vagy a bankoddal? Könnyen megközelíthető a fiók? Elég magas kamatot fizet? A betétzárlát néked vagy inkább a banknak fial? Lehet, hogy mégis megérné váltani?

Felkészülni!

A net banking várakozáson felüli sikereket ér el. Jó példa erre az Egg,



Majd! minden online banknak van ismeretlent, és ez alól a Halifax sem kivétel (www.halifax.co.uk).



Te jó ég! A NatWest honlapja a sok apró betűtől olyan, mint egy hangyaboly.

amely pár év alatt milliányi ügyfelet csábított magához. A sikerben ráadásul az újonnan indulók (például a Marbles és a First-e) – is bíztaknak, hiszen az online tranzakciók sokkal kisebb költséget jelentenek a bankoknak, mint az utcai fiókhálózatok véte-kenysége, a megtakarítás egy részét pedig az ügyfeleknek juttatják vissza.

A nagynevű bankok közül egyre többen nyújtanak online szolgáltatásokat, ám ez gyakran még nem több a fiókhálózat kiegészítésénél. Kérhetsz ugyan számlakivonatot, adhatk is fi-tesztet meghagyásokat, kifizetheted a számládat stb., csakhogy a kama- tok semmivel sem kedvezőbbek.

Kész!

Ha bele szeretnél költölni az internet bankingbe, nyiss egy betétzárlát. Amint ezzel megvagy, nincs más dol- god, mint ráutalni az eddig is hasz-

Fogd a pénzt...

Mint láthatod, a legjobb ajánlatok- kal éppen az új internetes bankok rukkolnak elő, de talán az sem kerülté el a figyelmed, hogy a hagyományos bankoknál is kedvezményekre számí- thatsz, ha online kérés példálul hitelt. Ezek is ugyanolyan előnyösek.

Néha igen, néha nem. Brit példálul éve, a Royal Bank of Scotland és a LloydsTSB sokkal kedvezőbb kama- tot ajánl azoknak az ügyfeleknek, akik nem bankfiókban, hanem interneten

kérnek hitelt. Ha tehát éppen kölcsönre vágysz, és a bankodnál van online lehetőség, nem érdemes kihagyni.

Egyébként pedig érdemes mindent pontosan előolvasni. Az esetek többsé- gében az ajánlatok még ezzel a ked- vezményrel együtt sem olyan jók, mint az új internetes bankoknál (pl. Smile, Egg, First-e). Mielőtt bámit is temél, alaposan nézz körbe, és kukkants be az... órási kedvezmények! Felirat mó- gó is.

Elégedett vagy a bankoddal? A pénzed neked vagy inkább a banknak fial? Lehet, hogy megérné váltani?

nált bankszámlád nélkülözhető részét. Amennyiben mégis pénzre van szük- séged, egyszerűen utal vissza a meg- felelő összegre. Persze ne feledd, hogy a bankok (pl. az Egg) csak három nap alatt tudják végrehajtani az átutalást. Viszont még így is jórész, hiszen Angliában példálul egy átlagos bank kamatainak hatszorosát szebelheted így be.

Az internetes bankok másik nagy előnyét akkor használhatod ki, ha hi- telkártyát is kérsz. Ebben a kategóriá- ban az Egg vezet, hiszen a vásárlá- soknál 9,99%-os kamattal számol. Tegy- ük fel, hogy nem szokásod havonta rendezni a számládat: ebben az eset-

ben egy BarclayCarddal esetenként az online kamatok kérszeresét is ki kell fizetned. És nem csak neked, hi- szen Angliában éppen a BarclayCard a legnépszerűbb hitelkártya, de még ösztinten: nem lenne jobb, ha mégis inkább több maradna a zsebedben?

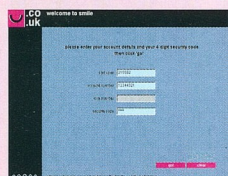
Rajt!

A végső lépés a jelenlegi bankszámlád internetesítés. Ez kissé bonyolultabb, de a felkínált szolgáltatások miatt még így is megéri. Az inyenek érté- kelni fogják, hogy több online bank kérsre leve *Microsoft Money*, *FT Quicken* vagy *Sage* „formátumban” küldi meg a számlák egyenlegét. Ezzel


Bank az interneten?



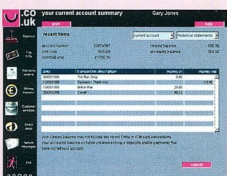
1 Az online számla nyitása időbe telik, és rengeteg nyomtatványt kell hozzá kitöl- tened. Lehet, hogy egyes dokumentumok postai úton kell a bankhoz eljuttatnod.



2 Mielőtt belevetnél magad a sűrűjébe, készüli fel, hogy a számlád biztonsága érdekében több adatot is be kell gépelned a belépés előtt.



3 A Smile többek között vezeti folyó- és betétzárlátakat, kölcsönt bízósít és kezeli a hitelkártyádat is. Mindegyik egyen- leg bármikor lekérhető.



4 Válassz ki a kérdéses számlát, kattint- sáink a Statement ikonra, és íme, előtűnik a legfrissebb kivonat. A Historical Statements op- cióval korábbi tranzakcióinkat is lekérhetjük.

Otősfogat

Barclays
www.barclays.com




A Barclays régebb óta nyújt online banking szolgáltatásokat, mint híméd-ráadásul nem is akármilyen minőségben.

A Barclays site-ja jó példa arra, miként reagál egy hagyományos bank az online pénzügyek jelentette fenyegetésre. A cég oldala nagyszerűen szerkesztett és könnyen kezelhető, ráadásul rengeteg szolgáltatást kínál. Lekérhető az aktuális számlaegyenleg (és az elmúlt hat hónap tranzakcióit), átutalatsz, de bősé töltheted pénzügyi adataidat a Microsoft Money 98/99-es programba. Ha azonban a konkrét számlákat nézük, kiderül: mindez a fiókban vezetett számlád extra szolgáltatása csak, és a kamatok egy szemernyi sem kedvezőbbek.

Egg
www.egg.com
Ha azt hiszed, hogy a pénzes site-ok szükségszerűen unalmasak, látogass el a www.egg.com oldalára. Igen-igen. A szokásos információzón, bőséges kínálattal: betétzámlák, kölcsönajánla-

tok, utazási biztosítás, jelzálog és hitelkártya. Ha nem tudod, mitévő légy, nagyszerű help segítségével, hogy online intézhesd a számláidat. És ez mind semmi. Online extrákat is a figyelembe ajánlanak, mint az árak összehasonlítása (javvis beford az áru név, és kiadja a legkedvezőbb árat ajánló site) és a Zone című online pénzügyi magazin.



Az Egg különféle érdektelmeztető útmutatókat is kínál, legyen szó akár lakásvásárlásról, adómentekartásról vagy éppen végrendelekről.

First-e
www.first-e.com
A First-e jelenlegi legjobb ajánlata a páratlanul magas kamatozó betétzámla. A számla kezelése egyszerű, ugyanakkor megnyugtatóan aprólékos övintézkedésekkel bástyázták körül (ha háromszor eltéveszted a jelszavad, letiltják a számlád mindaddig, míg fel nem hívod őket). Ugy tünik, mintha a First-e gyarapodásra rendezkedett volna be, és hamarosan folyószámlát (a kivonatokat e-mailed kériük), befektetési számlát, valamint értékpapír-vásárlási lehetőséget is kínálni fog. Erőtelmes meggyezni.



A First-e site-jának jó a grafika és az animációja, de a látványhoz Flash-kompatibilis böngészőre van szükséged.

NatWest
www.natwest.com
Az online banking nagy előnye, hogy mindent úgy intézheted, ahogy neked tetszik. Több bankszámlát szeretnél? A NatWestnél akár húszat is nyithatsz: egyet a lakástörlesztésre, egyet az utazáshoz, egyet a következő járgányodhoz stb. Persze érdemes a szifalak mögé is betekintni, mert ott kiderül: ez



Velünk van baj, vagy a NatWest tőlőképernyője sikerült kissé minimalistásra? A site mindenestre sokkal érdekesebb.

a site szintén egy „hagyományos” bank internetes reinkarnációja. A Barclays-hoz hasonlóan itt is rendezhető a számláidat, lekérhető a tranzakcióidat (az utolsó 40-et), vagy a (csak a napégyenlet frissített) egyenleged, az a kétyenlen kívül más nemigen megysz. A kamatok éppen annyira rúgnak, mint a fiókokban.

Smile
www.smile.co.uk
Ki gondolta volna? A Smile site-ján híres mosolyok helyettesítik az ikonokat (Warhol Monroe-ja, Mona Lisa stb.). Egész bejácólat a reklámszám, de a feljünk tovább. A Smile bőséges kínálatában többek között 500 fontig dímentesen mehetsz nyitni, a diákok külön folyószámlát nyithatnak, de van itt betétzámla, sőt hitelkredítős is. Az ajánlatok nagy online kedvezők, mint az Egg vagy a First-e kamatai, de mivel a különbség nem túl szembetűnő, a Smile is a listavezetők közé tartozik.



Noha úgy tünik, mintha a Smile site-ja egy nyalári gyakorlatlan levő diák keze munkáját dicsérné, sok hasznosat találni rajta.

időt és energiát takaríthatunk meg. Szintén a kényelmünket szolgálja, hogy egyes helyeken (pl. a Smile-nál) pénzügyi tranzakcióinkat akár egy évre visszamenőleg is lekérhetjük. Sokan aggódnak a biztonság miatt. Nyugtatóskép érdemes megemlíteni a többszörös jelszavakat, és azt is, hogy a PC-nk és a bank számítógépei között titkosítva utaznak a tranzakciók. Természetesen semmi sem tökéletes – az Egg be is ismert egy biztonsági hibát, ám ezt már kijavították. Másfelől egyébként is rengeteg hitelkártyás visszaélés vagy banki

csalás történik manapság, és a rendszernek egyáltalán nem az online banking a leggyöngébb lencsézeme. Még mindig nem sikerült meggyőzőnünk? Mindenesetre az internetes pénzügyek érdemes figyelemmel kísérsni. A verseny egyre élelkebb válik, főleg miután az EasyJet, a Sainsbury's és a többiek is hamarosan új online bankokkal jelentkeznék. Ez pedig azt jelenti, hogy tőbben, még jobb ajánlatokkal versenyeznek majd a kegyeinkért.



Az internetes bankok szeretik elhatárolni magukat főhírlázatos rokonoktól. Az Egg esetében ez már a designban is megnyilvánul.



Az online bankok a pénzügyi kezelésen kívül másban is segítene: a http://shopping.egg.com/például segít a legolcsóbb netes ajánlatok megkeresésében.



B A hagyományos bankok írásban vagy személyesen kéri a fizetési megahatározások megerősítését, míg a Smile-nál ez általában online is elintézhető.



C Csekkfizetés vagy utazási csekket is könnyűszerűen igényelhetünk: csak ki kell választanunk a megfelelőit a szolgáltatások menüsorából.

Melyik a jobb?

Online bankot választ, ha

- ...a legjobb kamattal utazol
- ...pénzügyeid ellenőrzése fontos számodra
- ...a bankfiókodhoz nehéz eljutni
- ...a nap 24 órájában elérhető egyenleged akarsz
- ...a számládnon időnként pénz is van

Ne válassz online bankot, ha

- ...gyorsan akarsz pénzt felvenni
- ...untatnak a pénzügyek
- ...nem e-mailen vagy telefonon, hanem személyesen szeretted a pénzügyeket intézni
- ...gyenge a hitelképesség (mert így elutasíthatják a kényvedet)
- ...nincs számítógéped. Hát, igen.

Dől a lé

Böngészés, e-mail küldés és a déli edények elmosogatása. A három közül az egyik kakuktkojás. De melyik?



PÉNZT AKARSZ KERESNI A NETEN, de nem a tiéd a legmenőbb site, és nem te védted le a www.ingyen-szex.hu domainnevet? Azért ne keseredj el.

Az internet többféle pénzszerzési lehetőségét kínál, és bár nem lesz két hét alatt A8-asod, összegjöhetsz annyi, hogy kevésbé kelljen nyugtalanodnod a hóg végtelenszámla miatt.

A hasonlóan internetezőknél először az AllAdvantage (www.alladvantage.com) site-ját érdemes felkeresni. A cég jelmondata („Get paid to

surf the Web”) kissé gyanúsán hangzik ugyan, de azok, akik kipróbálták a szolgáltatást, és a hónap végén megkapták az ígért, kisebb-nagyobb összegről szóló csekket, bizonyára másképp vélekednek. Nekünk is csupán annyit kell tennünk, hogy letöltsük az AllAdvantage Viewbar nevű programját, amely a képernyő egy részén onnantól fogva reklámokat jelenít meg. A cég minden, a Viewbar társaságában online eltöltött óráért 50 centet fizet (legalábbis míg el nem érjük a havi limitet, a 25 órát). Ez meg nem túl sok, de az összeg tovább

nőhet, ha a mi azonosítónkkal más is használja a szolgáltatást. Ilyenkor jutalékot kapunk, de ez valamivel kevesebb, mintha mi magunk böngészünk.

Fitying.com

Miután az előbbi site-on kerestél pénzt már jó előre bearayoztuk nyugdíjas évineket, tegyünk szert némi extraprofita a www.beenz.com weboldalon. A „web pénzmenek” nevezet Beenzhez de akcióhoz csatlakozó site-okon juthatunk hozzá, és ha elegendő mennyiséget gyűjtöttünk össze, beválthatjuk őket valamilyen ajándéokra. A nagyobb nevek közül a gameplay.com, a bookstore.co.uk és az ebooks.com címen már fizethetünk Beenzre, de a közreműködő site-ok listája pedig napról napra nő. Sajnos az egy site-on megszerzhető Beenzek száma átlagosan 20 körül alakul, a Quake 3 viszont 6000 Beenzre kerül, de hát manapság semmi sincs ingyen.

A pénzkereséshez még internetkapcsolat sem kell. A 0870 Companytól (www.12free.co.uk/0870idx.htm) például saját, 0870-nel kezdődő telefonszámot (ez olyasmi, mint nálunk a 06-90) kaphatunk, teljesen ingyen, és ha elég sokan hívnak minket, a nyereséget megosztva szép kis sumrát tehetünk zsebre. Ha kellemeink ismerőseinknek ezt a számot adjuk meg, talán nagyobb kedvvel beszélgetünk majd velük.

Szép remények

Egy másik, haszonnal kecsegtető lehetőség az internetes vállalatokba való befektetés. A Totalise nevű (www.totalise.net), ingyenes internetezőzáferést kínáló ISP például részvényeket ad azoknak a regisztrált ügyfeleknek, akik rendszeresen használják a szolgáltatást. Természetesen né a hagyományos értele-

Kis hamis

Az AllAdvantage-féle pay-as-you-surf szolgáltatások kis ügyességgel kijátszhatók. Elegendő csak elhitetni velük, hogy böngészünk, miközben dehogyan. A MyAdvantage nevű segédprogram (www.angelfire.com/m3/alladvantage123/allhack.zip) automatikusan nézelődik a neten és mozgatja az egeret, vagyis a jelenlétünk nélkül is pontosan azt teszi, amit a Viewbar ellenőriz. Rossz hír, hogy az AllAdvantage állítólag ébren ügyel, hogy ilyenek ne fordulhasson elő, és büntetésképpen nem fizeti ki az esetleges összeget. Az efféle csalás persze nem túl szép dolog, és valószínűleg törvénytelen is, így a legjobb, ha egyszerűen átlitulunk az előbbuknak hirdetések felett. Elvégre odafigyelni nem kötelező...

MyAdvantage
The only true change. Get paid to surf.

- Get Paid to Compute
- Get Paid to Sleep
- Stop

A MyAdvantage nevű segédprogram magától mozgatja az egeret.

Hogyan keressünk pénzt?

Zenhanggalással...

www.radiofreecash.com
Egy reklámokat megjelenítő lejátszó használatával állítható pénz kereshető pusztán azáltal, hogy internetes rádióadásokat hallgatunk. A szolgáltatás lapunk megjelenésekor már valószínűleg üzemel.

E-mail küldéssel...

www.epidemic.com
Az Epidemic.com fizet azért, ha hirdetéseket teli e-maileket küldünk azt a barátainknak. Mintha nem lennének ilyenekkel különben is leterhelve a szervereink...

PUT GRAPHICS IN YOUR E-MAIL

- Earn money for you.
- Raise money for a cause.
- Have fun sharing cool graphics.

E-mail olvasással...

www.htmmail.com
Ha az ember a HTMail tagja, bizonyos összegű ütheti a markát azért, ha a neki kü-

dött e-mailekben szereplő oldalak rendszeresen tiszteletet teszi. A szolgáltatás már három éve működik, és szerencsére meg-szabhatjuk, mennyi levelet akarunk kapni.

Böngészéssel...

www.pointclick.com
A szokásos: ha böngészés közben hajlandó vagyunk hirdetésekkel olvasgatni, kiégészhithetjük a szepbenzünetet. A Pointclick.com olyan, mint az AllAdvantage, csak kevésbé zavaró.

Pontgyűjtéssel...

www.iipoints.com
Hasonló a Beenzhez: a lényege az, hogy a közreműködő weboldalak úgynevezett iipointokat osztogatnak a rendszeres látogatóknak, amelyeket például az MTV .com vagy a ProFilers.com címen lehet beváltani.

A Weboshop.co.uk oldalain jó néhány internetes pénzkereső módszerrel olvashatunk.

ben vert értékpapírokról van szó, de a cég szerint a webnézésük ilyenekre is beváltható lesznek, amint a cég tőzsdére kerül.

Akik pénzkeresés című alatt a böngészésen kívül még nemigen tennének, azok nézzék továbbra is a reklámokat, a legtöbb hasonló szolgáltatás ugyanis ezen alapul. Ha sikerül elérnünk, hogy a felvállalt hirdetések ne zavarjanak a nézelődésben, az AllAdvantage-hez hasonló szolgáltatásokkal kereshetünk egy kis aprót.

JOIN TOTALISE
FREE 100 SHARES
FREE 1000 POUNDS
FREE 1000 POUNDS
FREE 1000 POUNDS

IS IT ALL YOUR MONEY GOING DOWN THE DRAIN?

IS IT ALL YOUR MONEY GOING DOWN THE DRAIN?

A Totalise nevű internetes vállalkozás ingyen részvényt kínál. Pénz azonban csak akkor, ha a cég tőzsdére kerül.



Hazárd megye lordjai

Az internetes szerencsajáték még soha nem volt ennyire gyors, egyszerű és népszerű, mint most. Szerencsétlen vagy a szerelemben? Akkor kártyára fel!

AZ INTERNETEZŐK MA MAKÓTÓL Jeruzsálemig olyan szerencsajátékokkal tölthetik idejüket, amilyenekről korábban nem is álmodtak volna. Ma már ott tartunk, hogy egy átlagos bönghészsé alkalomával jókora összegekhez juthatunk online tözsdezés révén, de ugyanennyit el is veszíthetünk valamelyik távol-keleti lövésznyen. És ez csakis interneten lehetséges. A szerencsajáték édes kísértését egyre többen kóstolják. Nem is csoda, hiszen mennyivel kívánatosabb látványos grafikákból gyönyörködni és csinos kis gombokra kattintani, mint utat törni a helyi fogadóirodák izzadságszagú, házilág tetovált törzsrendérei között. De a szmokingot is a szekrényben hagyhatjuk, és a billentyűzetet sem kell zöld posztvált beborítani ahhoz, hogy egy online kaszinó elegendőn asztalánánk mosolyogjon a szerencse. És mindehhez elég csupán a megfelelő internetcímre beírni.

Vörös és fekete

Ha tehát szerencsajátékra fáj a fogad, látogass el például William Hill szíterejára (www.willhill.com), ahol sporteseményektől kezdve az amerikai elnökválasztásig sok mindent lehet fogadni. William Hill tengerentúli szervezeteinek köszönhetően a tapasztalt rókának is bőszen tetszeni fog ez az egyedülállóan adómentes játéklehe-

Tuti tipp

William Hill
www.willhill.com
 A veterán William Hill nagyszerű site-ot dobott össze, rengeteg fogadási lehetőséggel megfűszerezve. Tengerentúli, tehát adómentes.

Lasseters
www.lasseters.com.au



A Lasseters egy ausztrál szerencsajáték-site, szűdítően jó játékkal. Klasszul néz ki és még gyors is.

Virtual Vegas
www.virtualvegas.com



Ingyen szeretnél nyerni? Irány a Virtual Vegas! A kaszinóban és a játéktérképben összegyűjtött zsetonokat nyereményre lehet váltani. És ezért még csakis közelebe sem kell menned a nevadai sivatagnak!

Uproar
www.uproar.com
 Az Uproar szintén ingyen kínálja fortu-

ra kegyeit. Elképesztően sokféle nyereményt zsebelhetsz be egy-két egyszerű kérdés és játék után. Tetszik, ugye?

Slotland
www.slotland.com
 Ha a nyerőgépek között érzed igazán jól magad, a Slotland nyereménnyel kecsesítő felkarjaid csak rád várnak. Ugyis visszadobálod, amit megnyertél...



tőség. A virtuális fogadócédláki kitöltéséhez még segítséget is kapsz, de ha intenzívebb kalandokat tartogató játéka vágyasz, kockáztass a pénzved valamelyik online kaszinóba.

Az internetes kaszinók királya a Casino OnNet (www.entercasino.com). A legtöbb e-kaszinóhoz hasonlóan a Casino OnNet is felkér a szoftvereknek töltésére, mert ha ezzel csatlakozol, az összes webböngészőt felülmúló sebességgel vadászhatod a szerencsédet. A site azokra is gondol, akik már betegeivel váltak a szerencsajátékoknak, link mutat ugyanis a Gamblers Anonymous oldalára (www.gamb

www.ersanonymous.org). Ha a kártyák laprengetegében nem tudsz jól kiigazodni, és a rulett sem jön be, próbálkozz inkább a virtuális nyerőgépekkel. A Rich Bitch Casinóban (www.richbitchcasino.com) még kockáztatnod sem kell, egy demó erejéig ingyen is kipróbálhatod. Csak fel kell töltened a gépet a letébe helyezett pénzdel, vagy egy halom játékpénzzel, és már nyomhatod is a gombokat a szerencse reményében.

Fej és írás

A szerencsajátékokkal két probléma van: pénzbe kerülnek, és ha még nem töltötted be a tizennyolcat, a közelükbe sem mehetsz. Van persze más módja is annak, hogy pénzt nyerni, ráadásul nem kell többet veszítened, mint néhány

órányi internetezés költsége. A Tree Loot (www.treeloot.com) weboldalán a játékosoknak egy óriási fán kell megtalálniuk az elrejtett pénzt. Csak hátra kell dőlnöd, és kezdedhet is a kattintgatást a hatalmas faágak mikroszkopikusnak tűnő pontjain. A site igérete szerint valóban pénz van elrejtve a fán, de mivel ezer és ezer lehetséges helyen lehet, jobb, ha kipamázod a széked. A tény ettől még tény marad: a szerencsajáték veszedelmes időtöltés, és hosszú távon nem lehet nyerni vele. Ha viszont kényelmesen ülsz a szerencse tenyerén, és a sörényt is kolbászolod fonod, ne habozz: a neten gyorsabban és egyszerűbben szabadulhatsz meg felesleges aprótdól, mint bárhol máshol. **PCF**


Az ördög bibliája




1 A Rich Bitch Casino (www.richbitchcasino.com) szex és szerencsajáték strip-pokerzenészeket kínál. Óriási nyereményekkel kiegészítve, de közben nyíltan a megkopasztásodra tör.



2 Te akár az egész vagyonod elherdálhatod, Mrs. Rich Bitch azonban nem adja meg magától könnyen. A letéteded mindenesetre mindjárt 10%-kal megdobja.



3 A Blackjack hasonlít a huszonegyre, így mi is tettünk egy próbát. A zsetonra kattintva megadjuk a tétet, és így megszünk minél közelebb kerülünk a 21-hez.



4 A következő lap treff 10, tehát már használni tartunk. Virtuális ellenünk is húz, befúcsolsz, és elvesztí a tétet. Nyertünk 100 dollár, csak kár, hogy ez a practice mode...

Sokkal értékeesebb, mint amennyiért adjuk!

Az előfizetőknek még ennél is olcsóbb!

Először – bizonyára próbaképpen – megvetted az első PC Formatodat. Aztán, mivel beláttad, hogy PC-s életedet gyökeresen megváltoztatja ez a tartalmas és tetszetős formában megjelenő kiadvány, megvetted a második számot is. És ez most már így fog menni örökre! De miért kelljen hónapról hónapra – még a hideg télben is – lebakatnod az újságoshoz, ha házhoz is vitetheted kedvenc lapodat úgy, hogy közben pénzt is megtakarítasz?

Fizess elő fél évre és 11 940 Ft helyett csak 7 990 forintot kell kiadnod a hat számért. De van egy még jobb ötletünk! Fizess elő egy teljes évre, hogy a 23 880 forintos vételárból mindössze 13 990 forintot kelljen kifizetned és az újságot ajánlott küldeményként postázzuk.

És akkor még számonként két CD jár tele demókkal és teljes verziós programokkal, amiről eddig nem is beszéltünk. De ezt biztosan tudod...

Hogyan fizethetsz elő?

1**Egyszerűen!**

Töltsd ki a mellékelt kupont és küldd vissza címünkre!

Interneten:

A www.pcformat.hu oldalra ellátogatva és kitöltve az ott található előfizetői lapot.

2**OTP bankkártyával,
egyetlen telefonhívással:
(1) 266 0000****Telefonon:**

(1) 467 6720-as telefonszámon minden nap 0-24 óráig.

Faxon:

A mellékelt kupon elküldésével a (1) 457 1123-as faxszámra.

Postai úton:

A mellékelt kuponnak a kiadó címére való visszaküldésével.

**www.pcformat.hu****(1) 467 6720**



Előfizetőinknek ajánlott!
Régi és új előfizetőink
az újságot mostantól
ajánlott küldeményként kapják.

„A REMÉNY RABJAI” RENDEZŐJÉTŐL

T O M H A N K S

CSODÁK NÉHA
A LEGLEHETETLENEBB
HELYEKEN TÖRTÉNNEK...

S T E P H E N K I N G
HALÁLSORON






A FLAMEX FORDALVAZÁSBAN A UNIVERSAL PICTURES / CASTLE ROCK ENTERTAINMENT BEMUTATJA A DARKWOODS PRODUKCIÓJÁBAN TOM HANKS „THE GREEN MILE” DAVID MORSE
BONNIE HUNT MICHAEL CLARKE DUNCAN JAMES CROMWELL MICHAEL JETER GRAHAM GREENE DOUG HUTCHINSON
SAM ROCKWELL BARRY PEPPER JEFFREY DEMUNN PATRICIA CLARKSON HARRY DEAN STANTON ZENE THOMAS NEWMAN JELMEZTERVEZŐ KARYN WAGNER
VÁGÓ RICHARD FRANCIS-BRUCE, A.C.E. LÁTVÁNYTERVEZŐ TERENCE MARSH FÉNYKÉPEZTE DAVID TATTERSHALL, B.S.C. VÉSZÜLT STEPHEN KING REGÉNYE ALAPJÁN
PRODUCER DAVID VALDES ÉS FRANK DARABONT A FORDALÓVÁNYVETŐTÁ ÉS A FILMET RENDEZTE FRANK DARABONT




© 1999 Universal Studios All Rights Reserved.

www.thegreenmile.com www.halalsoron.hu





Romero bulija



Az Ion Storm néhány év alatt az egyik leg-híresebb játékfejlesztővé nőtte ki magát. A bökkenő csak az, hogy ez idő alatt mind-össze egyetlen játékot jelentettek meg.

SZÉP KIS TÁRSASÁGI! EGY CSAPAT, AMELYBEN OLY SOK AZ IS-mert név, hogy három fejlesztőcégnek is becsületére válna. A világ játékiparának nagyágyúit gyűlték itt össze, hogy John Romero, a Quake szellemi atyja vezetésével legalább a második játékig eljussanak.

Tom Hall az id-től érkezett, de korábban az Apogee-nek is dolgozott. Eddigi munkái közül a szokatlanul véresre sikerült, a Wolfenstein 3D motorjára épülő Rise of the Triad, maga a Wolfenstein 3D és a Doom érdemel említést. Warren Spector az Origintól került ide, és már olyan sikereket tudhat maga mögött, mint az Ultima-sorozat és a Thief: The Dark Project. És persze Romero, akiről nem túlzás azt állítani, hogy ő terem-tette meg a 3D-s lövöldözés műfajt. Keresve sem találhatunk volna megfelelőbb embert ahhoz, hogy fellebbentsük a fátylat napjaink egyik legrejtélyesebb játékfejlesztő cégéről. ▶

Az Ion Storm csapata (az óramuta-tó járása szerint, fentről kezdve): Warren Spector, Tom Hall és John Romero. Ők okolhatók mindenért.



„Mi van a kezében? Puska? Nahát! A tied?”



Az *Anachronox*-egy távoli bolygón játszódik...



...és van némi képregényező-szerű beütése.



Darth Vader kísétségében, sapka nélkül.



Az *Anachronox*-nak semmi köze a *Matrix*-hoz. Högysme!



Madarat lehetne fogatni vele.

PCF: Milyen céllal jött létre az Ion Storm?

John Romero: Eredeti elképzelésünk az volt, hogy játékölteinket végre saját szájzúnk szerint fogjuk megvalósítani. Miután Tom is otthagya az id Software-t, elkezdünk együtt dolgozni.

PCF: Minden úgy alakult, ahogy elterveztétek?

JR: A végeredmény, vagyis a játékok alapján azt kell mondanom, hogy igen, de az eddig vezető úton nem várt nehézségekkel kellett szembeszéznünk. A legnagyobb probléma az volt, hogy sokkal több emberrel kellett kapcsolatban állnunk, mint ahogy Tommal eredetileg terveztük. Ennek azonban vége, és ma már optimistán látom az Ion Storm és munkatársaink jövőjét. Úgy gondoltuk, össze kellene hoznunk egy sikeres játékkészítőkötőből álló, kis

létszámú, de hatékony csapatot, ahol a tagok hajlandók egy közös cél érdekében dolgozni. Ebből a megfontolásból kerestem meg Warren Spectort, akit 1997 szeptemberében sikerült is meggyőzőm arról, hogy nálunk valósítsa meg régóta dédelgetett játéktervét, a *Deus Ex*-et.

PCF: Milyen lesz az Ion Storm, mondjuk tíz év múlva?

JR: Továbbra is minőségi játékokat igyekszünk készíteni, és talán más, ismert fejlesztők is csatlakoznak majd a csapatához. Bizom benne, hogy addigra sikerül betömnünk a piacra új típusú, hibrid játékaikkal. Legfőképp pedig azt szeretném, ha továbbra is akkora örömet okozna a játékkészítés, mint az elmúlt húsz évben.

PCF: Milyen érzés az iparág legnagyobb alakjaival dolgozni?

JR: Tom és Warren remek munkatársak: nemcsak tehetséges programozók, akik nagyszerű játékokat terveznek, de irányítási és motiválni is tudják a kollégáikat.

PCF: Szeretsz a saját játékaiddal játszani?


JR: Nagyon. Egy játékot csak akkor érdemes megcsinálni, ha alig várod, hogy kipróbálhassd. Majd-hogynem rab-



„Nem akartam rálépni a lábadra, véletlen volt, bocsn meg, letörölöm, meg minden, de tényleg!”



▲ Lila haj, egy nagy tőr és oly csúszkoly érzék a divathoz, hogy az már fáj.



A „steenk” nem jelent semmit, a Big Ben pedig a londoni Parlament épületének toronyóra-faja. Beszélni tehát nem tud. Legfeljebb kong. King-kong. Ki látott már ekkora baromságot!

ja vagyok a saját munkáimnak.

PCF: Az Ion Stormhoz nemrégiben Stevie „KillCreek” Case is csatlakozott, aki – amellet, hogy egy fiatal hölgyről van szó – arról híres, hogy legyőzött téged *Quake*-ben. Egy bizonyos Messiah *Daikatana*-ban vert el rajtad a port. Ő is állásajánlatot kap?

JR: Ki tudja... Ha ő is olyan jó, mint Stevie, miért ne? Stevie egyébként tesztelőként került a csapatához, és szorgalma miatt jutott abba a pozícióba, amelyben jelenleg van. Korábban saját cége volt, és két strategy guide-ot is ísjezzenek a neve alatt. Tervezőkészséget nálunk a *Daikatana*-ban kamatoztatta: elképesztően jó pályákat készített, sőt a mi játékokhoz is írt egy strategy guide-ot. Ráadásul 3D modellezéssel is foglalkozik: ő tervezte a *PC Accelerator* (a *PC Format* amerikai testvérpajja) legutóbbi számának címlapját, és már a *Playboy*-nak is dolgozott. Hardcore gamer, tehetséges játéktervező és a tetejébe még csinos is – kell ennél több?

Anachronox

Baljós, komor és nem lehet abba-hagyni. Észre sem veszed, máris a rabjává válsz.

Gyakran mondják, hogy PC-re nem irnak elég RPG-t. A szerepjáték-műfaj elsősorban a konzolokon virágzik, ahol a gépek egyszerűsége az RPG-eket viszonylagos összetettséggük ellenére is közelebb hozta a reménybeli játékosokhoz. Az elmúlt hónapokban azonban a PC-s RPG-k terén ismét nagy mozgolódás támadt. A megnövekedett érdeklődés középpontjában egyetlen játék áll: a Tom Hall fémjelzte *Anachronox*.

A galaktikus történetet Sylvester Boots, a lezúllott rendőr szerepében játszhatjuk végig. A pontot nem szeretnénk leléni: elég legyen csak annyi, hogy a sztori bővelkedik a váratlan fordulatokban. A játékban lesz egy „fegyverszerkesztő”, ahol finomhangolhatjuk az arzenálunkat. Erre valószínűleg szükségünk is lesz, mivel az *Anachronox* gamesak változatos tájkára fog elkalauzolni minket. Az Ion Storm több mint 100 helyszínt ígér, s ráadás-ként még rengeteg kifüggethető/le-kaszalható karaktert.



Bonyodalmak egy úrhajón. A végén még el fognak sülyedni.



A grafika szépségéhez nem férhet kétség.



Végre valaki, akinek elbucoghat az agyától!



Eddig minden barna volt. Mostantól minden zöld!




Nehéz elhinni, hogy ez az *Quake 2* engine-je.



Az *Anachronox*-nak a 2001: Úr-odüsszeiá-hoz sincs sok köze.



Az utcai harcosok évente megrendezésre kerülő megmérettetésén idén egy feltűnően agresszív-an viselkedő úr szakította felbe, aki gépgyáruknak látszó tárgyaló lőtte szitává a meglepetleneket.



Minden szín volt már? Akkor talán még egy kis zöldet?



A Daikatana szintén a Quake 2 engine-jét használja.



Ha most itt lenne a sárkánytúrás, adhatna neki füvet.

Az *Anachronor* a *Quake 2* motorját használja, de mielőtt bárki is lemondóan legyintene, eláruljuk, hogy még csak nem is hasonlít az elődjére. A játék érdekessége, hogy a csaták körökre osztva zajlanak. A felhasználható fegyverek két nagyobb osztályba sorolhatók: hagyományos harci eszközök és M3Tech fegyverek, amelyek nem „földi” anyagokból készültek.

Az *Elementor* nevű fegyverszerkesztőben ez utóbbiakat tudjuk kombinálni egymással, újakat alkotva.

Az orrvérzésig tartó szerepjátást időnként minden eddiginél látványosabb (nem renderelt) videobejátások szakítják meg. Az átlagon felüli minőségű FMV-k valószínűleg a játék *Hollywoodot* is megjárta producerének, Jake „Strider” Hughesnak a keze nyomát viselik magukon. Játék közben állítólag saját mozgóképek rögzítésére is lehetőségünk lesz. Akinek kellően felszigaztunk az érdeklődését, az ne hagyja ki a *PC Format*-ot az elkövetkező hónapokban sem, hiszen – reményeink szerint – rövidesen játszható *Anachronor*-demóval örvendeztet-hetünk meg benneteket.



A Daikatana nem való gyerekeknek. Túl későn kezdődik.



Ha jön egy szörny, hintsák be egy kis angyalporral.



Már megint? Na jó, még egy kis zöldet bele.



Nem vitás, a láboszúró verseny legesélyesebb indulójával állunk szemben. Lenyűgöző ez a kecs.

ahoz képest, amennyi munkát a programozók végeztek. Minden elismerésem az övék.

PCF: Mit szölsz a nagyközönség eddig megfogalmazott véleményéhez?

TH: Az a tapasztalatom, hogy mindenki izgatottan várja, mikor jön ki a játék. Ez egyrészt engem is motivál, másrészt egyre nagyobb felelősséget érzek a vállamon a végeredménnyel kapcsolatban.

PCF: Mi jön ezután? Mik a további terveid?

TH: Elkészítjük az *Anachronor* második részét, de ezzel párhuzamosan valami teljesen újba belekezdünk. Szeretnénk kissé felgyorsítani a tervezési szakaszt. Rengeteg ötlet van a fejében az *Anachronor* utáni időszakra. Mellesleg úgy gondolom, az iparág egyre inkább nyitni fog a konzolok irányába.

Daikatana


Történet egy kardról, a kardélről és a hányásról. Ahogy az már ilyenkor

lenni szokott. Az *Ion Storm* készülő játékaik közül a legnagyobb várakozás vitathatatlanul a *Daikatana*-t övezi, amely egy hasonló nevű kard történetét dolgozza fel. (A *daikatana* szó japánul nagy kardot jelent.) Aki ezek után látványos pengeváltásokra számít, nem fog csalódni, bár a játék korántsem csak erről szól.

Ákárhogy is fogadjuk a közönség a *Daikatana*-t, unalmasnak valószínűleg nem fogja találni. A játékban Hiro Miyamotot alakítjuk, aki mellett, hogy Hulk Hogan és Superman minden jó tulajdonságát egyesíti, a tetejébe még közvetlen leszármazottja is annak az embernek, aki annak idején a „nagy kardot” készítette. A fegyverforgatás tudományát tehát a véreben van, így minden feltehető adott a négy korszakon átívelő, rengeteg problémával és ellenséggel nehezített idótúzásra. A *Daikatana* végre felrúghatja az akció/kalandjáték-műfajt a korábbi szépségségből.



A Daikatana-t játszása ritkán leszünk egyedül. Egyrészt sok a szörny, másrészt a két segítőtárs, Mikiko és Superfly is a közelében vannak. Az egész olyan, mint a *Ghostbusters*.



A Deus Ex-ben éjjeljáró szemüveg is van, ráadásul upgrade-elhető. Egy bizonyos szint után még a falon is átláthatunk vele. Később talán nappal is használható lesz. Ja, és persze ez is zöld.

PCF: Úgy tünik, szívégyed ez a játék. Megérte ennyit várni a megvalósítás-sal?

John Romero: De még mennyire. Ez a leghosszabb és legösszetettebb játék, amit valaha is készítettem – részben ezért is tartott ennyi ideig. A *Daikatana* négy különböző korszakban játszódik, így a játékos minden négy különböző megközelítésben lát majd. További érdekesség, hogy a főhősnek két segítőtje is akad (Superly Johnson és Mikiko Ebi-hara). Remélem, hogy egy igazi játéktesztességét sikerült létrehoznom.

PCF: A *Quake*-hez és az általad eddig készített játékokhoz képest mennyire lesz erőszakos ez a játék?

JR: A *Daikatana* ebből a szempontból nagyjából ugyanazt a szintet üti meg, mint a *Quake*. Na jó, lehet, hogy kissé véresebb lesz, a vérfolekok ugyanis itt látszani fognak a falon.

PCF: Milyen mértékben folytál bele a *Daikatana* programozásába, elkészítésébe?

JR: Konkrét értelemben semennyire, csak ötleteket adtam és a hibajavítást végeztem. A következő játéknál már talán a kódírásba is belevetem magam. A *Daikatana*-n egyszerre hat programozó dolgozott, így rám nem volt szükség.



Ez az pillanat, amikor a mesterséges intelligencia irányítja a mesterséges intelligenciát.

PCF: Szerínted milyenek talájk majd a gamerek a játékot?

JR: Ez érdekes dolog. A potenciális vásárlók egy része sokat bosszankodik amiatt, hogy a játék megjelenése csúszik, ezért egy vasat sem lesznek hajlandók adni érte. Mások viszont, akik látták a screenshotokat, letöltötték az AVI-kat és játszottak a demóval, már alig várják, mikor vehetik meg a teljes verziót. Remélem, hogy a végős döntést mindenki a megjelenő kritikák alapján fogja meghozni.

PCF: És a továbbiakban? Mit tervezel a közeljövőre nézve?

JR: Terveim természetesen vannak a következő hónapokra és hosszabb távra is, de ezekről csak később akaro nyilatkozni. Megtanultam már, hogy a jövőről csak közvetlenül a megjelenés előtt érdemes beszélni.

Deus Ex
Ijesztő külső, de jól átgondolt belső felépítés. Pontosan olyan, mint *PCF* íródjai.

Az *Anachronor*-nál kevesebb fantasy elemet tartalmaz, a harci jelenetek viszont valós idejűek. Röviden így lehetne összefoglalni Warren Spector-nak, a szerepjáték-műfaj egyik legismertebb alakjának új projektjét, a *Deus Ex*-et. Az általunk alakított főhős folyamatosan fejlődik a játék során; megtanulja például, hogy gyakran jobban teszi, ha meghúzza



A Deus Ex-ben a számítógépeket kis ügyességgel még meg is tudjuk hackelni.



Az alapszabály, hogy minden játékban legyen egy funkció nélküli jó nő.

magát (mi mást várhatnánk a *Thief: The Dark Project* alkotójától?).

A *Deus Ex*-ről első ránézésre kiderül, hogy profi munka. A történet tele van meglepetésekkel, meglepően fejlett az AI, és egy új technológia segítségével azt is megoldották, hogy a szereplők szájmozgása pontosan kövesse az általuk elmondott szöveget. Nem csoda, hogy rengetegen vannak azok (beleértve a PCF-stábját is), akik főlön úgy várják a játék megjelenését. A témára későbbi számainkban még visszatérünk. Addig is lassuk, mit mondott Warren Spector a *Deus Ex*-ről.

PCF: Kicsit sokat kell várnunk a megjelenésre. Ez vajon a minőségben is megmutatkozik majd?

Warren Spector: Nagyon remélem. A *Deus Ex* fejlesztését két éve kezdtük el, de már látjuk a fényt az alagút végén. A játék minden tekintetben megfelel a várakozásainknak, és bővebben, hogy a vásárlók is elízgedtek lesznek vele. Sikerült elérnünk, hogy az eltérően fejlettségű tulajdonságok miatt ne csak egyféle-nyben lehessen megoldani a játé-
kban felmerülő problémákat, így mindenkinél személyre szabott élményben lehet része.

PCF: Mennyire vettél részt a programozási munkálatokban?

WS: Semennyire. Soha életemben nem programoztam egyetlen sornyt sem. Ezt a munkát azokra hagyom, akik ehhez értenek. En inkább ötletgazdálkodni, tervezőként, menedzserként, írodavezetőként és egyéb hasonlóként működtem közre. A játékfejlesztés abból áll, hogy adva van



Pikkelsz a pisztolyra? Unod az Uzit? Barkácsolj magadnak egy roket launchert!

egy csapat, és ki kell hozni belőlük a maximumot. Ha mindenki a legjobb tehetsége szerint dolgozik, együtt nagyszerű dolgokat vihetünk véghez.

PCF: Tapasztalodt szerint milyen a „kivállalók” reakciója?

WS: Az igazat megvallva kicsit már sok is volt belőle. Az eddigi munkám, úgymond, kisebb felhajtással járt. Sokan vannak, akik már nagyon várják a *Deus Ex*-et. Beszéltem olyanokkal, akik elmondták, hogy egész életükben egy ehhez hasonló játékra vártak. Úgy gondolom, éppen ideje, hogy egy valószínűleg játékprogram jelenjen meg a piacon, amely semmilyen sémat nem kényszerít a játékosra, és teret enged az egyéni problémamegoldásnak.

PCF: És a folytatás? Hogyan tovább?

WS: A *Deus Ex* talán lesz olyan sikeres, hogy ki kell hoznunk a második részt is, vagy egy multiplatform add-on, erre ugyanis a mostani játék készítése közben már nem maradt időnk. Úgy érzem, az általunk megalkotott világban és karakterekben van annyi, hogy érdemes lesz visszanyúlni az alapokhoz a későbbiekben is. Mostanában egy fantasy-játék terve is foglalkoztat. Az ebben szereplő világ földrajzát már kidolgoztam, a politikai berendezkedés is kész, sőt az ott élő népek és néhány kulcsszereplő tulajdonságai is a fejében vannak. Már alig várom, hogy fog mutatni mindezt a képernyőn. De egyelőre semmi sem biztos – korai még a távolabbi tervekről beszélni. Elvgre még a *Deus Ex*-et sem fejeztük be. PCF

Daikatana – meddig kell még várni?

A legtöbb játék kész – de a *Daikatana* még mindig a legkésőbb.

Az eredetileg 1997 karácsonyára tervezett *Daikatana* olyan, mint a délbáb a Hortobágyon. Hol felvillan, hol eltűnik, és közben csak játszik velünk, hogy mindjárt kész, de aztán mégse. Eddig mind a hat száznak úgy indultunk neki, hogy na, az e havinak a *Daikatana*-leírás lesz az epicentruma, de ez még egyszer sem következhetett be. Velünk aztán nem lehet csak úgy packázni, Mr. Romero!

Mire ő: „A késés azért idegesíti az embereket, mert a *Daikatana* fejlesztése a kezdetek óta folyamatosan a nyilvánosság előtt zajlott. Volt idő, amikor úgy gondoltam, hamarabb is meg tudom csinálni, de nem jött össze. Mindenesetre a következő játékom is csak akkor fog megjelenni, ha már nincs mielőtt szüzenykezmem miatta.” Ez csak püder. Mi meg közben majd be daikatánázunk.

Meghívjuk egy feketére!



A HP DeskJet 610C színes nyomtató mellé nem csak színes, hanem fekete patronrt is adunk.



Egy fekete tintapatron átlagos ára hozzávetőleg 8000 Ft, egy színesé 9000 Ft. Ahhoz, hogy Ön tökéletes minőségben, gyorsan nyomtathasson, mind a két tintapatronra szüksége van. A Hewlett-Packard most komplett megoldást kínál Önnek, hiszen a HP DeskJet 610C színes nyomtató mellé egy színes és egy fekete patronrt is adunk. Mivel a nyomtató kétfejes, így a színes és fekete nyomtatások között patronrt sem kell cserélnie.

Hewlett-Packard nyomtatók. Ahol a papír életre kel.



További információért látogasson el weblapunkra:
<http://www.hp.hu/deskjet610>
vagy hívja a HP Vevőszolgálatot: 382-1111

A NEM hivatalos forrásból származó festékpatronok tönkreteszik a nyomtatóját.
Keresse a HP hologramos eredetigazólást!

MaXimális teljesítmény

GERICOM Millennium II

- 15.1" TFT (1024x768) kijelző
- Intel® Pentium® III 700MHz
- 256MB SDRAM
- 18GB EIDE HDD, 1.44FDD
- 3D-Full Duplex hangkártya
- ATI Rage LT PRO AGP videokártya 8MB
- 6x DVD meghajtó
- FaxModem 56600bps
- S-Video, kompozit video kimenet
- Infra port
- TouchPad, 2db PCMCIA

- kártya hely, Audio bemenet, beépített sztereó hangszórók, külső monitor csatlakozó, nyomtató, PS/2, soros port, 2db USB, hangfal és mikrofon csatlakozó, bőr hordtáska
- Li-Ion SMART akkumulátor
- 319mm x 253mm x 38mm, 3.5kg, fekete színben



Hívjon!

GERICOM Civil Note

- 8.2" HPA színes kijelző
- Intel® Pentium® MMX, 266MHz
- 4.3GB Ultra DMA merevlemez
- Neo Magic PCI grafikus kártya 1.2MB RAM
- 64MB SDRAM
- 24x külső CD-ROM
- FaxModem 56600bps
- Yamaha OPL3 hangkártya
- Beépített sztereó hangszórók és mikrofon

- Trackpoint
- 1db PCMCIA csatlakozó
- Külső soros, párhuzamos, monitor csatlakozó
- Infra port, USB, hordtáska
- Li-Ion SMART akkumulátor
- 259mm x 170mm x 31mm, 1.3KG, metál színben

229.900 Ft

GERICOM Overdose 2

- 14.1" TFT (1024x768) színes kijelző
- 128MB SDRAM bővíthető 256MB-ig
- 1.44 FDD
- 3D-Full Duplex hangkártya
- ATI Rage LT PRO AGP videokártya 8MB
- 4x DVD meghajtó
- S-Video, kompozit video kimenet
- Infra port
- TouchPad, 2db PCMCIA kártya hely, Audio bemenet, beépített sztereó hangszórók, külső monitor csatlakozó, nyomtató, PS/2, soros port, 2db USB, hangfal és mikrofon csatlakozó, bőr hordtáska
- Li-Ion SMART akkumulátor
- 316mm x 256mm x 38.5mm, 2.7kg, metál színben

- Intel Celeron 533MHz
- 12 GB UDMA HDD
- Intel Pentium III 600MHz
- 18 GB UDMA HDD

499.900 Ft

629.900 Ft




GERICOM Hydro-Speed

- 12.1" HPA (800x600) kijelző
- AMD® K6-2 processzor, 450MHz
- 512kB cache
- 64MB SDRAM bővíthető 256MB-ig
- 6.0GB Ultra DMA merevlemez
- 24max sebességű CD-ROM meghajtó
- 3D-Full Duplex hangkártya
- AGP 3D videokártya 4MB RAM
- 1.44FDD
- Infra port
- 2db USB
- 2db PCMCIA kártya hely, TouchPad, Audio bemenet, beépített sztereó hangszórók, külső monitor csatlakozó, nyomtató, PS/2, soros port, hangfal és mikrofon csatlakozó
- NiMH SMART akkumulátor
- 305mm x 251mm x 38mm, 3.0kg

249.900 Ft

- FaxModem 56600bps
- Li-Ion SMART akkumulátor

269.900 Ft



GERICOM Overdose Polo


- 12.1" (800x600) színes kijelző
- Intel® Celeron processzor, 466MHz
- 64MB SDRAM bővíthető 256MB-ig
- 1.44 FDD
- 24max sebességű CD-ROM meghajtó
- 3D-Full Duplex hangkártya
- S3 VIRGE MX AGP videokártya 4MB
- S-Video kimenet
- Infra port
- TouchPad, 2db PCMCIA kártya hely, Audio bemenet, beépített sztereó hangszórók, külső monitor csatlakozó, nyomtató, PS/2, soros port, USB, hangfal és mikrofon csatlakozó, bőr hordtáska
- 280mm x 240mm x 39.5mm, 2.1kg, metál színben

- 12.1" (800x600) HPA kijelző
- NiMH akkumulátor
- 8.1 GB UDMA HDD

279.900 Ft

- 12.1" (800x600) TFT kijelző
- Li-Ion SMART akkumulátor
- FaxModem 56600bps
- 6 GB UDMA HDD

359.900 Ft




CompuGroup Budapest VII. Rózsa utca 35.
851-7447-351-7448, elias@compugroup.hu
CompuGroup Budapest XIV. Nagy Lajos kir. 19.
220-5286-220-5289, gaal@compugroup.hu
CompuGroup Szeged Móra u. 38.
62/442-217, szeged@compugroup.hu
CompuGroup Debrecen, Bercsényi u. 7.
62/322-990, debrecen@compugroup.hu
CompuGroup Nyíregyháza, Gőza u. 9.
30/9657-82630/9533-823, nyiregyhaza@compugroup.hu
CompuGroup Pécs, Király u. 76. Átr.úh.
72/213-411, pecs@compugroup.hu

CompuGroup Szombathely, Kossuth Lajos 19.
94/340-842, szombathely@compugroup.hu
CompuGroup Győr, Nagy Imre u. 8.
96/415-434, gyor@compugroup.hu
CompuGroup Székesfehérvár, Zsolt u. 35.
22/520-105, vevszolgalmat.siba.hu
CompuGroup Sopron, Újlelki u. 1-5.
99/334-278, sopron@compugroup.hu
CompuGroup Szekszárd, Széchenyi u.
74/319-663, szekszard@compugroup.hu
CompuGroup Budapest XIV. Bátki Donát 62.
220-05-90, spec@speci.hu

ACOMP PEST 1134 Budapest, Róbert Károly
Tel./Fax: 338-5847, 33
ACOMP PÓLUS 1152 Budapest, Szendrői utca
Tel./Fax: 419-4091, 4
ANSAN COMPUTER 1119 Budapest, Bátfi
Tel./Fax: 464-7110, 464-7111 Fax: 235-7420 ansgroup
ANSAN COMPUTER 5600 Békéscsaba, Tereztel
Tel: 06-30-9-553-269 Fax: 06-56-430-755 www.ansan.hu
ANSAN COMPUTER 9703 Szombathely, Kál
Tel/Fax: 06-94-312-333 szombathely@ansan.hu

A PC Format csapata hátulról. A stáb kopaszodó tagjai dolgoznak a legtöbbet.



DVD: az új góliát

Elég egy DVD-ROM, és máris a világ legkényelmesebb mozi-termévé változtathatjuk a nappalinkat. Ráadásul méregrága berendezések nélkül.


Hogyan működik

Első ránézésre a DVD-lemez pontosan olyan, mint egy hagyományos CD, csak valamivel vastagabb. A két technológia is hasonló: az adatok apró bemélyedések formájában kerülnek a lemez fényvisszaverő felületére. A különbség abban áll, hogy a DVD-n lévő információ sokkal „sűrűbben” helyezkedik el, mint a CD-n, így az olvasást végző lézernék nagyobb pontossággal kell működnie.


A DVD-k mindkét oldalára kerülhet adat, ráadásul az ún. dual layering következtében a lemez mindkét oldalán két-két réteg használható. A lézersugár a fókusz megváltoztatásával vált a rétegek között. Egy-egy ilyen váltás néhány filmnél rövid szünetet okoz a lejátszásban.

A fenti technológiák együttes alkalmazásával a DVD-lemezek 17Gb-nyi (kb. 25 CD-nyi) információt is tárolhatnak. A filmek adatként kerülnek a lemezre, MPEG-2 formátumban. Az MPEG-2 egy tömörítő szabvány: nagyjából ugyanazon az elven működik, mint az MP3 vagy a JPEG. A filmek dekódolása, vagyis kitémörítése számítógépes feladatok: MPEG-kártya vagy legalább 300MHz-es Pentium II nélkül PC-nket nem érdemes DVD-filmek nézésére használni.

Single-Sided, Single Layer Disc (4.7Gb)



Single-Sided, Dual Layer Disc (8.5Gb)



Ez a különbség az egy- és a kétrétegű DVD között. Csak hogy tudd.

AZ EGÉSZ VILÁG DVD-LÁZBAN ÉG. A DVD-filmek kép- és hangminőségének köszönhetően a DVD-lejátszók iránti igény hihetetlen mértékben megnőtt, a VHS videókat pedig szinte már hozzávágják az emberhez, csak hogy a raktárban még több helyet szabadítsanak fel a DVD-k számára.


A legutóbbi időkig is igen gyér DVD-s felhozatal lassan mindent elöntő áradattá duzzadt, és szinte már nincs is olyan számottevő film, amely ne lenne hozzáférhető az új formátumban. A megnövekedett tárolókapacitás miatt magán a filmen kívül rengeteg egyéb érdekesség is felkerülhet egy ilyen lemezre: az *Ördögűző* DVD-kiadása például egy hatvanperces dokumentumfilmet is tartalmaz, a *Mátrix* DVD-n pedig já-

tékok és internetes linkek is vannak. Ha valaki szereti a filmeket, vagy csak lenyűgöző hanghatásokkal akarja kényeztetni magát, hamarosan nem lesz mentsege a DVD-vásárlás halogatására.

Ami előtt elrohanánk a boltba lejátstót venni mondjuk 150 ezerért, vessünk egy pillantást a PC-nkre. Ha friss beszerzésről van szó, valószínűleg DVD-meghajtó is van benne, de ha mégse lenne, a jelenlegi nyomott árak miatt olcsón beszerezhetünk egyet. A DVD a Digital Versatile Disc (kb. sokoldalú digitális lemez) rövidítése – való igaz, egy DVD-vel felszerelt PC tényleg sokoldalú. A DVD-lemez akár 17Gb adatot is képesek tárolni, a meghajtó pedig gond nélkül olvassa a régebbi adat vagy audio CD-inket is. A legnagyobb mégis az, hogy egy ilyen lemezen egy teljes mozifilm is kényel-

mesen elfér, így gépkönyvből könnyűszerrel házimozis-rendszer válhat. A DVD-nek számos előnye van a többi formátummal szemben. Az első a minőség: a DVD hangban és képből is messze felülmúlja a VHS lehetőségeit, mi több, a lemezek minősége sokszori lejátszás után sem romlik.

R.E.M. ROADMOVIE



▲ Manapság már szép számmal kaphatók zenei témájú DVD-k is. Az R.E.M. Road Movie-ja stadiómná fogja változtatni a nappalidat.



Jó tévé, profi hangfalak, márkás erősítő és rengeteg DVD-lemez. A kép alapján a helyes kéztartást is elsajátíthatjuk.

Az első lépések


Amit mindig is tudni akartál a DVD telepítéséről, de sohasem merted megkérdezni.



1 Amennyiben a DVD lesz az elsődleges meghajtó (a CD-ROM helyett), a hátán lévő jumpert állítsuk masterre. Ha CD-ROM-os is használunk, és a DVD csak a másodlagos meghajtó, állítsuk vissza slave-re.



2 Helyezzük be a DVD-ROM-ot a ház egyik üres bővítőhelyére, majd csatlakoztassuk az IDE-kábelt. Gondoskodjunk az áramellátásról is. Ha zenei CD-ket is szeretnénk hallgatni, a meghajtót a hangkártyával is kössük össze.



3 Ezután az alapon keressünk egy üres PCI-szlotot, helyezzük fölé a dekóderkártyát és nyomjuk a helyére. Ne erőltessük, inkább ellenőrizzük, hogy pontosan beillesztettük-e.



4 A mellékelt kábellel kössük össze a dekóderkártyával és a monitorral. A PC és a tévé összeköttetéséhez vezessünk egy másik kábelt az MPEG-kártya videokimenetéből a TV vagy a videomagnó videobemenetébe.

Hardver

PC-n tehát legkönnyebben úgy nézhetünk filmeket, ha befektetünk egy DVD-meghajtóba. Ha a processzorunk legalább 300MHz-es, más hardverre nem is lesz szükségünk.

A legtöbb mai hangkártya támogatja a surround hangzást, és hangszóróinkat is könnyedén hozzájuk csatlakoztathatjuk. Egyébként nem árt, ha van subwooferünk (mélynyomónk) is: el sem hisszük, mennyit javíthat a filmek és a játékok hanghatásain.


Bár filmnézésbe már a fenti konfigurációval is belekezdhetünk, előfordulhat, hogy a lejátszás akadozni fog. Gépünköt ugyanis elsősorban nem teljes képernyős filmek lejátszására tervezték, így célhardver telepítésével lenyegesen jobban járunk.

Akármielyen PC-nk van is, egy MPEG-dekódérkártyát szarmayakat kaphat, legalábbis ami a DVD-lejátszást illeti. A DVD-kitec - pl. a Creative Labs DVD Encore 6X (www.creativelabs.com) - DVD-



A DVD Utíls (www.dvduits.com) sok jó ötletet adhat a buheráláshoz.

ROM-ot és hozzá való dekóder is tartalmaznak. A legtöbb MPEG-dekódérkártyán a monitorcsatlakozón túl más is van, például audio- és videókimenet. A megfelelő kábelek segítségével PC-nket egykettőre összeköthetjük a tévével vagy a hibbrérendezőnkkel, és már kész is az otthoni házimozij-rendszer. Amennyiben még mindig maradt pénzünk, vehetünk egy kivetítőt is, így a kép méretének már a tévének képátója sem szabhat határt.




A Visual Domain (www.visualdomain.net) oldaláról DVD-s segédprogramokat tölthetünk le.

Szoftver

Ha szeretjük a filmeket, valószínűleg már amúgy is beszerztünk egy surround erősítőt és a hozzá való hangszórókat. Ebben az esetben érdemes olyan MPEG-kártyát választanunk, amelyen digitális kimenet is van, ilyenkor ugyanis egyszerűen csak össze kell kötünk az erősítővel, és máris élvezhetjük a minden irányból felénk érkező hanghatásokat.


Most már nincs más hátra, mint venni néhány filmet. Magyar feliratos vagy szinkronizált filmeket



A Matrix filmnézése és különleges effektusai a legjobbak közül való.

az Amazon.hu (www.amazon.hu) vagy a DVD2000 (dvd.budapest.net/hu) weboldalon rendelhetünk. Az Amazon.com (www.amazon.com) és a Reel.com (www.reel.com) oldalak elköpesztő mennyiségű amerikai (1-es kódú) filmet találnak, de ▶


A legszükségesebbek



DVD-meghajtó és dekódérkártya

Creative Labs PC-DVD Encore 6X
15 000 Ft + ÁFA
www.creativelabs.com


Éz eladások felfutásával hirtelen rengeteg DVD-meghajtó jelent meg a piacon. Bár többségükkel semmi gond, legjobban talán mégis az Encore-ral járunk. A meghajtó mellett egy kitűnő MPEG-dekódérkártyát is találunk a dobozban, amelyet a tévénkhez is csatlakoztathatunk.



Hangszórók

Videologic Digitheatre
97 000 Ft + ÁFA
www.videologic.com

Nem tartozik a legolcsóbb típusok közé, ám ha adunk a hangminőségre (márpedig miért ne adnánk?), ezt a Dolby Digital hangszórószettet érdemes kipróbálnunk. Akár a birodalmi csillagromblók robajáról, akár látgy gitárturnokról van szó, a Digitheatre minden szempontból egyedülálló.



Hangkártya


Sound Blaster Live! Player 1024
24 900 Ft + ÁFA
www.creativelabs.com

Közepes árfelesége ellenére a SBLive! Player 1024 kiemelkedő teljesítményt nyújt, és a nagy hangerőtől sem jön zavarba. Több hangszórószettre is támogat, de a movie mode már két hangszóróval is jelesre viszkáz. A PC Format stábjia is elsősorban ezt a kártyát használja.

Monitor

LG Flatron 795F Plus
115 830 Ft + ÁFA
www.lgelectronics.com

Mindegy, hogy dolgozol, játszol vagy filmeket nézel – ha egész nap a képernyő előtt ülsz, minőségi monitorra van szükséged, ráadásul minél szélesebbre. Ne érjük be a 15 colos modellel. Válasszuk inkább a 17-es Flatront, amellyel belépőt válthatunk a profi világába anélkül, hogy rámenne a gatánkra is.



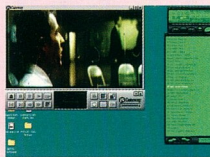
5 A dekódérkártyát a hangkártyánkhoz is hozzáköthetjük, bár egy jó erősítő szobben szól. Ha a dekóderen van digitális kimenet, surround erősítőnk ide csatlakoztassuk.




6 Ha kész, rakjuk össze a gépet és kapcsoljuk be. A Windowsnak fel kell ismernie az új hardvereket, és kérnie kell a drivereket. Ezek a meghajtóhoz mellékelte lemezekon vannak.



7 A hangkártyán is végezzük el a szükséges beállításokat. A képen egy Sound Blaster Live! Player párbeszédablak látható, ahol négy hangszóró módot is választhatunk. A különleges effektusok szintén állíthatók be.



8 Végül ellenőrizzük, jó munkát végeztünk-e. Tegyük egy DVD-lemezt a meghajtóba és töljük a helyére a tálcát. A lejátszóprogramnak magától el kell indulnia. Egy tál patogatott kukorica, és már élvezhetjük is filmet!



A Guillemot Maxi DVD Theatre nevű csomagjában DVD-ROM-ot és dekóderkártyát is találunk.

▲ Rossz lehet manapság videomagnó és CD-ROM-nak lenni, és tudni, hogy már nem sok van hátra...

► vigyázzunk: a feltüntetett árákhoz mindig számoljuk hozzá a posta- és az esetleges vámköltséget. E filmek jó részét még be sem mutatták a mozik, de ettől még teljesen törvényt megvársárolni őket. Az 1-es kódú lemezeket az itthon vásárolt lejtűsökké csak némi ügyeskedés után tudjuk megnézni. Az internet-

Ha szereted a filmeket és élvezed a lenyűgöző hanghatásokat, nincs mentséged a DVD-vásárlás halogatására.

Zsargon

Dekóder

Kártya vagy program, amely hang- és képpé alakítja a DVD-filmet tartalmazó lemezen lévő adatokat. A hardver dekódernek mindig jobbak a szoftverekének.

Dolby Digital 5.1

Surround hangszabvány, ahol hat csatormát használnak – elől és hátul kettőt-kettőt, a párbeszédre számára egy közpötsőt és egy subwoofert a mély hangoknak.

Dolby Surround

A hagyományos sztereóval ellentétben a Dolby Surround első és hátsó hangszórókat is használ (surround: körülvesz).

Firmware

A DVD-ROM-ok beépített, a meghajtó működését vezérlő programja.

Képarány

A normál tévémosorok (és tévékészülékek) képaránya 4:3. A DVD-filmek azonban 1,85:1 vagy 2,35:1 szabványúak, attól függően, hogy a rendezők melyiket részesítették előnyben. Normál tévén és monitoron ilyenkor alul és felül fekete sáv látható.

Régiókód

E szerint az amerikai DVD-filmek 1-es, az európaiak 2-es besorolásaik. Az európai lejtűsők alapesetben nem játszóak le az amerikai lemezeket.

ről tucatszám tölthetők le az ehhez szükséges freeware programok (pl. Zone Selector: www.multimania.com/hollywoodplus). Az „ügyeskedés” legtöbb esetben a szoftver telepítését és futtatását jelenti, de egy-némely DVD-lejtűsónál a firmaware-t is frissíteniük kell. Mielőtt ehhez fognáknak, olvassuk át a www.visualdomain.net vagy a www.dvdutils.com oldalakon leírtakat – egy hibás döntéssel ugyanis a lejtűszo garanciáját is kockáztathatjuk.

Ha idáig eljutottunk, most már tényleg csak annyit a teendőknek, hogy kényelmesen elhelyezkedjünk a fotelban, kisissunk egy sört és minden cseppet kiélvezjük a DVD kínálta örömeinket.

DVD Format


És ezzel még mindig nincs vége.

A DVD izére ugyanis nagyon köny-

nyen rá lehet érezni.

Akár a nappal, akár a monitorunk alakitottuk át multiplexszé, rövidesen nem érjük be ennyivel. Egni fogunk a vgytől, hogy megtudjuk, miként tudnánk még szebb képet, hangot, vagy még nagyobb teljesítményt kihozni újdonsült családtagunkból. Érdeklődve fogjuk olvasni a DVD-világ legújabb híreit, mindekelőt pedig tudni akarjuk, milyen új filmekre számíthatunk a közeljövőben, és hogy megéri-e őket megvenni.

Pontosan ezért döntöttünk úgy, hogy az elkövetkező hónapokban megpróbáljuk összegyűjteni a legfontosabb és legérdekesebb DVD-vél kapcsolatos kérdéseket, válaszokat, információkat. **PCF**



Jön!

Egy kis izeltő a legújabb vagy hamarosan megjelenő filmekből.

Nyolcadik utas: a halál
A bolygó neve: halál
Végös megoldás: a halál
Azoknak akik szeretnek félni és megijedni (halál).

Amerikai Pite
Némelyek túl közönségesnek találják, másoknak viszont ez volt az utóbbi évek legviccesebb tinkomédiája.

Ideglés

A Blair Witch Project már jócskán behozta nagyjából 20 pennys elhálítási költségét. A filmet egy kollégánk anyósa is látta, de sajnos összevizezte a szeket maga alatt.

Dumb és Dumber

A Jim Carrey és Jeff Daniels főszereplésével bemutatott Dumb és Dumber nem tartozik a legintellektuálisabb filmek közé, de nevetni azért jókat lehet rajta.

Szörnyeskék

Előbb még aranyos háziállatokk voltak, de vérszomjas vadállatokká lettek. Nagyjából ugyanez történi a PC Format stábjával is, ha néhány kiróg a hámból.

Idétlen időkig



Bill Murray ugyanazt a napot éli végig újra és újra. Bill Murray ugyanazt a napot éli végig újra és újra. Bill Murray ugyanazt a napot éli végig újra és újra.

Hatodik érzék

Egy kisfiú, Bruce Willis és rengeteg halott. A moziban még fut, de néhány hét, és DVD-n is kapható lesz az elmúlt hónapok legnagyobb sikere.


South Park: Bigger, Longer and Uncut

Mindenki kedvence ezúttal egész estei kalandra indulnak, de meglepetik.



computer arts

Nagy-Britannia
legnépszerűbb
kreatív
magazinja
magyarul



CD melléklet Mac&PC



- Havonta 100 színes oldalon
- Teljes verziós szoftverek
- Ajándék nagyfelbontású képek és betűkészletek
- Hazai hírek
- Nemzetközi újdonságok
- Típek&trükkök
- Az alkotás folyamata lépésről-lépésre
- Tesztek, nálunk először
- Szakértők objektíven programokról



Megjelenik Májusban

Terjesztés, forgalmazás,
további információk:
(06-1) 457-1123
Előfizetés, előrendelés:
(06-1) 467-6720
arts@cmk.hu

A Zűrmajom esete a mobil kommunikációval

A rádióhullámok már jó ideje nem tartoznak a technika legfrissebb újdonságai közé, pedig meglehet, hogy újabb technikai forradalom elindítói lesznek.



AKÁR TETSZIK, AKÁR NEM, A MOBILTELEFONOK életünk részévé váltak, és ha valami biztos, hát az az, hogy a közeljövőben egyre több ember fogja használni őket. A tavalyi év karácsonyi akciói során világszerte négy millió készülék talált gazdára – jó részük a 18 év alatti korosztály tagjai körében. A nem is olyan rég még közutálatnak örvendő mobil csodák manapság már a nagyfi vagy a postás táskájában is megcsörrennek.

A kezdeti idők mobiltelefonjai féltéglányi méretűkkel és a félóránként lemerülő akkumulátorukkal nem tartoztak a legkényelmesebb eszközök közé, ma már viszont előfordulhat, hogy nem tudjuk, melyik zsebünkbe tettük őket, vagy hogy mikor bajlódtunk utójára az akku

feltöltésével. Ha ezt óriási fejlődésnek tekintjük, a küszöbönálló fejlesztésekre egyszerűen nincsenek is szavak. Az első mobilok még analóg rendszerben működtek, nagyjából úgy, mint a rádió. Beszélgetéseinket bárki lehallgathatta, a telefonunk azonosítójának ellopása pedig beláthatatlan következményekhez vezetett.

A helyzet szerencsére gyökeresen megváltozott: mostanság majd minden mobiltelefon digitális, ennek következtében pedig lehallgathatatlanná váltak a beszélgetések. A GSM-szabvány által használt technológiák (frekvenciaváltás, Time Division Multiplexing stb.) lehetővé teszik, hogy ugyanazon a csatormán több beszélgetés is folyjon interferencia nélkül. Ezáltal az adatátvitel előtt is széles lehetőségek tárultak fel: ma már internetezhetünk, e-mailt küldhetünk vagy fa-

xolhatunk is a telefonunkkal anélkül, hogy kellene tennünk a lábunkat az irodába.

Az internet – ezen belül is a World Wide Web – óriási változást hozott az emberek életében, és az újonnan adódó lehetőségekből a mobiltelefon-gyártók sem akartak kimaradni. Szó róla, mobilunkat már egy ideje összeköthetjük laptopunkkal vagy PDA-nkkal. Az így elérhető 9600 bps-os sebesség e-mailjeink letöltésére még elegendő, de a kényelmes böngészéshez ennél nagyobb teljesítményre van szükség. Talán furcsának tűnhet, hogy miként lehet analóg vonalon 56K-t elérni, ha a sokkal fejlettebb digitális technológia ennek csak töredékére képes, pedig a dolog hátterében pusztán az áll, hogy amikor meghatározzák a GSM-szabvány specifikációit, a 9600 bps még igencsak soknak számított.

WAP: új a nap alatt

Szerencsére nincs veszteg semmi: már Magyarországon is van olyan szolgáltató, amelyek képesek 14,4 Kb/s-os kapcsolatra, és a komolyabb internetes fejlesztések csak most kezdődnek... Itt van például a WAP, ez a nyílt szabvány, ▶

Zsargon

Bluetooth

A mobil kommunikáció legújabb vívmánya, amely lehetővé teszi, hogy hordozható készülékek kis „hatótávolságú” rádióhullámok segítségével kapcsolatba létsenek egymással. A név egy 10. században élt dán királyra utal, aki összefogta a környék népcsoportjait. A Bluetooth lehetővé teszi, hogy az egeret, a billentyűzetet vagy a joystickot ne kelljen közvetlenül a PC-hez kapcsolni. www.bluetooth.com

GPRS

General Packet Radio Service. Mobil adatátviteli szabvány, amely gyors internet-hozzáférést biztosít a TCP/IP-protokoll segítségével. A lényege az, hogy adatcsomagokat és többitas kapcsolatot használva az átviteli sebesség egészen 171,2 Kbps-ig növelhető. A GPRS azonnali hozzáférést biztosít, tehát nem kell várakozni, mint pl. a dial-up-nál. A telefon így állandó összeköttetés helyett csak akkor létesít kapcsolatot, ha erre valóban szükség van. További részleteket a www.mobilegprs.com címen találunk.

GSM

Group Special Mobile. A világ legnagyobb részén ezt a mobil kommunikációs rendszert használják. Sajnos rendszeren belül többféle szabvány létezik, így előfordulhat, hogy európai készülékünk az óceán túlpartján süket marad. A GSM digitális rádióhullámokat használ, és a jelet nyolc részre bontva lehetővé teszi, hogy ugyanazon a frekvencián többen is beszélhessenek. www.gsmworld.com

UMTS

Universal Mobile Telecommunications System. Az UMTS-sel új tejezt nyílt a mobil távközlés történetében. A rendszer olcsó, nagy sávszélességű mobil adatátvitelt valósít meg földi telephálózatok és műholdas hálózatok segítségével. Az UMTS-rendszer hangátvitel mellett álló és mozgóképek továbbítására is alkalmas, de az első ilyen készülékek csak 2002-ben várhatók.

WAP

Wireless Application Protocol. Adatátviteli rendszer, amely lehetővé teszi, hogy internetes oldalakat olvassunk mobiltelefon segítségével. A WAP nyílt szabvány, vagyis a specifikációk alapján bárki fejleszthet WAP-kompatibilis alkalmazásokat. www.nokia.com/wap/



E-mailjeink és faxaink manapság már egy átlagember vagy bárban is utolérnünk.

► amelyhez bárki csatlakozhat, így valószínűleg az elterjedésére sem kell sokat várunk. Bár a WAP-ot hivatalosan csak tavaly novemberben indították útnak, már sokan hallhattak róla. Elterjedését azonban nehezíti, hogy egyelőre kevés a WAP-kompatibilis mobiltelefon. (De azért van, pl. a Nokia 7110 és az Ericsson R380. A boltokban árul típusnál ugyanúgy rugós az előlap, mint a filmben...) A WAP-szolgáltatásokat használva jelenleg többnyire csak alapvető információkhoz juthatunk, de az elkövetkező hónapokban a jegyrendelésről az online banki műveletekig mindent elvégezhetünk, ha beszerzünk egy WAP-kompatibilis mobiltelet. Azok sem fognak csalódni, akik eddig főleg játéka használták a netet, a WAP-szerverek ugyanis rövidesen erre is lehetőséget nyújtanak.

A WAP-telefonoknak a könnyebb kezelhetőség kedvéért az átlagosnál jóval nagyobb képernyőjük van, vagy (mint az Ericsson R380-nál) lehajtható billentyűzettel szerelik őket: az ilyenkor előtűnő képernyőn a PDA-knál megszokott módon böngészhetünk a WAP-oldalakon. A hagyományos mobil adatátviteli szolgáltatásokhoz hasonlóan a legnagyobb gondot itt is a sebesség jelenti, ezért a WAP-oldalak elsősorban szöveges információkat tartalmaznak. A hagyományos HTML-dokumentumokat tehát újra kell írni, hogy WAP-os eszközökkel is hozzáférhető legyenek. Pontosán erre kínál megoldást két, szintén újdonságnak számító technológia, a GPRS és a Bluetooth.

Jó hír a gamerek számára, hogy a WAP-szerverek hamarosan játékokra is lehetőséget nyújtanak.

A csomagküldő

A GPRS-szolgáltatások átviteli sebessége a 40 Kbps-ot is elérheti, és mivel nem jelent folyamatos kapcsolatot, az adatsomagokban érkező információ miatt pedig csak az elküldött „tartalomért” kell fizetni, olcsóbbnak is bizonyul társainál. Az GPRS-szabvány a képtelefontalást is elérhető közelségbe hozza. A brit Orange cég már tesztüzemi állított egy efféle szolgáltatást, de a piac többi szereplője egyelőre kívár – talán azért, mert a GPRS sem képes másodpercenként 12 képképként több információt továbbítására. A technológia premierje egyébként az év végén lesz, és az első GPRS-készülékek 2001 első negyedévére várhatók.

A mobil kommunikáció fejlődési útjében minden elképzelés felülmúl, és nem kell különösebb tehetség ahhoz, hogy megjössön: a GPRS mellett hamarosan más újdonságok is megjelennek a piacon. A gond csak az, hogy bármennyire is elterjedtek a mobiltelefonok, nem ugyanazt a szabványt használják. Európában és Ausztráliában a GSM az uralkodó, de ennek is két változata van: a 900 és az 1800 MHz-es. Japánban szintén GSM-et használnak, de 1900 MHz-en. Amerikában legalább három különböző rendszer működik, amelyek természetesen nem kompatibilisek egymással. Ez rengeteg probléma forrása lehet, ezért az UMTS (Universal Mobile Telecommunications System) névvel újabb szabvány alapjait fektették le. Az UMTS világméretű hálózattal és elkészítendő szimulációk kecsesget: a legkisebb átviteli sebesség 384 Kbps, de egyes esetekben a 2 Mbp/s sem

Mustra



Ericsson-féle Bluetooth headsettel a telefonunktól akár tíz méterre is indíthatunk vagy fogadhatunk hívásokat. A Bluetooth hamarosan a PC-kbe és a PDA-kba is bekerül.

„Akkor az óra alatt... És egy Ericsson Bluetooth headset lesz rajtam.”



Az Ericsson R380 WAP-kompatibilis telefonján a gombok lehajtható egy képernyő tükör elő. Egy speciális böngészőprogram segítségével WAP-os internetoldalt is olvashatunk.



A Nokia 7110 NaviRoller névű görgője és nagy képernyője a böngészés kényelmesebbé tételét szolgálja.

A 7110-essel a legfontosabb hírek olvasása után akár multiplayer játékokba is bekapcsolódhatunk.

elérhetően. Elgondolkodtató, hogy a mobil adatátvitel így nagyobb teljesítményre lesz képes, mint hagyományos, vezetékes válfa.

A Kékgömb és a többiek

A legnagyobb jövő talán mégsem a mobiltelefon, hanem az általános értelemben vett rádiós adatátvitel előtt áll. A jelenlegi szabványok szerint ugyanis a telefon, a PC és a PDA mind más-más célokra szolgálnak, és csak szükség esetén kötik össze őket. A Bluetooth ezt akarja megváltoztatni. A név egy olyan technológiát takar, amely kétirányú rádiókapcsolat biztosítása egymástól legfeljebb néhány méterre lévő mobiltelefonok, számítógépek és egyéb hordozható eszközök között, minimális költség- és helyigénylen. Az új szabvány mögött három óriás, az Ericsson, az IBM és a Nokia áll, de a Bluetooth Special Interest Group több száz olyan céget fog össze, amelyek ilyen eszközök gyártásával foglalkoznak. A Bluetooth termékek a mobiltelefonok elvén működnek, és kellően kis távolság esetén automatikusan kapcsolóba

léphetnek más hasonló eszközökkel, természetesen kábelek közbeiktatása nélkül. Az Ericsson már bemutatott egy Bluetooth headsetet, amely a telefontól tíz méterre is képes egyetlen gombnyomással hívásokat fogadni és kezdeményezni. Képzeltük el, milyen lesz, amikor belépünk az irodánkba, és a telefonunk automatikusan frissíti az adatbázisát a számítógépünkről, vagy amikor az autóradió észleli, hogy csöng a telefonunk, és a hívást a hangszórón keresztül kihangosítja. A Bluetooth egy idő után minden háztartási eszközt benne lesz majd: nem kell izgulnunk, hogy ki fogja a sör vagy a pizza, a hűtőgépünk meg fogja tenni a szükséges lépéseket, amint érzékel, hogy a kiegészítők megcsappantak. És ne feledkezzünk meg arról sem, hogy végre kiktathatjuk az életünkől azt a rengeteg kábelt...

www.bluetooth.com

www.ericsson.hu

www.nokia.hu

PCF

Családi kalauz a számítógéphez 315 Ft

Easy PC

2000/6

52
40 KÉTHETENTE
MEGJELENŐ
MAGAZIN

**BOSZORKÁNYOS
TÁBLÁZATOK**

Táblázatkezelés
felsőfokon

**BABÁK
A HÁLÓN**

Az Interneten nem csak
Barbie várja Önt!

**MOCORGÓ
LOGÓK**

Készítsen
magának
mozgó logót

Családi kalauz a PC-hez

- lefűzhető ✓
- jól érthető ✓
- hasznos ✓
- segít a munkában ✓
- segít a tanulásban ✓



EASY NET

Őn is megveheti az **Easy PC** magazin CD-ROM-ját. Segítségével Ön gond nélkül ismerkedhet meg az Internettel!

- A program magától elindul
- Egyszerű, közérthető magyarázatok
- Lépésről lépésre kísérő segítő!
- Könnyű kezelni!
- Ajándék internetes programok!

Az **EasyNet** program **kizárólag** korszerű, hangkártyával és hangszórával ellátott számítógépen működik.

Hogyan kaphatja meg a CD-ROM-ot?

Kérjen a postán egy rözsaszínű belföldi postautalványt. Az utalványon a Címzett részhez a következő címet írja:

VNU Budapest Lapkiadó Rt. Easy PC CD, Budapest 1872 A Feladó nevét, irányítószámát és címét

felülre írja ki nyomtatott betűkkel. A postautalvány hátoldalán a Közlemény keretbe írja be, hogy

Easy PC CD. Ha áfás számlát kér, akkor ezt ugyanitt jelezheti. Ebben az esetben írja ide azt a nevet és címet, akinek a részére

a számlát kéri. A multimédiás EasyNet ára 3450 Ft. (Ez az ár a postaköltséget is tartalmazza!) A program kizárólag csak a Kiadótól rendelhető meg, bolti forgalomba nem kerül! A vételár beérkezését követő négy-hat héten belül a CD-ROM-ot postai úton juttatjuk el Önnek.



Játzóter

Bevezető

Ha a tenyerünk pillantunk, hogy rövid távú jóslatokba bocsátkozzunk, pontosan azt látjuk, amire számítottunk: joysticktól vízözönig bőr, billentyűzet koptatta ujlebegyek. A jövő tehát már világosan látszik: újabb és újabb kezelt, szemgolyót, no és persze ayt nem kimelő játékok jönnek. A kócbaba és a rongyblada egyelőre biztosan a sarokban marad. Ellenben, ha nem vigyázol, könnyen elszállíthat az MDK2-vel, vagy elsodor a Super 1 Karting. Ha ezeket megüsznád, még mindig ott van két UEFA-s játék és a Forma 1 szezon megnyitását röviddel követő három autóverseny-szimuláció. Alaposan kivesszük a The Sims és az Asheron's Call játékokat is. A CD-n pedig megtalálod a Metal Fatigue demót is. Ez utóbbihoz jó adag türelmet és elszántságot kell, ha végig akarod játszani. Nekünk a legalacsonyabb fokozatban is egy egész óra kellett a csőrepárt felállítás egyterületünk gyötörni, mire sikerült letudnunk a küldetést. Mi lenne, ha valamelyik magasabb szintet akaránk kipróbálni? Jó lesz tehát, ha nagy adag hideg élelemmel és vagy fél doboz nyugtatóval telepedsz le a géped mellé. Kiadós kis kaland, annyi szent! Következő számunkban tesztünk is elvashatod.

Ha pedig már a játékokról beszélünk – ami ebben a rovatban nem túl szokatlan –, emeljük, mit tudunk meg a nagy játékguru, az Ion Strom terveiről.

Nos, ahogy a varázsgömbünkbe és a szétszórt kecskecsontokra pillantottunk, ez a jövő bontakozott ki előttünk. Izgalmas játékok, embert próbáló feladatokkal. Ez vár ránk. Azt, hogy a cocker spánieket mikor veszik át a hatalmat csöpp kis bolygónk, sajnos nem tudjuk megmondani. Talán Nostradamus.

A PC Format csapata játékokkal kel és fekszik – pórúsanak át szippantjuk őket magunkba, hogy aztán az eszenciát továbbadjuk.

Megjött Colin!

A népszerű rallyversenyző visszatért, és jobb formában van, mint valaha.

AZ EREDETI COLIN McRAE RALLY MÁIG a kedvenc rallys játékunk, úgy tűnik azonban, ez hamarosan megváltozik, mivel máris itt van a váru várt és minden bizonnyal léteget-elialtóan remek folytatás. Az újdonság az, hogy most beülhetsz a valóságban is Colin McRae által vezetett új Ford Focusba, s a bajnokot megszegeyentő sebességgel száguldozhatsz az állítólag még a Rally Championship-ben (PCF 78%) láthatónál is szebb fotorealisztikus pályákon. Mindenképpen pedig élvezheted az autók megtevészenzést valóságú viselkedését, amit a CodeMasters az elmúlt néhány évben rendkívül magas fokra fejlesztett, amint azt az első Colin McRae, illetve a Toca J és 2 játékokban már megtapasztalhattuk.

Nem kell azonban megijedni, mivel nemcsak a komoly, ultrarealisticus szimulátorokért rajongók találunk gyogyított száguldozásra éhes lelkek számára, hiszen elhelyezték a régi jó arcade üzemmódot is a játékban. Ez lehetővé teszi, hogy a szimulátor jellegű valóságú viselkedést egyszerűsítsék azokkal a pihentetőbb vezetési örmökből, amit már a hagyományos arcade jellegű autós játékoktól megszokhattunk. Mindez nagyszerű szórakozást ígér azokra a gyors, felszabadult, ötéperces futamokra is, amelyeket időről időre mindnyájan természetesen kipróbálunk.

A CWR2 természetes felvonaltatja mindazokat a csodákat, amelyek elvárható napjaink trónra törő rallys játékok. Készülj hát fel a tizenkét, valóságúhen



Ezúttal azt a Ford Focus-t zúhatjuk izzé-pórrá, amit Colin McRae is használt.



Az arcade mód rengeteg izgalmat tartogat, hiszen – a megszokott rallyversennyel ellentétben – egyszerre versenyzhetünk egy csomó autóval.

modellezett rallyautó nyolc ország halomnyí pályáján, különböző időjárás körülmények között folyó eszevesztett hajszárga. A játéknak talán leginkább várt újdonsága az, hogy az osztott képernyő funkciókat és a LAN/Internet opciókat köszönhetően most már nemcsak egyedül élvezheted, ahogy a dübörgő löeroket megpróbálod megbazolázni a jages utakon. Már tükön ültök, ugye? Mi is. A megjelenésig, ime néhány kép, használjátok egészséggel! www.codemasters.com



Különböző időjárású viszonyok között taphatod a gázt, és autónk ennek megfelelően mindig másképp viselkedik – mint a valóságban.

PC FORMAT mérésán

A PC FORMAT-nál az a célunk, hogy segítsünk dönteni a vásárlásánál. Ha egy játék nem jó, mi nem tesszük. Nem dicshetünk meg csak azért, hogy kedvezünk a szoftvergyártóknak. Csak befejezett játékokat értékelünk. Így lehetséges, hogy nem itt találod meg leg hamarabb egy új játék leírását, ám itt olvashatod a legrövidebbet,



hiszen csak azt a játékot értékeljük, ami valóban a boltokba kerül. 80 százaléknál magasabb pont már meg lehetőséget is eredményez, 90 vagy annál több százalékot csak az a játék kap, amelyért az egész szerkesztőség rajong, és ha ez a prógi egy speci, felunított gépet kíván, akkor valami igazán különlegeset kell nyújtania.



A pályák csodás tájakon futnak keresztül, s mindegyiknek megvannak a feltűnő jellegzetességei. Ezt nem lehet kihagyni.



Az autók valóságúhen sérülnek az ütközések-kor. Ha túl sokszor ütközöl, az autód irányít-hatósága ennek megfelelően látja kárát.

Folytassa, Blizzard

A Blizzard folytatásaival próbál elkápráztatni bennünket.

ÚGY TÚNIK A STRATÉGIAI JÁTÉKOK egyik nagy alkotója, a Blizzard az elmúlt időkből a helyes irányban folytatta útját, és hamarosan megjelenő újdonságai eléggé nagy port verhetnek fel a stratégiai és szerepjátékok körében. Annak bizonyítékaként, hogy ez a két játék tényleg nem vész el a kibertér szürke meddőjében, bemutatunk egy-egy képet róluk.

Az első a *Diablo* régen várt folytatása, a fantáziadús *Diablo 2* névvel, amely jóval több akciót ígér, mint azt az első részben tapasztalhattuk. Ezúttal őt a karaktertípus közül válogathatunk, akikkel egy misztikus világban különös gonoszok, tárgyak és misztériumok között kalandozhatunk. Közben a nem kevésbé izgalmas *Warcraft 3* is feltűnt a hori-



A cselekmény jóval kevésbé lineáris, mint a többi *Warcraft*-ban, ami csak jót jelenthet.

zonton. Kipróbáltunk egy késői verziót, és briliánsnak tűnt. Képzeld el a régi *Warcraft*-féle valós idejű stratégiát jóval kevésbé lineáris játékmennel, belecsempésze némi szerepjáték jeleget. Rengeteg új elemet tartalmaz a számítógép elleni küzdelem mellett, ilyenek




A *Diablo 2*-ben a sok-sok helyszínen rengeteg ellenséggel találkozunk. Jó lesz vigyázni!

például a semleges városok, cél nélkül kiborító sörzények, és különböző köztes feladatok, amelyeket ha elvégzel, segítenek fő céld elérésében. A kiváló grafikát pedig mi sem bizonyítja jobban, mint ezek a képek.
www.blizzard.com

Pyro-mánia

A nagy sikerű *Commandos: Behind Enemy Lines* spanyol fejlesztője, a Pyro egyszerre három ígéretnes tünő, új játék készítésével foglalkodik. A *Pyro* égvé a vágától, hogy bebizonyítsa, több is van a tarsiolyán, mint csupán az újabb katonás, lopakodós játékok – hiszen a *Commandos 2* is az újdonságok között van – két másik,



Heart of Stone – egy spy-ans című játékokról is hírt adott. Az előbbi egy még korai fázisban lévő misztikus akció-kalandjáték, az utóbbi pedig egy stratégiai játék az ókori világban. Vess egy pillantást a képre.

www.eidos.co.uk



A *Praetorians* egy ókori világban játszódó stratégiai játék sok csatával.



A *Commandos 2*-ben minden interaktív, még magasabb szintre fejlesztve a lopakodást.

Fém szitakötő

A helikopter specialista *Empire* most a *Blue Thunder* és az *Airwolf* főcímenek dallamait fűtyőrezi egy ideig, a *Comanche* Helicopter című teljesen új, a rotorok szerelmeseinek készült szimulátorának köszönhetően. Ez a friss údvöske mindent felvonultat, ami egy *Comanche* harcigép játéktól elvárható, megspékelve a pompázatos grafikával és a teljesen új játékgéne-nel. Ne mulaszt el!

www.empire.co.uk



Fogd a botkormányt és repülj az ismeretlenbe ezzel az izgalmas helikopterszimulátorral.

Váróterem

- 48 MDK 2
- 50 Super 1 Karting
- 52 UEFA Champions League 1999/00
- 54 UEFA Manager 2000
- 56 F1 2000
- 58 Grand Prix 3 F1 World Grand Prix

Látlelet

- 60 The Sims
- 64 Asheron's Call
- 66 South Park Rally
- 67 Close Combat 4: Battle of the Bulge
- 68 Grand Prix World
- 70 Silkolene Honda Motocross GP
- 72 Crusaders of Might and Magic
- 74 Rising Sun
- 75 Airport Inc
- 76 Slave Zero
- 78 Hidden & Dangerous: Fight for Freedom Army Men: Toys in Space
- 80 Turkáló
- Space Quest 4
- Speedball 2
- Tomb Raider 3: The Lost Artefact
- Tycoon Collection
- X-COM Collection

Tipppek és Taktikák

- 82 Segítünk a legtöbbet kihozni a *Final Fantasy VIII*-ból. Tippmesterünk pedig – amennyiben elakadtál – átsegít a játékok legsötétebb bugyriain.



A sokoldalú PC magazin
PCFormat

MDK 2

Megjelenés
2000. Május

Egy férfi és a kutyája elindulnak megmenteni a világot az idegenektől? Ez csak azt jelentheti, hogy visszatért a három titokzatos betű...

A lényeg

Leiki szemekkel tekintünk vissza az 1990-es éveknek nevezett zűrzavaros korbá. Ebben az időben alapozta meg hírnevét a PC nagy-szerű játégeképt, de mivel a 3D gyorsító még ritka madárnak számítottak, és minden bokorban szerepjátékok teremték, értelmes, konzol stílusú akciójátékokkal bizony elég ritkán találkozott az ember. Konzol stílusú akciójáték, ami még humoros is – na ilyenből még kevesebb akad. Olyanból pedig, aminek az egyik szereplője ráadásul egy Max nevű beszélő kutya lett volna, csak egy volt – az MDK.

Az MDK-t a Shiny Entertainment készítette el, így aztán ugyanolyan hibbant látványt nyújtott, mint a fejlesztőhöz előző platformos, az *Earthworm Jim*. Az MDK a legnagyobbat mégis azal szakította, hogy szívesen le-

tért a saját maga által kijelölt útról, és vidáman keverte a platformos ugrádozást harmadik személyű harccal és bolondos játékajátékokkal. Még egy távsöves puskás mozzanat is szerepelt benne, valószínűleg elsőségtől a PC-s játékok történetében. Egyedülállóan különös látványvilága és 3D motorja miatt, mely egészen a háromtíz részletet képet adott (ráadásul 3D kártya segítségével nélkül), a kritikusok joggal üdvözölték az idegeneként. Ami meglehetősen rejtélyessé teszi, hogy miért lett kereskedelmi értelemben relatíve bukás.

Az Interplay kiadást most életre szólította az MDK-t, a gyepelt föld átadta a *Baldur's Gate*-et készítő BioWare-nek (a Shinynek egyszerűen nem volt ideje és szabad kapacitása a dologra), hogy a folytatást végre elvigye az élvezetet a várakozó tömegnek, és hogy kiterjesztse, fejlessze, és kifejlessze az eredeti koncepció minden egyes zegét-zugát és hajlatát.

A körítés

A BioWare talán nem igazán a 3D-s játékok terén mutatott tehetségéről ismert, de a jelek szerint az új csapatnak sikerült megőriznie azt a lényeges valamit, ami az MDK-t annyira elbűvölővé, maulyára elbűvölővé, maulyára elbűvölővé és elsősorban lökőtt.

► Az angol kiadás szerkesztője szemmel tartja a PCF csapat többi tagját.



Kb. 40 féle tárgyat gyűjthetünk össze a játékban, köztük a mindig szórakoztató robbanos csalt.



A játék megbízhatóan modern, ugyanakkor megőrzi az eredeti MDK bizarr stílusát.

tette, miközben beépítették mindazokat a dolgokat – a szükséges felturbózásokat, a lenyűgözően tervezett pályákat és az átágon felüli ellenfeleket – amiket korunk játékosai elvárnak. Egyes vélemények szerint az eredeti MDK a saját nagyszerűségének lett áldozata, vagyis túlságosan megelőzte a korát, és csak most jött el a megfelelő pillanat egy ilyen fajta furcsa kovaléké piaca dobására.

A történet pontosan ott folytatódik, ahol az első rész abbamaradt – az MDK 2-ben a csökönyös idegenek másodszer is támadást indítanak jó öreg Földünk ellen. Ismét vonakodó hősünkre, Kurtra vár a feladat, hogy megmentse a helyzetet, de az alkalommal Doktor Fluke Hawkins és Max, a kutya is kulcsszerepet kapnak – hármukat irányítjuk, hogy éppen kit, az a történetből és azozottól a nehéz helyzetektől függ, amikbe hősünk belekeverednek. „Az MDK 2 meséje a klasszikus sorozatstruktúrát követi – magyarázza Greg Zeschuk, a BioWare társalapítója. – Gyakorlatilag minden pályá azzal ér véget, hogy a három szereplő közül az egyik megmenekül, miközben egy másik fogyasza el.”

Mivel mindegyik karakter más-más irányba viszi a játékot, az MDK 2 roppant változatosnak és sokoldalúnak ígérkezik. Kört is, mint mindig, most is olyan gamerek után vágyunkozik, akik különösen erős vonzalmat éreznek a lopakodás és az akrobatika iránt, sebtesben ösztökélt szármayai és orvlövészkeppeségei pedig biztosítják, hogy le-



Max néhány jól sikerült effektuson halad keresztül, köszönhetően az új 3D engine-nek, és Ormennek.

hettelem peremre is fel tudjon jutni és biztonságos távolból is leszedhesse az idegeneket. Aztán itt van Max, a rohanj-és-tűzeli típusú akcióhős, míg a jó Doktor, az agyafurk profuszor a rejtélynek megoldásában jelent hasznos segítséget.

Nem mintha az MDK kiemelkedően nagy szemlemi munka befektetését igényelné. A már ismerős (mármost azan keveseknek, akik megvetik az első részt) golyószóró és ordlőgen

Ismét vonakodó hősünkre, Kurtra vár a feladat, hogy megmentse a helyzetet, de ez alkalommal Doktor Fluke Hawkins és Max, a kutya is kulcsszerepet kapnak.

gonosz orvlövészeggyver mellé Kurt olyan játékszerkeket kap, mint például a feketelyuk-gránátok, miközben a Doktor a háztartásban megtalálható eszközökkel veri vissza az idegen támadásait. Ki gondolta volna, hogy halálós lézert lehet fabrikálni egy elemámpából és az ebet illeti, ő UZI-kkal, gránát- és rakétavetőikkel operál. Hát persze, az ember legjobb barátja, nana...

A kulcsszék mögött

„Az eredeti MDK-hoz képest a legnagyobb fejlődést az jelenti, hogy az MDK 2-ben három szereplő közül választhatunk – mondja Greg Zeschuk. – Úgy éreztük, ezzel a változtatással sokkal változatosabbá és tartalmasabbá tesszük a játékot.” A dolog ugyanakkor



A speciálisan a Doktor számára tervezett pályák több fejtörővel szolgálnak, mint a többieké.

Fejlesztői akta


BioWare

www.bioware.com

A legtöbb fejlesztőhöz a pusztá semmiből kapja elő a nevet (vagy legalább is egy William Gibson regényből), de a kanadai BioWare nem ok nélkül viseli ezt az elnevezést. A céget 1995-ben alapította három orvos, Ray Muzyka, Augustine Yip és Greg Zeschuk. Eredetileg orvosi szoftver szándékotok fejlesztési, és mellesé tevékenységnek szánták a számítógépes játékok területén való portyázást. Miután olyan legendás műveket adtak ki, mint az *Acid-Base Simulator* és a *Gastroenterology Patient Simulator*, úgy határozta, hogy inkább a játékokra koncentrálnak, és a Pyrotek Games Stúdiósszal együtt dolgoztak a *Shattered Steel* létrehozásán (az Interplay kiadásában jelent meg 1996 végen). A csapat legismertebb alkotása azonban a *Baldur's Gate*, melynek hamarosan kijön a folytatása. A jelenleg több mint 80 embert foglalkoztató fejlesztőhöz mostanában a *Baldur's Gate 2*, az MDK 2 és a *Neverwinter Nights* elkészítésén munkálkodik – ez utóbli egy újabb *Dungeons and Dragons* alapú RPG.



Ebben a részben több mint húsz különböző fajtájú idegen szerepel. Ez itt egy vázlat a Kúpejtek tervezési stádiumából.



Kurt szalagos ejtőernyője visszatér, és képesesse teszi hősünket a lágy földet érésékre.

nagyobb elképzelttséget jelez a – megfelelően tekervényes és valószínűtlen – történetkidolgozás iránt, melyhez bővegesen használtak cut-scene-eket (ezeket a játék beépített 3D motorjával készítették). „Úgy gondoltuk, hogy az erős meszejelleg sokat segít majd az egyjátékos játékelmény teljesessé tételében” – avat be minket a titokban Greg.

Ez a megközelítési mód jellemzi három szereplőnő útját – mindegyüknek kilenc pályán kell átküzdenie magát, és menet közben rengeteg lehetőségük nyílik rejtett szobák és bónuszterületek felkutatására. Ha végigértünk, jön a végős pálya. Itt el kell döntenünk, melyik hőssel leszünk a döntő órában. Hogy még szövevényesebb legyen a dolog, a játékban állítólag valahol elrejtettek egy negyedik, titkos figurát is.

Ami a grafikai motort illeti, a BioWare saját példányt dolgozott ki, mely az Omen névre hallgat. Az egyik legnagyobb erőssége az a könnyedség, amivel a környezet textúráinak animálásáig végzi – ezt a képességet alaposan ki is használták az idegenek építészeti struktúrájának életre keltésénél. Ez már önmagában is bonyolultabb, fejlettebb formában adja vissza az eredeti játékból látott inveciencióz designokat. „Az Omen engine egy másik egyedülálló jellemzője a részletek megjelenítéséért felelős rendszer rendkívüli teljesítőképessége, mely lehetővé tette, hogy a speciális effektusok terén mindent kifacsarjunk az MDK 2-ből. – mondja Greg, aki nyilván rájött, mennyire szeretjük, amikor a fejlesztők „mindent kifacsarnak” valamiből. – A megvilágításokért felelős rendszer is nagyon masszív, számos statikus és mozgó fényforrást alkalmaz, emellett képes valószínű, összetett árnyékok megjelenítésére is.”

A BioWare az ellenfeleket irányító mes-

A ventilátorok által felfelé fújt levegő hátán hősünk felemelkedhet az égbé.

teréses intelligencia kialakításának is nagy figyelmet szentel, így aztán a gyanútlan játékos csoportos és ortvátadások is érhetik, sőt, az idegenek még segítséget is tudnak hívni. A viselkedésük attól függ, melyik szereplővel kerülnek szembe – melyiket irányítjuk éppen –, ugyanakkor néhány helyen előre megszabott cselekvési mintát követnek, ami lehetővé teszi, hogy bizonyos szobákban gondosan kidolgozott kihívásokat gyűrjünk le.

A szó ismét Gregé: „Gondosan megtervezünk és átgondoljuk a harci, illetve feladatmegoldás részeket, számos különböző lehetőséget megvizsgálva mind a játékos, mind az ellenfelek szempontjából. Az MDK 2-ben szereplő ellenségeknek sokolniuk kell a game-reket felkészültségükkel.”

► „Helló, a nevem Kurt, de szívesen hívhatok egyszerűen Uramnak.”

Az ilyen apróságoknak a játékosoknál kell a megelégedést keltenie, hogy a folytatás legalábbis megfelleljen az elődje támasztotta követelményeknek. És talán, de csak talán, olyan játék születik, ami melegebb fogadtatásra talál majd azok között, akik igazán számítanak – köztük, a játékokat vásárló közönség körében.

PCF



Max akciói még sikeresebbek, hiszen egy kisebb hadseregnek elegendő kézfegyvert tud magával vinni.

Háromak társasága

Közönszük bolygónk megmentőit. Az MDK 2 Kurt két régi cimboráját is az előtérbe tolja, hogy nekik is jusson a dicsfényből.



Kurt, a lopakodó bérnyílós ismét körünkben lebeg szalagos ejtőernyőjével. Leghatékonyabb fegyvere az orvlövészpuskája, ha viszont már közel az ellen, megbízható golyószórója még mindig kéznél van.



Max nem egy átlagos bloki. Szivarrágcsáló akcióhőshöz mérletoan semmit sem szeret jobban, mint pusztító fegyverekkel hadonászni, miközben az égre szökken a hátrára szerelt hajtóművel. Négy keze miatt (mondtuk, hogy nem hétköznapi háziro) különösen alkalmas puskák és hasonlók viselésére.



Doktor Hawkins, az örült feltaláló nem túl erős, és a harcban sem jeleskedik. Csapdák, halálos izék és bigyók kitárlásában viszont remekel. Hegyesre pördört bajuszának pedig igazán jó hasznát veszi, ha túlekedésre kerül a sor.



Sniper Bullet

Az orvlövészpuská ismét megjelenik, az ultraerős zoom pedig lehetővé teszi, hogy Kurt biztonságos távolságból szedje le az ellenségeket.

Super 1 Karting

Drágám, a szimulátor összement! – A Midas legújabb autóversenyében a kocsit húzza a lovakat.

A lényeg

A *Super 1 Karting* természetesen nem az első PC-s játék, ami a gokart zsugorított verseny-pályáira kalauzol minket, de mégis az első olyan, ami bármilyen mértékben is hajlandó komolyan venni a sportágat. Ezzel a kijelentéssel Daren Morgan, a Midas fejlesztőhöz az kiadó képviselője is egyetért: „Azt hiszem, a mi megközelítési módunk teljesen eltér a témával eddig foglalkozó fejlesztőktől. Az első perctől kezdve az volt a célunk, hogy a gokartozás teljes szimulációját alkossuk meg, beépítve az igazi versenyek minden izgalmát és technikai kihívását, szorosan együttműködve a Super 1 küzdelmek szervezőivel. Ez a sportág első igazi szimulációja, ami nem a játéktérmi pénzfalok halvány imitációinak alapján készült.”

A Midas már megcsillagította képességeit a motóverseny-szimulátorok területén a *Castrol Honda Superbike 2000*-rel és a *Silkolene Honda Motocross GP*-vel (lásd a 70. oldalon) – mindkettő sikeres kombinálja

az általános népszerűségnek

örvendő *Formula One Grand Prix*-sorozat hível által annyira kedvelt mélységeket olyan mértékű játékoskészséggel és vizuális minőséggel, hogy még az inkább arcade-stílusú dolgokért rajongók is kísérletre eshetnek. A *Super 1 Karting* ugyanazt a megközelítési módot alkalmazza – lehetőséget kapunk egy teljes Gokart, Grand Prix végjátására több mint tíz pályán – bár rendelkezésünkre áll egy lecsupaszított arcade opció is, melyből a vezésmódellenzés nagyobb kihívást jelentő részét.

A kórtés

Bár az ember kezdetben azt képzelné, hogy egy gokartszimulátor tulajdonképpen egyszerűen egy *Formula 1*-es szim kisebb és kevésbé izmos kiadásban, a *Super 1 Karting* – törekvése szerint – a nagy testvérét teljesen eltérő versenyélményt szándékozik nyújtani. „Véleményem szerint egy gokartos, és természetesen az egy F1-es szim között a legnagyobb

különbséget a teljesen eltérő szerelőműhelyek környékén kell keresni – mondja Daren. – A járgányok kicsik, a súlyuk sem nagy, ennek következtében hihetetlen teljesítmény/hömg aránnyal büszkélkedhetnek, amit nagyon erősen befolyásol például a pilóta testtömege is. Így aztán a *Super 1* garázsában például előbbre vagy hátrább szerelhetjük az űlést, ez pedig tényleg jelentős mértékben befolyásolja az igazi gokartok menettulajdonságait.”

Hiba lenne azt gondolni, hogy ezek a masinák pusztá jétkeszerék. A 240 km/órás sebességet is képesek elérni, és ahogy Daren megfogalmazza: „A pályák rövidebbek, a gépek pedig kisebbek, tehát az események gyorsabban követik egymást, mint a GP futamok

nagyobb léptékű világában. A legpróbb hiba is vizuális következményekkel járhat – egy korai fékezés a kanyarban, vagy egy elkésett gyorsítás, és a mezőny fele már el is húzott mellettünk.” Hogy hi maradjon a valódi versenyek szimulációjához, a játék az első számú angol bajnokságot, a *Super 1*-et veszi alapul. Gyakorló időszakok, hétvégi futamok és műszaki türelőképességi versenyek is szerepelnek majd az életben.

Miközben a játékosok átküzdik magukat a tiz valóságűben modellezett, egymást báj-bajni rendszerben követő pályán – az oxoni Sherington Parktól a strathclyde-i Larkhall Circuitig és az eszák-írországi Nutts Cornerig – elég pontot kell összegyűjteniük ah-

Fejlesztői akta

① Midas Interactive


② www.midas-interactive.co.uk

Bár a Midas pontosan 1998 márciusában alakult, mára már egész sor PC-s játék fejlesztésén és kiadásán vannak túl – sok közülük valamilyen sportághoz kapcsolódik, és a legtöbbhez hivatalos licenc vagy márkátámogatás is járul. Egyaránt jelen vannak az alacsony és a teljes árú játékok piacán (3500 Ft körüli kiadványok is vannak, sőt már 1300 Ft-ért is kínálnak dolgokat), de igazából a szimulátorraikkal betonozták be a hírnevüket. A trendet olyan művek alapozták meg, mint a *Johnny Herbert's Grand Prix Championship* – a *Castrol Honda Superbike 2000* pedig megmutatta, mire is képes valójában a Midas csapata. Legutóbbi kiadványuk, a *Silkolene Honda Motocross GP* (ismertetőjét lásd a 70. oldalon), motoros tapasztalataikat kamatoztatja az országúton kívüli versenyek világában, miközben a Lionheaddel kötött szerződés értelmében a regóta várt *Black & White* egy átlagoszának fejlesztése is az ő listájukat szaporítja majd.



A gokartrajongók biztosan értékelni fogják a *Super 1*-sorozat szervezőinek hivatalos támogatását.

Hiba lenne azt gondolni, hogy a gokartok pusztá játékeszerek. Még a 240 km/órás sebességet is képesek elérni.



A játék 3D-s esőeffekteket, finoman kidolgozott fékcsikokat és kipufogógáz hatást vonultat fel.



Az összes pálya valós ringek feldolgozása. Az első feladat poligonmodellként készíteni a kanyarokról és a környezet többi eleméről.

A garázsban

A teljes szimulációt választva radikális változtatásokat eszközölhetünk a három gokartpuskator konfigurációjában, egyedi, csak erre a sportágra jellemző módon állítva be a járművet. „A *Super 1* szerelőműhely beállítási különböznek attól, amit az emberek eddig megszoktak – mondja Daren. – A játékos beállíthatja az első és az utolsó sebességváltó-fokozatot, előbbre és hátrább hozhatja az űlést, változtathatja nyom az első, mind a hátsó kerekek iránymását, és a karosszéria rugalmasságát. Ez utóbbival, és az űlész mozgásával például kontrollálhatjuk a ko-

csi kilengését, és ezzel a túlkormányzás mértékét is.”



Szinte mindennel lehet babrálni, olyasmikkel is, amiknek eddig még a létezéséről sem tudtál.



Miután a textúrákat felvitték az alapmodellre, világossá válik, milyen sok részletet tartalmaz egy-egy pálya.



Ez pedig a talajszinhez közeli nézőpont, fotorealistikus textúrákkal és akkurátusan elhelyezett elválasztókkal.

„Fnff, gnff, grnn...”
– Hé, öreg! Talán vedle a sisakod, mielőtt szónokolni kezdenél.

**Megjelenés
2000. Április**





A vezetőülésben ülve érzékelhető igazán a sebesség. A szűk út, a gyorsan reagáló kormány és a pályán száguldozó 24 további gokart miatt a villámgyors reakcióidő alapvető fontosságú.



Részletgazdagsága ellenére a játék könnyűen megbirkózik akár 24 száguldozó gokarttal is.

hoz, hogy a Super 1-sorozat TKM, Intercontinental (ICA) és Formula A osztályain is végighaladjanak.

„Az osztályok közötti legnagyobb különbség a motor erejében és a gumi típusában keresendő. A TKM-ben korlátozzák a motorok teljesítményét, és csak kemény abroncsokat lehet használni, míg a Formula A-ban szabadon tuningolhatók a gépek a nagyobb sebesség érdekében, és a létező legágyabb kerekeket teszik fel.” A különbségek eredményeképpen a játékosoknak meg kell tanulniuk folyamatosan módosítani a technikájukat, ahogy végighaladnak a lépcsőfokokon.



Az aprócska járművek játékszerek tűnhetnek, de a teljes szimuláció minden, csak nem gyerekjáték.



Mit szólnátok egy hajlítványhoz? Kaszokodjatok, kacok!

A kulcsszák mögött

„A Castrol Honda Superbike 2000 grafikai motorját teljesen újraírtuk az új projekt kedvéért – mondja Daren. – A környezet most már teljes egészében 3D-s, és szabadon lehet mozogni benne.” Az új engine-nel az akadémiát is sikerült elkerülni, még akkor is, ha 24 versenő gokart jelenik meg egyszerre a képernyőn. „Véleményünk szerint a belső nézet nagyszerűen közvetíti a valódi verseny sebességét és izgalmait” – erősíti meg a véleményünket Daren.

A csapat különösen büszke a textúrák részletgazdagságára. „A legnagyobb grafikai trükk a nagyon részletes textúrák felhasználása volt – ezek alapjául a valós pályákról készült fényképek szolgáltak. 8 megás videó-kártyával már nagyon jól kijön a dolog.” Amellett, hogy létező gokartpályákat modelleztek teljes 3D-ben, a játék művészeti kivitelezésért felelős szakemberek keményen dolgoztak a pilóták és a három osztályba tartozó járművek életszerűvé tételén is. A kioldozottság odáig terjed, hogy a gépek kereke felveri a pályáról a szemetet, ugyanakkor az ütközések hatása is jól látszik, füstölnek a kerekek és a motor, olaj és benzin ömlik a betonra. Ha túlerőltetjük gokartunkat, még lángra is lobbanhat.

A pilóták animációja mozgásrögzítéses eljárással gyűjtött adatok alapján készült, ez pedig biztosítja, hogy jól láthatóan reagáljanak az ütközésekre és huppanásokra, és bedőljenek a kanyarokban. „Ugyanazokra a technikákra építettünk, mint a Castrol Honda Superbike 2000-ben, és a versenyszorozat szervezőivel is szorosan együttműködtünk a szükséges adatok megszerzésének érdekében” – fedi fel a titkot Daren.



Az egyjátékos mellett osztott képernyős és módemes hálózati játékmódok is a rendelkezésünkre állnak.



A modellek hűségeseen mutatják, milyenek kell lennie a gokart alapvető designjának. A pilóta fókuszban ki van vonva a sérüléseknél.



A nézők szemszöge, a csikorgó kerekek nyomán felszalgó füsttel teljessé téve.



A gokartpályák nem labilincselő látványvilágról híresek, de a Super 1 Karting részletgazdag képet ad a pályát övező területről is – arra az esetre, ha véletlenül elkalandozna a figyelem verseny közben.

A legnagyobb kihívással azonban akkor kell szembenéznie a Super 1 Karting-nak, ha majd végleg elkészül a játék – meg kell győznie a gamekret arról, hogy a gokartozás olyan sport, amit érdemes komolyan venni. Sokak vágya egy Formula 1-es álomkép volánja mögött ülni, de a gokart végső soron mégiscsak amatőr, olcsó dolognak számít. A feladat tehát az eredeti izgalmainak, stratégiájának és összetettségének visszaadása és képernyőre vitele, olyan módon, hogy a szimuláció kívül maga a sport is kívánatossá váljon. Érdemes azonban azt is megmondolni, hogy az autóversenyzés világának résztvevői nagyon is komolyan veszik ezt a dolgot. Ahogy Daren

megfogalmazza: „Mivel a gokart a legolcsóbb és legkönnyebben hozzáférhető ága a motorsportoknak, minden jelenlegi Formula 1-es versenyző ezeken kezdte a pályafutását, és ma is lelkes támogatói a dolognak.”

Nos, ha a dolgot megfelel a F1 szuperstárjainak, nekünk, a karosszékűek hőpilótáink is bizonyosan elég jó lesz. **PCF**




Mozgásrögzítéses eljárással nyert adatok alapján készült a pilóták animációja, és ez létfontosságú is, ha arra gondolunk, milyen sok látszik belőlük. Ha jól figyelsz, kisharudat azt a fickót, aki folyton a hátsó felét vakarissza. Bár az is lehet, hogy nem.



UEFA
CHAMPIONS
LEAGUE

Hopp, ez tényleg az igazi – a tamaskodók kedvéért itt a hivatalos logó.



Ebben a játékban úgy lehet adogatni, mint egyik vetélytársában sem. Bikkáz bele a gyögbő.

Fejlesztői akta

Silicon Dreams

www.silicondreams.co.uk

A Silicon Dreams nem is olyan rég indult el a játék elkészítéséhez vezető úton, a kissé harmatos, de kiemelkedően jól játszható Olympic Soccer-rel. Innentől kezdve felgyorsultak az események, de csak a World League Soccer (84%) megjelenésekor vált a banány-í székkellyel működő fejlesztőház a FIFA kihívójává. A kihívás erősödött, amikor pályára lépett a szupersztár Michael Owen nevével fémjelzett Michael Owen's World League Soccer 99 (86%) elnevezésű FIFA vetélytárs. Ez azonban még mindig nem volt elég, és a sorozat újabb átalakuláson ment át, hogy aztán a hivatalos licenccel ellátott UEFA Champions League 1998-99 (88%) formájában támadjon fel. Már meg is érkeztünk a jelenhez, vagyis az előző évi változatot követő UEFA Champions League 1999/00-hez.

A jó hír az, hogy az ideji verzió szebb, mint valaha, és könnyen lehet, hogy mikor szembekerül a pályán a FIFA-val, végül, nehéz küzdelemben győzelmet aratva, leteszítja trónjáról az eddigi királyt.



Szóval te vagy az új Puskás Öcsi? Eljött a bizonyítás ideje.

UEFA Champions

Európa klubcsapatainak első számú viadala következik, de vajon képes-e felnőni a játék a valódi Bajnokok Ligája színvonalához?

A lényeg

A Bajnokok Ligáját még akkor is nehéz ki-kerülni, ha az ember a legnagyobb titokban egy örületesen misztikus feneketlen gőrben vermeli el magát, és minden kapcsolatot megszakít a külvilággal. Mindenki tudja, miről van szó – Európa legjobb (és kevésbé legjobb) csapatai először játszanak néhány csoportmérkőzést, aztán egyes kieséssel mennek tovább, a győztest pedig kontinensünk bajnokává koronázzák. Tavaly a Manchester United gyűjtötte be a kupát, köszönhetően két igencsak későn jött gólnak, és most itt a lehetőség, hogy újra át-éld az akkori szívdobogató izgalmakat. Ahogy arra számítani lehetett, a játékban szerepel az idei Bajnokok Ligája küzdelme

minden csapata, az összes létfonosságú esztétikai részlettel – például a játékosok nevével, a mezekkel és a stadionokkal – egyetemben. Évezet. A megszokott dolgok mellett azonban hiánytalanul megjelennek a BL és az előd, a BEK régebbi döntőinek résztvevői is. Egyéb inycsiklandozó ajánlatok is szerepelnek az étlapon – egyes scenariókban például újra kell immunk a történelmet azzal, hogy megnyerjük azt a meccset, amit az X csapat elsőre elveszített. 1991, a Marseille a Belgrád ellen, mond ez valakinek valamit? Hátborzongató. Ezekre a mérkőzésekre még Sir Alex Ferguson sem vinné ki a stopperét, ráadásul minden teljes pompájában ragyogva jelenik meg a PC képernyőjén. Hurrá!

A körítés

A játék – különböző reinkarnációival együtt – valami olyasmit tud, amit egyik vetélytársa sem, (beleértve még a FIFA-t is). A meccsek feldolgozásának módja a kezdetek óta különbözők a riválisokétól, és a magunk részéről mindig is kedveltük azt a lassú, kulturáltan passzolgató stílusú futballt, amit az UEFA család tagjai előnyben részesítenek. A legutolsó verzió a jelek szerint még jobban kiemoriálja ezt a fajta megközelítést, köszönhetően a felújított engine-nek.

Nemcsak a mérkőzések színre viteléhez felülös motort javították fel annak érdekében, hogy a játék szebb és jobban játszható legyen, mint eddig bármikor. de rengeteg más finomítás is gondoskodik arról, hogy az értékes trófea megszerzése minden ediginél nagyobb kihívást jelentsen. Először is – éppen úgy, mint a valóságban – az ellenfél képes a taktikáját menet közben a miénkhez igazítani. Tehát ha egy csapat 2:0-ra elhúzott, be fognak vetni egy-két védőt, hogy lehúzzák a redőnyt és minimálisan csökkenték a gólvészlyt – éppen úgy, ahogy a gátlatalanabb mesterek szokták. Más csapatok számításba veszik az előző meccsben nyújtott alakításunkat, vagyis kiszagolják a sokszor alkalmazott figurákat, és felkészülnek a blokkolásukra, véget vetve ezzel a jó öreg „itt egy trükk, ott egy gól, ezt ismétlem ötszázszor” stratégia korszakának.

Esztétikai szempontból a játék minden fronton fejlődést mutat. Itt is szerepel a szívmelengető Bajnokok Ligája intró, ugyanúgy, mint a TV-ben, de az angol nyelvben otthonosan mozgóktól már



Az UEFA Champions League 1999/00 újjávarázsolott engine-jével készen áll az előző rész lassú passzokkal operáló stílusának felturbózására.



A játékban rengeteg speciális mozdulat szerepel, amikkel legyőzheted a többieket – már ha elég jó vagy hozzá. Mi elég jók voltunk, így aztán harcias mosollyal az arcunkon távozhattunk.



A Barcelona ráadásul a klub mutatós, centenáris mezében lép pályára. Hát nem gyönyörű?



Az UEFA nyújtotta játékművészet teljesen eltér a többi fociszimulátorétól. Igazi különlegesség.

League 1999/00



Ez sokkolt. Batistuta a saját lábában akadt meg valami igen furcsa módon. Ilyet azért nem minden nap lát az ember. De hát ez nem is a valóság – ez itt a képletel birodalma, ahol minden lehetséges!



Az igazán rossz játékosok képesek keresztülni a labdán, márpedig ez igen béna dolog.

a brit Knézy Jenő teljesítményében is győriködhethetnek – „ezt a meccset csak egy csapat nyerheti meg”. És hasonló. Maga a top.

A kulisszák mögött

Jó dolog, ha az ember segítségül hívhatja a barátait a szükség óráján, a Silicon Dreamsnek pedig egy eléggé különleges barát segített az UEFA fejlesztése során – mégpedig testvéréjük, az Audio Motion, Európa legnagyobb mozgásmodellezéssel és mozgásrögzítéssel foglalkozó stúdiója. Így aztán – ki tudja, milyen csoda folytán – a fejlesztők hozzájuthattak a legmenőbb mozgásrögzítő berendezésekhez, ami lehetővé tette, hogy a játékosok minden mozdulatát tökéletesen reprodukálják. A passzok, a levételek, a lövések – mindent gondosan kidolgoztak, hogy pont olyan legyen, mint a valóságban. Még azt a rengeteg vadonatúj koreográfiát is speciális eljárással vették fel, amiket egy-egy gól felett érzett örömkömben mutatnak be a játékosok. Van mit a haverok orra alá dörgölni. A focisták testébe az eddigiéknél több csont került,



A játékosok rengetegféleképpen ünneplhetnek a gól után – attól függ, melyik csapatot választjuk.

Így aztán az animáció sokkal egyenletesebb lett. Ki tudja, talán még Tony Adams is kismul az új animációs motornak köszönhetően. A grafika is jelentős fejlődésen ment keresztül – ez főleg akkor érzékelhető, ha a csúskategóriájú grafikus kártya lapul a gépünkben. Többek között még a pálya tájajának finom egyenetlenségei és göröngyöi is látszanak, és az ilyesmiktől sokkal hitelesebb lesz az általános értelemben vett fut-

ballélmény. Aranybánya. Első benyomásaink alapján a játékok jó úton halad afelé, hogy nagy dolgokat vigyen véghez a foci szimulátorok műfajában. Az előző próbálkozások mindegyike nagyon jól játszható volt, mivel valószerűbben lehetett bennük passzolgatni, mint a FIFA-kban. Kipróbáltuk az aktuális példányt, és iszonyatosan jónak bizonyult.

Bajnoknak. PCF

Tülfizetett boggyóbétek bácsorognak a bályán bázszalgyó bálgúnárként.



A játék tartalmazza az összes létező mezt, focistát és stadiont, tehát a speciális Manchester United szerelésben felező Yorko, Beckham és a löbbi csillag irányításod alatt az Old Trafford stadion gyepére futhat ki. Megvalósul egy álom.



A focisták most még valószerűbben viselkednek, vagyis még nehezebb lesz nyerni.



Még a tavalyi Bajnokok Ligája döntőt is újrajátszhatod – ha akarod.



Ha igazán jó vagy, még egy döntelint (vagy akár egy győzelmet is) kivívhatasz San Siroban, a Milan ellen.



A látvány szakit, és annak alapján, amennyit játszottunk vele, igazi naggyógy lesz.



Emlékeztek még, hogyan zokogott a német hátvéd a tavalyi döntő végén? Lássuk, sir-e az ismétlés után is úgy, mint tavaly. Az igazán vicces lenne... Bár persze ünneplünk mi még az idén.

UEFA Manager 2000

Valami extrát szeretnél, amin kiélheted focimenedzseri képzetéseidet? Akkor vedd elő az esernyőd, mert hamarosan elered a gólzápor. Értitek – gólzápor. Ha ha ha ha ha. Ha.

A lényeg

Az *UEFA Manager 2000* sokkal több, mint egy újabb focimenedzser, ugyanis korunk egyik legsikeresebb menedzsment-szimulátor-sorozatát – a *Premier Manager-t* – kombinálja a szemrevélt UEFA licenccel. A játékok a kontinensünk labdarúgását irányító testülettel együttműködve fejlesztették, így aztán az *UEFA Manager 2000* nemcsak 500 valódi csapatot és több mint 20 000 játékost vonultat fel (akik közül mindenkihez egyéni statisztikák tartoznak), de van benne egy nagy adag UEFA által jóváhagyott varázslat is.

A kórtés

Mindegyik *UEFA Manager* felpezsdítette a focimenedzselés-szimulátorok elbűvölő világát, köszönhetően könnyen használható kezelőfelületüknek és a figyelemre méltó mennyiségű állatsínáknak, ez a rész pedig újabb illusztrációra készült kalauzolin a sorozat győzelmesen robozó szerelvényét. Első pillantásra úgy néz ki, mint a legutolsó *Premier Manager* felturbózott változata, de sokkal több egy egyszerűen friss statisztikákkal megpakolt update-nél. Hasonlóan

Minden mérkőzés egyedi, meglepetésekből sincs hiány, tehát kössétek fel az állatokat, ha nem akarjátok, hogy nagyot essen.

a szakosztályvezetés frissen kinevezett zöldfüllűéhez, akik mindenáron hírnevet akarnak szerezni maguknak, ez a játék a meccseket intéző engine-nél tűnik ki. Minden mérkőzés egyedi, meglepetésekből sincs hiány, tehát kössétek fel az állatokat, ha nem akarjátok, hogy nagyot essen. A program irányítása igazi jutalomjáték, köszönhetően a drag-and-drop stílusú ikonos kezelőfelületnek. Csinos.

A kulcsszák mögött

Az *UEFA* egyik leghatásosabb eleme a vadonatúj rendszerű mesterséges intelligencia. A meccseket mostantól a szemünk előtt játszódznak – és szó szerint semmi sincs előre eldöntve. Így aztán, bár mindegyik összecsapás a szembenálló csapatok különböző statisztikáin alapul, ezek a számok önmagukban még nem döntik el, melyik fél fog nyerni. A játékosokat irányító MI is hatalmas fejlődés ment át, és a hírvérés szerint a focisták tulajdonságait is pontosan fogja imitálni a játék.

Sőt (és még egyszer sőt), olyanokat is mondanak, hogy az MI (elképesztő módon) képes lesz az emberi psziché és viselkedés szimulálására – kérdés persze, milyen mértékben. Vajon David Beckham szoknyában sétál ki a pályára, vagy csak jól fog focizni? Hamarosan kiderül, mennyire realisztikus és hihető a dolog a valósághoz hasonlítva, de ahogy az egyéni ismerősrünk megfogalmazta: az *UEFA* még semmit sem látott. **PCF**

Meglelés 2000. Május



A meccset irányító engine baromii szép látványt produkál, és az ígéretek szerint minden mérkőzés különbözőn fog a tőbből. Bár tulajdonképpen mindegyikben drög szivarok rugdosnak körbe egy labdát valami nyomorult réten.



Ha akarsz, a meccseket akár egy ablakban is nézheted. Így könnyebb követni az eseményeket, mert követhetőbbé válnak a statisztikák.



A játékosokat oda állíthatod, ahová csak akarod – utána már csak be kell gyújtani az elismeréseket, ha a srácok szőnyegnyák: az ellenfelet, mint ötvenger a tojásmartot.



A grafikus kezelőfelület természetesen segíti az eligazodást a játékban: sokkal egyszerűbb és kevésbé vontatottá teszi a menedzselést.

Fejlesztői akta

Infogames
www.infogames.com

A relative ismeretlen wafekidő Bubbly Systems által fejlesztett *UEFA Manager 2000* nagyjából a *Premier Manager 99* (80%) motorjára épül. Innen jön az ikonokra épülő felület és az érzékeny kezelőfelület. A fejlesztők régebben kizárólag sikeres játékok konzolos gépekre való átírozásával foglalkoztak, tehát ez az első eredeti művük. És bár szerencsésjének tűnhet egy ilyen fontos licenccel egy kezdőre bízni, az általunk eddig láttottak alapján minden abszolút flottus és alajoslaton megy.

Végül is valahol mindenkinél el kell kezdenie, az *UEFA Manager 2000* pedig csodálatos indítása lehet a Bubbly Systems fejlesztői karrierjének. Készüljeteik a majusra, amikor mindnyájan kipróbálhatjuk majd, mi szüli ki végül a dolgoból.



Ahogy ezen a *Premier Manager 99*-ből vett képen látszik, a játék alapos átalakításon esett át. És a topra került.



A csapat minden részletén lehet állítani, attól kezdve, hol mutathatja meg egy-egy életés, amit tud, addig, hogy mi a szerepe a brigádban. Nosza, válassz ki valakit, és tedd pokkolt az életét.

HAMAROSAN MEGJELNIK

Atlantis

II

MAGYAR SZINKRONNAL

MAGYAR HANGOK:

Koroknai Géza

Simorjai Emese

Haás Vander Péter

Sinkovits Vitai András

Farkasinszky Edit

Orosz István

Csizmadia Gabi

Szokol Péter

MEGJELENT

SAGA

A vikingek haragja

TELJESEN MAGYAR
NYELVŰ VÁLTOZAT

PC CD-ROM

Automex
Automex

Viszonteladók jelentkezését várjuk!

Forgalomba hozza: Automex Kft.

Cím: 1077 Budapest, Wesselényi u. 21., Tel.: 461-5700, Fax: 461-5799

1072 Budapest, Rákóczi út 4-6., Tel.: 351-5015

Bejelentkezés: 1410 Pf. 105. Tel.: 463-5747. Honlap: www.automex.hu

cryo

Megjelenés
2000. Április

Mivel az arányok megjelenítéséhez teljesen valóságos megvilágítási körülményeket használtak, ez a bicaj fényleg gyönyörű. Vadítóan.



▲ Ő, a BAR. Szinte olyan, mintha két autót olvasztottak volna egybe. Reméljük, azért Jacques sikeresen befejez legalább egy versenyt az idén...

F1 2000

Bernie Ecclestone utazó cirkusza ismét beköltözik a PC képernyőjére. Vajon mi teszi különlegessé ezt a változatot?

A lényeg

A világszerte ismert EA Sports fejlesztőház első ízben kalandozik az F1 világába. A csapat tagjai – néhányukat a FIGP-a kiegészítő MicroProse-tól szabtották át – nagy figyelmet fordítanak a részletekre, és az a céljuk, hogy a területet tevékenykedő többi vetélytársat a fölébe döngöljék. Nekünk legalábbis ezt mondták.

A körítés

Észrevették már, hogy az eddigi F1 játékok mindig csak az egy-két évvel a kiadást megelőző bajnoki szezon pilótáinak és csapatainak szerepeltetésére kaptak engedélyt? Ennek most vége. Megkapjuk a hamarosan kezdődő 2000-es idényt, a Jaguar csapattal, az új pilótákkal, az új karosszériákkal és minden egybeállt együtt. Tedd a szívedre a kezéd és mondd meg becsülettel, az elmúlt néhány szezon formabontóan pirosra színezett Williamsét vezetnéd-e szívesebben, vagy a fantasztikus, új, fekete-fehér BMW Williamsét? Kihagynád-e a kilenc év szünet után Indianapolisban megrendezett első US Grand Prix-t? Hát persze, hogy nem. Világos, hogy az ember az egészet akarja, most rögtön. Kinek kell a tavalyi hő? Világos, hogy senkinek.

A kulisszák mögött

Minden autó egyedi modellezéssel készült, tükröződve az egyes csapatok karosszériáinak designjait, ami azt jelenti, hogy a Jordan örült újításai ugyanúgy megjelennek a játékbán, mint a Sauber gépek többszínű vezetőfülkéje. Nem mintha a ragyogó grafika csak a kocsik megjelenítésére korlátozott volna. Az EA állítása szerint a pályák fotorealisztikusak lesznek, köszönhető-

Ámokfutás PCF módra

A mikor meghívtak minket az F1 2000 egyik korai bemutatójára, csak egy dolog járt az eszünkben. Ámokfutás. Megkértük vendéglátóinkat, hogy kapcsolják be a sérülés opciót és kapcsoljanak ki minden könnyítést. Megtették. Így aztán megragadtuk a kormánykeréket, hagytuk, hogy a többi versenyző elhúzzon a Nürburgringen, és megfordítottuk mit sem sejtő Jaguarunkat. Padlófék. 12 pördülés után beállunk menetiránnyal szemben, és áthágyva a szabályokat begyorsítottunk, hogy frontálisan behergéljünk Michael Schumacher Ferrarijába. Hopsz.

A német valószínűleg az általunk eddig F1-es játékban látott legszebb ütközést produkálva repült fel a levegőbe, az össze-

gyűrődött orr az ég felé láttnak, míg a jobb első kerék beelőzta a pálya szélét. Eközben a légtérleők vízszintes tengelyük mentén pörögtek, a földön pedig realisztikus, hajszálpontos árnyék úszott. Vadállat.



Az utatolós cigarettahirdetéseket teljesen eltávolították – ahogy ezen a Jordanon is látszik.

en annak, hogy kiküldtek valakit, aki végigfigyélkezte az összes ringet.

Ami a mesterséges intelligenciát illeti, elmondhatjuk, hogy az ellenfelek elég dörmöszöltek. A szezon előtti tesztelesekből nyert adatokat felhasználva az EA fejlesztői a vetélytárs pilótákat, pontosabban az autóikat a sebességük alapján állították be. A mesterséges versenyzők igazából egyfajta „játékoszerv” segítségével vezetnek, tehát nem előre programozott útvonalat követnek, ami azt jelenti, hogy megpróbálják kikerülni

azt, amit maguk előtt látnak, és ezért sokkal valószínűbben viselkednek, mint az általunk eddig látott műpilóták. A végső tesztet azonban csak a végleges verziót kipróbálva ejtjük meg. A megjelenést márciusra, az új Formula-1-es szezon indulásának időpontjára tervezték, és a játék az eddig látottak alapján nagyon ígéretesnek tűnik. A következő hónapban várható a teljes értékelés. PCF

Fejlesztői akta

- EA Sports
- www.easports.com

Na nem már. Biztosan tudjátok, mi is az az EA, vagy nem? A világ egyik legnagyobb szoftverkiadója, az évente menetrendszerben megjelenő FIFA, Madden, NHL stb. játékok készítője. Semmi? Na jó. Hosszú ideje jelen vannak már a piacon, a nem sportjátékokkal foglalkozó részleg adta ki például a F1-t a Black-et, mostanában pedig a System Shock-ot. Az EA Sports – ahogy már említettük – végtelen sorban jelenteti meg a császlóhajók újabb és újabb, folyamatosan korszerűsített kiadásait, és úgy tűnik, ez alól az F1 sem lesz kivétel – az EA 2003-ig biztosan bírtokolja a licenccéget.



A játék többi részéhez hasonlóan a pilótafülke is teljes 3D-s kialakítású, így aztán körülnézhetünk szívnök búszekében.

Kihagynád-e a kilenc év szünet után Indianapolisban megrendezett első US Grand Prix-t?



A játék annyira részletgazdag, hogy ha elég közelről nézed a gyorsuló gépeket, még a pilóta szemmozgását is láthatod, ahogy a pályát figyeli.

THIEF II

THE METAL AGE™

MEGJELENT MAGYAR NYELVŰ KÉZIKÖNYVVEL



UEFA

CHAMPIONS
LEAGUE

SEASON 1999/2000

PC
CD



Vizsonteladók jelentkezését várjuk!

Forgalomba hozza: Automex Kft.

Cím: 1077 Budapest, Mészárosy ut. 21., Tel.: +36 1 5700, Fax: 461-5799

1072 Budapest, Rákóczi út 4-6., Tel.: 351-5015

Postai utánvét: 1410 Pf. 185., Tel.: 461-5767 • Honlap: www.automex.hu • E-mail: info@automex.hu



Silicon
Dreams

EIDOS
INTERACTIVE
eidos.com

Grand Prix 3

Vajon mi ez? A mellkasunkon is égnek mered majd a haj Geoff Crammond legújabb autóversenyétől?

A lényeg

Hogy mi ez? Nos, a néhány által még mindig minden idők legjobb Grand Prix játékaának tartott FIGP2 folytatása. Senkit sem akarunk átvágni azzal, hogy a dologgal még egyszer sem foglalkoztunk, mivel még rémlik valami a decemberi számból. A helyzet az, hogy a játék azzal a generáljavitáson esett át, vagyis végre helyére került a 3D-s gyorsításért felelős engine. Szemügyre vettük a monacói pá-

lyát – vitán felül a leghíresebbet az összes közül – és higgyétek el, a dolog jobban porog, mint egy szélmalom a hurrikán közepén.

A körítés

Hogy miért izgalmas? Hát, a szoftveres változat is elég szép volt, a 3D-s hardvertámogatás kihasználását pedig minden borotvaes és simán gördülő lett. A sorozat eddigi fejlődési vonala pedig most sem szakad meg. Geoff Crammond, a szerző többször bizonyított már az autóversenyek világában, mióta a BBC Micronán elkészítette a lebilincselő



Az egyik Prost autó megint füstfelhőbe burkolódzva jár a versenyt. Ahogy az lenni szokott.



**Megjelenés
2000. Május**

▲ Az öreg Jordan család. Nem is gyors, nem is új, mégis jobb mint Prost romja.

Revs-et, majd a *Stunt Car Racer*-hez hasonló klasszikusokkal töltött, gumisíróstól hangos évek után előállt az FIGP párossal.

A kulisszák mögött

Crammond híres arról, hogy nem sietti el a dolgokat, de ennél a játéknál valószínűleg elveszik – legalábbis részben – az az egyéni bájj, ami eddigi munkáit jellemezte. Ezt a műremeket is egyedül hozta össze, csak a 3D-s gyorsítás kialakításához vette igénybe más

programozók segítségét. Eközben a MicroProse életcenzúrázódtól kötött az autókra és a pilótákra, ami azt jelenti, hogy az update-k sokkal gyorsabban fognak megjelenni, mint eddig. Kérdéses, hogyan változik majd a sorozat az igazi Crammond tempótól való eltéréstől, és a külső előzők bevonásától. Reméljük, nem lesz karambol a végé. **PCF**



A pilótafülke kialakítása elég részletes, de nem 3D-s. Bár ez nem igazán számít.



Utolsó csatlakozóként Oliver Panis és Pedro Diniz egy kicsit elidurkálnak a sasjukon keresztül. Milyen édes.

Fejlesztői akta

MicroProse

www.microprose.com

Hamarosan a polkora kerül Geoff Crammond – az élő (programozó) legenda – legújabb autóversenye. Ami elég fantasztikusnak néz ki. Az összes szokásos evasz megvan benne, és mindegyik oké, az 1998-as évad összes autója és pályája szerepel, és tisztán érezhető, hogy egy megszállott követte el a dolgot. Briliáns.

F1 World Grand Prix

A Lankhor névre hallgató gall tervezőcsapat ringbe száll a nehézfiúk ellen.

A lényeg

Az *Official Formula 1 Racing* folytatásáról van szó. A versenyést illetően a játék elég gyors volt, de a lehetőségek kissé korlátozottak bizonyultak. Most azonban itt az új verzió, kézen arra, hogy a nap hőse legyen. Mivel meglehetősen nagy nevekkel kell összemérnie az erejét, a franciák frissen befutott jelentkezőinek igencsak fel kell kötnie az alsóneműt.

A körítés

Szerelap az összes megszokott játékmód, és bizonyára örömmel hallja mindenki, hogy számos kitűnő kameraállás is felkerült az étlapra. Sőt, a kamerákat azonos pontokon is elhelyezhetjük, ahol a valóságban is vannak, va-

gyis előállítható az abszolút eredeti és valószínű GP látvány. Arról még nincs hír, milyen érdekes lehet játszani vele, de az illetékesek biztosítottak minket arról, hogy olyan realisztikus lesz, amennyire csak lehet. Ja, és a képekből nyilván látszik, hogy a kinézte is lehengerlő.

A kulisszák mögött

Az *FIGWP* az 1999-es és FOA licenccel haznája, ezzel pont a GP3 1998-as és a GP 2000 némlen valószerűtlen 2000-ese közéké. Kétségtelen, hogy a dolog így van rendben. A még aktuálisnak mondható szezon és az ahhoz tartozó összes adat jelenik az *F1 World Grand Prix* legnagyobb előnyét a mostanában megjelenő újdonságokkal szemben.

Azért persze korai lenne még eredményt hirdetni. A három közül bármelyik odaérhet még a dobogó legfelső fokára. **PCF**



Minden fontos szponzor szerepel, kivéve a kellemetlenebbeket. És igen, az 1999-es szezon van terítéken, tehát sajnos nincs Jaguar, de legalább a jó öreg Eddie kap egy második lehetőséget.



Az élesebb kanyarokban elkerülhetetlenül nyomot hagynak a gumik. Markold öröme a kormányt!

RACE CLASSIFICATION AFTER 5 LAPS		Pos	Driver	Team	Time
1	MARKKINEN	FIN	1:28.932	120	
2	IRVINE	GBR	0:05.065	129	
3	COLA THASIS	GBR	0:14.027	139	
4	FRONTINI	GBR	1:33.881	137	
5	HELL	GBR	1:33.933	127	
6	RAMMACHER	GER	1:47.405	127	
7	FRANCHI	ITA	1:53.595	127	
8	ALSI	ITA	1:57.060	126	
9	DINIZ	BRA	3:02.569	125	
10	HERBERT	GBR	3:06.101	125	

A TV-s stílusú kinevezést azt jelenti, hogy ti is bátran utánaízhatók minden kommentárkönygöngyét.



Fejlesztői akta

Eidos

www.eidos.com


Pont ahogy a *Street Fighter 2*-ben mondta valaki: „Itt jön az új kihívó!” Valami olyasmi. A francia Lankhornak ez már a második Formula 1-es próbálkozása, de a jelek szerint másodsorra már jobban mentek a dolgok. A látvány is változom. Versenyben vannak tehát, habár némileg alacsonyabb súlycsoportúnak tűnnek a többiekhez képest.

CD GALAXIS



7th Legion 2 990
 1944 Across T. Rhine 1 990
 Action Hall Of Fame 2 990
 (Carnageddon, Interst. 76, MDK, Mechwarrior 2 M)
 Adventure Hall Of F. 2 990
 (Broken Sword #2, Die By The Sword + Mission, Fallout, Stonekeep)
 Age Of Empires 2 14 990
 Age Of Wonders* 7 990
 Airport Inc. 9 990
 Alpha Centauri* 3 990
 Alien vs Predator 6 990
 Apache Longbow 1 990
 Atlantis 2 990
 Atomic Bombman 1 990
 Baldur's Gate 5 990
 Behind The Magic SW 7 990
 Betrayal In Antara 2 990
 Billiard Clubhouse 3 990
 Blade Runner 2 990
 Broken Sword 1 990
 Broken Sword 2 1 990
 Caesar 3 3 990
 Civilization 2* 2 990
 Champ. Manager 2 1 990
 Champ. Man. 99/00 7 990
 Chessmaster 7000 9 990
 Close Combat 4 9 990
 Colin McRae Rally 9 990
 C&C MegaBox 5 990
 C&C SuperPack* 9 990
 Commandos 5 990
 Croc 2 990
 Croc 2 JON 9 990
 Dalkatana* 9 990
 Demolition Racer 9 990
 Descent 3* 4 990
 Diablo 2 2 990
 Die Hard Trilogy 2* 9 990
 Diplomacy 7 990
 Driver 7 990
 Drive 2000 3 990
 Dungeon Keeper Gld 2 990
 Dungeon Keeper 2 6 990
 Earthworm Jim 3D 2 990
 European Air War* 9 990
 Extreme Biker 9 990
 F/A-18 (Jane's) 9 990
 FIFA Soccer 2000 6 990
 Fighter Squadron 7 990

Final Fantasy 8 7 990
 Fleet Command 7 990
 Flight Unlimited 3 9 990
 Flying Corps Gld 2 990
 Force Commander JON 9 990
 Formula 1 2000 EA* Freespace 2 6 990
 Furby 2 7 990
 GP 500 7 990
 Get Medieval 2 990
 Gorky 17 6 990
 GP Legends* 3 990
 Grand Prix Manager 9 990
 Alien vs Predator* Grand Prix World* 1 990
 Grand Theft Auto 2 990
 Grand Theft Auto 2 9 990
 Half-Life 6 990
 Half-Life Opp. Force 7 990
 Half-Life Gold* 10 990
 Harvest Of Souls 2 990
 Heroes Of M&M 2 4 990
 Heroes Of M&M 3 G 11 990
 (alrajjáték + Armageddon)
 Hidden & Dangerous 9 990
 H&D Mission 5 990
 HomeWorld 7 990
 Imperium Galactica 2 7 990
 Indiana Jones & IM 10 990
 Insider's Guide SW 7 990
 Interstate 82 9 990
 Invictus* 9 990
 I-War Deluxe 6 990
 Jagged Alliance 2 6 990
 Jedi Knight Gold JON 9 990
 Kingpin 7 990
 Knights & Merchants 2 990
 Little Big Adventure 2 2 990
 Lords Of Magic 2 990
 Lucky Luke 9 990
 M1 Tank Platoon 2* 2 990
 Machines 2 990
 Majesty* 3 990
 Magic Carpet + DK* 9 990
 Mahjongg Master 2 3 990
 MAX 2 2 990
 MegaPak 9 4 990
 Messiah* 9 990
 Mig Alley 4 990
 Might & Magic 8 JON 9 990
 MiniGolf Master 3 990



7 990,-
Imperium Galactica 2



6 990,-
FIFA 2000




7 990,-
Final Fantasy 8



6 990,-
Tiberian Sun



6 990,-
Freespace 2



6 990,-
NBA 2000



6 990,-
Need For Speed 4




6 990,-
Dungeon Keeper 2



5 990,-
System Shock 2



5 990,-
Revenant




5 990,-
Sega Rally 2



3 990,-
StarCraft



3 990,-
Caesar 3



Mortyr 5 990
 Moto Racer 2* 4 990
 Motocross Madness 5 990
 Myth 1 3 990
 Myth 2 4 990
 NBA Live 2000 6 990
 Need For Speed 3 2 990
 Need For Speed 4 6 990
 Need For Speed 5 P* 9 990
 NHL Hockey 2000 6 990
 NOX 9 990
 Oddworld 2 4 990
 Outcast 7 990
 Panzer General 3D 9 990
 Pharaoh 9 990
 Planescape Torment 9 990
 Police Q. SWAT 3 10 990
 Populous 3 5 990
 Pro Pinball Timeshock 2 990
 Quake 3 Arena 9 990
 Rage Of Mages 2 990
 Railroad Tycoon Dlx 1 990
 Rally Bjajnosť 2 2 990
 Rally Bjajnosť Dlx 3 990
 Rayman 2 5 990
 Rayman Junior v. 1. 2 5 990
 RC Racing 7 990
 Red Baron 2 2 990
 Redneck Ramp. Miss. 1 990
 Revenant 5 990
 Robo Rumble 2 990
 Rogue Spear 9 990
 Rogue Squadron 9 990
 Roilcage 2* 9 990
 Saga 4 990
 Screamer 1 990
 Screamer 2 5 990
 Saga Rally 2 5 990
 Septerra Core 6 990
 Settlers 3* AKCIO 9 990
 Seven Kingdoms 2 6 990
 Shadow Company 6 990
 Shadow Man 5 990
 X-Box MAD 2 990
 Silver* 3 990
 Sim City 3000 9 990
 Sims 9 990
 Sinistar Unleashed 7 990
 Soldier Of Fortune* 9 990
 Solitaire Master 3 990
 Sports Castle 3 990
 Sports Car GT* 3 990

Star Trek Armada* 9 990
 Star Trek Hidden Evil 9 990
 StarCraft 3 990
 Superbike 2000* 9 990
 System Shock 2* 5 990
 Tarzan 9 990
 Team Apache 2 990
 Theme Park*Hospital! 3 990
 Theme Park World 9 990
 Thief Gold 5 990
 Thief 2* 9 990
 Theocracy* 5 990
 Tiberian Sun 6 990
 Tiberian Sun Firestorm JON Tiger Woods 2000* 9 990
 Tomb Raider 1 Gold 5 990
 Tomb Raider 2 Gold 5 990
 Tomb Raider 3 Gold 5 990
 Tomb Raider 4 7 990
 ToonStrike 1 990
 Toy Story 2 9 990
 Tycoon Collection 10 990
 (Roller., Rail T. 2, TT Dlx)
 Tzar* 9 990
 UFO 1 990
 US Air Force 9 990
 Ultimate Race Pro 1 990
 Unreal Tournament 9 990
 Vészelyezet 4 990
 Viper Racing 4 990
 V-Rally 2 990
 Warcraft 1 990
 Warcraft 2 2 990
 Warlords 3 2 990
 Warzone 2100 5 990
 Wheel Of Time 9 990
 World Rally Fever 1 990
 World War II Fighters 5 990
 Worms 1 990
 Worms Reinforcement. 1 990
 Worms 2* 2 990
 X-Com Apocalypse 2 990
 X-Com Interceptor 2 990
 X-Wing Alliance 9 990
 X-Wing Collector 9 990
 *Hamosan megérkezik

+ Nyelvtanulók, szótárak, lexikonok, ismeretterjesztő kiadványok, kiskönyvek, készségfejlesztő programok



4 490,-

6 990,-

6 990,-

6 990,-

6 990,-

7 990,-

7 990,-

7 990,-

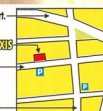
4 490,-

6 990,-

DVD filmek folyamatosan frissülő, bővülő választékban, már 4490 Ft-tól!

Budán:

1114 Budapest, XI. kerület
 Vaszárnéhi, Pál u. 8.
 (a Mária Zsigmond káptalán)
 Telefon/Fax: 361-4061
 Nyitvatartás:
 Hétfő-Péntek 10-18h



Pesten:

1072 Budapest, VII. kerület
 Akácfa u. 13.
 (a Blaha Lujza térnél)
 Telefon: 321-1565
 Nyitvatartás:
 Hétfő-Péntek 10-18h
 Szombat 10-13h



POSTAI CSOMAGKÜLDÉS!
321-1565

Internet honlap: www.cdgalaxis.hu - Friss árlista 0-24h: FaxBank 2-333-666 / 2345 #, vagy kérd postán!

The Sims

Arany-
érem
PCFormát
Április
2000



Ugyanaz az ér-
zés lehet, mint
amit Gulliver ér-
zett Lilliputban.

A Maxis a hangyáktól kezdve a szafarikon át a városokig sok mindent modellezett már, egy valamit azonban még nem. Hölgyeim és Uraim, íme a Sims!



A telefon Siméknél is nélkülözhetetlen. Felvihatod a barátaitad, a pizzást és a szerelőt is.

A sztóri

Rád ruházzák egy csapat virtuális emberke irányítását. Általában egy párt, vagy egy családot kapsz, házzal együtt. A feladatod az, hogy boldoggá tedd őket. Ha jobb munkahelyet találnak, több pénzü lesz, és tovább szépségüket a környezetük. Természetesen a barátokról és a szabadidő hasznos eltöltéséről sem szabad megfeledkezniük. Persze sokkal inkább is tehetjük virtuális barátaink életét. Pszichológiai kísérletekbe foghatunk, hogy kiderüljön, két egymástól teljesen eltérő egyéniség mit csinál, ha egy fedél alá kerül.



A lakónegyedben négy-öt ház már eleve áll, és persze lakóik is vannak.

AFÉNYÉBÉ IS! EZ A SEMMIREKELLŐ JAMES már megint henyél ahelyett, hogy kitakarítana, a konyhát meg közben teljesen ellepí a szemét. Rebeccaórol pedig jobb nem is beszélni. Már régen az edzőpadon kellene gyúrnia, hogy jobban nézzen ki – mert ugyan csak így léptetik elő –, de mivel már két napja nem zuhanyozott, épp ideje rendbe szednie magát. Nem elég, hogy a gyereket elvitte a gyámijuy, még azt a nagyképernyős tévét sem pótoltuk, amit tegnap éjjel loptak el tőlünk. Olyan, mint a valóság? Nem. Ez a valóság maga.

Szomszédok


A *The Sims*-ben nincsenek sem pályák, sem konkrét célok. Adott egy lakónegyed, tíz tellekkel, és mivel alakosban csak néhány ház épült még fel, az üres terület megvételelvi mi is hozzájárthatunk a fészekrakáshoz. A lakópark életébe is van bepillantásunk, de látni csak akkor láthatunk valamit, ha rázoomolunk valamelyik házra és irányítani kezdjük a lakók életét. A házak tulajdonképpen játékalakosoknak felelnek meg – amikor

sorsára hagyjuk az egyiket, eldönthetjük, hogy el akarjuk-e menteni mindazt, amit az adott helyen elvégeztünk. Természetesen nem indíthatunk azzal, hogy megvesszük a legnagyobb házat, hiszen ez túl drága lenne. A jobb életkörülményekért keményen meg kell dolgoznunk. Érdemes előbb a tutorial-házzal és az itt lakó szedett-vedett figurák pátyolgatásával elsajátítani a játék legalapvetőbb fogásait. Amint az a rövid bevezetőből is kiderül, a *The Sims* összetettségéhez képest a szereplők irányítására roppant egyszerű. Egyszerre csupán egy figurát irányítunk. A padló megfelelő részére kattintva a kiszemelt Sim rögzöst a kívánt helyre megy. Ha egy tárgyra, vagy egy másik Simre kattintunk, a legördülő menüsorból választhatjuk ki a kívánt cselekvésvorsót, amit egy újabb kattintással meg is indíthatunk. A véct választva példá-

«Hölló, a nevem Semolina. Kérsz egy kis eperfigyalt?»



Itasd csak le őket: lerészegedve orra bukna majd, és se kép, se hang.




Bohém egy hely... Figyeled ezt a zongorapadcsó-fürdőszobba kombinációt?

Nem elég, hogy a gyereket elvitte a gyámügy, még azt a nagyképernyős TV-t sem pótoltuk, amit tegnap éjjel loptak el tőlünk.

az volt, hogy a számítógépünkben mindenféle emberkék rejtőznek, és ha egy takaros kis otthont építünk nekik – amelyet természetesen kényelmesen be is rendezünk –, akkor elcsiphetjük, és úgy-ahogy szóra bírhatjuk őket. Korszalkalkott ötlet volt, és páratlan is a maga nemében – egészen mostanáig.

A ház, ahol élünk

A *The Sims*-ben nincsenek sem pályák, sem konkrét célok. Adott egy lakónegyed, tíz tellekkel, és mivel alakosban csak néhány ház épült még fel, az üres terület megvételelvi mi is hozzájárthatunk a fészekrakáshoz. A lakópark életébe is van bepillantásunk, de látni csak akkor láthatunk valamit, ha rázoomolunk valamelyik házra és irányítani kezdjük a lakók életét. A házak tulajdonképpen játékalakosoknak felelnek meg – amikor



Simet létrehozni rendkívül egyszerű. Az viszont nagy kár, hogy viszonylag kevés beleszólásunk van a kinézetükbe.

Csak klikkelj egy tárgyra, válaszd ki a kívánt opciót, és ezzel ki is adott a parancsot. Ez persze nem jelenti, hogy a Sim engedelmeskedik is.

Húzd meg jobban

A játék kezdetén már áll néhány ház, de a sajátod megépítése sokkal nagyobb móka. És ehhez még csak nem is kell összemalteroznod magad, igaz, az ÁFA-t sem igényelheted vissza.

Mindenben biztonságban van? Csak hiszed. A betörőre ugye bár nem számítot-tal? Vagy áldozol a biztonsági rendszerre, vagy hagyod a fickót válogatni.

ul három lehetőségünk van: használni, lehozni és tisztítani. Mivel Simék egyszerre csak egy dolgot tudnak csinálni, teendők úgy sorakoznak egymás után, mint a valós idejű stratégiákban. A képernyőn mindezt ikonok formájában látjuk viszont, és természetesen bármikor ki is iktathatunk belőlük párat.

A házak és a berendezési tárgyak 3D-ben jelennek meg (pontosabban 2,5D-ben), és a képet forgatni, nagyítani, valamint górcsónézni is lehet. A falakat láthatóvá és láthatatlanná is tehetjük: alapbeállítás szerint láthatóak, de eltűnnek, amint mögüjük megyünk. Ennyit az irányításról – két perc sem kellett hozzá.

Kisváros

A játékban kulcsfontosságú szerepet tölt be, hogy egy adott Sim éppen miként érzi magát.

A pillanatnyi éhség-, erő-, tisztaság-, jókedv-stb. szintet nyolc kijelzőn követhetjük nyomom. Ha mondjuk az éhség kijelzője pirosra vált, Simünknek burkolnia kell valamit. Nem til a bonnyolult, igaz?

Az alapszükségletek kielégítése csak a kezdet, hiszen még számos tényező befolyásolja a Simék életminőségét. A szobák díszletelemei például nagyban hozzájárulnak ahhoz, hogy a lakók elégedettebb legyenek, ha viszont túl sokan zsúfolódnak össze egy helyen, máris megcsokszorozódnak a gondok. Hasonlóképpen a mosatlan tányérok, a színtől teli szemetek, az asztalon széthányt

papírok és a rajokban randalirózó legyek kellemetlen kollegiumi élményeket idéznek fel kis barátainkban. Ahhoz hogy igazán otthonosan érezzék magukat, sok fényre és még több háztartási felszerelésre van szükségük. Mindez persze pénzbe kerül, ami viszont a játék elején nem vet fel bennünket túlságosan. A jölet megteremtéséhez először is munkát kell találnunk – az azért is hasznos, mert az egész nap csak henyéző lakóink előbb-utóbb önbecsületes problémákkal szembesülnek. Hogyan is kezdjük hozzá? Vagy újtságot kell vele olvasztanunk, vagy ültessük le a géphez böngészni. Ez utóbbi természetesen számítógépet feltételez – ami, mint tudjuk, nem olcsó mulatság.

► Nekik is szükség van szeretetre...

A *The Sims*-ben tiszteleterületen lehet elhelyezkedni: politika, tudomány, szórakoztatóipar, bünyözés stb. A Simék hajlamosak valami rosszul fizető ajánlunkat választani, ezért gondoskodnunk kell arról is, hogy valamilyen motiváljuk őket a tanulásra, előmenetelre, nagyobb fizetésre.

Simjeink hat készséggel rendelkezhetnek, és bizonyos tevékenységek után fejlődésre is képesek. A karizmat például tükör előtti szónoklatokkal növelhetik, a karizmat pedig kondigépen (ezt a viccet egyszerűen nem bírtuk kihagyni). A munkahelyi elő-

...de a legvégén úgyis ki kell hívunk a tűzoltókat. Ilyen esetekben egy füstjelző is Igencsak jól jöhet.



1 Először is adott egy üres telek – a méret a padlózatod függvénye. Minél kisebb területet vásárolsz, annál több pénz jut a házá, de annál kevesebb négyzetmétert gazdálkodhatsz.

2 Először húzd fel a falakat és rakd le a padlózatot. Jól jön, ha van valami halvány elképzelésed a szobák elrendezéséről, mielőtt belevágsz. Ha meggondolod magad, bármikor visszacsinalhatod az egészet.

3 A következő lépés a falak lefestése a rendelkezésedre álló színes színpalettáról. Igen, a színösszeállítás nagyon is számít Siméknek (az egyéniségiük függvénye). Legyen mondjuk pasztell? Legyen.

4 Érdemes ajtókat és ablakokat is beiktatni néha. Óriási a választék. Az ablakok biteszítják a szükséges fényt, és ha sikerül az ajtókat jól elhelyeznünk, Simék is könnyebben közlekednek majd.


5 Végül pedig a hab a tortán: a lakberendezés. Ehhez aztán tényleg minden megvan, bár érdemes odafigyelni, nehogy a legfontosabb megvásárlása előtt fussunk ki a pénzből. Ilyen kritikus berendezési tárgy mondjuk a háza.



Ha belobban egy meghibásodott háztartási gép, eleinte mindenki maga próbálkodik a tűzoltással...



...de a legvégén úgyis ki kell hívunk a tűzoltókat. Ilyen esetekben egy füstjelző is Igencsak jól jöhet.



▲ Ha saftosabbra vágsz, másról eszresgél. Itt ennél tovább nem mennek.

▼ Szent Habakuk! Borotvát ennek a szegény embernek, mielőtt még késő lenne!



Szemét vagy szimat?

menetelhez valamelyik készségben jelentős előrelépést kel mutatunk, de számít az adott Sim általános elégedettsége is, hiszen egy fáradt, éhes munkaerő nem dolgozik hatékonyan. Ha már itt tartunk: azt sosem fogod meglátni, hogyan dolgoznak. A megbeszélés időben értük jön a kocsi, elmennek dolgozni, majd hirtelen felgyorsul az idő, és jönnek is haza, zsebukban a fizetésekkel.

Titkok és szerelmek

A készségek fejlesztése más téren is kamatozik. Ha például jobban tudnak főzni, finomabb ételeket készítenek, és ritkábban lesz gond, hogy éhesek – nem is beszélve arról, hogy a hozzáértésükkel csökkentik a konyhai tüzek gyakoriságát. A mechanikai vonal erősítésével viszont ügyesebben látnak majd neki az elromlott háztartási felszerelések javításának.

Néhány esetben az előléptetés feltétele, hogy a kiszemelt Simnek meghatározott számú barátja legyen. A szociális élet a *The Sims* legsarkalatosabb pontja. Barátokat szerezni itt mindenesetre elég könnyű: a szomszédban lakó Simék időnként átjönnek cseverészni,

de telefonon is tartani lehet velük a kapcsolatot. Vigyázat: nem minden Sim ért szót a másikkal. Mint tudjuk, a karakterek megalkotásakor mi jelöljük ki az adott Sim legjellemzőbb tulajdonságait, vagyis egy játékos kedvű, nyitott Sim valószínűleg még sem tud kezdeni egy sze-



Simjeink ikonokkal tudatják, éppen hogy érzik magukat. Ez itt meglehetősen lenyarádva.

rény, elmélekedő típusal. Természetesen a kapcsolatok helyzetéről is pontos visszajelzést kapunk: 55% fölött két Sim már barátunk számít.

Kilencven felett már szerelmről beszélhetünk. Igen-igen. A Siméket is elragadhatja a hév, és ha arról van szó, csókolgatók, öleletgik vagy éppen csiklandozzák egymást... Ennél messzebb nem mennek (nincs Simszex), viszont gyerekek azért még lehet. Ha egy Sim-pár jól végzi a dolgát, lehetőséget kaphat egy kis Sim örökbefogadására – újabb éhes száj és gondoskodásra vágyó lélek. Ha azonban a jövővnyt nem gondozod megfelelően, ki-jönnék a gyámyúrról, és lelővik a gyereket. Pontosabban máris lőttek a gyerekek. Ha két Sim felbösszantja egymást, a pocskondiázás mellett akár dulakodásra is képes. Főleg ha mi is erre biztatjuk őket – és ugye miért is ne...



„A nevem Vöröcske, és jó szagú vagyok is.”

Barátok közt

A Simék beszélni is tudnak, de nem valamelyik általunk ismert nyelven. Rejtélyes hangokból hallatva motyognak, morognak, mindenféle titokzatos szavakat hordanak össze, amelyekből senki sem érthet egy árva mukot. Sem. Döbbenetes élmény hallgatni fura fességeiket. Időnként egy-egy buborék jelenik meg a fejük felett, tömören jelezve, hogy miről is folyik a diskurzus. Egyébként álmoldni is így szoktak. Simjeink szórakoztatását a társasági élet felzárkóztatásával garantálhatjuk leginkább – elégedetnek is többnyire ekkor fogják magukat érezni. Egy unatkozó Sim lusta és használhatatlan. Vegyük hát nekünk TV-t, hifitortonyt, babaházat, kisasutát, sakkot stb., mert ezekkel órák hosszat biztosíthatjuk a szórakozásukat, és esetleg még a fejlődésüket is.

A Simék az esetek többségében utasításaink szerint cselekszenek, de vannak kivételek. Ha mondjuk már nagyon mennie kell, mindögy, hogy mit mondunk neki, először úgy menni fog. A depressziós Sim szintén megmakacsolja magát, és nem akar majd



A játékok kiegészítései az érdekes részeket, például a zuhanyozást vagy a vécut. De állítogyan van egy patch...



✓ Pont, mint a *Quake*... A *The Sims* rövidesen komoly online háttérrel fog rendelkezni, így halomnyi extrát, add-on-t és modot tölthetünk le hozzá. Már most elérhető néhány a www.thesims.com oldalon.



✓ Simjeink sokszor teljesen úgy viselkednek, mint mi, emberek. Gyűjtset csak ezeket, adj mindehhez egy kényelmes háttérrel, és megáll, órák hosszat dumálnak, tévének vagy sakkoznak – feltéve, hogy kedvelik egymást.



✓ A házakat és a családokat a játék weboldalakkal menteti el, így a save-eket az internetre is fel lehet tenni. A hivatalos web-site-on családokat és házakat is módunkban áll cseréltetni egymással.



✓ A Simék nem robotok, vagyis sok törődést igényelnek. Ha idegesíti őket valami, éhesek vagy unatkozhatnak, megmakacsolják magukat, és mindaddig nem tesznek eleget az utasításainknak, míg oda nem figyelünk rájuk.



✓ A *The Sims*-ben egy rakás dologgal bibelődhet az ember. Már maga a házépítés is órákra le tudja kötni a figyelmed, ráadásul a jövőben még több berendezési tárgyból válogathatunk kedvünkre.



✗ Sajnos egy csomó unalmas dolog is át kell esniük a játékban, hogy továbbbábelhessünk a házban. Ilyen a szemetes kiürítése, a főzés vagy a számlák kifizetése. A Simék családregénye meglehetősen sokára bontakozik ki.



A *The Sims* tele van tapizással...



...csinos francia szóballányokkal...



...toalettkacsa jelenetekkel...



...ha odág még sikerült eljutni.


tanulni, míg az energiahányban szenvedők egyszerűen elaludnak. Azok a Simek, akiknek halaszthatatlanul szükségük van valamire, integetni és kiáltozni kezdenek, hogy felhívják magukra a figyelmünket.

Rádásul nemcsak a Sim-familiaira kell vigyáznunk, hanem a háztartási berendezésekre is. Idővel meghibásodnak, eltörnek, és ha nem hívunk szerelőt, végleg tönkremennek. Ilyen esetben egy kigyulladó tűzhely az egész házat porig égeti, de szó mi szó, egy csipőgő csap sem használ a fürdőszoba hangulatának.

Gazdagok és szépek

A *The Sims*-ben rengeteg dologgal bibelődhetünk. Szinte maga a házépítés is külön játék (lásd a keretes szöveget), és mivel legalább 150 portékát vásárolhatunk össze, a végtelenségig elszószmólhatunk! Simjeink új berendezésével. Ezek után már nem is csoda, hogy a játék páratlanul jó grafikai és hangokkal tájálja magát. A figurák valódi 3D-s alakzatok, és magukat elképesztően látványos, a legapróbb részletekre is ki-

A Végre van egy kis időm, és tetőtől talpig kipelezhetem magam.



Hogy reggel milyen kocsival indulsz dolgozni, pontosan tükrözi, hogy megy a sorod.



A szabadidős tevékenységek, pl. a festés, felpezsdítik Simek életét, sőt a készségek is javulnak.



Ragogyó ötlet, hogy virtuális barátaink intim életét is kifigyelhetjük. Ennyi kukkolás kell.

térő animációval adják elő. Ne lepődjünk meg tehát, ha az egyik Sim hölgyike elfintorodva horkant majd fel, amikor a végtelen tér már megint felhajtva találja az ülőekét. A tárgyakat is hasonló gondossággal alkotják meg: egy sor lakberendezési designtól válogathatunk kedvünkre. És ez még nem minden. A játékok összes részlete bővíthető, vagyis hamarosan újabb egységsegeket, dekorációkat, tárgyakat tölthetünk le a hivatalos weboldalról.

A hanghatások is lényegesen jobbák az átlagosnál. Fantasztikus zenék közül választhatunk, kezdve a latin ritmusoktól egészen a hard rockig (a zenék a rádióbill szólnak meg), és még Build mode-ban is az idegszító dallamokig terjed a skála. A hangeffektusok lehangolóak, és az animációkhoz hasonlóan itt is végtelen a választék.

Na persze az élvezetért meg is kell fizetni: hiába volt PVI 500-s tesztgépünk GeForce-szal szerelve, a görgetés időnként akadozott, és ha több cselekvőssor fut a képernyőn egyszerre, a játék észrevehetően lelassul. Hát, igen.

Familia Kft.

Elmélteleg a *The Sims*-nek merő állóvénkel kelene lennie. Egy játék a mosogatásról meg a munkába menetelről? Ugyan már, kit érdekel? Hát éppen ez. A Hihetetlenül pontos modellje a való életet, annak családsáit, analmát, de teszi ezt anélkül, hogy a leghalványabban is unalmas lenne. Persze megkérdéskedhetné, hogy ugyan miért lenne



▲ A tereingtételt! Tűz van! Hívjuk a tűzoltókat vagy hagyjuk leégni a házat?

Siméknél nagyobb kaland a szemetes kiürítése, a zuhanyozás, a főzés, a csekk befizetése stb., mint az életben. Pedig hidd el, hogy nagyobb kaland.

Rádásul akkor is ugyanolyan érdeklődéssel veselkedsz neki a játéknak, ha már az újdonság varázsa kissé alábbhagyott, ekkorra ugyanis már hozzászoktál a Simjeid. No és persze akkor is érdekesnek fogod találni, ha az a típus voltál, aki kihúzogatta a legyek szárnyát, és most is legszívesebben ledézsdorol az egész Sim-atyafiságról. Mert ezt is megteheted – a legegyszerűbben úgy, hogy halálra éhezted őket. Ekkor viszont végig kell nézned, ahogyan a szegény kis virtuális lé-

nyek semmivé válnak (a mi lelkivilágunk ezt nem bírta volna, úgyhogy nem is próbáltuk ki).

A játékban éppen azt a művészi szervezőképeséget kell kamatoztatnunk, amelyet a mindennapi életben is használunk. Újra és újra döntünk a tényleges sorsrendjéről, de közben az időhianyban is számonkellünk kell. Talán úgy vagy takarítottuk? Van idő egy gyors alváshoz, mielőtt megérkezzenek a barátaink? Keresünk másik munkát, vagy érjük be a mostanival?

Rém rendes család

Ami pedig a legfontosabb a *The Sims* a hatalomnámiasok és az érzélgősök mellett végre az igencsak szórványosan jelenlétező női játékosokat is a számítógéphez csatlakoztatja. Eleinte lassú, de sokszor elsőbörben izgalmas is tud lenni. Rádásul sokkal rugalmasabb, mint amilyen a *SimCity* valaha is volt.

A *The Sims* tehát nagyszerűen kidolgozott játék, jöhet a *SimFarm* vagy a *Creatures* után fennáll a veszély, hogy ez is csak hibásan vagy félgőzzel kivitelezett ötletnek bizonyul majd. A Maxis azonban kitett magáért, és egy jól kitalált, lenyűgöző, látványos Sim-álmotort tört be a piacra. A játék mélységei végtelenek, azonnal játszható, és a tetejébe még masszívan bővíthető is. Ez a *Sim* játékok netovábbja. Hacsak a Maxis nem dönt úgy, hogy a *SimCity4000*-et időváltja a *Sims*-szel. De ez már egy másik történet... PCF



Nyomod valamelyik Sim kezében a járgány kulcsait, és ki fog ugrani a bőrből!



A valóságban csak nyúg a mindennapos és unalmas háztartási teendők elvégzése. A *The Sims*-ben ezek a földzság dolgok majdhogynem mennyi megvilágításba kerülnek. De tényleg.

The Sims

9 990 Ft

Maxis/EA

www.theSims.com

Ha csak úgy: PII-233, 32Mb

Ha tényleg: PIII, 64Mb

(1) 351 3078

Napló

The Sims

Catz 3

Creatures 3

SimCity 3000

Dogz 2/Catz 2

Pro és kontra

✓ Mesteri kivitelezés

✓ Élmeny játszani

✓ Páratlan grafika

✓ Rengetegszer játszható


✗ Türelem kell hozzá

Vélemény

93%



Mivel gyarapítottad képességeidet, és újabb szakértelemmel villonghatsz, megengedhetsz magadnak egy különleges effektust...



Mindegyik népre jellemző a ruházata, fegyverzete, de még az épületei is – ez egy Sho város, és nagyon eltér az aluviai vagy gharu'ndítól.

Asheron's Call

Amerikában a múlt novemberben dobták piacra, és mostanra hozzánk is megérkezett a Microsoft szerepjátéka. De vajon megfelel-e a várakozásainknak?

AZ ULTIMA ONLINE-NAL ÉS az EverQuest-tel az Origin és a Verant fejlesztői bebizonyították, hogy egy multiplayer, internet-alapú szerepjáték nemcsak hogy technikailag lehetséges és üzleti szempontból életképes, de népszerűbb és sikeresebb, mintsem bárki is ál-

A sztori

A játék Dereth világában zajlik, egykori otthonában egy mágius fajnak (bizonyos őrülenekek), akiket csaknem elpusztítottak, amikor a leghatalmasabb mágius, Asheron véletlenül kinyitott egy kaput az Olthoiok, az ártalmas rovarok világába. Asheron úgy mentette meg népét, hogy egy másik dimenzióba küldte őket egy kapun keresztül, de a nagy zűrzavarban több kapu elszakadt az idő szövetében és az űrben. Néhányan át azonban emberek jöttek Ispar világából, akik végül is legyőzték Olthoít. Most Asheron tűnt el, és az emberek igyekeznek egy új civilizációt kialakítani Derethen.



Számtalan trófeát gyűjthetsz be a sokféle szörny testéről.

modta volna. Most, hogy több mint fél tucat játékot versengve fejlesztenek, a Microsoft Asheron's Call-ja az első, amelyik Európában megjelent. Ez a sok szempontból újító és igényes online RPG Dereth hatalmas világát kínálja felfedezésre a kalandvágyóknak. Bár vannak hiányosságai, a pozitívumok felülmúlják a gyengeségeket.

Szerepe fel, azaz jó válogatást!

Miután telepítettad a játékot, és választottál egy témát az MSN játéközónában (Gaming Zone), kezdődhetnek a kalandok az Asheron's Call-ban – ahogy a legtöbb RPG-ben, itt is a szereplők megalkotásával. Itt fogod először tapasztalni a játék kiváló tulajdonságait.

Mielőtt belevágnál, először is a saját

fizimiskádát kell meghatároznod.

Az összes figura ember formájú, de három különböző etnikai csoportból válogathatsz: az európai aluviaiak, a közelkeleti gharu'ndi és az ázsiai sho népcsoportból. Mindegyik népre sajátos kultúrája, és csak rá jellemző szakértelme van. Ha kiválasztottad a „népedet”, készíts arculatot magadnak a rendelkezésedre álló rugalmas menüből. Ezernél is több kombináció lehetséges, így minden egyes szereplőnek saját arca lesz – eltérően az EverQuest korlátozott számú külső megjelenési formáitól, vagy az Ultima Online sematikus figuráitól.

A külső megjelenésnek ez a sokfélesége és rugalmassága a játék alapvető ismérve, amely a jártasságon alapul és tö-



A kamera mozgatásával csodálatos képeket kaphatsz.

kéletesen egyénné szabott. Nincsenek osztályok az Asheron's Call-ban, ehelyett az alapvető jellegzetességek szintjei és a gyakorolt jártasságok határozzák meg minden szereplő képességet. Pl. egy katona specializálódhat kardokra (Swords), kézitűsre (Melee Defence), gyakorolhatja magát az íjászatban (Bows), a löfegyverek terén (Missile Defence), vagy a különleges fegyverek (Appraise Weapon) osztágában.

Kalandozósod során tapasztalat-pontokat nyerhetsz különféle szörnyek megölésével, és hasonló nyálakingságokkal, és ezeket a tapasztalatokat arra használhatod fel, hogy gyarapítsd azon tulajdonságaidat, melyeket fontosnak tartasz. Ahogy növeled a képességeidet, nyerhetsz ügyesség-kreditet, amivel újabb jártasságra tehetsz szert a tapasztalat-pontok költsége.

Mindez azt jelenti, hogy az Asheron's Call a helyett, hogy tipikus jelleme sorát állítaná fel korlátozott számban, képessé tette arra, hogy virtuálisan bármilyen hőst alkoss magadnak, amilyet csak el tudsz képzelni, sőt tetszés szerint növelheted vagy változtathatod bármelyik képességet a játék folyamán. Az Ultima Online-nal ellentétben az Asheron's Call játék-rendszerében minden egyes jellem és megjelenés egyedi.

Varázsgé(n)

A játék alapvető rendszere nem az egyedül erőssége az Asheron's Call-nak. Sőt. Az egyik legérdekesebb elem a mágia, mely éppolyan rugalmas, mint az eddig elmondottak, és még eredetibb. Négy típusa van a mágiának – a háború (War), az élet (Life), a teremtető mágia (Creature Enchantment) és a részletző mágia



A külsőd megformálásában nagy szerep jut a plasztikai sebészetnek. Mekkora orrot, milyen színű szemet és hajat óhajt az úr?

(Item Enchantment). Hat különböző szinten mindegyiknek nagyszámú varázsigéje létezik. Mégincs egy meghatározott varázsigé-lista, és nem vásárolhat varázsigéket a varázsboltokban sem. Mind-egy varázslatot különféle összetevőkből állíthatod össze – ezek pedig a következők lehetnek: szkarabeuszok, gyógyfüvek, porok, bájtalok és talizmánok.

Egy mágia-ismerő figura kezdi a játékok, aki ismer bizonyos típusú varázslatokhoz szükséges varázsigéket. Tudását új varázsigék megismerésével képes fejleszteni, aminek leggyakoribb módja a kísérletegetés. Ami különösen érdekes a dologban, hogy minél gyakrabban használj egy varázsigét, annál kevésbé lesz hatásos. Nincsenek weboldalak sem a varázsigékre, és a magúskis is felvél örök kedvenc varázsigéjük titkát. Ha felfe-



Dereh világa gazdag a mágiában – százele varázsigét sajátíthatasz itt el, de a lángoló kardok sem hiányoznak.

az eredeti patrónus is magasabb rangra emelkedik, és megint csak jutalompontra kap.

Nyilvánvaló, hogy egy vazallus mindenféle segítséget megkap a patrónusától, hiszen annak pontszerzése az ő pontjai is gyarapodnak. Ez az egyszerű, de okos és áttekinthető rendszer hatékonyan segíti elő a játékosok közötti együttműködést.

Árnyékok a horizonton?

Mind Ezeket az újító elemeket egységes játékká gyúrájk és megfejleik egy rendkívül egyszerű és intuitív képernyővel – ezért nyújt az Asheron's Call hihetetlenül különleges játékelményt, amivel még a fő versenytársakat, az Ultima Online-t és az EverQuest-et is lekörözi.

És még nem fejeztük be a játék erősegeinek felsorolását. Dereh világa hatalmas – tízszer nagyobb, mint az EverQuest – és tele van zsúfolva legújított való szörnyekkel, felfedezésre váró vadokkal és várakkal. Ráadásul ez a világ folyamatosan változik. A fejlesztő Turbine havonta megjelentet egy kiadványt, amelyben végig lehet követni az eseményeket, és amely arra ösztönzi a játékosokat, hogy állandóan kutassák az örökké változó világ igazi arcát. Városokat rombolnak le, újabb és újabb szörnyalokok, feyverek, varázsigék és mágiák bukkannak fel, majd eltűnnek... Az Asheron's



Minden Dereh-beli szörny egyed, de orokok, még csak nem is hasonlók, és rá kell számnod az időt, hogy tanulmányozd őket.

Call ez ideig a legdinamikusabb RPG, és folyamatosan gyarapodik, megújul és tökéletesedik. A fejlesztők nem csúcsúlnak a babéjaikon, válaszolnak a kihívásokra.

Ennyi pozitívum mellett könnyű megbocsátani az egyébként komoly hibákat, a grafika hiányosságait és a szörnyek mesterkéltységét. Bár élvezetesen bemutatott világba kerültünk, fényeffektusokkal és káprázatos látépekkel fűszerezve, az emberi és szörnyalakok leegyszerűsítve és durván megmunkáltan jelennek meg, akármilyen mércével is mérjük, de főleg, ha az EverQuest grafikájához hasonlítjuk. Hasonlóképpen a szörnyek is egyformán bugyuták, képtelenek meg ajtót kinyitni, vagy egy lépcsőt megmászni, ezért nagyon könnyen elbánszhat még a legjlesztőből is, ha a hiányosságait használóval fel ellene.



Portálok – örvénylő energia illa ködében – pettyezik a látépeket, és mindegyiken más helyre juthatsz el.

A Turbine és a Microsoft folyamatosan a játék megújításán és bővítésén dolgozik, tehát nem kell feltétlenül örökösen szembentűnünk ezekkel a fogyatékoságokkal. De még hibái ellenére is, az Asheron's Call egy kiváló szerepjáték, amely hatalmas teret és mélységeket nyújt a játékosoknak. Sokkal összetettebb, mint az EverQuest, és talán jobban megfelel a dörszölt szerepjátékosoknak, mint az újonoknak, bár a gép mesteresége intelligenciája egy nagyon kívánvalót maga után. Mindenesetre az RPG-konkurenciából megint csak a játékos kerüli ki győztesen. Kalandra fel!

PCF

Az Asheron's Call ez ideig a legdinamikusabb RPG, és folyamatosan gyarapodik, megújul és tökéletesedik.

dezel egy új varázsigét, nagyon figyelned kell, hogy kinek beszélsz róla, és hogy ki látja, hogyan használod, mert egy ügyesebb játékos megfejtetheti a varázsláshoz szükséges gesztusaidból.

Uralkodj mindenki felett

Talán a legeredetibb ötlet a Hübéres-rendszer. A játék minden szereplője hűséget esküszik egy másinak. Az egyik ember a vazallusa lesz a másiknak, aki az első patrónusává válik. Eppen ezért, amikor a vazallus tapasztalat-pontokat szerez, a patrónus is kap jutalom tapasztalat-pontokat. (Ezek mennyisége a vazallus Hűség-fokozatától, a patrónus Vezér-fokozatától, valamint az idő hosszától függ, amit a vazallus a hübérúr szolgálatában töltött.) Sőt, ha egy vazallus egy másik szereplő hübérurává válik,



Az Asheron's Call elején egy különleges ki-képzésen kell átessned, ahol elsajátíthatod az alapismereteket.



Még az olyan alacsonyrendű fajok, mint a patkányok is veszélyesek lehetnek egy tapasztalatlan kalandorvagyó számára, főleg ha csapatostul látnak.

<p>Asheron's Call</p> <p>Microsoft (1) 267 4636</p> <p>www.zone.com/asheroncall</p> <p>Ha csak úgy: P166, 32Mb, internetkapcsolat</p> <p>Ha tényleg: P350, 64Mb, DirectX 3D gyorsító</p>	<p>Napló</p> <p>Ultima Online; Second Age</p> <p>Diablo</p> <p>Asheron's Call</p> <p>Baldur's Gate</p> <p>EverQuest</p>	<p>Pro és kontra</p> <p>91% Rugalmas játérendszer</p> <p>90% Új elemek</p> <p>90% Hatalmas méretek, tágasság</p> <p>86% Dinamikus, fejlődő világ</p> <p>85% Szegényes MI és gyenge grafika</p>	<p>Vélemény</p> <p>89%</p>
-------------------------------------------------------------------------------------------------------------------------------------------------------------------------------------------------	--------------------------------------------------------------------------------------------------------------------------------	-------------------------------------------------------------------------------------------------------------------------------------------------------------------------------------------------------	------------------------------------------

Háló-társas-játék



✓ Akár régi RPG-megszállott vagy, akár teljesesszűjűnőn a terepen, az Asheron's Call legfőbb erőssége valószínűleg a felépítés rugalmaságában fogod találni, amely által tetszőleges hóst alkothatsz magadnak az egyszerű katonától vagy varázslótól a bájtalt kevergető jószágig, aki a nyitlával képes igézni.



✓ Bár nagyon bonyolult, és kezdetben furfangos eszjárás a hatalom megszerzéséhez, mégis az a mód, ahogy a játék viszonyul a máglához, teljesen egyedül. Ahogy lehetőség van a varázsigék felfedezésére a különféle összetevőkből való kísérletegetés révén, mintha te magad is egy vérébi varázsló lennél egy boszorkánykórházban. Ellenőrizni csak le az összes lehetőséget, mielőtt fölmentél a kutasat.



✓ A Hübéres-rendszer nemcsak egyszerű, de hihetetlenül ügyes, és hatékonyan ösztönzi a játékosokat az interaktív játékra és a hosszantartó kalandokra. A Hűségűskis is egy nagyszerű segítség a kezdők számára, hogy mindennemű tanácsot, pénzt vagy eszközöket szerezzen vele. Természetesen nem a talpalnyólókról beszélünk.



✗ Ami az érem másik oldalát illeti, az Asheron's Call „szörnyesekéi” messze elmaradnak azokról az eszes alakoktól, akiket ímmár megszoktunk a játékok során. A Rabslátszó példátlan komoly gondot okoz ennek a fálnak a megkerülése, ahogy eljussz hozzá, az urához. Ez kísérletesen hasonlít kollégánk mozgásához egy nehéz hétévűt után.


South Park Rally



A vulgáris infantilizmus először még mosolyt csalt az arcunkra, később azonban már fásasztóvá váltak az idéetlen viccek.

AFELNÖTTERNEK SZÓLÓ RAJZFILMEK furcsa dolgok. Csak kevés állja ki közülük az idő próbáját: amilyen hirtelen megjelennek a színen, általában olyan gyorsan el is tűnnek onnan. A *South Park* egyelőre még tartja magát gyerekes humorával (PCF 42%), de ez a versenyzős játékok sokszor már túlmegy a jó ízlet határára.

Az első benyomások vegyesek: válassz egy játékost, száguldj vele körbe a verseny pályán úgy, hogy az ellenőrző-pontokhoz a vetélytársak előtt érj oda, és elsőként hajts át a célvonalon. Minden olyan, mint ahogy az a nagykönyvben meg van írva, de a sajátos hangeffektusok és egy különleges trükkök eleinte szórakoztatóvá is teszik a játékot. Néhány menet után azonban az újdonság varázsa megfakul, és a későbbi szintek is csak



A hangeffektusok eleinte szórakoztatóak, de egy idő után erőteljettekné válnak.

kényszeredett mosolyt tudtak az arcunkra varázsolni.

A különböző pályákon zajló versenyeknek mind megvannak a maguk sajátosságai. Az egyik esetben például egy serleget kell a versenytárs orra elé elhalasztani, és ezzel kell a négy ellenőrző-ponton, valamint a célvonalon áthaladni – ha egy ellenfél a kocsinak hajj, akkor megkapja a serleget, amit vissza kell tőle szerezned, ha te akarsz győzni. Egy másik versenyben az összes versenyző egy úrral van megfertőzve, amihez meg kell szerezni a pályán található egyetlen adag orvosságot. Akinek ez elsőként sikerül és két percig képes azt birtokolni, az benevezhet a következő futamra, a többiek pedig szitkokat mormolva újra próbálkozhatnak. Frissítő újjátásként megjelenik a *Mario Kart* motívum is, és egy olyan változat, amelyik korábban PC-n még nem szerepelt.


Homok ment a szemedbe?

És még csak most jön a java, ami ennek a flúgos futamnak a sajátos hangulatát megadja. Először is itt vannak a hagyományos *South*




Hát senki sem ölte meg Kennyt? – Egyelőre...

Túrótorta és keserűleves



✓ A pályák megtervezése remek. Nem kell többé húszszor körbemenned ugyanazon az egyhangú pályán, itt különböző feladatokat kell teljesíteni és elsőként, az ellenfeleid előtt kell átrobognod a célvonalon. Ezáltal sok vidám kalandban lesz részed, elhíheted.



✗ Ugyanakkor nem ez a legjobb autós játék, és ha nem vagy kelőképpen felvértezve azokkal az illetlen tréfákkal szemben, amelyeknek pillanatonként ki vagy téve, akkor inkább előbb, mint utóbb elunod a dolgot. Különben a versenyt sem könnyű megnyerni, és könnyen bedobhatod a törülközőt.


Ha megszeretted Cartmant és Kennyt a South Park-ban, akkor sok klassz kalandban lehet részed itt is.

A sztori

A *South Park* kedvenc (vagy kevésbé szimpatikus) figuráit a *Rally*-ban autókba ültették, hogy a sikert megősszabítsák. Minden roppant egyszerű. Válassz egy szereplőt, pörgess fel a motort, és száguldj végig a pályán, miközben teljesíted az előírt feladatokat. Plusz energia felvételével megnövelheted az előnyödet az ellenfeiddel szemben, és elsőként roghatsz át a célvonalon. Minden nagyon szép és vicces. Kivéve a káromkodásokat persze.



A séf még itt sem hagyja abba sületlen vicceinek kifőzését.



Kiszabadíthatok néhány bizarr figurát, ha sikeresen teljesíted a futamokat.

Park stílusú kitalások: például homokot szórhat az ellenfél szemébe, amitől kénytelen lesz megállni. Szólni kell aztán még azokról is, amelyekért már igazán csak az elvakult *South Park*-rajongók képesek rajongani: például alsónadrágos törpék, akik ellopják a pilóták fegyvereit, vagy *Sparky* kutya, aki mindenáron meg akarja tisztelni a versenyzők lábait, szintén időkieészt okozva. Gusztusos.

Végül van egy teljesen bizarr ötlet, ami nem éppen az ifjabb játékosoknak való (főleg, mert meg sem értik). Egy meredező, vörös műhímtagot kell az ellenfelek kocsiába bedobni, amitől rögtön lestoppolnak. Kétségtelenül eredeti. Természetesen joggal megbotránkózhatsz ezen a humorfelesé-

gen. De lesznek olyanok is, akik szerint ez a legmulasztósabb dolog, amit valaha is láttak. Hja kérem, ez a *South Park*.

Sparky kutya álma

Ha valami izgalmasat akarsz, akkor a versenyt a barátoddal is érdemes kipróbálni (erre sajnos csak LAN-on – helyi hálózaton – van lehetőség, mivel osztott képernyős üzemmóddá nincs a játéknak). Ha a *South Park*-ot unalmasnak és/vagy egyhangúnak találod, akkor ez a játék se fogja felkeltetni az érdeklődésedet. Ha azonban megszeretted Cartmant, Kennyt és a többieket, akkor sok mulatságos, izgalmas és élvezetes kalandban lehet részed. Cuki. PCF

South Park Rally
6 990 Ft

Acclaim (1) 461 5733

www.acclaim.com

Ha csak úgy: P200, 32Mb, 3D gyorsító

Ha tánylog: P350, 64Mb

Napló

South Park Rally
DeThKarz
Lego Racers
Street Racer
Tank Racer

79%

72%

65%

63%

Pro és kontra

✓ Különböző pályák
✓ Nem lineáris feladatok
✓ Energiafelvételi lehetőség
✗ Fásasztó viccek
✗ Kicsit nehéz

Vélemény

79%

Close Combat 4: Battle of the Bulge

Részletes és valószerű, mégis egyszerűen játszható – a *Close Combat*-sorozat az idő múlásával egyre jobb lesz.

A CLOSE COMBAT-SOROZAT – A CÍM II. világháborús, valós idejű hadi-stratégiai játékokat takar, melyeket eredetileg a Microsoft adott ki, hogy aztán most a stratégiai specialitájának számító SSI vegye át tőlük – figyelemre méltó hírnévre tett szert az elmúlt néhány évben. A vadonutj campaignstruktúrájának és taktikai harc motoron végrehajtott számos finomításnak köszönhetően a negyedik rész, a *Battle of the Bulge*, a sorozat legiskerültebb darabjának tekinthető.


Élődelhez hasonlóan a *Close Combat 4* is szakaszrendszerű, valós idejű háborús játék, és legnagyobb erőssége is változatlan: ugyanolyan könnyedséggel kapcsolja össze az egyszerű, mutass-rá-és-klikkelj stílusú kezelőfelületet a II. világháború szárazföldi hadműve-

lő álló csapatokat irányíthatunk, közöttük gyalogsági szakaszokat, lánctalpas harci járműveket, tankokat és egyéb páncélozott masinákat. Az alcímben szereplő ütközetet modellezve a cél a térképen győzelmű pontokként megjelölt helyek elfoglalása és megtartása. Az akciót felülnézetből követjük, parancsokat pedig az adott egységre vagy csoportra a jobb egérgombbal kiegészítve adhatunk: a megjelenő menüből kell kiválasztani az utasítást, majd ballal a célpontra kattintani. Aki játszott már életpéldén valós idejű stratégiai játékkal, azonnal otthon érzeheti magát, de a kezdőknek sem fog problémát okozni a gyalogság és a tankok csatába indítása.

Az egyszerű felszín alatt azonban rendkívül összetett játékgéne bújt meg, mely mindent számítástechnika saját viszonyoktól



A csaták megnyeréséhez győzelmű pontokat kell elfoglalni és megvédelmezni, ezeket pedig zászlók jelzik a képernyőn – a szín azt mutatja, melyik oldal birtokolja éppen az adott helyet.



A légitámadások és a nehéztüzérség könnyedén megfordíthatják a csata kimenetelét, de mivel csak korlátozottan állnak rendelkezésre, óatosan kell bevetni őket.



A csatatereteket az Ardennek felszíni alakzatait felhasználva alakították ki, az egyes küldetések helyszínét pedig a Map Detail képernyőn szemlélhetjük meg a harc kezdete előtt.

A játékok igazán a vadonutj stratégiai hadjáratrendszer teszi kiemelkedővé.

leteinek részletgazdag és valóságihó szimulációjával, mint elődei. Mindezek eredményeként ugyanolyan egyszerűen megtanulható és játszható, mint a többi valós idejű stratégia, de olyan mélységgel rejt és olyan taktikai kihívásokat kínál, mint egy komoly, körökre osztott háborús játék.

Csatára fel

A *Close Combat 4* csatáiban 5-15 egységből

A sztóri

A hogy a cím is mutatja, a *Close Combat 4: Battle of the Bulge* a II. világháború utolsó nagy német offenzívájára idézi fel, amikor 250 ezer katona tört be az Ardennek régiójába, meglegyve ezzel az ott állomásozó amerikai csapatokat, és egy hatalmas hurkot mélyített a szövetséges vonalokba. A játékban vagy az amcsikait, vagy a náciakat irányíthatjuk, végigvezetkedve magunkat a scénáriónkon, hadműveleteken vagy akár a teljes hadjáratokon.



A Battlegroup képernyőn tekinthetjük meg a rendelkezésünkre álló csapatokat.

a csapatok kifáradásáig, és egyenként számon tartja minden egyes katona fizikai és mentális állapotát. Ez az, ami miatt a *Close Combat 4* teljesen más játékmélységet nyújt, mint a *Command & Conquer* stílusú valós idejű stratégiák – a csapatok kifejezetten valószerűen viselkednek, a csaták megnyeréséhez pedig jó taktika és előrelátás szükséges. Ha egyszerűen nagyobb harcokban nekieszünk egységeinket az ellenfélnek, nemigen érünk el a mást azon kívül, hogy halomra gyilkolnánk minket, felteve persze, hogy embereink hajlandók engedelmessékedni egy ilyen parancsnak.

A *Battle of the Bulge* harci rendszere számos fejlesztést és javítást tartalmaz, kiegyensúlyozottabb lett például a gyalogság és a páncélosok viszonya, és megjelent a térképen a kívülről beavatkozó nehéztüzérség és légierő is. A sorozat korábbi részei közül azonban mégis a vadonutj stratégiai hadjáratrendszer emeli ki az epizódot.

A háború megnyerésének művésze
Különálló scénáriót tucattal mellett számos hadművelet (Operation – mini hadjárat) és hadjárat (Campaign) közül választhatunk. Ezekben meghatározott számú harci egységet irányíthatunk a stratégiai térképen az Ardennek térségében, mely kisebb részeken van felosztva – ezek jelentik a csatatereteket. Minden egyes nap mozgathatjuk a csapatokat, ha pe-

Győzelem vagy vereség?



✓ A *Close Combat* legnagyobb erősségét az egyszerű irányítási rendszer és a II. világháborús szárazföldi hadviselés összetett szimulációjának sikeres kombinációja adja. A negyedik részre csavartak párat az engine-en, és olyan új dolgok is megjelennek, mint a légitámadás.



✓ Az előző részekhez viszonyítva a legnagyobb különbség az, hogy a *Close Combat 4*-ben szerepel a stratégiai hadjárat játékmód is, amiben nemcsak egyes csatákat irányíthatunk, hanem az egész háborút.

Close Combat 4: Battle of the Bulge

SSI
www.closecombat.com

Ha csak egy: P200, 32Mb, 4Mb-os grafikus kártya
Ha tényleg: P350, 64Mb

Napló

Close Combat 4: Battle of the Bulge
Commandos 87%
SSI Melior's Gettysberg 87%
Close Combat 3 80%
Return Fire 71%

Pro és kontra

✓ Egyszerű, érzékeny kezelőfelület
✓ Összetett engine
✓ Szeretni való, részletes grafika
✓ Kitűnő campaignrendszer
X Az MI néhány hiányossága

Vélemény


89%

Grand Prix World

Vajon a rajongók tolongani fognak a boxutcában egy olyan Forma 1-es játéknak, ami a vezetési tudás helyett inkább a menedzselésre helyezi a hangsúlyt?

A HASBŐR IDEI NAGY DÖBÁSA, A FORMULA One Grand Prix 3 még a szerelőpádon van, és az utolsó igazlásokot végzik rajta, de a F1-rajongók vigasztalásáig is lehetnek egy kirándulást a gyors kocsik, hatalmas motorok és még nagyobb összegek világába. A hivatalos FIA támogatás birtokában (ilyenből elég sok forog közkézen) a játéknak szerepel az összes híresség, szponzor, pálya és pilóta, amikre és akikre csak szükség van az igazi F1 élvezet. Hiányzik viszont a F1GP sorozatra jellemző könnyen elsajátítható joystickoptatás. Hogy ez baj-e vagy nem, attól függ, hogy kinek a babérajára pályáznánk: Jackie Stewart-éra vagy Jacques Villeneuve-ére. Inkább a spekulációs-hoz kell érteni és nem a kanyarközhöz, de ha a hasonlóan agymunkára kihelyezett focimezenz játékok népszerűségére gondolunk, világos, hogy ez nem szükségszerűen negatívum.

A végső cél az, hogy tíz teljes évig talpon maradjunk a száguldoó kirkusz világában, bár a rövid távú kihívásokat nagyban befolyásolja csapatváltásunk – roppant kellemes ötlet. Ha például a Minardi mellett döntünk, az első szezonban összesen 1 pontot kell megszerezni. Ha viszont valamelyik élvonalhoz, mondjuk a Benettonhoz szerződünk, a dobogó közelében kell végzekünk a továbbjutáshoz. Eltekintve attól, hogy a nagyobb csapatoknál nagyobb kihívásnak kell megfelelni, tény az is,



A követendő stratégia kialakításakor figyelembe kell venni a pályák adottságait. A kvalifikáció során biztonságosan tesztelhetjük elképzeléseinket – bár ezzel természetesen kockára tesszük az esetleges jó startpozíciót.

hogy náluk vannak a jobb pilóták, több a pénzük, keményebben nyomják a dolgot, és több esélyük van a FIA nyújtotta bónuszok megszerzésére is. Másként fogalmazva, náluk minden adu a játékban.

Száguldo és hírek

A menedzselés egy alapsztű műrendszer állítgatásával folyik, a különböző témakörök ikonok formájában találhatók a képernyő bal oldalán, az almenük pedig lent. Egyszerben véve nem igazán idézik meg a Forma 1 izzal-

ciók pedig visszaigazolást adnak cégünk és a riválisok állapotáról, és rengeteg részletes pénzügyi képernyő is a rendelkezésünkre áll.

Mind ezek sikeres kezeléséhez alapvető fontosságú, hogy a cég működésének összes részletére ügyeljünk, mindent mozgósítsa a következő versenyre, de közben már felkészülve a következő bajnokai szezonra. A tesztelés, problémamegoldás, építés és fejlesztés szakadatan folyamat, amit meg bonyolultabbá tesz az, hogy az új technológiákat jóvá kell hagynati a FIA-val. Építsünk csak be va-

A játékban szerepel az összes híresség, szponzor, pálya és pilóta, amikre és akikre csak szükség van az igazi F1 élvezet.

mas hangulatát, és a területek közti váltogatás is fásarzó lehet, de a megjelenítés legálább tiszta és könnyen érzékelhető. Skálák mutatják a fejlesztések előrehaladását, a cselekmények mennyiségét, és úgy általában véve minden más változó értéke is egyértelmű LED-es kijelzőkön jelenik meg. Szabályozók állításával növelhetjük vagy csökkenthetjük az egyes feladatokra fordított erőforrásokat, a hírekkel és az e-mailekkel foglalkozó szek-

lamit jóváhagyás nélkül, és másis súlyos büntetések kockázata. Ha engedélyt kérünk sem biztos, hogy megkapjuk, és ilyenkor aztán kezdetheztik az egyes fejlesztést elől. Még a gumikon, a motoron és az üzemenyagon is finomhangozhat, a kutatókn pedig együttműködés az adott alktrész szponzorával az újonoságok előállításán.



Híradások és e-mailek segítenek abban, hogy mindig naprakész adatink legyenek saját csapatunk és a riválisok fejlődéséről.



Jacques Villeneuve szokás szerint most sem ohajtott beszenvezni egy számítógépes játéknak a jelenlétével, így aztán egy fiktiiv pilóta szerepel a helyén.

Kolduj, kölcsönöz vagy loj

Ott van aztán a dolg üzleti része is. Az új szezon előtt meg kell környékeznünk az alktrészek és pénzrel beszélő szponzorokat, hogy elhalásszunk a legjobb megállapodásokra – ez lehet teljes partnerség, munkakapcsolat, vagy egyszerű eladó-vásárló viszony –, melyek mindegyikének megvan a lehetséges haszna. Mivel pedig a pénzügyi források sem kimeríthetetlenek, lehetőségünk van kölcsönöket felvenni, befektetni vagy részvényeket kibocsátani a készpénzszerzés érdekében – bár ha az utóbbit túlzássá viszony, könnyen elveszítjük ellenőrzésünket a cég felett. Még a dolgot munkajogi része is szerepel az étlapon: a részleges vezetőit és a munkatársakat mi szerződhetjük és rugathatjuk.

A legutóbbi megjelenő képernyőnkön a vezetési stratégiát lehet beállítani. A tesztelés során felhalmozott pontokkal fejlethetjük a jármű számos változható részegységét és kialakíthatjuk az alktrészek végső beállításait. Még a boxban várakozó személyzetnek is adhatunk utasításokat – a többi csapat által használt szabálytalan segedésközök kiszűrésének képessége például nagyon hasznosnak bizonyulhat. Ha mindezzel sikerlevez mérünk, vagy legalábbis képességeink végtelen mindent lerendezünk (senki sem profit, hogy a Forma 1-ben gyerakéztés előtt el-érni), jöhnet a napután szereplő következő futam.

Amikor a tulajdonképpeni versenyre kerül a sor, meg kell hoznunk az utolsó döntést a gép beállításairól, a feltalolt üzemenyag

A sztori

A z élvonalbeli focihoz hasonlóan a Forma 1-es versenyzés is menő látványt nyújt, hírességeket, megkérdőjelezhető üzleti húzásokat és komoly pénzeket felvonultató sportág. Ami ideális alapanyagga teszi menedzselős szimulátorok készítéséhez. Láttunk már ilyesmit korábban is, de ez az első, ami élvezi a FIA Formula One licenctámogatását. Az eredményül kapott szimulátor megjelenésén realizáltak le, a feladat pedig nem kisebb, mint a Forma 1 tíz konstruktőr csapatának egyikét irányítva a cég működésének minden egyes aspektusát kontrollálni, a venőfigyadástól kezdve a versenyeken egészen a kocsi építéséig-fejlesztéséig, és a FIA-val való együttműködésig (vagy a szabályokkal való trükközésig).



A lassan idejétmúltta való adatok miatt az új sepangi pályát hiába keressük.



Egy csapatnak maximum három pilótája lehet, és a harmadik dolga a tesztelés. Plusz autokat is építhetünk kipróbálásra, kísérleti célokra – vagy éppen tartaléknak.



A feladat attól függ, melyik csapatot választjuk ki. Ha a Ferrari vezetőit székét foglaljuk el, a cél az első két hely valamelyikének megszerzése.



A versenyek közti teszteléssel tesztpontokat szerezhethetünk, amiket a következő futamban használhatunk fel. Am a próbatuamok rövidittek is a kocsi élettartamát.

Gázos vagy gázos?




✓ Kényes és lenyűgöző dolog a járművek fejletetésén munkálkodni – játszódzni a felüggesztéssel, a kuplunggal, az elektronikaival és társaikkal, miközben kiigazítjuk a konstrukciós hibákat, és új karosszériátusokat tervezünk. Még akkor is, ha a pályán nem igazán adja vissza erőfeszítésünk eredményét.



✓ Az összes ismert FIA-s név szerepel (na jó, majdnem az összes), a valódi Forma 1-es csapatokra érvényes előírásokkal, szabályozásokkal és eljárási módokkal egyetemben. A többi autóverseny-menedzser programtól eltérően a *Grand Prix World* tényleg hihető körülményeket teremt.



✗ Igaz ugyan, hogy a menürendszerek könnyű kezelni, de nem képesek vizuálisan visszaadni azt a hatást, amit a kocsin és a beállításain végrehajtott változtatások gyakorolnak csapatunkra. Olyannyira nem, hogy az egymást követő szezonok ugyanolyanok érződnek és pontosan ugyanúgy is néznek ki.



✗ A tulajdonképpeni versenyek megjelenítéséhez választott módszer igazi csalódás okoz. Sokféle kameraállás közül választhatunk, de mindegyiken egyszerű 3D-s kocsi suhannak el a pályákról készült fotók előtt. A térképet figyelve jobban követhető a sorrend alakulása, de a kinézet ennek is szegényes.



Sokféle kamerállás van, de a kocsikból jóformán csak egy elszáldogolt foltot látunk.

menyiségéről, a kiállításokról stb. Ezután eldönthetjük, hogy automatára kapcsoljuk-e az egész dolgot, vagy személyesen is meg szeretnénk tekinteni az események kibontakozását. Az előbbi esetén egy sima táblázatban nézhetjük meg a startpozíciókat, egy másikban pedig a verseny végeredményét. Ha a kanyargósabb utat választjuk – a szó szoros értelmében – előbb adhatunk utasításokat két pilótánknak. Megváltoztathatjuk a követendő általános stratégiát, kevésbé vagy még agresszívabba tevé őket a gyorsítás, a maximális sebesség, a padkára való ráhajítás hasonló területen, míg bizonyos ikonokra kattintva a boxba rendelhetjük őket, vagy olyan speciális műveletekre adhatunk utasítást, mint az életré-halálra előzés.

Izgalmas? A képernyőn?

Ezzel a résszel kapcsolatban három problémára adódik. Az első egyszerűen abból, hogy egy Forma 1-es verseny évtizedekig tart, de ha előrepörgetünk a befizetéshez, vagy rögtön a végeredményhez ugunk, természetesen elveszítjük a végfeljelt közvetlen befolyásolásának lehetőségét.

A második ok a játék megvalósításának stílusában keresendő. Mivel a főmenük elvégzésénél módosítjuk a dolgokat, a *Grand Prix World* folyamatosan tényleg dinamikusnak és mozgalmasnak kellene lenniük. Ehelyett egy rakat fényképet kapunk a pályákról, amiknek néha ellapított autók suhannak el egy szempillantás alatt. Lehet, hogy a nézők ennyit szoktak látni a dologból, de egy menedzsernek nem ez az ideális. Van ugyan egy fej mögötti nézőpont is, de ettől aligha indul száguldnának a pulzusunk. Pont olyan, mint plazmatévé nézni 300 méterről, csak egy kicsit unalmasabb. Aztán itt van még a véletlen szerepe is. Habár kétségtelen-

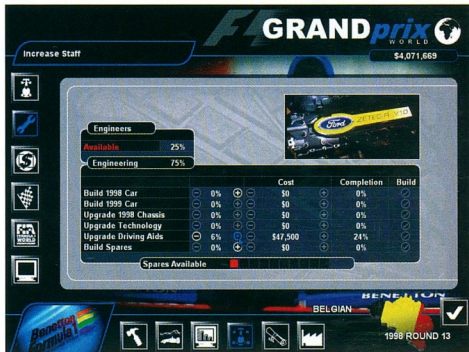


Jó ötlet végigolvasni a játékban elhelyezett Formula 1 bevezetőt. Kár, hogy olyan unalmas néz ki.

nül szükség van valamilyen bizonytalansági tényezőt beépíteni a egyes versenyök teljesítményébe, a szomorú tény az, hogy elmenthetjük a starthelyzetek közvetlenül a futam indítása előtt, hogy aztán újra és újra visszatöltsük és lejátsszuk, amíg elégedettek nem vagyunk az eredménnyel. Először csak ki, és rögtön kiderül, mennyire megjelölhatatlan a végeredmény. Egyik alkalommal először jön be a versenyzőnk, legközelebb viszont lehet, hogy be sem fejezi a futamot. Miután az ember annyi időt eltöltött a nagydíjat megelőző művelettel, és az utolsó szálig mindegyiken át-közölte magát, az ilyesfajta istenei beavatkozás kifejezetten dühítő.

Adatolt adatok

Nem kell Jackie Stewartnak lenni annak felismeréséhez, hogy a statisztikákra alapozott megközelítésmód pontosan az igazi F1-rajongóknak való. A játékok ugyanakkor az 1998-as év adatait veszi kiindulópontnak, erre pedig az ilyesfajta alakok azonnal rávágják a nyemet. Túl sok olyan dolog történt az elmúlt években, amikről itt kifejezetten tudomásot sem vesznek. A való világban már nincs Stewart nevű csapat (most már Jaguar-nak hívják), miközben kulcsfontosságú csapatváltások – például Ralph Schumacher megváltása a Jordan-tól – a játék szezonjai során nem történnek meg. Új pályákra se számítsunk, tehát Sepang szoba sem jöhet. Mintha a '98-as adatokat dőmpingáron dobta volna a piacra a FIA



A memóriákkal építhetünk tartalékkocsikat, tesztautókat a következő időnyre, és bármilyen újonnan kifejlesztett ketyerét, de igazából a létfontosságú cserelaprészek elkészítéséhez van rájuk szükség.

licenccsalfányak akciós termékekkel foglalkozó részlege. Vagy esetleg éppen „öyűjtse össze a kuponokat, és ingyen megkapja az 1998-as évet!” hajtóműt a Kiskönyvelés...

A szöszmötölés az alkatrészekkel, csillagok epelkedésének és súlylécsének nyomom követése a bajnok időny alatt, továbbá minden elképzelhető részlet minden elképzelhető módon való állgattásának azzal a céllal, hogy megtaláljuk a tökéletes formációt – mindez igazából eléggé szórakoztató, az adatok kiválasztásának ellenére is. De mire éppen elkezdene élvezni őket az ember, vége a szezonnak és jön a következő. Az egész kezdődik előiról, és meg a fanfárok sem szólnak. És bár az előző évi kemény hajrá következményeként csapatunk talán egészen pénzügyi egyensúlyiál, bőkezű szponzorokkal, jó pilótákkal és megbízható autókkal diszkelhet, a versenyről versenyek egymást követő feladatak nem változnak. A kutatás, építés, fejlesztés, a szerződéses aláírás a következő évre pontosan ugyanolyan, változatlanul ismét-



Még akkor is árajánlatokat kell tenni a pilótáknak a következő évre, ha éppen teljes a csapat.

lódik. Mivel pedig a menüképernyők nem tűnőzik azt, hogy a sport a valóságban folyamatosan fejlődik, az embernek egyszerűen olyan érzése van, mintha ugyanazt a kört tóná újra meg újra. Köszöntünk az autóversenyek világának topósmalmában. **PCF**

Grand Prix World 9 990 Ft
 Hasbro (1) 223 1500
 www.hasbrointeractive.com
 Ha csak egy: P200, 32Mb, 3D gyorsító
 Ha tényleg: P233, 64Mb

Napló	Pro és kontra	Vélemény
Grand Prix 2	82%	✓ Hivatatos csapatok és szponzorok
F1 Racing Simulation	83%	✓ A menedzselés szórakoztató
F1 Manager	72%	X Elavult adatok
Grand Prix Manager 2	62%	X A versenyek megjelenítése unalmas
Grand Prix World		X Az új szezon nem hoz újdonságot

60%

A sárban tocosogó pályák tényleg különlegesen néznek ki, és megfelelő mennyiségű banna frutyi retekkel a csikorgó kerekek mögött.



Silkolene Honda Motocross GP

Előnyben részesítve a realizmust a gravitáció legyőző örültködéssel szemben, ez a motoros szimulátor port hint a valóságtól elrugaskodott vetélytársak szemébe.

SEMMI BAJ SINCS AZ ORSZÁGÚJ MOTOR-versenyekkel, csak éppen minden, amit a betonon meg lehet csinálni, sokkal dinamikusabbá válik, ha letérünk az aszfaltól. A pörgő kerekek világában a sár a király. Páratlan a versenyzés felpörgésének térén, mivel a járművek és a környezet viszonyai sokkal bensőségebé teszi, és az egész hóbelevanc hasonlatossá válhat egy zsúfolt, farolásra tervezett gyakorlópályához. Kétségtelen, hogy a rallyszimulátorok pontosan ezért olyan népszerűek. Most, hogy a 3D kártyák már megfelelően karakteres helyszínek képeket előállítanak, a kiadók tényleg világosabbá tehetik a dolgokat egy kis kosz hozzáadásával.

Miután megalapozták hírnevüket az aszfalton szagató *Castrol Honda Superbike*-kai, a Midas most a Microsoft *Motocross Madness*-ének és a Sierra *Edgar Torrenter's Extreme Biker*-ének babéraitra tét. Edgar próbálkozása nagyon szórakoztató, és persze elég profinak is tűnik, de nem mindig meggyőző, főleg mivel a motor és a talaj láthatólag még közszónó viszonyban sincsenek egymással.

A *Motocross Madness* hasonlóan furcsa módon csúsztat, mivel gyakran fordulnak elő benne toronymagas ugrások, noha az arcade-rajogók szempontjából ez egyáltalán nem rossz dolog. A versenyzési stílusok változatos-

sága, a külső és belső helyszínek sokasága szintén plusz. Így aztán, praktikus módon, ahelyett hogy a vetélytársakat saját játékukban akarná megverni, a *Silkolene GP* inkább a dolgok szimulációs részét rakja magasabb sebességre, hihetőbb, részletesebb és nagyobb kihívást kínáló módon kezelve a motocross-versenyzést. Az ugrások látványosak, de nem hatolnak olyan magasságokba, hogy csak a NASA tudná őket követni, a pályák létező ringek számítógépes feldolgozásai, a motorok pedig valóságosan törekeny és összetett konstrukciók, melyeknek gyakorlatilag szinte minden alkatrésze a végtel-



Természetesen szerepel az elmaradhatatlan esőeffektus is, még jobb apróport szolgáltatva a motorosoknak az össze-vissza csuszáláshoz.

A motorok valószerűen törekeny és összetett konstrukciók, melyeknek gyakorlatilag szinte minden alkatrésze tuningolható.

lenség (és a fölött is) tuningolható.

Jane Fonda panaza

Miközben a gyakorlási és tanító opciók jiszto mértékben hiányoznak, a játék a legcsekélyebb mértékben sem csúgószt. Ez részben a három választható nehézségi fokozatnak köszönhető, melyeket a motor mérete határoz meg, a 125 köbcentisektől kezdve a 250-eseken át

a szörnyeteg 500 köbcentisig. Persze a látványvilágnak is sok köze van a dologhoz. A játék a 3D technikák szempontjából nem csinál semmi lenyűgözőt, de ha egyszer elkezdődött a verseny, lehetetlen nem totálisan beleégni. Akár valamelyik távoli nézőpontot választjuk, akár a versenyző nézőpontjából figyeljük az elmosódó tájat, a sebességélmény mindenképpen kiemelkedő, az állítható részletességi szint és horizontáltság pedig biztosítja, hogy a szerényben ellátott PC-ken is kielégíthessük sebességvágyunkat.

Még hatásosabbá teszi a dolgot az a tény, hogy a játék még akkor is megőri türemségét, ha 19 további játékos zsúfolódik a képernyőn. Ezen a csodálaton átverekedni magunkat tényleg lélegzetelállító élmény – a többi versenyző olyan közel kerül, hogy azon kapjuk magunkat, hogy fejünket és testünket tekergetjük, csak hogy elkerüljük az ütközéseket. Nehéz még egy olyan szimulátort találni, mely ennyire szemkaprázó situációkat varázsolna a szemünk elé.



Ne feledjük a jó öreg ködöt sem, ami sajnos kiemeli a játékból szalongo furcsa, foszforreszkáló port.

A sztóri


Miután gyorsan nevet szereztek maguknak a motorversenyek világában, a Midas fejlesztői most egy olyan sportág felé fordították érdeklődésüket, ami ugyan a valóságban távol van a világméretű érdeklődéstől, de számítógépen hihetetlen lehetőségeket rejtenek benne. A motokrosszról van szó, melyet végre teljes szimulációban élvezhetünk. A középpontban egy hiánytalan bajnokság áll – gyakorlóssal, kvalifikációval és két-két futammal a 12 pálya mind egyiken. Ezenkívül totális kontrollt kapunk a bicaj beállításai felett is. Sima és azonnali elérési versenyek, nyolcjátékos, halozatos és modemes multiplayer támogatás teszik még pörgősebbé a vetekedést.



A motoros nézőpontjából vezetve jó kis rosszszületet lehet kapni (főleg ha bedőlünk a csanyrakorban), de ettől még elég célszerű a dolog.




Bár a pályák ugyanarra a mintára épülnek, a látvány szép, és az időjárás is hármtől négy. Brazília azért természetesen mindig napos.



A többi motoros játéktól eltérően itt a valószínű Grand Prix motokrossz nyomulása van a középpontban – de ezenkívül semmi más.

Változatos pályákat szermetél? A *Silkstone Honda Motocross GP* már szállítja is a megfelelőt.



Gödörös paradicsoma

Segíti a dolgot az is, hogy a helyszínek megfelelő mennyiségű kátyút, lejött, hepehupát és rámpát tartalmaznak. Az ember még gyorsabban éri a szágulást attól, hogy a táj nem csupán látványos, de olyan részletes is, hogy ilyenkor igazi motorok ütköznek az igazi talajjal, és ráadásul mindkettő úgy viselkedik, ahogy a valóságban.

A készítőknél néhány kompromisszumot mindenképpen meg kellett kötniük, mikor az irányításhoz került a sor – végül is lehetett a krosszmotorok vezetésének minden részletét szimulálni egy joystickkal vagy a billentyűzet. Általános benyomásunk szerint azonban erősen ragaszkodtak a fizika törvényehez, ami cserébe gondoskodott arról, hogy kellemesen sok időt töltsünk el a gödörök elsajátításával.

Kissé kiábrándító a motor lovasának irányíthatatlansága. Egy olyan játéktól, amelyk ennyire odaván azért, hogy a bicajokat felülje a levegőbe és aztán egy huppanással visszazökkenje a földre, elvárás az ember, hogy a gép mellett a gép vezetését is irányíthatóvá



Na, ez azért van a valóságban, ha ugrás közben gáz ad az ember. Senki se próbálja ki otthon, rendben?



tegye, vagyis hogy bedőlhessünk a kanyarokban, simává tegyük a lélekzést és úgy rángathassuk a kormányt, mint az egyszerű fodoruker a kordont két féltálgával a farzsebében. Ehelyett be kell érniük a gázzal, a fékkel, a kanyarodással, és ha akarjuk, a sebvátoval és a kuplunggal.

Szárnyalás – végzetes földet érésel

Az igazság az, hogy ha egyszer rájövünk, mennyire nehéz megnyerni egy versenyt, már nem is fogunk annyira bántódni az egyszerűsége miatt. Hasonlóképpen, ha a nehézségi fokot erőse állítjuk, rögtön világossá válik, mennyire meghatározó is a gázadagoló. A sebesség szabályozó és a pörgési effekték segítségével azért uralni lehet a motor billegését. Pontosan nem is csak lehet, hanem kell is. A kétkerékű irányításnak ez a kissé homályos megközelítése némileg bizonylathatja a légi-mutatóknak bemutatásának kontrollálását, de maga a rendszer rendkívül realizitkusnak tűnik.

Ennél sokkal kellemetlenebbek a pályák szélen díszelő elválasztók támasztotta nehézségek. Ha gurulunk, gyakorlatilag büntetlenül beleszánthatunk ezekbe, de próbáljunk csak meg a levegőben átrepülni felettük, és a pilóták már le is bukkenek a gépről. Lehet, hogy szükség szerű a dolog, de nem igazán fair és a valósághoz sincs túl sok köze. Easy módban, ahol a leegyszerűsített vezetésmodellézést azt jelenti, hogy szinte lehetetlen összetörni a masinát másnyán, az elvesztett büntetés felütőbb, mint egy csúszkán összezuhanó hűvelőkuj, bár kisebb problémát jelent, ha egy 500 köbcentis szörnyeteget lovalunk meg. De még ekkor is

Trükkök és taknyolások



A játék remekül dobja az embert az események középebe. A szűk pályákon akár húsz motoros is szágulhat, a táj pedig lélekzró sebességgel suhan el mellettünk. Adjuk meg hozzá ehhez a bukkanókat, kanyarokat, kátyúkat, ugratókat, és azonnal látható, hogy mennyire komoly koncentrációt igényel a dolog.



Volt már szó a többi 19 versenyzőről? Hát, akkor most lesz. Mindegyikük dícséretesen részletes 3D-s modelleket lovalog meg, és a krómozott alkatrészek csillognak, és a viseltekük is hiteles, sőt, néha hibáznak is. Hala istennek a sérülés-szimulációt ki lehet kapcsolni.



A technikusok a gépajólát csöpgő menyekben érezhetik magukat, köszönhetően a sokféle motorbeállítási lehetőségnek. Minden testre szabható, az arbronsok felületéről és ármérjéről a sebváto fókuszáljat, biztosítva a győzelemhez szükséges pluszt a 12 pályá mindegyikén.



A játék pontosan azt nyújtja, ami a doborza van írva – semmi többet. Nagyszerű, ha egy rakat hasonlópályán szeretnénk körberohagolni, de nem az igazi, ha a vágyunk egy kis helyre föl, végülbe le, vagy ha a gravitációtól függetlenül magunk szeretnénk néhány kört leírni a levegőben.

olyan keményen kell dolgozni, hogy ne repüljünk át a kormányon egy egyszerű kanyar betételetől, vagy ne durranjunk bele az ellenfelekbe, hogy a legkevésbé sem az előbb emlegetett ugrások elrontása miatt fogunk aggodni.

À la carte menü

A Single Race és a Championship játékmódokban a versenyek előtti beállításnál dűskálhatunk a lehetőségeken. A fő beállítási menüpernyő jésztően fejlett. Csúszó skálákkal és menükkel változtathatjuk a motor sűrtési jellemzőit, a sebességváto fokozatát, a gumik felületét, a fékek és a felfüggesztés tulajdonságait. És még csak a kezdő fokozat. Kikelljenek az Ad-vaendré, és egy még ennél is összetettebb képernyő jelenik meg, ahol további finomhangolásnak vehetjük alá a felfüggesztést, a kilengést, a sűrtési jellemzőket, a visszapatantás mértékét, az ugrási sebességet, a kerék átmérőjét és tömegét, plusz még egy rakat egyet mindenfélté. Világos, hogy a Honda nemcsak pár löbög és néhány jól ismert nevet dobott be a játékban.

Természetesen, ha nem akarjuk, nem kell összekoszolni a kezünket a szereléssel. Az elkötelezett rajongók azonban imádni fogják, és akik hosszabb ideig játszanak, gyorsan megta-

nulják majd értékelni a finomhangolás által a pályán nyújtott előnyöket – ráadásul emiatt a program is tovább marad az érdeklődésünk középpontjában. Ez pedig jó, mert a legnagyobb probléma a dologban éppen a változóság hiánya. A többi motoros játéktól eltérően itt a valószínű Grand Prix motokrossz nyomulása van a középpontban – de ezenkívül semmi más. És bár a középpontban a legjelentősebb kifogásunk, mindegyiken nagyjából ugyanolyan látványvilágot és kihívásokkal találkozhatunk.

Ha vonzódsz a sárgászötöt motorosok nyekhez, valószínűleg a hiteletlen repülés és a valóságú izgalom nyomják fel igazán az adrenalinizálást, ha pedig így van, pattanj motora, és próbold ki a jelenlegi leegyszerűsítő motokrossz öreletet. Bár a játék túlságosan egyszerű designja azért megszedi a maga adóját. Könnyen lehet, hogy a *Silkstone Honda Motocross GP* a sportág legjobb és legkitűzőbb szimulációját adja, így aztán mégis ez az ideális választás, ha az ember inkább a gyorsorságra és nem a hajmeresztő trükkökre helyezi a hangsúlyt. Hogy melyik táborba ugranál be szivesebben, nos, ez szó szerint attól függ, milyen magasra is szeretsz repülni igazából.

RFK

Silkstone Honda Motocross GP	Napló	Pro és kontra	Vélemény
<p>Midas Interactive (1) 351 3078 www.midas-interactive.co.uk</p> <p>Ha csak egy: P166, 16Mb, 4x CD-ROM Ha tényleg: P300, 32Mb, modem, joystick</p>	<p>Edgar Torrenteras 88%</p> <p>Castrol Honda Superbike 2000 88%</p> <p>Motocross Madness 86%</p> <p>Silkstone Honda Motocross GP 88%</p> <p>Moto Racer 2 67%</p>	<p>✓ Hiteles sebességélmény</p> <p>✓ Nagyszerű környezet</p> <p>✓ Kiemelkedően jól kezelhető</p> <p>✓ Sok dolog testre szabható</p> <p>✗ Hiányoljuk a változathatóságot</p>	<p>83%</p>

Csapjunk oda neki (nem apánk, nem anyánk). Kár, hogy az egyhangúság a csatajeleneteket is unalmassá teszi.


Crusaders of Might and Magic

Réges-régen, amikor még a lovagok is amerikai akcentussal beszéltek, keresztetek rótták a vidéket...

HA LEGKÖZEBLEB VALAKI MEGKÉRDÍ tőlünk, mivel foglalkozik egy játékfejlesztő, ültessük le az illetőt a *Crusaders of Might and Magic* elé. De csak akkor, ha rosszat akarunk. Mármint a játékfejlesztőnek.

A sztori

gazából béke honol a vidéken, de mivel így ritkán kezdődik fantasy játék, hamarosan megérkezik az Elbukottak Légője, akik a gonosz Necros irányításával feldúlják a vidéket, ártatlanokat ölnek meg, és úgy általában megkeserítik a békés lakosok életét. Annak idején Drake családját is a Légio ölte meg, így már alig várja, hogy kereszt lovagként felvegye a harcot a betolakodókkal, és párbajra hívja Necrost, a zombihadsereg vezérét.



Tűz, zöld füst és egy ilyen teherautó-sofőr. Hülye egy játék.

Talán nem teljesen egyértelmű, mi mondatja ezt velünk, hiszen a screenshotok többé-kevésbé látványosnak nevezhetők, sőt a játék első néhány perce alatt nem veszünk észre semmi egetvért. A *Crusaders of Might and Magic* tartalmaz szórakozást ígér: a küldetések, a varázslatokkal kombinált fegyver-útközetek és a külső nézet olyan szép emlékü programokat juttatnak eszünkbe, mint a *Drakon* vagy a *Heretic 2*. A harci jelenetek mozgalmasság, gyakran egyszerre több ellenféllel szemben is fel kell vennünk a kesztyűt, és minden korlátoltasága ellenére a gra-

fika is mutatós.

A jól sikerült training level után még mindig minden rendben: a játék irányításában a konzolos programok jó értelemben vett egyszerűségét idézi, és a készítő a hasonló programokban kötelező karakterfejlődést is sikerrel oldotta meg. Ha sikerül túltennünk magunkat a szereplőknek hangot kölcsönző színészek szörnűy affektálásán, Drake nevű főhősünk első ténylegesiben még semmi kivételalót sem találunk. Ahogy megvizsgáljuk a börtönből, levág néhány csontvázforma őrt, kiszabadítja rabtársát – nos, ezek egytől



A lávagőlem jól néz ki, de könnyen hatástalanítható. Perkoljunk alá, várjuk meg, míg kőheli a lelkét, a visszamaradó paraszat pedig a hagyományos módszerrel közömbösítsük.



Magasabb szintű varázslatokra csak bizonyos több el-tuttelvel leszünk képesek. De aki a kocsit nem becsúsz...



A játék következtetéseire miatt annyit fogunk szentés-gelni, mint a hatvani plébános. Ő állítlag rengeteg.

egyik látványosa és érdekesítőre sikerült jelenetek.

Nagyjából ezen a ponton történhetett, hogy a designer elment kávézni – és sosem tért vissza. Ami ezután következik, rosszabb már nem is lehetne. A *Crusaders of Might and Magic* oly mértékben nélkülözi az átgondolt szerkezetet, hogy attól féltünk, hiába nyomjuk végig a programot, talán még nincs is kész a vége. Elsőként egy repülő várat kell megtalálnunk. Ez önmagában nem lenne nehéz feladat, csak hogy a küldetés teljesítéséhez egy olyan, látszólag véget nem érő völgyön kell végigcapatnunk, amely teljesen egyforma házaival, lényegtelen dolgokat vagy éppen semmit sem mondtó helybélyeivel, és tíz méterenként megjelenő kardcsörtöt csontvázaival oly mértékben csapja arcul a változatosságot, hogy az már nekünk is fáj. A várba érkezve meg kell keresnünk a királynőt (egy labirintusban – na és akkor mi van?), aki valamiféle kincs visszacszerzésével és egy Necros

„Helló, én vagyok az öreg farmer. Nincs kedved segíteni kacsáztatni?”

Hej! ...vagy sírás?



✓ A kezdő képsorokkal semmi baj. A training level után egyszerű, de látványos szabaddalási jelenet következik. A villódzó fények, a kardsuhintások érzékeltetése és némelyik színhely grafikai megvalósítása bármelyik programnak büszkeségére válna.



✓ A harci jelenetek első ránézésre mozgalmasnak és változatosnak tűnnek, hiszen többféle fegyver áll rendelkezésünkre, és az ellenség gyakran csapatostul támad. Drake még pajzost is használhat, és kivédheti az ellenfelek csapásait.



✗ Az alapszintű védekezés ellenére a harc hamar monotonná válik – tulajdonképpen végig ugyanazzal a módszerrel kell támadni. Mivel majd minden sarkon összezapas vár ránk, a hadakozás csakhamar bosszantó lehet.



✗ A lebegő vár hosszadalmasra nyúló felkutatása már a játék elején jelzi, hogy valami nincs rendben. A pályák arctalanok, semmi változosság sincs bennük. A legtöbb helyen csak egyféleképpen lehet továbbhaladni, mégis gyakoriak az időhúzáson kívüli semmilyen szerepet sem játszó zsákkutac.

nevű nagykutya legyőzésével biz meg bennünket. Irány vissza az előbbi völgybe, bolyongás egy (túlmeztetett és halálosan unalmas) erőd katakombáiban, majd egy erdőben, ahol – ha sikerül elhárítanunk egy addig még nem látott (ritka az ilyen) szörny támadását – már csak arra kell ügyelnünk, hogy a színhelyek semmitmondó mivolta és az öt másodpercenként ismétlődő harci jelenetek bele ne fullasszák a játékot önönn érdeklettségébe.

Még tovább tetézi a bajt, hogy



A suhintások érzékeltetésére látványosan elmosott képsorok is mutatják, hogy ez nem egy hagyományos M&M játék.

A Crusaders oly mértékben nélkülözi az átgondolt szerkezetet, hogy attól féltünk, talán még nincs is kész a vége.

a pályák egy része teljesen lineáris. Arról van szó, hogy miközben a színhelyek szinte csábítanak a bejárásra, továbbhaladni legelőször csak egyetlen tálal-moz lehet. A zsákkutac pedig ritkán tartalmaz mást, mint néhány extra ellenséget, továbbá elegendő health-et ahhoz, hogy a velük vívott harcok legalább ne hagyjanak rajtunk maradó nyomot. Ennyit a szerzetgáz történetről.

A változatosság...

A fantasy játékokat természetesen nem mindenképpen a mozgalmal helyszínek vagy a látványos pályák teszik érdekessé. De a harci jelenetek, a karakterfejődés vagy a történet fordulatai ilyenkor kárpótolnak a grafika fogyatékosságáért. Gondoljunk csak a *Final Fantasy VIII*-ra, és máris egyértelművé válik, mi-



A bánya a játék jobb helyszínei közé tartozik. Bár csak az összes pálya felépítése ilyen teszes lenne.

ként tehető egy játék pusztán ezek által is nagyra.

Ha viszont az utóbbiak is hiányoznak, pontosan az egy történni, ami a *Crusaders of Might and Magic*-kel. Nem az a baj, hogy a varázslatok vagy power-upok ügymond arcade-os rendszerben állnak rendelkezésünkre. A *Crusaders* azonban a legalapvetőbb RPG-s elemeket (né feledjük, az első *M&M* játékok még körönkénti stratégiák voltak) sem állította feladóni egy olyan fegyverrendszer, amelyben a mágius kardokat, pajzsokat vagy pánceleket úgy lehet kiválasztani, mint egy kölcsönzőben. Fokozatosságot csak a varázslatok esetében érvényesítették, így valódi értelemben vett karakterfejődésre ne is számítsunk.

Van ugyan történet, de a célok közhelyesek, a cselekmény pedig teljes mértékben nélkülözi a váratlan fordulatokat és az eredeti ötleteket. A hangjakkal közreműködő színesek nem tudták eldönteni, hogy ez még mindig a *Beverly Hills 90210*, vagy egy lovagi



ismét egy *Mátrix*-szerű jelenet. Észrevettük, hogy míg régebben minden játék barna volt, mostanában minden játék zöld? A *Crusaders* látszólag még nem jutott időre a kérdésben...

erényekre épülő, rég letűnt világ, amelyben a legnagyobb dicsőség a gyengék és esetleges gyámolítása. A ripacs szó jelentése újabb árnyalattal bővült általuk.

Az utolsó szöveget a harci jelenetek verik be a *Crusaders* kopszójába. Az első benyomások alapján emberes kaszabolásokra, döföcskére, visszasház-sokra számítottunk, és tetszetek az egyes szövegek megölésekor látott *Mátrix*-szerű képsorok is.

A teljes igazság azonban az, hogy a *Crusaders* összezsapásai csak minimális mértékben különböznek egymástól. A játékbán szomatlanul özoletnek felénk az ellenségek, a megemmesítésük azonban minden esetben ugyanazzal a módszerrel történik. Mintha a szörnyek MI-jét tudatosan úgy terveztek volna, hogy a semlegesítésük ne okozzon semmiféle változatosságot.

...gyönyörködtet?

A *Crusaders of Might and Magic* egy komplexus játék. Túl sok arcade-elem van benne ahhoz, hogy a *M&M*-sorozat rajongójának ne keltsse fel az érdeklődését, viszont pontosan azokat a fantasy-kliktéket tartalmazza, amelyekből az akciójátékok kedvelőinek borsódzik a háta. De még ha tisztán arcade-szempontok vagy a megvalósítás minősége alapján értékeljük is, a műfaj iratlan szabályainak figyelembe vételével, a rivális játékoknak akkor sincs mitől félnünk.

Mégsé borítsunk fátylat a *Crusaders of Might and Magic*-re – inkább legyen örökké intó példa arra, hogy egy alapvetően vállalható játékkötlettel milyen szárnalmas formába is lehet önteni. A *Heretic 2* készítői ugyanezekből az elemekből építkeztek, mégis sikerült létrehozniuk a műfaj egyik klasszikusát, a *Crusaders*-szerű játszva viszont csak sajnáljuk, hogy azt a sok energiát, időt és pénzt miért nem költötték valami másra. **PCF**

Crusaders of Might and Magic

3DO (1) 223 1500
www.3do.com
Ha csak egy: P200, 32Mb
Ha tényleg: P233, 64Mb, 3D gyorsító

Napló

Heretic 2 90%
Drakan 80%
Die by the Sword 78%
Prince of Persia 3D 69%
Crusaders of Might and Magic

Pro és kontra

✓ Konzoliszerű játékmenet
✓ Mozgalmal harci jelenetek
✗ ...de hamar unalmasa válnak
✗ Esetleges pályák
✗ Ismétli önmagát

Vélemény

57%

Rising Sun

A kemény háborús játékok még mindig állják a sarat. Legalábbis, amíg a TalonSoft talpon van.

KIVER A HIDEG A „HÁBORÚ” VAGY a „harci szellem” kifejezéseknél már a pusztá említésére is? Inkább meztláb sétálsz a forró paráznál, mintsem elolvasszad a táblázatokkal és diagramokkal teleszsűfölt 200 oldalas kézikönyvet? Akkor a TalonSoft fejlesztőcég valószínűleg nem a te izléseidet követi. És arra is fogadnánk, hogy a *Rising Sun*, a cég legújabb II. világháborús játéka sem fogja elnyerni a tetszésedet.

A háborús játékok megszálított rajongóinak viszont a TalonSoft jelenti az utolsó bástyát néhány masszív sorozat kifejlesztésével, mint pl. a *Battleground* és az *Operational Art of War*. A leghatásosabb azonban talán a *Campaign*-sorozat, melynek legfrissebb darabja a *Rising Sun*.


A díszletek

Témájában legalább annyira emelkedett, mint az elődök – a gyengéske *East Front*, a lényegesen sikerültebb *West Front* és a mesteri *East Front 2* –, a *Rising Sun* szintere felől a II. világháború összes csendes-óceáni szárazföldi hadszínterét.

A csaták skálája a néhány szakasz közötti pár fordulás összecsapásoktól a több száz egységet felvonuló tábori konfliktusokig terjed.

A sztori

A TalonSoft legújabb alkotása a II. világháború csendes-óceáni hadszínterén játszódik Pearl Harbour 1941-es japán támadásától kezdve egészen a háború végéig. Több tucat forgatókönyv vagy négy hadjárat közül választhatsz, és játszhatasz bármelyik oldalán. Nem fogsz unatkozni.



Az éjszakai bevetések újdonságnak számítanak, és egyedülállóan nehezek.


Ha már játszottál valamelyik előző játékkal, beleértve a *Pacific Front*-ot is, egész jól el tudod képzelni, hogy mire számíthatsz.

Ha még nem találkoztál volna a *Campaign*-sorozattal, akkor eláruljuk: a *Rising Sun* egy hagyományos stílusú háborús játék, amelyet a szakaszok szintjén lehet játszani (a térképen megjelenő egységek egy-egy járművekből vagy csapatokból álló szakasznak felelnek meg). A lényegét tekintve a játék roppant egyszerű: minden menet elején minden egységnek száz pontja van, és a csapatmozgások, a tüzelés vagy más akciók teljesítése az egységtől és a tereptől függ mennyiségű pontot igényel. Ha minden egység sorra kerül, akkor az ellenfél következik és így tovább.

Dirr-durr

Ami a *Rising Sun*-t olyan ellenállhatatlanná teszi, az a részletekre és a megvalósításra fordított megkülönböztetett figyelem. Bár az alapvetően nagyon egyszerű, a kivitelezésnél a láthatóságtól kezdve a parancsok és az egységek közti távolság mindent figyelembe vettek, amit csak el lehet képzelni.

A játékban teljes részletességgel szerepelnek a japán, az amerikai haditengerészeti, a brit és a nemzetközösségi erők, beleértve az ausztrál és az új-zélandi csapatokat is. A csaták skálája a néhány szakasz közötti pár fordulás összecsapásoktól a több száz egységet felvonuló konfliktusokig terjed – a helyszínek is igen változatosak: a kis trópusi szigetektől a kulcsfontosságú városokig minden előfordul. Akad néhány képzeltbeli csata is, mint például a háború végén Japán amerikai inváziója. Röviden, a *Rising Sun* a TalonSoft egy újabb kiváló játéka. A megjelenésé-



A partparaszállás mindig kockázatos: emeltesz a *Saving Private Ryan* kezdetére?



Sok csatában lehetőség van a térképen kívüli tüzérség bevetésére is, ami még a támadás előtt szétzilálja az ellenséget.



Ezek a kis zöld pontok csapatokat és harci járműveket szállító partparaszálló egységek.

tés remek, hála a 3D-s térképeknek, a játékok még jobb, és több tucat forgatókönyv, nem kevesebb mint négy hadjárat és két különböző stílus között lehet választani. A hagyományos háborús játékok közül egy sem nyújt ennéل sokkal többet. De vigyázat: csak komoly stratégáknak és háborús játékok-őrülteknek ajánlott. PCF




A különböző eszközök segítségével megduhadhat, hogy egységed milyen messzire tudnak eljutni, löni és látni.



Még a kilőtt tankok és más roncsok hatása is figyelembe vették.

Dicsőség vagy bukás?



✓ A játék legnagyobb erje a jól megtervezett és sziklaszilárd felépítésben rejlik, amely lehetővé teszi, hogy egy kis szívetet elfoglaló expedíciós csapatot kezdve egy nagyváros tömeges megszállásáig mindent irányíthass.



✓ Kitűnő a program 3D grafika és a játék kidolgozásának alapossága, amely még a hadszínterek talájtípusaira is kiterjed. Lenyűgöző a résztvevő csapatok száma is, mind a szövetséges, mind a tengelyhatalmak oldalán.

Rising Sun

Take 2/TalonSoft (1) 223 1500
www.talonsoft.com
Ha csak egy: P200, 32Mb
Ha tényleg: P350, 64Mb

Napló

Close Combat 4
Rising Sun
East Front 2
Steel Panthers 2
Operational Art of War

88%
77%
74%
48%

Pro és kontra

✓ Rézletes, valóságú játék
✓ Sok helyszín
✓ Jól megtervezett képernyő
✓ Szép 3D grafika
✗ Alkalmi játékosoknak túl bonyolult

Vélemény

85%

Airport Inc

Elnézted-e már egy repülőtér kaotikusnak tűnő nyüzsgését arra gondolva, hogy mindezt jobban meg tudnád szervezni? Most itt az alkalom.

TALÁN TUDSZ MILLIÓS MESEVÁROSOKAT tervezni, meghökkenő attrakciókat felvonultató vidámparkokat felépíteni és a világ vasújtait irányítani, de vajon fel tudsz-e építeni és gazdaságosan működtetni egy repülőtér? Az *Airport Inc* menedzser-szimulációs programban ezt a kihívást kell megoldanod, ahol egy kereskedelmi repülőtér építésének és fejlesztésének minden gondja a te nyakadba szakad. Néhány kezdeti nehézség után azonban menni fog minden, mint a karikacsapás.

Csak semmi pánik

Alapelvéként leszögezhetjük, hogy egy repülőtér nem a legkülönlegesebb hely a világon. Talán furcsának tűnik, de az *Airport Inc* felépítése bizony híján van az eredetiségnek. Ha már játszótárral valamelyik nagyobb üzleti menedzserment programmal, azonnali képen lesz. Legelőször is meg kell vásárolnod a (remélhetően) sikeres vállalkozás színhelyétől szolgáló területet. Ezután fel kell építened a repülőtérhez nél-



A repülőtér életében az időjárás okozza a legtöbb problémát.

A sztóri

Semmi különös extra, vagy gondosan kidolgozott testre szabás, az *Airport Inc* a *Railroad Tycoon* és a *SimCity* kaptafájára készült hagyományos üzleti menedzserment-szimuláció. Rendelkezésre áll egy vagyon pénz, és helyszínek között válogathatsz, ahol fel kell építened egy nagyoob kereskedelmi repülőtérét úgy, hogy azt majd neked kell működtetned.



A képernyő bal alsó sarkában megjelennek azok a fontos információk, amelyekre oda kell figyelned.

külözhetetlen építményeket úgy, hogy a menüből kiválasztod azt, amire szükséged van, és betámasod szerint helyezed el őket. Ha már elégedett vagy a műveddel, jöhet egy kattintás, ami az ünneplés átadását helyettesíti. Ezzel elkezdődik a különböző légitársaságokkal kötendő szerződések nyitlása, valamint az infrastruktúra bővítése (esetleg leépítése) a mindenkor igényeknek és pénzügyi lehetőségeidnek megfelelően.

Az *Airport Inc* azért egy lényeges dologban mégis eltér a korábbi menedzser-szimulációktól: a megjelenítés 3D-ben történik.

Nézz a dolgok mögé

A legtöbb hasonló játék rögzített izometrikus ábrázolásával szemben az *Airport Inc* mindent teljes poligonokkal jelenít meg, lehetővé téve ezzel azt, hogy tetszőlegesen nyitgatsz vagy kicsinyítsd az egyes részeket. Ha kedved tartja, felmehetsz az irányítótoronyba, hogy figyeld a gépek le- és felszállását, vagy elvegyélhetsz az emberek között az utasforgalmi épületekben.

Minden nagyon jól meg van csinálva, még ha egyes felületek kidolgozása nem is éri el a *Quake 3 Arena* színvonalát.

Az egész program azt sugallja, hogy benne vagy a dolgok sűrűjében, és valami igazán fontosat és eredeti alkotást, miközben minden nagyon valóságosnak tűnik. Az a tény, hogy egyszerűen be tudod járni a birodal-

Szárnyaló tervek



✓ Az *Airport Inc* legjobb tulajdonsága – és ez a témáján kívül az egyetlen, ami megkülönbözteti a többi üzleti szimulációtól – a 3D grafikus motor. A reptér építését és üzemeltetését teljes 3D-ben végezheted, a kamerát pedig úgy állíthatod be, ahogy neked tetszik.



A rugalmas kamerakezelésnek köszönhetően az akciókát egyedülálló nézőpontokból követheted nyomon.



A SimCity-hez hasonlóan fontos az utasok és a csomagok szállításának megoldása a repülőtér és a város között.



Lényegesen, hogy a gépek lassan és pontosan álljanak ki- és be.

Az Airport Inc kezeléséig az út a sok-sok órát felemészít próbálkozásokon és hibákon át vezet.

matad, azt is jelenti egyúttal, hogy könnyen felfedezheted, hol követték el hibákat, hol vannak torlódást okozó szűkületek, részek a biztonság rendszerben.

Az *Airport Inc* pontosan azt nyújtja, amit a címe ígér: annak lehetőségét, hogy a világ tucatnyi országának egyikében fel-

építsd és üzemeltessd a saját repülőtérét. Csak egyetlen komoly akadályal kell szembenézni: nagyon nehéz mindent elkezdeni.

Csőd vagy siker?

Bár a bevezető rész jó (noha nagyon hosszú), a játékban való eligazodáshoz nyújtott segítség enyhén szólva is hiányos. Figyelembe véve a játék mélységét, részletességét és bonyolultságát, csak egy sor sikertelen próbálkozás után kezdészd majd ráérzeni a dolgok lényegére, és tanulod meg, hogy mire van szükség egy repülőtér sikeres működtetéséhez. Az előre megírt jelenetek lejátszása nem sokat segít, az *Airport Inc* megbízható kezeléséig az út a sok-sok órát felemészít, zavarba ejtő próbálkozásokon és hibákon át vezet.

Ha sikerült átverekedned magad a kezdeti nehézségek, az *Airport Inc* nagyon kifinomult és élvezetes menedzserment-szimulációnak bizonyul. Nem állítható, hogy túlzottan eredeti lenne a kivitelezése (kivéve a 3D grafikát), de megbízható, jól játszható játék. Felkészülhetsz egy hosszú metretre. **PCF**

Airport Inc \$ 490 Ft	Napló	Pro és kontra	Vélemény
Take 2 Interactive www.take2games.com Ha csak úgy: P200, 32Mb Ha tényleg: P11-266, 64Mb, 3D gyorsító	Theme Park World Railroad Tycoon 2 Theme Hospital Airport Inc SimCity 3000	90% 90% 90% 80%	✓ Nagyszerű 3D grafika ✓ Egyszerű ikonos képernyő ✓ Részletes üzleti modell ✓ Rugalmas játéktervezés ✗ Kezdetben nehéz játszani
			80%

Hmm, hát nem ellenállhatatlan a város látképe? Bocss, de most meg kell csókolnunk egy felhőkarcolót...

Slave Zero

Egyetlen ugrással átlendül a legnagyobb épületek felett, kacagva néz szembe az ellenséges tüzzel, és készen áll az emberiség megmentésére. Íme a XXVI. század egyedülálló kibernetikus szuperhőse.



"Nagyobb vagyatok nálad, beee!"

A sztori

Mindnyáján a Holdon élünk, és koncentrált vegyszerekkel táplálkozunk – pont, mint ahogy a múlt században képzelték (végül is kettőből egy találat nem rossz arány), így aztán minden játéktervező hisz abban, hogy az ember egyszer majd biomechanikus szimbiózisban fog élni a hatalmas robotokkal. A *Slave Zero* ehhez annyit tesz hozzá, hogy az előbb emlegetett teremtmények a gonosz diktátor, SovKahn örögi parancsának engedelmeskednek (akit viszont a változatosság kedvéért az idegeneket kiagyentelendő az ellenállás eltalajdonít egy 60 lábú harci gépezetet, és elindulnak, hogy a ronctelepre jutassák a többi mechanikus rabszolgát.



A pályák végén várakozó főnökök likvidálása különleges élményt ígér. Ez a figura egy cut-scene keretében éppen lángra gyúzza a csatornába.

BÁRMENNYIRE IS STRÉBERNEK TÜNNEK, a robotok mindig is végtelenül izgalmasak lesznek azok számára, aki két lábbal kénytelenek beérrni. Bár az is igaz, hogy míg a mániákus japán magákbán minden méretben és formában száguldoznak a két stabilizátorral rendelkező mechanikus lények, de olyan gyorsan, mintha a videó gyorskeresője beragadt volna, a számítógépes játékok hasonló felépítésű teremtményei inkább kényelmesebb témákban szeretnek poroszálni. Tiszta sor, hogy a *MechWarrior*-sorozat tagjai eléggé élvezetsek, de azért a *Mech*-ekkel nem túl könnyű manőverezni, igaz?

A *Slave Zero* nem küzd ilyen problémákkal, mivel a játék felhőkarcolókban és borongós hangulatot árasztó fémfelületekben gazdag világát a környezethez megfelelően jól passzoló 60 lábú robotok fajtái népesítik be – kizéjük



A *Slave Zero* nagyszerűen érzékelteti az arányokat, például azzal, ahogy a masszív ellenséges gépezetek körül kigyulladnak a felhőkarcolók lámpái.

A teljesebb élmény kedvéért robotunk letaposhatja az ellenfeleket, hatalmas ütéseket mérhet rájuk, vagy egyszerűen egy torokhangú hörgéssel is próbálkozhat.

tartozik a névadó hős, Zero is. Habár hajlamosak minden alkalmat megragadni a szökéscseleésre, a súlyukkal pontosan tisztában lehetünk, ha megmondjuk, hogy a játék egyetlen alkalmat se hagy ki a léptek kelteke dübörgés érzékeltetésére, amikor pedig egy cut-scene-höz érünk (ezeket hála az égnek ugyanazzal a 3D motorral készítettek, mint a többi jelenetet), a képernyő valósággal megremeg. Az ilyen egyszerű, de hatásos trükkök, karöltve a megfelelő erőt sugárzó karakteranimációval, min-

dent bevettek azért, hogy meggyőzzenek minket a fűszerep igazán (fajtsúlyos egyéniségi) és testfelépítéséről. A még teljesebb élmény kedvéért pedig robotunk letaposhatja az ellenfeleket, hatalmas ütéseket mérhet rájuk, belekapaszkodhat a peremekbe, vagy egyszerűen egy torokhangú hörgéssel is próbálkozhat. Nem csoda tehát, hogy a tervezők régi *Godzilla* filmeket és hasonló remekeket említenek, ha a játék előképeiről kérdezzük őket.

Fűszer utca 3.

Ezt a méretes testet mégsem olyan könnyű mozgatni, részben mivel a város építési sem kis léptékekben gondolkodtak. *Slave* elég magas, de a legtöbb felhőkarcolóhoz képest egyszerűen törpenek nevezhető. Talán ezért fűszerezni az utcákat annyira gyálogos és jármű, miközben a fejünk felett *Számvas fejedvadász* és *Ötödik elem* stílusú repülő autók húznak el. Az itt felsorolt elemek által kínált látványok talán nem a legpoligongazdagabbak, amik számítógépes játékokban valaha megjelentek, de hozzáteszik



Ha minden más csódot mondott, *Slave* még mindig szétlathatja a dolgokat. Nem túl halálos módszer, viccesnek viszont elég vicces, ahogy keményen tapos a dübörgő fémzeneré.



Még a gigantikus harci robotok sem szeretik, ha az ember bekever nekik – főleg akkor nem, ha egy Molotov-kockát.

a maguk részét az árnyékok érzékeltetéséhez. A városkák és járművek ráadásul szórakoztatón interaktívak. A forgalom középbé beállva kifejezetten nagy káoszt okozhatnak. Ha pedig úgy hozza a szükség, felkaphatjuk és elhajthatjuk a tereptárgyakat, miközben a vezétközpont darabjait fegyverként forgathatjuk. A legjobb azonban az, ha ragasztunk a robbanásokkal operáló harci eszközökhöz – főleg mivel hősünk arzenáljában egy vállról indítható rakétavető is található.

Mechanoid mánia

Bevetésnek nem volt rossz ennyi, az biztos, és a megvalósítás sem lett gagyi. Az egyetlen baj az hogy ezt a pontot egyver már létezik. Jóval több mint egy éve, hogy pontosak legyenek. A Shogo: Mobile Armor Division nemcsak hasonló vonalzat árul el a gigantikus robotok iránt, de szinte ugyanilyen rögeszmésen ragaszkodik a sci-fihez és a felhőkarcolókhoz, és körtéképpen ugyanakora mértékben hatott minket a manga is. Meg hát a poekola is: a kinézetük és a 3D engine-jük is annyira hasonló, hogy igen-igen nehéz megkülönböztetni őket. De miközben a Slave Zero kizárólag a robotos pusztítás szabadon engedésére koncentrál, a Shogo: Mobile Armor Division-be még némi Quake stílusú első személyű lövöldözés is belefér, mivel a hősgyakornak kelt útra szabvány ember lábain.

Miközben tehát a Slave Zero ragaszkodik a főhős rothoz dicsegetés méltó, a dolog nem túl szerencsés járulékos hatásai miatt ez a kevésbé kívánatos példány. A Shogo: MAD története hihetetlenül erős, a játéksíkok közötti váltogatás pedig erősíti az epizód hangulatot, és biztosítja azt a változatoságot, ami képes fenntartani a játékos érdeklődését egészen az utolsó pillanatig. A Slave Zero-ban ez



Mivel a mérgező hulladékok szintje emelkedik, Slave kénytelen átvágni magát a felszínre a csúcsok és peremek labirintusán, menetekben elintézve az aktuális főnököt is.



Az ellenség halálos sugarakkal felszerelve közeledik. Tűzrel rá folyamatosan, így nem lesz ideje használni a cuccot – ez az egyetlen megoldás.

zel szemben nem igazán sikerül egyver sem kifejezetten újat hozni. Meni végig az első néhány pályán, és valószínűleg sokszor kapod azt magad, hogy a látványban gyönyörködés. Egy-két órával később, miáltal a környezetrajz nem emelkedett túl a csatornarendszere átvezető szórakoztató, bár kissé görcsös ugrálás lefestésének színvonalán, már nemcsak hogy nem akad el az ember lélegzete, de nagyjából hozzá is szokott az egymást követő helysének kintézetéhez.

Dögunalmas pofozkodás

A háttér hasonlósága és a tökéletes lineáris önmagában még nem lenne akkora baj, ha a harc radikális változáson ment volna át, de a Slave Zero itt az alapszintű, önméltó megoldásokhoz ragaszkodik. Az ellenfeleket irányító MI sem valami bonyolult jóság, és mindegyik ellenfél típus egy úgy taktikát erőltet ahelyett, hogy igazából reagálna a játékos viselkedésére. Ráadásul nemcsak a változatlansággal van baj, de a precizitással is.

Ez a probléma általában sok más 3D-s játékban is megvan. Mivel lehetetlen elkerülni minden lövést, megvezetés alapján egy energiaskála mutatja az erőzet. A baj az, hogy ez aztán nem vezet a szorosan vett és fejlett harci képességekre építő játékmethoz. Ezenkívül annyiban robuszt, puskaropogás és ellenfél szerepel, hogy az embert egy idő után óhatatlanul eltiporják. Még a haladéki ellenfelek által

Rabigában vagy felszabadítva?



✓ Slave Zero kifejezetten jó kiállítású fickó, és pont úgy ugrik körbe, mint egy túlméretezett harci gépezet – mint ahogy az is. Jó néhány fegyvert szedhet fel és használhat, és a mozgási repertoárja is kellemes – ugrásoktól és oldalazástól taposó mozdulatokig és az aktuális helyszín darabjainak hajjálásáig terjed.



✓ Az átlagos robotellenfelekkel való csatározás egy idő után unalmasabbá válik, a pályák végén várakozó főnökök azonban értekes zsákmánynak számítanak. A mindenféle földönkívüli fegyverrel felszerelt, hősünkkel általában sokszor nagyobb (ho-ho Slave Zero is kb. 20 méter magas) fickók sokat dobnak a játéktérmi hangulaton.



✓ Bár jocosan mondhatja bárki, hogy a grafika nem tudná megzavarni a Quake 3 Arena-t, ha versenye kerülne a sor, a dicsőséges mennyiségű akciójával és végtelen számu lélegzetelállító robbanással mekkor Slave Zero ettől még simán legokozza egy augusztus 20-i tűzijátékot.



✗ Önismetlő és túlzottan egyszerű – ez a két dolog vezet a játék bukásához. Miközben az események városi területeken, katonai komplexumokban, föld alatti ütevekben és egyéb futurisztikus helyszeneken játszódnak, a látvány mindenhol ugyanolyan. A harc sohasem érodik elég pontosnak és inspirálóknak ahhoz, hogy fenntartsa a játékos érdeklődését. Próbáld ki – és aztán felejsd el.

végleges darabokra hullásukat megelőzően elődatott változatos és szórakoztató magán-számoknak is megvan az a kényelmetlen melékhatása, hogy csak nehezen lehet elődönteni, milyen veszélyt jelent-e még az illető, vagy már nem. Így aztán a kelletlenül sokkal pazarlóbban szórjuk a golyókat és szagattunk a lézerek, pusztán a biztonság kedvéért. Ráadásul – ahogy az már megszokott – a nézőpontok is hozzájárulnak a nehézségekhez, mivel az opcionális első személyű perspektíva túlságosan korlátozónak bizonyul, miközben harmadik személyben a kamera úgy repked körbe, mint-ha valamilyen különösen idiótára preparált gumi-szalaggal lenne Slave Zero-höz kötvé.

És (fj)ellobban a láng!

A néhány hónappal ezelőtt megjelent amerikai kiadás vásárlóitól eltérően mi már részleteslítő a multiplajer játékmód állásából. Sajnos a SL-nak kevesebb esélye van lágra gyújtani az online gamever világát, mint egy biztonsági gyufának lágra kapni egy tizes erősségű szélvihar közepén, az alap deathmatch opció pedig csak arra jó, hogy kiemelje a harci rendszer túléletlenségét. A Slave Zero hibáinak egyik for-

rása talán az, hogy a játék egyszerűen sima konzolos zseftaláló lövöldözés szeretne lenni. Ebben a kategóriában egész jól meg is állja a helyét, és sokkal jobban játszható, mint a PlayStation és Dreamcast masinánkon futó jelenleg kapható kiadványok. Az is tagadhatalan, hogy minden egyes digitális morzsjából árad az energia. Az akció gyors, fergeteges és a szemnek is kellemes. Gyakoron elől a lélegeztünk a 3D-s világban táncoló tárgyak mennyiségétől, és a csaták pont olyan zűrűek és gyorsak, mint azok, amiket a Gundam-ban, az Akari-ban és társaikban látni. Kupagyűztes társaságok alkotnak a pályák végén várakozó főnökök is, akik közül sokan jelenlétsen nagyobb magánú Slave-nél is.

Bár a Slave Zero nincs tökéletesen megkomponálva, bizonyosan nagy zajt képes csapni, csak éppen sajnos a Shogo: MAD legalább akkora zajra képes, és ott még finomnak dilgogított marad – és ezzel, ha nem is a műfaj csúcsát, de az elvárható szintet mindenképpen meghatározza. **PCF**

Slave Zero	Napló	Pro és kontra	Vélemény
<p>Infogrames (1) 461 5733</p> <p>www.slavezero.com</p> <p>Ita csak úgy: P233, 32Mb, 3D gyorsító</p> <p>Ita típusok: P300, 64Mb, modem</p>	<p>MechWarrior 3 88%</p> <p>Earthsiege 2 88%</p> <p>Heavy Gear 2 85%</p> <p>Shogo: MAD 85%</p> <p>Slave Zero</p>	<p>✓ Nagy hős, és még nagyobb ellenfelek</p> <p>✓ Fegyverek, és nem is kevesé</p> <p>✓ Nagyszerű a látvány...</p> <p>...csak elég egyhangú</p> <p>X Leegyszerűsített, fantáziátlan harc</p>	<p>70%</p>

CLOSE QUARTERS BATTLE

SWAT 3



STRATÉGIAI HARC SZIMULÁTOR

"Magyar nyelvű kézikönyvvel,
amelyből megtanulhatsz a terrorista
elhárítás minden csínját-bínját."

SIERRA

N-TEC

www.ntec.hu
Tel.: 261-1219

**Most csak
10.990.- Ft**

Az ország összes **TESCO** áruházában.

TESCO

Budapest, Fogarasi út

TESCO

Budapest, Pólus Center

TESCO

Debrecen

TESCO

Eger

TESCO

Kaposvár

TESCO

Kecskemét

TESCO

Miskolc

TESCO

Nyíregyháza

TESCO

Pécs

TESCO

Szeged

TESCO

Székesfehérvár

Hidden & Dangerous: Fight For Freedom


A harc folytatódik Európáért, méghozzá a népszerű, bár néha kissé selejtes játékkal, a *Hidden & Dangerous*-szal.

AZ ÚJ VÁLTOZAT ELKÉSZÜLT, SE TÖBB, SE kevesebb. De ez így is van rendjén, mert ők tudják, mi tudjuk, te tudod, és senki se sejtí, hogy mi mind tudjuk. Pontosan arra tervezték, amit a vevők elvárnak, így hát mindenki melegegedettén távozik. Vagy legalábbis ez a koncepció.

Ha volt valaha szükség egy játék új változatára, akkor a *Hidden & Dangerous*-éra volt. Őszintén szólva nem igazán, mert mindenki, aki birtokolja, és szörnyű sokan vannak ilyenek, kiegészítette saját maga. Á, dehogyan. Csak vicceltem. Valójában a *HEd* az egyik legizgalmasabb játék mostanában. Ötvené a *Rainbow Six* stratégiai lehetőségeit a *Delta Force* állandó akcióival és a *Spac Ops* játékok csapat-nezőpontjával. Sőt, bizonyos szempontból különösképpen is bizonyos a példánál, hiszen olyan játékok teszteltünk, amelyek a leginkább megközelítik a csapat-szimulációt. Márpedig ki tud ellenállni egy új prognajnak, hogy beállítsa, úgy új játéknak, hogy játsszon vele,

és az új helyeknek, hogy becskeréssze? Az eredeti játékok annyira kitűnőek, hogy nagy teljesítmény lenne a *Fight For Freedom*-tól, ha családunkban benne. Nem is kell ilyenről beszámolnunk, számos hadjáratról lehet rész, pontosan úgy, ahogy óhajtok, és pontosan az eredeti programnak megfelelően, jól játszhatóan. Mindjárt az elején egy kis lengyelországi kiruccanással kezd a dolog, amikor is egy szigorúan titkos repülőgépet elterelési kísérletbe csöppensz bele. Majd a francia Ardenneknél találod magad, ahol bizony elkél némi szíverősítő. Végül a napfényes Görögország nyújt kellemes háttérrel a kommunisztákkal való végső harcra az ókori templomok között. Ráadásul új járműveket és fegyvereket is kipróbálhatsz, köztük egy dzsipet és egy Panther tankot.

Mindez csúcs a harc szimulációk világában, ehhez kétség sem fű. De még a pincészság árát sem tud lenyújtani, hiszen a „túlélőképzés” mindössze feleannyi



Még a három hadjárat vezetője kilép is fantasztikusan néz ki.



A csapatok kissé fáztak az Ardenneknél, hát ártórukknak az ellenséghez.

nyi bevetést tartalmaz, mint az eredeti játék. S ne felejtse el az eredeti programban azt a rengeteg idegesítő hibát sem. A *Fight For Freedom* emitt javításokat is tartalmaz, így mondhatjuk, hogy a játék 1.3 verziójáról van szó. A hibák kijavítása közben a mi változatunk esetén a rendszerünk teljesen összeomlott. Ugyanakkor az internet már Voodoo3-tulajdonosok történetével van tele, akik alig várják a kompatibilitási problémákra megoldást nyújtó újabb javítóképzéteket.

Ha már korábban is megvolt a gépeden a *Hidden & Dangerous*, valószínűleg megtanultál már a hibáival és a gyöngeségeivel együtt élni. Így nagy az esélye annak, hogy most is meg fogsz birkózni az újabb nehézségekkel.

A *Fight For Freedom* nem old meg minden, a *HEd*-szal kapcsolatos gondot, de a három, végsőleg megerősített hadjárat még sok is lesz az elkövetkező időre.

PCF

Hidden & Dangerous: Fight for Freedom 5 990 Ft	Pro és kontra	Vélemény
<ul style="list-style-type: none"> Take 2 (1) 223 1500 www.take2games.com Ha csak úgy: P166, 16Mb, 3D gyorsító, Hidden & Dangerous 	<ul style="list-style-type: none"> ✓ Három új hadjárat ✓ Még jobb grafika ✓ Az eredeti javítása 1.3-ra ✗ Miért csak három hadjárat? ✗ Még mindig maradtak hibák 	<div style="font-size: 2em; font-weight: bold;">80%</div>

Army Men: Toys in Space

A terepszínű műanyag katona utálja a zöldet. De akkor kinek az oldalán lesznek a kis zöld marslakok?

EMLÉKEZTEK A HITCHHIKER'S GUIDE TO THE Galaxy-ból (Galaxis útikalauz stopposoknak) arra a történetre, amikor egy számítási hiba folytán a Földet megtámadó idegenek olyan kicsire sikerültek, hogy egy kisbútyu mindet megették? Tegyük fel, hogy most nem találkoznak kutyával, ehelyett belefutnak elégszám, ámde lobbá-

nékony katonáinkba. Mi fog ebből kisülni? Természetesen háború.

A háború akkor kezdődik, amikor az idegenek földrészárdnak, és szövetségnek az alváló vörös sereggel azért, hogy globális uralomra tessenek szert. Viszszatért Plastro, az örögi parancsnok, hogy a szövetségesek sugárfegyverével

megolvassza Sarge zöld csapatainak szívet. Ebben a csapatszínű stratégiai játékban az a feladatod, hogy sejtés Sarge-nak és Tina Tomorrow-nak a betolakodók előzésében az űrkorszaki fegyverzettel.

Mind a hadjáratokban, mind az egyes csatákban játszhat a hálón, vagy egyszerűen felveheted a harcot a számítógép által megtestesített mesterséges intelligenciával. Csak az az egyetlen baj, hogy mindez gyorsan örült veredéskébe torkollik, ahol már a pusztá életeredet küzdelem, felesleges téve a fáradságos hadjáratban gondosan kitervelt taktikát és csapatmozgásokat.

Ezen nem segít a kezdetleges és sokszor hatástalan kezelőrendszer, és a csapataidat igazgató mesterséges intelligencia sem. Eleinte még mulatságos, ahogy az örült gránátos saját magát repíti a levegőbe, de egy idő után már fászrtóvá kezd válni. Egy szó, mint száz, az *Army Men: Toys in Space*-t, mint stratégiai játékot nem lehet egy lapon emil-




Nem egyszerűen egy képen űrhajót megkaparintani, mert az ellenséges csapatok bárhonnan előbukkanhatnak.



A számítógép központi egységével vívott harcok gyorsan eszeveszett veredéskébe torkollik.

teti a *Commandos*-szal, és nem is olyan eredeti vagy felhasználóbarát, mint a *Worms* vagy a *GTA*. Nem egy nagy durranás, legfeljebb az égő műanyag pattogása. PCF



Csapataid mesterséges intelligenciája egyszerűen neveséges. Figyeld csak, ahogy ez a gránátos rutinosan a levegőbe repíti saját magát, kudarcra téve nagyratörő terveidet.

Army Men: Toys in Space	Pro és kontra	Vélemény
<ul style="list-style-type: none"> 3DO (1) 223 1500 www.armymen.com Ha csak úgy: P90, 16Mb, Win95 Ha tényleg: P133, 32Mb 	<ul style="list-style-type: none"> ✓ Nagyszerű bevezető ✓ Mulatságos történet ✓ Szegényes MI ✗ Korlátozott látásmod ✗ Lehetetlenül kemény 	<div style="font-size: 2em; font-weight: bold;">67%</div>

A sokoldalú PC magazin PCFormat Turkáló

Munkatársunk, belefáradva a lét egyhangúságába, körbepátyázta magát leértékelt játékokkal az iroda egy félreeső zugában, és most nem hajlandó kijönni onnan. Komolyan aggodunk érte.

Tycoon Collection

Hasbro

www.hasbro-interactive.com

(1) 223 1500

Nyilvánosan elfenekelhetitek a PCF egész stábját, ha nem a legifjabb Ewing bohóckodik itt káprázatos olajtörzsjével. Hohó, nagszerül! A virtuális Jockey harca a dollármilliókért, és hajszája a legfinomabb húsú pipikért? Az igazságos Bobby örökös vitája cinkus bátyjával? Mi ez, valami vicc?

Az igazat megvallva, igen. Nincs is itt semmiféle nagyvállalat vezére, csak te lehetsz az, ha jól játszol a kártyáiddal. Valójában a MicroProse legkiválóbb játékaiknak gyűjteményéről van szó: a RollerCoaster Tycoon, a Transport Tycoon és a Railroad Tycoon 2. A minta a Theme Park World volt, leszámítva a tejszínesében való szédületes kerengőzést. Elkepesztően rabul ejtő, és döbbenetes, hogy milyen tartós a vonzerője. A Railroad Tycoon 2 komputerializált változata a gyerekkori villanyvonatunknak, de annál kevesebb pepecselést igényel, és több malacot tud szállítani egyik helyről a másikra.

A Transport Tycoon még a Railroad Tycoon-on is túllép, hiszen országos méretűvé növeli a terepet, amin tetszés szerinti járművel haladhatsz. Mindent egybevetve, kellemes kis csomag, és még a RollerCoaster Tycoon-nal is meg-



Az egyetlen panaszunk, hogy nem rukkoltak elő egy Space Railroad Tycoon-nal. Inádják a repülő csészejárat.

fejték, ami alig egyéves. Olyan játékgyűjtemény, amit nagyra értékel egy vérbeli szakértő, és örömmel üdvözlő a piacon – pláne méltányos áron, szinte bagóért. Ha már rátetted a mancsod a progress, örülj neki, hónapokig el fogsz szórakozni vele, ezt nyugodtan állíthatjuk.

Csak vigyázz, nehogy a fejedbe szálljon a hatalom. Tesztelő munkatársunkat már úgyis le kellett fogni, mert mozdonyoknak képzelte magát, és úgy fújtatott, hogy még az ablakon is dőlt a füst, mintha gőzmozdony rohargálna a szobában.

PCFormat vélemény 82%



Előre röghügni, hogy mekkorát fog Lajos rókázní, ha ezt végigvagyolja. Főleg ebédszínét után.



Vonatok. Fantasztikusak. De jó nézni őket De Isten óvjon a MÁV-tól.

Space Quest 4

Crucial Entertainment

www.crucialentertainment.com



Nem fogjuk dicsérni ezt a játékot. Túl drága az időnk az ilyen szemetekhez. Rettyó.

A játék fejlesztője valószínűleg a legidegesítőbb fazon a PC-s játékok történetében. Ha így folytatja, a vége az lesz, hogy a konkurencia képviselőit egy szer napon az yaghaba döngöti, fölköti és sátni kacajjal továbbáll, amire csak egy olyan zavarodott elméjű mániaкус képes, mint amilyen ő. Szóval még rossz pillanataidban se gondolj arra, hogy ezt megveszd, csak ne akarsz szenvedni egy silány ócskaságtól, ami katasztrófálisan kivitelezett kalandokból és ostoba, értelemletlen rejtvenyekből áll. Azok utánaiztaiból,

amelyekről a Sierra volt híres virágórában. Brutális? Nem kifejezés. Inkább fényes szögekkel veretjük ki magunkat bokától fölfelé, mintsem hogy ezzel játszunk.

Eltekintve a fejlesztő idegesítő ötletétől, a grafika a legszörnyűbb VGA, amit valaha láttunk, a hangzás minősíthetetlen, az egész úgy, ahogy van, csapnivaló. Ha esetleg, ezek ellenére találás valami szórakoztatót benne, kérlek, ird meg, mutogtani fogunk a szerkesztőségünkben.

PCFormat vélemény 31%


Speedball 2

Crucial Entertainment

www.crucialentertainment.com


A jövő sportjai többféleképpen lehetnek majd. Némelyek véresen erőszakosak lesznek, mások ostobán semmibe veszik majd a gravitáció létét, és lesz egy típus, amelyek nevesítéses járműveket vet be az amúgy tisztes sportokba. A Speedball 2 a nagyon agresszív kategóriába tartozik, a játékosok szinte páncélba öltöznek, mint a szoros emberfogású gall focinál az árosok szerint. Acélöklű fűkák. Gólok tömkelege, nagy összetűzések, és a hordágyvágó sűrű rohángásúba a pályán. Ha az előválogás lenne, hamarabb beletítanák, mint egy apácáporó-gyűjteményt. Tedd a húst a mélyhűtőbe. Hátha jó lesz még valamikor, valamire. Esetleg egy nagyszabású bulin.

Mivel ez egy fantázia játék, tehát nem igaz, jól elvontunk vele. Elég öregecske, de még mindig hatalmas játékelményt nyújt. Jobban szórakoz-



Hurrá! Jó látni, hogy a játékosok ünneplése nem lesz kevesebb nevesítéses a Jüppest sem. tunk rajta, mint két hete az Üjpest meccsen, pedig ott is volt haddelhalad. A számítógépes ellenfél nem túl gyenge, és ha nem vagy észnél, könnyen belefeledkezel az izgalmas mérkőzésbe. Ügyes.

PCFormat vélemény 74%



Tehát erről van szó. Ha egy játék ennyire kegyetlen, csakis Brutál DeLuxe-nak hívhatjuk.




Plusz pontokat kapsz, ha megsebesít az ellenfél játékosait. Ennyit a fair playről.

X-COM Collection

f Hasbro www.hasbro-interactive.com (1) 223 1500

Nem tudjuk kívánni, hogy az idegenek a valóságban is megszállják a Földet. Rettetéshen fognak minket tartani speciálisan uriditóri takaszkerű fegyvereikkel, de legalább kénytelenek leszünk kitalálni, hogyan is szerelkezzünk fel ezzel a plazmasugár löszerszámmal. Majd egy másik ellenségnek köszönhetően a Föld egy 50-es évekbeli másodrendű mozifilm különleges effektusainak lesz a színtere, Buzz Lightyear Toy Story-s hamis heroizmusával fűszerezve.

Mellesleg éppen ez az, ami az első néhány X-COM játékot hiteles tette számunkra. Az UFO: Enemy Unknown lebilincselő történettel rukkolt elő, amelyben a te vezényletteddel kell a fenyegető idegeneket küzdi szerez kis bolygónk környékéről. Állandóan kutakodnak a bázison, de te sem vagy rest: szárazföldi erőket küldesz a kis surnok országába. Ők viszont bárhol felbukkanhatnak: megmagyaríthatatlan



Szoktál a fürdőkádban szellenteni? Na, itt hallhatsz hasonló hangokat.

köröket hagyva maguk után a vetésben, fosztogatás közben egy ütletben, vagy egész egyszerűen egy katonai bázison.

Az X-COM: Terror From The Deep szinte ugyanazt a témát folytatja, bár kevesebb lehetőség nyílik egy hadi támaszpontonra melytengeri környezetben. Mintha ET haverjai csapnának le Cousteau kapitányra, aki – meghazudtolva önmagát – egy ritka erőszakos fickóként hatásonál hatásonál fegyvereket próbálna ki.

Na, de lépünk túl ezeken a korai darabokon. Az X-COM Apocalypse sokkal frissebb kiadású, ütőképes program, amely hivatalosan a harmadik a sorozatban. Ennek már sokkal jobb a grafika, a környezet is futurisztikusabb, látványosabb. Azonban maga a játék menete nem igazán mozdult el az előzményektől. Az X-COM E-mail a sorozat online tagja, amely jobban támaszkodik az elődökre.

Az Interceptor azonban tökéletes ellentéte a kipróbált formáknak, mivel itt egy űrhajósban találd magad. A végtelen, űres térben kell megküzdened a gonoszokkal, miközben lézereket lövöldözöl és robbantógat öket. Ez is eppolyan kellemes unaloműző játék, mint a gyűjtőmenet többi darabja. És csak nyolc rongy mindezért? Annyucik, menjünk be gyorsan abba az áruháza, vegyél nekem Türo Rudit! És egy X-COM Collection-t! Kérlek!

PCFormat vélemény 85%



Mindig azt hittük, hogy a lézer ártalmatlan vörös fénysugár. Úgy tűnik, nem egészen. Bang!



Azok a csacska X-Com űrűek megpróbálják a QBert-et újrászani, nem túl sok sikerrel.



Egy kissé Star Trek-ízű, de mintha a Simlis és a Szende is csatlakozott volna a légénységhez.

Tomb Raider 3: The Lost Artefact

f Eidos Interactive www.eidos.com (1) 461 5733

Távozz a gépemről, te nőszemély! Ez csak poén volt, azt hiszitek, mi? Hát, nem teljesen. Épp elejét puffogattuk Lara Croft poligonikus fejcsékjét mindenféle, már-már több játéka fogynott el világszerte, mint a pornó magazinokból a laktanyák környékén, annak ellenére, hogy már nem mai csirke. Vegyük egy



Ez Skócia, nyilvánvaló. A kikapós menyecske legalább a határ túlóldalán van már?



Öld meg a majomember! Végezz vele, Lara! Aztán magaddal is, de tüstént! Hogyan? Ah, fojtatja.

nagy levegőt, és ismerjük el, hogy a Tomb Raider játék még mindig kellemes élvezet – miután sikerült elrendezned újaidat a százfélék lehetetlen vezérlőgomb fölött, és nem ragaszkodsz túlságosan az eredeti dolgokhoz. Úgy döntöttünk, hogy adunk Larának még egy lehetőséget, de csak ha megjégeri, hogy nem dülleszt ki a mellét, legalább amíg be nem fejezi a filmjét, és vissza nem szerzi az Eidos nimbuszát.

De térjünk vissza a játékhoz még egy percre. Az új szintek nagyszerű kalandokra csábítanak, s ha a kis pajzán bögösök sok millió rajongója közé tartozol, akkor örömmel üdvözölheted a tényleg szellemes játék kiegészítőit. Szóval, az öt új szintet ezúttal megmenet az életedet, Croft, de legközelebb utolér a bosszúnk!


PCFormat vélemény 79%



Lara sikertelentül álcázza magát halnak, és hamis démonok üldözik. Rémes!



Lara szármaly! Lara ugrik! Lara mászik! Romokban heverünk ennyi tornagyakorlat láttán.



Hogyan fog Lara átkelni ezen a hatalmas vizen? Imádkozunk, hogy valami zörgő baleset történjen vele.



Csípőből elő a fegyverrel, aztán uszgy! Lara rohan a végzte felé. (Legalábbis ebben reménykedünk.)

PCFormat **Tipppek & Taktikák**

Munkatársunknak sajnálatos módon beletört a foga a legújabb RPG-be. Azután ünnepelesen megesküdött, hogy megkeresi a Szent Fogorvost, és lelépett. Kénytelenek voltunk lefoglalni a kardját, és nélküle befejezni a cikket.

Final Fantasy VIII

© Eidos (1) 481 5738
 www.eidos.com
 Ismeretlen: PCFG Vélemény: 98%

SAJNOS, HA TELJES LEÍRÁST SZERETNÉNK adni a *Final Fantasy VIII*-hoz, a lapban másnak már nem is nagyon maradna hely, annyira hosszú a játék. Így aztán az üvöltően nyilvánvaló dolgok helyett inkább az e-lőtűnk felkő kűnő RPG trükkösebb részeit-vel kapcsolatban adunk néhány tanácsot.


Rinoa kártyájának megszerzése

A kártyára szükség van. Nélküle nem lenne teljes az életünk. Szerencsére könnyebb szerezni rá, mint ahogy az elsőre látszik. Először is meg kell látogatnunk Calaway ezredeset Deling Cityben. Szívesen leül velünk játszani, de csak akkor veszi el a kártyát, ha elővárszóljuk a nálunk levő Irid kártyát. Engedjük, hogy elnyerje, és a következő menemben kockára teszi Rinoáét. Játszunk tovább, amíg el nem nyerjük.

Most már csak az Irid kártyát kellene valahog visszaszerezni. Beszéljünk ismét az ezredessel, és ő elmondja, hogy a Galbadia Gardens ex-osztályfőnöke, Martine el-



Miután névül teje régi szerelmét, Mayto-t, a Művész, Akit Régebben Prince-nek Hívtak, egy fénygömböt operáltatott a szájába. Természetesen bíbor színű.



Ha létezik hülye hely a rohanglásra, akkor ennek a művés szögletű masinának a tejeje biztosan az. Hogy azok ott fenn mekkora marhák...

nyerte tőle. A fickót a Fisherman's Wharf-ban találhatjuk meg, hátul jobbra (kb. másfél képernyőnyire). Most már csak meg kell verni. Némi fortélyosságra szükség lesz a játékban, mire előadja a cuccot, de ezzel a módszerrel nem lesz túl nehéz dolgunk. Milyen kellemes.

A legjobb Limit Break

Igy igaz. A nyakunkat tesszük rá. Tehát szerintünk a legjobb, legerősebb és bizonyosan a legatványosabb limit break a... várjunk csak... szóval az End Limit Break. Selphie-hez tartozik, aki egyébként eléggé hasznavehetetlen alak, de ez az egy dolog önmagában értékessé teszi. Olyan erős, hogy a főnököt is, és az ellenségeket egy lövéssel kinyírja, még az Ultima és az Omega Weapon is. Elég nehéz a Slotjába varázsolni, de az esélyek ugrásszerűen nőnek, ha kevés az életerejé, de a többi szintje magasan áll.

A szigetek

Véleményünk szerint a legjobb út egy rákás



Habár a 80-as évek már régen elmúltak, van, aki még mindig ragaszkodik a Trap-per farmerhez.

támadópont megszerzéséhez a világterkép két eldugott szigetének felkeresésén át vezet – ezek az Island Closest to Heaven és az Island Closest to Hell. Moglehetősen aprócskák (bár a Hell nagyobb, mint a Heaven), és lehet, hogy eltart egy darabig, mire megtaláljuk őket, de ha egyszer megvan, remélhetőleg olyan littott mágiák birtokosává tesznek, mint az Ultima, a Flare és a Meteor. Az Ultima különösen hasznos a támadópontjainkál összekötvé, mert teljes fordulatszámon a bővítetes 9999-et is el lehet érni vele. És az azért tényleg hasznos. Na jó, szóval a szigetek. Az Island Closest to Hell a térkép távoli, nyugati sarká-



Marion nagy sikereket aratott a nöegyletben kifejezetten különleges tehetségével. Ragyogó teljesítmény, az biztos.

ban található, és valószínűleg nem lesz nehéz rábukkanni. A másik viszont az északeleti erdős területeken rejtőzik. Látogassuk meg az összes szigetet, amit látunk, és hamarosan hempergethünk a gyönyörűsőtől a megszerzett javak között.


Már ha elég erősek vagyunk hozzá. Na igen, megvan a lehetősége annak, hogy elbukunk, mielőtt még élvezni tudnánk a szigetek összeszedett zsákmány előnyeit – rengeteg fincsi ellenfél vár ránk, mindegyik százas szintre felnyomva. A Hellen bőséges Sárkánypopuláció tenyészik, tehát esélyl indulhatunk harcba a Sárkánybőrért és a Sárkányfogért, de a Heaven Molberei és



Miután véget ért a fergeleges hétévge, a játékrovat vezetője végre visszatér a szerkesztőségbe.



Brrr. Kissé hüvöseket tűnik az időjárás. Sohasem értettük igazán, miért van ennyi jég a játékban. Egy kocktélban sokkal jobb helye lenne.



Kétfetes súlyos influenza után Squall végre kezd magához térni.




„Megmondta neki: Maureen, ilyen ruhában nem mehetsz ki az utcára. Én megmondtam. Ott fogsz élegni az utca közepén – ezt mondtam, pontosan ezt, és azt hiszed, hallgatól rám? Ilyenek ezek a mai fiatalok. Szörnyű.”

Kimérí elég sok gondot okozhatnak. Szívd fel magad Hulk Hogan-i magasságokba, mielőtt leszálnál rájuk.

Pulse Ammo és az Energiakristályok

Az *FFVIII* valószínűleg legidegesítőbb része az, amikor ezt a két kívánatos tárgyat próbáljuk megszerezni. Az egyik lehetséges leelőhely a már említett Island Closest to Hell, mivel a Rubinsárkányok néha ilyesmikkel a mancsukban közlekednek. Más – kissé időrablóbb – módon is meg lehet szerezni a Pulse Ammót. Ha szert teszünk az Ammo Refineryre, az Energiakristályokat átkenve tájhatjuk muncióvá. Ami magukat a kristályokat illeti, nos, először is látogassunk el

Esthar Citybe. Az Airstation elhagyása után menjünk tovább, majd az elágazásnál forduljunk balra. Sétáljunk el az életmentő-pont mellett, és gyalogoljunk addig, amíg el nem érünk Dr. Odain laboratóriumához. Menjünk a legészakbabi emelőhöz, és néhány nyilat fogunk látni, amik a cső mellett északra mutatnak. Kövessük őket, amíg egy jobbkarhoz nem érünk – itt beszélgetssünk el a furcsa kinézetű figurával. Hamarosan egy Elnoiruvá változik. Ha legyözik, kapunk két Energiakristályt. Menjünk vissza az életmentőponthoz, állítsuk helyre megviselt egészségünket, mentjük el az állást, és menjünk vissza bunyózni. A dolog a végtelenségig ismételtető – vagy legalábbis addig, amíg a pórusainkból is kris-



Ritka szép pillanat: a PCF munkatársai barlangtúrára indulnak.

tályos energia kezd szívórgni.

Az Ultima Weapon legyözése

Az Ultima Weaponnek irdatlan sok – százezer – életerőpontja van, a támadásai pedig pusztítóak. Ha például a Light Pillar átlagos módon éltalál, máris egy tonnányi – 9999 – életerőpontunk bántja a dolgot. A legyözéséhez annyi Ultimát kell összeszedni a pokolhoz és mennyehez legközelebb eső, már sokszor emlegetett szigeteken, amennyit csak birunk. Száz egységnyi társítsunk az Elemental Defence-ünkhöz, és a brutális támadások már nem is tehetnek től sok kárt bennünk. Valószínűleg kitűnő ötlet még a Full Life hozzákapcsolása az életerőpontjainkhoz, miközben az Aurát az Erönkhöz kötjük – szükség esetére. Támadáshoz Squallt ajánljuk. Bocssájunk rá egy Aurát, azután használjuk a Renzokuken Blade-et, miközben a többi szereplővel folyamatosan gyógyítjuk a hőst. Sajnos az Ultima legyözéséért nem kapunk tapasztalat-pontokat, de a száz Ultima-köz és a Holy War talán elég lesz kárpótásnánk.

Az Omega Weapon legyözése

Na, ez egy kemény dió. Az Omega Weapon. Még a nevében is végő Ultima Weaponnél



Az utólrhetetlen Selphie a kései Bruce Lee babérajára tör túlméretezett nussakival. Isten legyen hozzánk irgalmas.

is végősb. Keményebb bármínél, amivel a játékban addig találkozunk. Az igazság az, hogy kb. 800 000 életerőpontja van, és kifejezetten kellemetlen, ötödik szintű halálsomagokat erget. Remélhetőleg öttel osztható szám áll a szintjelzőnk mellett, amikor összefutunk vele, mert melegen (sőt, forrón) ajánlott száz Halált a Status Defence-ünkhöz társítani. Ha nincs nálunk ennyi, használjuk a Life Magic Refine-t a halálkövek finomításához. Társítsunk az összes GF-et. Majd bizonyosodjunk meg arról, hogy Gilgamesh kártyáját átalakítottuk tiz Holy Warrá, mert ezekre is szükség lesz. A támadás módja az, hogy Squall megspékeljük egy Aurával, leszálljunk, és az Omega Weapon rögtön ez után homlokunk csókoljuk egy Holy Warral. Ha szerencsénk van, sikerül végezni vele. Ne feledkezzünk meg az állás elmentéséről.

PCF




Csak nem egy Steven Seagal filmből poty-nyit ide ez a vonat?



Miután második lett a kedvenc kocsmájában rendezett toka-szépségszerenyen, a képen látható fickó ellopott egy vérvörös kabátot, és számos bár személyzetét lementásrolta.



A helyi lakosság tiltakozik a környékükön felépített mobiltelefon-átjátszóállomás üzembe helyezésére ellen.



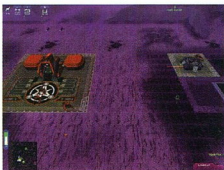
A rendőrség tagjai heti szabadkőműves gyűlésükre érkeznek. Nem mintha ezzel azt állítanánk, hogy a szabadkőművesek léteznek. Semmi esetre sem. Meg se szólaltunk.

Játékoldal

A rovat szerkesztője egy hete kószál a pincében, kezében egy rozsdás kétkezes kard, fején csálé rohamsisak. Többen összesúgtak már a háta mögött, hogy megint RPG-s hónapja van...

HARCI ZÓNA

Segítsé! Semmire sem megyek a Battlezone 2-ben! Teljesen el vagyok a bakড়ে, eszemem nehéz ez a játék. Tudnátok segíteni? Na? Egy kicsit? Daniel Masters



Még egy adag hajmerezést illa. Valami nem oké. Biztos, hogy ennek a képképnek kellene kinéznie?

jótanácsot... Lehet? Kérlek szépen... Harry Green

Válasz: Hmm... Ez igen kemény dió. A sebezhetetlenség még csak eljutunk valahogy, géped be az **alaka zam** szöveget, mikor a gép azt várja, hogy nyomd le az ugrást. Alternatívánként megteheded, hogy a [Shift]+[Ctrl]-t nyomod le, és beírod a **buzz 's laser**-t a megjelenő szövegdobozba. Segíthet, ha megtalálod és használod a zöld színű lézert, mert ez minden ellenfelet egy lövéssel elsöpör. A fegyvert Andy garázsában, az egyik kisteherautón találod.

A játék lelassítására nem nagyon van jó módszer, hacsak nem veszel

Írd meg most!

Alra mászol a diűntő? Írd meg, mivel kergetnek játékaid a bolondok házába, és küldd el a **Tippék és Taktikák** szerkesztőnek, a szokásos postai vagy a pcfomat@cmk.hu e-mail címre! Leveledben röviden foglald össze, mi okozza a galibát, hogy segíthessink, és újra mosolygva állhess a monitor elé! De ne szomorodj el, ha tőlünk sem kapod meg a várva várt választ, mert a Barátok közt hasábjain keresztül több száz kollégád tapasztalatára is számíthatsz! Kérdéseidet feltehetően weboldalunkon (www.pcfomat.hu) is.



Nem tudván, hogy a PCF stábja kihallgatja őket, a vének tanácsa igen pikáns nosztalgia-mesédétutánt rendezett.

egy igen tré gépet. Ezen kívül csak egy módszerünk van, de ez nem túl elegáns. Állítsd meg a játékot a Pause segítségével, majd válassz ki a Continue (folytatás) opciót, és tartsd le nyomva az [Enter]-t. A hatás frenetikus, a játék ugyanis ki-be ugri a várakozó üzemmódba. A villogó játékképernyőn ilyenkor olyan tempóban történnek az események, hogy sokkal egyszerűbb lesz a selektemény kézbevétele. Jópofo, nem?

ÖRÖKKÉ AKAROK ÉLNI

Szeretem a szerepjátékokat, a legutóbbi RPG, amivel játszom, a Septerra Core. Egész jól megy, de mindig megölnék. Tudnál segíteni?

Lucy Drake

Válasz: Aha. Jól megy, de mindig megölnék? Nem érzel itt némi halovány ellenmondást? Mindegy, ezek a kódok biztosan jól jönnek majd. A használatukhoz írd le az [F12]-t, majd írd be: **iamarealweenie**. Ezután újra le kell ütödnöd az [F12]-t, és a következő kódok egyikét begépelni utána:

Enemies Megmutatja az ellenfelek életeréjét

▼ Hogy pontosan mi is történik itt, arra csak a játék készítői adhatnak választ - mindenesetre látványos.



sight Megmutatja a látótérred
spy Hibakereső számok megmutatása (nem túl hasznos)
makethemstop Az ellenfelek nem támadnak
hidetext Elrejtja a párbeszéd feliratozását
fps Megmutatja a másodpercenkénti képszámod

ULTIMÓKA

Azt hiszem, kicsit elegek van az Ultima Ascensionból. Elég nehéz, és akkor még semmit sem mondtam - nekem erre egyszerűen nincs időm. Ki tudnál segíteni valami frappáns cheattel, hogy előlréjthassak a történetben?

Paul Thomas

Válasz: Ilyen kérésre nem mondanék nemet. Viszont szem előtt kell tartanod, hogy az alábbiakban részletezett cheatek nagyon könnyen felrothathatnak a történethez kapcsolódó kulcseményeket a világban (különösen a sebezhetetlenség és a repülés), így ne csodálkozz, hogy valami iszonyú ritken lementett állásához kell visszatérned, ha valami nem jött össze. A kódok emellett elég nehezen élelhetőek. Először meg kell nyitnod a default.kpm állományt egy karakteres szövegszerkesztőben, mondjuk a Jegyzetkönyvben. Hozzá kell adnod a **[Cheats Commands]** sort a fájlhoz. Ez alatt a sor alatt cheatfunkciókat rendelhetsz szabadon választott billentyűkombinációkhoz. A módszer egyszerű, például a következő sor: **alt+shift+h = pass_one_hour** azt eredményezi, hogy a játékban eltelik egy óra minden egyes alkalommal, mikor leütöd a [Ctrl]+[Shift]+[h] kombinációt. Alább megtalálod az összes lehetséges cheatkód szövegét és funkcióját - szövegszerkesztő betöltve, azután hadd vigye...

Toggle_avatar_invulnerable Sebezhetetlenség
Toggle_avatar_fly Repülés
Pass_one_hour Eltelik egy óra a játékban
Unpass_one_hour Visszalép az idő egy órával
Pass_one_minute Eltelik egy perc a játékban
Unpass_one_minute Visszalép egy perccel a játékban
Toggle_sun Napot idéz
Toggle_wind Szelet idéz
Toggle_storms Viharokat idéz
Toggle_avatar_fast Felgyorsítja a karaktert

PCF

Válasz: Jól van, ember! Haggdjad le. Ígyel egy kis vizet. Lazíts. Relax. Vannak cheatek, persze. Nagy, szörös, piros cheatek, már teljesen eretkek, csak arra várva, hogy valaki lezakítsa őket. Úsd le a [Ctrl]+[-] kombinációt a konzol megjelenítéséhez, majd írd be a következő kódok valamelyikét:

game.cheat bzbody Végtelen pajzs
game.cheat bzfree Végtelen számu pilóta és forrás
game.cheat bzradar Teljes térkép
game.cheat bznt Végtelen löszér
game.cheat bzview Csomat kapcsolat a szükséges építés és fenntartás nélkül
ai.wimmission Küldetés megnyerése

JÁTÉKOS TÖRTÉNET

Van egy kis gondom a Toy Story 2 című játékkal. Nem nagyon jutok előre benne, különösen a versenyeknél - egyszerűen túl gyorsak. Meg az ellenfelek is megölnék. Mit tehetnék? Kérnék némi

Hősünk iszonyatos küzdelmek árán végre eljutott a jutalomig. Egy randa sárگا csillag. Megérte, mi?



INTERAKTÍV ANGOL NYELVOKTATÁSI

Rendszer



9.990.-


LANGMaster[®] SOROZAT INTERAKTÍV ANGOL NYELVÉSZ



4.490.-



8.990.-



15.990.-

KEZDŐ SZINT



4.490.-



8.990.-




15.990.-

KÖZÉPHALADÓ SZINT



4.490.-



8.990.-



15.990.-

HALADÓ SZINT



Cyberstone Entertainment CD-ROM Fejlesztő és Kiadó Kft.
Tel.: 461-5750 • Fax: 461-5799 • Honlap: www.cyberstone.hu • E-mail: info@cyberstone.hu
Forgalomba hozza: Automex Kft. • Honlap: www.automex.hu • E-mail: info@automex.hu
1077 Budapest, Wesselenyi u. 21. • Tel.: 461-5700 • Fax: 461-5799
Postai utólevél: 1410 Pf. 185 • Tel.: 461-5767



Az árak az ÁFA-t tartalmazzák! Az árnyalvatások inóit fennírják!



INTERAKTÍV ANGOL NYELVÉSZ[®]

A **LANGMaster** Interaktív Angol Nyelvész sorozat a nemzetközi szakmában elismert angol **Heinemann ELT Könyvkiadó Heinemann Guided Readers** kiadványai-ból adaptálta CD-ROM-ra, melyet korra és tudásszintre való tekintet nélkül mindenkinek tudunk ajánlani. A Sorozatban felhasználható gondosan összeválogatott tananyag, valamint a kiváló multimédiás megoldások mellett tették a szoftvert világszerte ismertté. Reméljük, a magyar közönség is szívesen fogadja!

A Sorozat három szintre tagozódik: kezdő-, közép- és haladó-szintre; kiegészítés-ek egy hangoszórárral is megvásárolható. Szintenként három féle verzió van: egy 1 CD-s **KURZUS**, egy 4 CD-s **PAKK** és az 5 CD-s **CSOMAG**

Kurzus Kezdő Szint:

- Dangerous Journey

Kurzus Középhaladó Szint:

- The Stranger

Kurzus Haladó Szint:

- The Sign of Four

Pakk Kezdő Szint:

- Dangerous Journey
- The Long Tunnel
- The Garden
- Rich Man Pour Man

Pakk Középhaladó Szint:

- The Stranger
- Riders of the Purple Sage
- The Picture of Dorian Gray
- Roo 13 and Other Ghost Stories

Pakk Haladó Szint:

- The Sign of Four
- Dracula
- The Speckled Band and Other Stories
- The Women Who Disappeared

Csomag Kezdő Szint:

- Dangerous Journey
- The Long Tunnel
- The Garden
- Rich Man Pour Man
- Collins Cobuild Student's Dictionary

Csomag Középhaladó Szint:

- The Stranger
- Riders of the Purple Sage
- The Picture of Dorian Gray
- Roo 13 and Other Ghost Stories
- Collins Cobuild Student's Dictionary

Csomag Haladó Szint:

- The Sign of Four
- Dracula
- The Speckled Band and Other Stories
- The Women Who Disappeared
- Collins Cobuild Student's Dictionary


LANGMaster Collins Cobuild szóár: A multimédiás értelmező hangoszórárral több mint 40.000 szócikket, valamint 30.000-nél is több példát tartalmaz, melyek az angol nyelv szókincsének mintegy 250 millió szaván alapulnak. A CD-ROM egyedülálló tulajdonsága, hogy a szócikk mellett az ezekre vonatkozó példamondatokat is kijelíti több mint 50 órányi beszéd (238.000 szó) formájában. A szöveget anyanyelvi angolok tolmácsolásában hallgathatjuk meg, miközben mindezt a képernyőn is olvashatjuk. A szóár lehetővé teszi, hogy Ön felvehesse saját hangját és a felvételeket vissza is hallgathassa. Összehasonlíthatja saját kiejtését az eredeti-vel, majd újra rögzítheti a gyakorlati kívánt szöveget, míg kiejtése tökéletes nem lesz. Egy adott szót megkereshet közvetlenül vagy valamely ragozott alakja alapján (pl. múltidejű vagy többeszámú alakok). Hasonlóképpen kereshet ki szókapcsolatokat is.

A **LANGMaster** Interaktív Angol Nyelvész sorozatban feldolgozott irodalmi művek a legmodernebb interaktív multimédiás eszközök segítségével kelnek életre, így módon létrehozva egy egyedülállóan hatékony és eredményes nyelvtanulói környezetet. A tetszetős kezelőfelület, valamint a professzionális programozási megoldások a felhasználóbarát szoftverekre jellemző könnyedséggel vezeti a tanulót az olvasás, szövegértés, beszéd és írás tanulásában, illetve gyakorlásában. 20 különféle tanulási tevékenység: pl. szövegértés hallás után, felelőválasztásos teszt, igazhamis teszt, szövegkiegészítés a hiányzó mondatrészekkel, mondat- és szóhangsúly gyakorlása, kiejtés gyakorlása a tanuló saját és az eredeti kiejtés összehasonlítása révén, teljes körű nyelvtani gyakorlatok, stb. A több szó színes illusztráció és a több órányi eredeti angol nyelvű hangfelvétel, valamint a mozszerű előadásmód teszi a tanulást nehezebb pillanatait szórakoztatóvá. Szókincs bővítését képes-hangos szóár, valamint a világszerte elterjedt, igen hatékony **RE-WISE** módszer segíti.

A program használata közben a felhasználó a sűg nyelvet bármikor megváltoztathatja angolról magyarra és fordítva, ezzel is segítve a kezdő tanulók munkáját.

A CD-ROM installálásakor a magyaron kívül lehetősége van még 16 egyéb nyelvet kiinduló nyelvként kiválasztani.

A **LANGMaster** kurzusok anyaga tökéletesen kompatibilis a **LANGMaster** Collins COBUILD Student's Dictionary-vel, létrehozva így módon egy összefüggő, komplett angol nyelviskolát, mely a világon eddig megjelent egyik legfejlettebb interaktív angol nyelvtanulói programcsomag CD-ROM-on.



Próbák & Tesztek

Amint egy újabb súlyos hátizsáknyi cucc tartott az irodánk felé, elfeledkeztünk a rántott-húsos szendvicsekről, s a hardverek és szoftverek helyes kis lakomáján rágtuk át magunkat.

Senkit sem kíméltünk

Először ebédelni indultunk, de aztán, ahogy az irodában felhalmozott hátszáknyi teszteleésre váró cuccra gondoltunk, már másfajta éhség vett erőt rajtunk...

Igazi nyencfalatok vártak ránk ebben a hónapban. Rögötn itt az MP3. Ki nek mi jut eszébe róla? Ez bizonyára attól is függ, mi az illető szakmája. Ha például lemezkiadó, akkor bizonyára a gyakorlatos parajelenség ránkörcsével egybekötött tünetei jelentkeznek rajta. De vajon mire jó valójában ez a rendszer? Természetesen a pereskedéseket leszámítva. Valóban olyan jó, mint mondják? Tényleg ez a jövő, nem a nyeregvassó? No és mit is kell pontosan tudnia egy MP3 kölyknek? Mi utánajárunk. És annak is, merre tart a digitális fényképezőgépek fejlődése. A kínálat bőséges volt, ezért csak a legjobb tízet vizsgáltuk meg. Anyitt előláróban is elérhatunk, hogy minden képezetlet felülmúljon profi és ugyanakkor könnyen kezelhető berendezések ezek. Szuperpartizánokban minderről elsődleges információkat. Ezekről szaktípusunk még időt arra is, hogy pár új programot is görcső alá helyezzünk. Így sikerült bevizsgálnunk néhány videószerkesztő és pár zenei szoftvert is.

Hiszd vagy sem, de megkaparin-tottunk két újszülött PC-t is. Tiszára mint az apjuk – csak tudnánk, ki az! Mi mindenesetre megvizsgáltuk őket. Ennek eredményét szintén elolvashatod. Nem igaz, hogy ennyire nem érdekel semmi! Hogy lehet, hogy még mindig ezt a bánygú bevezetőt olvasod, ahelyett hogy a következő oldalakon feltululó mérhetetlen információban tobzódnád?!

A iskolai PC magazin

PCFormat

Szuper

Testzt




Digitális kamerák. Egyre jobbabb és jobbabb lesznek. Felakaszthatjuk a szögére az öreg Szmenát? A választ a túldolgalon találod.

88 Szuperteszt

E havi ismertetők

- 88 Digitális kamerák Szuperteszt**
- 90 Canon Powershot A50;
- Casio QV-2000UX
- 91 Fujifilm MX-1500;
- Olympus C-2020 ZOOM
- 92 Minolta Diimage EX Zoom 1500;
- Nikon CoolPix 800
- 93 Kodak DC215 Zoom;
- Kodak DC280 Zoom
- 94 Toshiba PDR-W5;
- JamC@m 2.0
- 99 Hardver-teszték**
- 100 e.go
- 101 Century City 100
- 102 Outrageous 3D Sound A3D2;
- Palm IIIc
- 103 USB BusStation;
- Maxi DVD Theater Gx
- 105 MP3
- 106 Creative Nomad G4;
- Mpress3
- 107 LG MP3 Music Player;
- TerraTec NP30
- 108 Szoftver-teszték**
- 109 Videószerkesztő szoftverek
- 110 VideoWave 3;
- Studio DV;
- EditDV 2.0
- 112 Photo Studio 2000
- 113 Music Maker Video Jam;
- MP3 Maker
- 114 SystemSuite 2000
- 115 HomeSite 4.5;
- LiquidFX Professional 4.5
- 117 Magyar Multimédia**
- Harmonia: Egészséges Táplálkozás
- 121 Nagy Képes Világtörténet
- 122 Észak-Amerika
- Észhonot – Példátlanul gazdag felvételi példatár
- 123 Pannonia
- 124 Na, so was?!
- 125 Utazás a naprendszerben

Az ismertetési politikánk




A Próbák és Tesztek csapatának legfőbb elve, hogy vizsgálatának tárgyairól elfogó és részletes kritikát adjon, amelyben megbízhat. A kisméretű PC hardvereket és szoftvereket hónapról hónapra kíméletlenül próbák sorának vetjük alá, hogy megtaláljuk számodra a nehezen keresett pénzért kapható legjobb eszközöket. A végső kérdés, melyre választ keresünk: „Megeri-e a pénzt?”. A PC Format tesztelő olyan szakemberek, akik meg tudják különböztetni a jó terméket a gagyitól. Hardver prototípusokat és félkész szoftvereket nem tesztelünk – ezt garantáljuk.



99 Easy PC

Olcsóbb, egyszerűbb, könnyebb... Kettőt teszteltünk.



105 MP3 őrület

A jövő formátumát megvizsgáltuk és értékeltük.



109 Videószerkesztő program

Hárman versenyeznek a vágótt Aranyéremért.



112 Photo Studio 2000

Az ArcSofittal fejleszthető fotós tudományod.

A sokoldalú PC magazin
PCFormat
 Szuper
Teszt

Milyen előnyei vannak a digitális fényképezőgépeknek hagyományos társaikkal szemben? Tíz résztvevős Szupertesztünköl ezt is megtudhatod.

Fénykép-énkép

Vajon állva hagyták-e már a hagyományos mezőnyt a piac legújabb digitális fényképezőgépei? A válasz érdekében nem kevesebb mint tíz kamerát teszteltünk. És hogy mire jutottunk...?

AHAGYOMÁNYOS FÉNYKÉPÉSZETNEK 150 évre visszanyúló története van. A kezdetben még kisebbfajta csodának számító fényképezőgépek ez idő alatt mindennapos használati tárgyakká váltak. Már eldobható modellek is vannak, vagyis a film maga többet ér, mint a kamera. A fényképezés fizikai alapjai azonban többé-kevésbé ugyanazok maradtak, így sokaknak nehéz elfogadni, hogy rövidesen óriási változásoknak nézünk elebe.

A digitális fényképezés fejlődése főleg azok számára lehet meglepő, akik ismerték vagy használták a legkorábbi digitális kamerákat, ezeket a testes és

rossz képmínőségű, de megedrágá játékszerkezet. Azóta sok minden változott, és a digitális fényképezőgépek legújabb generációja által készített felvételek már a hagyományos kamerák képmínőségével is felveszik a versenyt. Az egyetlen gond az ár (egy digitális fényképezőgép 2-3-szor annyiba kerül, mint egy 35 mm-es), de idővel ez is alacsonyabb lesz.

Feketén-fehéren

A magas árért elsősorban a CCD-k (charge-coupled device) előállítási költsége felelős. A CCD voltaképpen a film szerepét tölti be: ez alakítja át az objektíven keresztül bejövő fényt elektro-



Hogyan teszteltünk?

Egy digitális fényképezőgépet rengeteg szempont alapján lehet minősíteni. A kritériumok gyakran túl szubjektívek ahhoz, hogy foglalkozhassunk velük. Most is elmondható, hogy nem mindegy, mire fogjuk használni az új kamerát.


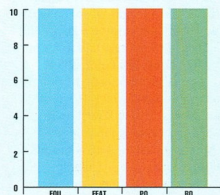
A legalább részleges objektívitás elérése érdekében mindegyik kamerával készítettünk néhány előre beállított képet (ezek egy részét az adott készülék mellett is láthatjuk). Ezeket azonban nem tekinthetjük meghatározónak, hiszen a legtöbb kamera rengeteg konfigurálási lehetőséget kínál, vagyis aprólékosan beállíthatjuk, milyen végeredményt szeretnénk.

A beállítások általában az LCD-képernyőre vetített menürendszeren keresztül történnek. Itt az egyszerű kezelhetőséget figyeltük (vagy azt, hogy a dokumentációból kiderül-e, mi mire való).

A képek áttöltése a nagyobb sebesség miatt USB-porton keresztül a legkényelmesebb. Pluszpontot kapott az a kamera, amelyik TWAIN-kompatibilis drivert is tartalmazott, hiszen ezzel nehézség nélkül importálhatók a képek kedvenc képszerkesztő programunkba. Ellenkező esetben felítani kell a kamerához mellékelt szoftvert, és ez rendszerint nem sok jót ígér...

A korábbiakhoz hasonlóan itt is színes

grafikonokat használtunk annak bemutatására, hogy az egyes szempontok hogyan viszonyulnak egymáshoz. Elsősorban négy területre koncentráltunk: használhatóság (EQU), szolgálatások (FEAT), képmínőség (PO) és felépítés (BO). A maximális pontszám minden esetben 10, tehát az ideális fényképezőgép grafikonja valahogy így néz ki:



Tesztképek ezt a színes gyümölcs-csendéletet választottuk.

Zsargon

- o **CompactFlash:** kis méretű, vékony memóriakártya, amelyen a digitális fényképezőgépek a kész felvételeket tárolják. Általában 4 vagy 8Mb-osak, de 128Mb-osak is léteznek.
- o **Digitális zoom:** a kép nagyítása a pixelek méretének növelésével. Az eredmény kisebb felbontás lesz, így nem sok értelme van (ha szükségünk van rá, inkább a képszerkesztőt használjuk).
- o **LCD:** Liquid Crystal Display. Képernyő, amelyen megnézhetjük a már elkészített képeket vagy megjeleníthetjük a menü opcióit. Az LCD-panel keresésként is működhet.
- o **Optikai zoom:** a kép nagyítása a lencsék helyzetének változtatásával. Nem befolyásolja a képmínőséget. Minél nagyobb az op-

- tikai zoom, annál jobb.
- o **Felbontás:** a képet felépítő pixelek (képpontok) száma. Általában a vízszintes és függőleges értéket szokták megadni, szorzat formájában. Minél nagyobb a felbontás, annál részletesebb lesz a kép.
- o **SmartMedia:** a CompactFlash riválisa. A két technológia sok hasonlóságot mutat, de a SmartMedia kártya legfeljebb 64Mb tárolására képes.
- o **TWAIN:** számos grafikai alkalmazás által ismert szabvány a külső perifériák (szkenner, digitális fényképezőgép stb.) által készített képek importálására.
- o **USB:** Universal Serial Bus. A kamera és a PC közötti adatátvitel leggyorsabb módja.

mos töltéssé, hogy azok előbb digitális jelekként, majd képpontokként a monitoron is megjelenhessenek. A nagy felbontású CCD-panelek igencsak borsos árúak, és akkor a képek tárolásához szükséges RAM-modulok költséget még nem is vettük figyelembe.

A digitális fényképezőgépek azonban az árukhoz képest rengeteg mindenre képesek, különösen ha a hagyományos kamerák nyújtotta szolgáltatásokkal vetjük össze őket. Miután elkészültünk egy képpel, általában azonnal meg is nézhetjük, így ha nem sikerült a felvétel, nyomban készíthetünk egy másikat. A kész képeket pedig rögtön kinyomathatjuk, vagyis nem kell meg-

várni, míg előhívják őket. A felvételeink bármelyik képszerkesztő programmal retusálhatók: eltüntethetjük a nem kívánt részeket, vagy írhatunk valamit a kép aljára – a lehetőségek határtalanok. Ha pedig elkészültünk, e-mailen vagy a weboldalunkon keresztül bárkivel megoszthatjuk a végeredményt.

Mire figyeljünk?

Amikor digitális fényképezőgépet választ az ember, néhány dologra feltétlenül tekintettel kell lennie. A legfontosabb a felbontás, amelyet mostanában megapixelesben szokás megadni. Egy megapixel egymillió pixelnek (képpontnak) felel meg, vagyis egy

1790x1280-as felbontású kamera 2,1 megapixel.

Miután elkészülték a felvételek, át kell tüntötnünk őket a számítógépre. Régebben ez soros kábelben keresztül történt, és kényelmetlenül hosszú ideig tartott. Az USB már sokkal jobb, ehhez viszont a gépünknek és a Windows-verzióknak támogatnia kell az USB-s perifériákat. Az egyes termékekben használt floppyvezeték használomások tünnek ugyan, de nem fér el rajtuk sok kép. A leggyorsabban a kártyaolvasók teszik a dolgukat, ilyenek azonban nincsenek minden PC-s háztartásban, nem utolsósorban az áruk miatt. Hasznos még az optikai zoom (ennek digi-

tális változata teljesen értelmetlen, mivel a méretet a képmínőség rovására növeli), továbbá egy jó LCD-képernyő, amelyen meg tudjuk nézni a kész felvételeket. A vaku és a különleges objektívek használatának lehetősége szintén jól jöhet, és az sem árt, ha nem kell gyakran elemet cserélni.

A konkrét választás persze leginkább az egyéni igények függvénye. Bármelyik mellett döntünk is, egy valamit biztosan tudhatunk: a digitális fényképezőgépek magasabb áruk ellenére azonnali eredményt adnak, a kész képek pedig természetesen manipulálhatók. Kell ennél több? ▶

Canon PowerShot A50

A KIS MÉRETŰ, DE MASSZÍV FELÉPÍTÉSŰ PowerShot A50 a legtöbb szempont alapján jó közepes teljesítményt nyújtott. Az elején még úgy gondoltuk, az 1280x960-as maximális felbontás akadályt jelenthet, a képek azonban a várakozásaink ellenére élesnek és tisztának bizonyultak. A színvisszaadásban azért voltak problémák: a sárgát túl soknak találtuk, ám ettől eltekintve a képek elfogadhatóra sikerültek, hála a 4,3 mm-es, nagy látószögű objektívnek.

Az LCD-kereső gyorsan és hatékonyan működött még vakító napsütésben is. Ennek következtében a menürendszer is jól látható, a használhatósággal azonban nem voltunk kibékülve – a menüpontok egyszerűen nem estek úgy kézre, mint más termékeknél. Az sem nyerte el a tetszésünket, hogy a Canon saját akkumulátorát kényszeríti ránk. Máshol elég egyszerűen kicserélni

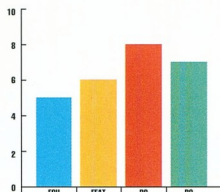


A felbontáshoz képet meglepően részletesen, de sok benne a sárga.

az elemeket, miután lemerültek, itt viszont tölthetjük őket újra. Az A50-es hálozati csatlakozóról is üzemeltethető, ám ilyenkor egy méterrel nem mehetünk messzebb a konnektortól.

Az A50-es összességében elfogadható minőségű és teljesítményű kamera, az ára azonban magasabb, mint amennyit megérdemelne. Ugyanezt olcsóbban is megkaphatjuk.

A Canon A50 jó képeket készít, de a tölthető akku nem a legkényelmesebb megoldás.



Canon PowerShot A50
126 500 Ft + ÁFA

Canon
(1) 465 8020
www.canon.hu

Pro és kontra

- ✓ Éles képek
- ✓ Nagy látószögű objektív
- ✓ Korrekt LCD-képernyő
- ✗ Csak tölthető akkumulátor
- ✗ Tudásához képest drága

Vélemény

75%

Casio QV-2000UX

A CASIO QV-2000UX FURCSA ELEGE A JÓ ÉS ROSSZ TULAJDONSÁGOK. A technikai specifikációk (1600x1200-as felbontás, 3x-os optikai zoom) alapján úgy tűnik, minden rendben, de a képmínőséggel mégsem voltunk elégedettek.

A Casio külső felépítése is vegyes érzelmeket keltett. Strapabíró, megfelelő súlyú darab, a fogása is kényelmes, ám a fényképezéshoz előbb el kell húznunk a védőlemez az objektív elől, ahelyett hogy csak egy gombot kellene megnyomni, mint a többi készüléken. A külső borítás viszont egyáltalán nem tűnik strapabírónak, és nem lennének meglepve, ha ez idővel problémákhoz vezetne.

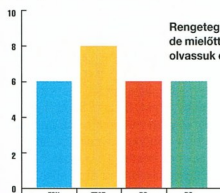
Ugyanezek az ambivalens érzések voltak bennünk elől, amikor hozzáfogtunk a képek áttöltéséhez.



Kellően részletes kép, de néhol nem olyan rajzos, mint kellene.

Jó hír, hogy ehhez USB-s és soros csatlakozót is használhatunk, a képeket azonban csak a Casio PhotoLoader nevű programjával nézhetjük meg, ez viszont messze nem elégíti ki az igényeket.

Funkcióiban nincs hiány: fényképezhetünk késlétteté és panoráma-módban is. Megfelelő leírást azonban csak a mellékelt CD-n találunk, ami nem sokat segít, ha épp a szobában fényképezünk.



Rendteleg hasznos funkció, de mielőtt kimenünk „terepre”, olvassuk el a leírást.



QV-2000UX
188 000 Ft + ÁFA

Casio
(1) 309 5100
www.casio.com

Pro és kontra

- ✓ Nagy felbontás
- ✓ 3x-os optikai zoom
- ✓ Extra szolgáltatások
- ✗ Idétlen lencsevédő
- ✗ Nem a legjobb képmínőség

Vélemény

70%

Fujifilm MX-1500

A FUIJIFILM MX-1500 AZ ALACSONYABBI árfekvésű fényképezőgépek közé tartozik, a design azonban meglepő gondosságra vall. A kamera tetzetős külseje és megfelelő mérete ellenére is masszív felépítéssel dicsekedhet, így jól türi a mindennapos használatból eredő megpróbáltatásokat.

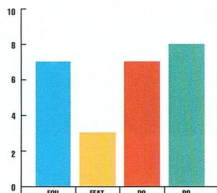
Egyszerű menürendszere miatt az MX-1500-at konfigurálni és használni is könnyű. A nagy méretű LCD-kijelző sokat segít abban, hogy megbizonyosodjunk a felvétel sikerességéről. A maximális felbontás 1280x1024, ami éppen csak megfelelő, a képmínőség és a színek azonban önmagukért beszélnek, akár természetes fényben, akár vakuval készített felvételeket. A mellékelt akku és töltő biztosítja, hogy semmi se állhasson utunkba, ha az ihlet munkára hív minket. Ne felejtsük persze,

hogy az MX-1500 az olcsóbb modellek közül való: zoomot például hiába is keresnénk rajta, a képek tárolására egyetlen 4 Mb-os SmartMedia kártyát kapunk, az ártöltés pedig csak soros kábelen keresztül történhet. Az átlagos felhasználó számára azonban az MX-1500 jó választás lehet.

Az MX-1500 meglepően olcsó, de csak akkor válasszuk, ha nem használunk zoomot.



Kissé sötét, de éles és rajzos képet kaptunk. Még a színek is a helyén vannak. Ennyireit meg főleg.



Fujifilm MX-1500
99 000 Ft + ÁFA

- 📍 Fujii
- ☎ (1) 269 0232
- 🌐 www.fujifilm.com

Pro és kontra

- ✓ Könnyen kezelhető
- ✓ Nagy méretű LCD
- ✓ Jó minőségű képek
- ✗ Csak soros kábellet működik
- ✗ Nincs rajta zoom

Vélemény

80%

Olympus C-2020 ZOOM

A Z OLYMPUS C-2020 ZOOM KIVÜLRŐL sok hasonlóságot mutat a hagyományos fényképezőgépekkel, vagyis a teszt többi szereplőjéhez képest szokatlanul bumfordira sikerült. Használata azonban kényelmes és szolgáltatásai is átlagon felüliek.

Az alapvető jellemzőkkel sincs semmi gond: a maximális felbontás 1600x1200, a zoom 3x-os és optikai, a kezdők pedig többféle automata program közül választhatnak. Kis gyakorlás után már türelem képeket tudunk készíteni, a felvételek színhasználata pedig a tesztelt kamerák közül itt volt a legjobb.

A C-2020-as számos extrával kényeztet. Adnak hozzá távirányítót, kiváló LCD-panel van rajta,

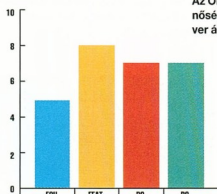
QuickTime videofelvételeket lehet készíteni vele (15 fps-sel, 320x240-es felbontás mellett), és ha akarjuk, fekete-fehér üzemmódba is átkapcsolhatunk. Elsősorban a profik találják majd hasznosnak, hogy a zársebesség és a blendét manuálisan is beállíthatjuk.

Nem tetszett viszont, hogy a képek áttöltése csak soros kábelen keresztül lehetséges, ami sok időt vesz igénybe (az USB választható extra). Sajnos a kamerához TWAIN-drivert sem adnak, így a képeket csak a mellékelt CAMELIA nevű szoftverrel lehet megnézni.

Az Olympus C-2020 jó képminőségét csak a nehézkes szoftver árnyékolja be.



Néhál sötétebb és tompább a kellelténél, de összességében nagyon is elfogadható.



Olympus C-2020 ZOOM
280 000 Ft + ÁFA

- 📍 Olympus
- ☎ (1) 342 3255
- 🌐 www.olympus.hu

Pro és kontra

- ✓ Nagy felbontás
- ✓ Jó színvisszaadás
- ✓ 3x-os zoom
- ✓ Rengeteg extra
- ✗ A képáttöltés körülményes

Vélemény

80%

Minolta Dimage EX Zoom 1500

A MINOLTA LÁTSZÓLAG MINDEN ERGONOMIAI ALAPELVET SUTBA HAJTOTT, amikor megalkotta a Dimage 1500-at. A kamera nem sokkal nagyobb ugyan, mint riválisai, de jóval nehezebb náluk, és a fogása sem kényelmes. A CompactFlash kártyát sem könnyű eltávolítani, de mivel a négy ceruzaelemmel egy tartóba tették, legalább nem esik ki.

A Dimage működés közben is okozott némi kellemetlenséget. A menürendszer használata sokkal több gombnyomogatást igényel, mint a többi kamera esetében. A nagy és fényes LCD-képernyő előtt viszont le a kalappal.


A képmínőség nem kiemelkedő, de mivel a maximális felbontás csak 1344x1008, igazából nem is számítot-

tunk többre. A Dimage kevés fény mellett is tirthető képeket készített, de a felvételek egy részét zavarosnak találuk, piros árnyalatai pedig sötétebbek lettek a valóságosnál.

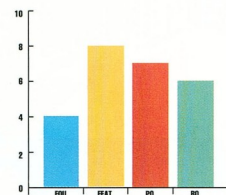
Meglepő viszont, hogy a Minolta kamerája minden hibája ellenére is levehető CCD-vel és objektívvel rendelkezik, így a későbbiekben jobbra cserélhetjük őket. A Dimage-et PC segítségével bizonyos értelemben programozni is lehet, bár hogy erre, miért lenne szüksége bárkinek is, nem sikerült rájönni.



Rugalmas, de körülményes. A Minolta kamerája képmínőségével és felépítésével sem aratott sikert.



A túl sok piros nem tett jót a képnek. Az abszolút zöld részei sem elég egyértelműek.



Minolta Dimage EX Zoom 1500 250 800 Ft + ÁFA	Pro és kontra	Vélemény
<ul style="list-style-type: none"> ● Minolta ● (1) 206 2244 ● www.minolta.hu 	<ul style="list-style-type: none"> ✓ Levehető CCD és objektív ✓ 3x-os optikai zoom ✓ Minőségű LCD-képernyő ✗ Gyatra képek ✗ ...és design 	<h1>64%</h1>

Nikon CoolPix 800

NEM KÖNNYŰ ELÉRNI, HOGY EGY DIGITÁLIS fényképezőgép egyszerre feleljen meg az átlagos és az igényes felhasználók igényeinek, a CoolPix 800-nak mégis sikerült.

A kezdők mindjárt az elején biztonságban érezhetik magukat. Dolgukat olyan programozott funkciók könnyítik, mint az autofókusz, a fényérés vagy az expozíciós idő automatikus beállítása.

Ezek a gyakorlottabbak számára sem feleslegesek (nem kell mindig beállítani őket), de a legjobb az, hogy a fentiek egyenként is konfigurálhatók. A 28 mm-es levehető objektív helyére pedig halszemoptikát vagy teleobjektívet is tehetünk.

A menürendszer nem tartozik a legbarátságosabbak közé, ráadásul a kész képeket csak hosszadalmas procedúrával, soros kábelen keresztül vihetjük PC-re, de érdemes várni: az 1600x1200-as felbontás és a 2x-

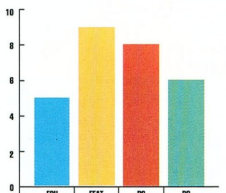
es optikai zoom segítségével jó minőségű képeket láthatunk viszont a monitoron. Ha pedig gyorsan változnak a megöröklíteni kívánt események, kapcsoljunk át sorozatfelvételle: ilyenkor maximális felbontás mellett is csak 8 tizedmásodperc telik el két „kattintás” között. A CoolPix 800-as tehát megéri a pénzt: a tapasztaltabbak kedvére állíthatnak rajta, a kezdők pedig elég, ha rábízák magukat az automatikára.



Szép képek és jól működő automatika: a CoolPixet a kezdők és a profik is választhatják.



A Nikon CoolPix 800 részleteszagd képét készíti, és jól adja vissza a színeket.



Nikon CoolPix 800 185 000 Ft + ÁFA	Pro és kontra	Vélemény
<ul style="list-style-type: none"> ● Nikon ● (1) 350 5525 ● www.nikon.hu 	<ul style="list-style-type: none"> ✓ Nagy felbontás ✓ 2x-es optikai zoom ✓ Automata funkciók ✓ Levehető objektív ✗ Nincs hozzá TWAIN-driver 	<h1>82%</h1>

Kodak DC215 Zoom

BÁR A DC215-ÖSSSEL A KODAK a vékonyabb pénztárcákat célozta meg, távolról sem éreztük, hogy „lebutított” lenne. Jóllehet maximális felbontása csak 1152x864, a részletes, képekkel illusztrált dokumentáció révén képességeit messzeemenően kihasználhatjuk. Ez a 70 oldal valójában 70 oldal információt tartalmaz, nem pedig hetet, de tíz nyelven.

Hogy mégsem afféle olcsójánosról van szó, azt a többféle vaku- és expozíciós beállítás, továbbá a 2x-es optikai zoom is mutatja. A kevés fény mellett készült képek így is sötétek maradnak, megfelelő fényviszonyoknál viszont a felbontáshoz képest meglepően éles képeket kaptunk. Az sem ért minket váratlanul, hogy USB-csatlakozó híján képeinket csak

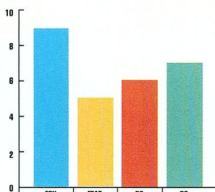
soros kábelen tölthetjük át a PC-nkbe. A nagyszerű TWAIN-meghajtó azonban lehetővé tette, hogy miután ez megtörtént, bármilyen TWAIN-kompatibilis alkalmazásba (pl. *Paint Shop Pro*) importálni tudjuk a felvételeket. Amennyiben nem rendelkezünk képszerkesztővel, örömmel fogjuk nyugtázni, hogy a csomagnak az *Adobe PhotoDeluxe 3.1*, és az *Adobe PageMill 3* HTML-szerkesztő is része.



A kis felbontást a DC215 tartalmaz szoftvercsomaggal és részletes leírással kompenzálja.



A szílek meglehetősen sötétek, a kép azonban tiszta és éles.



Kodak DC215 Zoom 99 900 Ft + ÁFA	Pro és kontra	Vélemény
<ul style="list-style-type: none"> 📍 Kodak ☎ (1) 353 0111, (1) 221 6779 🌐 www.kodak.com 	<ul style="list-style-type: none"> ✓ Kitérő dokumentáció ✓ 2x-es optikai zoom ✓ Hasznos szoftverek ✗ Kis felbontás ✗ Kis fény – gyenge képek 	81%

Kodak DC280 Zoom


MÁR A DC215 IS MEGMUTATTA oroszlánkörmet, így nagy várakozással láttunk hozzá a DC280 teszteléséhez. A funkciókban valójában nem volt hiány. A legtöbb beállítási lehetőség a különböző fényviszonyokra vonatkozik (fénymérés, expozíciós idő stb.), de akkor sem járunk rosszul, ha mindent rábírnak az automatikára.

Azt viszont már kevésbé értettük, mi értelme a keret hozzáadásának vagy a színek „hardveres” tompításának, hiszen ezeket PC-n is el lehet végezni, de azért ki lehet próbálni. A menürendszer magától értődoően egyszerű, ám ha mégis nehézségeink támadnának, a részletes leírásban mindent megtalálunk.

A technikai adatokról még nem esett szó, pedig az 1760x1168-as felbontást és a 20Mb-os Compact-Flash kártyát vétek lenne eltitkolni. A képek természetesen USB-n ke-

resztül is visszatölthetők a PC-re. A csomagban egy töltőt és négy szabványos, ceruzaelem méretű akkut is találunk.

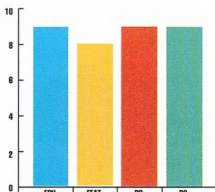
Na és a képmínőség? Rosszat alig tudunk róla mondani: éles, részletgazdag és színhibák nélkül láthatunk viszont. A DC280 tehát kitünően vizsgázott, és képességeihez mérten az ára sem egyetemesen magas.



Ha a pénz nem akadály, a Kodak DC280 Zoomnál nehéz jobbat találni.



A kép önmagáért beszél: pontos színek, éles körvonalak és a csésze sem okozott gondot.



Kodak DC280 Zoom 212 900 Ft + ÁFA	Pro és kontra	Vélemény
<ul style="list-style-type: none"> 📍 Kodak ☎ (1) 353 0111, (1) 221 6779 🌐 www.kodak.com 	<ul style="list-style-type: none"> ✓ Rengeteg funkció ✓ Könnyen kezelhető ✓ Teljes körű leírás ✓ 20Mb a képeknek ✗ „Csak” 2x-es optikai zoom 	90%

Toshiba PDR-M5

ATOSHIBA PDR-M5 ELSŐ PILLANTÁSRA ormótlannak tűnik, de használat közben kiderül, hogy bár nem tartozik a legkisebb kamerák közé, a lekerékített elemtartó miatt mégiscsak kényelmes a fogása.

A PDR-M5 1600x1200-as felbontása és 3x-os optikai zoomja még nem lenne különleges, néhány extra szolgáltatása azonban mindenképpen elismerést érdemel. Burst módban például négy felvételt is készíthetünk egyetlen másodperc alatt, a Multi móddal 16 képet fűzhetünk össze egyggyé, a Bulb pedig nyolc másodperces expozíciós időt is engedélyez. Az idő és a blende-nyílás kézi beállításával még rossz fényviszonyok mellett is jó képeket készíthetünk, de ha úgy tartja kedvünk, az automatikára is hagyatkozha-

tunk. Még 320x240-es AVI-vidékeket is rögzíthetünk, fél perc terjedelemben (sőt, ha csökkentjük a felbontást vagy nagyobb CompactFlash kártyát veszünk, még hosszabbban is). A minőség ilyenkor persze kívánivalókat hagy maga után, de azért jó, hogy van ilyen is.

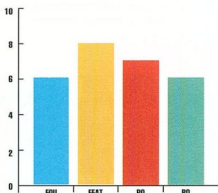
A PDR-M5 semmilyen szempontból nem nőtt a mezőny fölét. Kezelhetősége és képmínősége is legfeljebb átlagosnak mondható, bár igaz, hogy kevés fény mellett derekasnak teljesített. Jó közepes képségei és néhány különlegessége azonban megfontolandóvá teheti, különösen ha nem mindenképpen a legolcsóbb modellel keressük.



A PDR-M5 tesztünk egyik legdrágább kamerája, de képmínősége és szolgáltatásai a magasabb igényeknek is megfelelnek.



Valamivel sötétebb, mint kellene, de a színek a helyükön vannak.



Toshiba PDR-M5
179 000 Ft + AFA

• Toshiba
• (1) 410 5987
• www.toshiba.com

Pro és kontra

- ✓ Nagy felbontás
- ✓ AVI-rögzítési lehetőség
- ✓ Több expozíciós beállítás
- ✓ Kis fénynél is jól működik
- ✗ Nem megfelelő optikai kereső

Vélemény

82%

JamC@m 2.0

ÁLLÍTÓLAG JÓ MARKETINGEL MINDENT EL lehet adni. Tegyük fel, hogy ezt a digitális fényképezőgépet kell reklámozniuk. Csak hát szétlében-hozzában ennek a legkisebb a felbontása (640x480), a külső borítás bőví műanyag, nincs hozzá se vaku, se zoom, se egyéb, leszámítva talán azt a teljesen felesleges funkciót, hogy a felbontást még kisebbre lehet venni. Ráadásul kilencvölts elemmel működik. Hogyan kezdenénk hozzá?

A JamC@m marketingesi ügy döntöttek, ha már a behatárolt lehetőségekkel nem tudnak mit kezdeni, legalább eldicseknek velük. A dobozra ezért az „Új, nagy felbontású változat” szlogent nyomtatják, fittyet hányva annak az aprócska ténynek, hogy a 640x480 évekket ezelőtt sem számított nagynak. A kamera egyébként úgy fest, mint egy vizálló rádió: ronda műanyag az egész, valószínűleg azért, hogy ezzel eltereljük a figyelmünket a többi részéről, például

a zárkioldó gombról, amely egyrészt kényelmetlen, másrészt elővigyázatlanból is meg lehet nyomni.

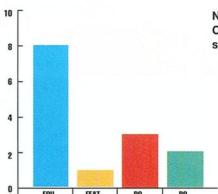
A funkciók hiányának annyi előnye azért van, hogy a JamC@m a mezőny legolcsóbb darabja, és a gyerekek is elboldogulnak vele. Meglepő ugyan, de a kamera USB-interfészsel is működik, így a képeket világméghajton töltheti át a PC-nkre. A felvételek minőségét látva azonban ennek sem tudunk felhőtenül örülni. A JamC@m legfeljebb az ötéves gyerekek igényeire elégti ki – a többiek jobban teszik, ha szípolnak egy jobb kamerára.



Nem túl bizalomgerjesztő, igaz? Olcsónak olcsó, de a gyatra képmínőségre ez sem mentés.



Homályos, és túl sok benne a piros. Otthoni felvételekre teljesen alkalmatlan.



JamC@m 2.0

£90 (kb. 40 000 Ft)

• KB Gear Interactive
• www.gojamcam.com

Pro és kontra

- ✓ Nagyon könnyű használni
- ✓ USB-interfész
- ✗ Műanyag borítás
- ✗ Csak a legalapvetőbb funkciók
- ✗ Rossz minőségű képek

Vélemény

55%



Canon PowerShot A50
Felbontás 1280x960
Zoom 2,5x-8s optikai
Memória 8Mb CompactFlash
PC Link Soros
TWAIN-driver Nincs
Ár 126 500 Ft + ÁFA
Vélemény 75%

Casio QV-2000UX
Felbontás 1600x1200
Zoom 3x-os optikai
Memória 8Mb CompactFlash
PC Link USB, soros
TWAIN-driver Nincs
Ár 188 000 + ÁFA
Vélemény 70%

FujiFilm MX-1500
Felbontás 1280x1024
Optikai Zoom Nincs
Memória 4Mb SmartMedia
PC Link Soros
TWAIN-driver Van
Ár 99 000 Ft + ÁFA
Vélemény 80%

Olympus C-2020
Felbontás 1600x1200
Zoom 3x-os optikai
Memória 8Mb SmartMedia
PC Link Soros
TWAIN-driver Nincs
Ár 280 000 Ft + ÁFA
Vélemény 80%

Minolta Dimage EX
Felbontás 1344x1008
Zoom 3x-os optikai
Memória 8Mb CompactFlash
PC Link Soros
TWAIN-driver Nincs
Ár 250 800 Ft + ÁFA
Vélemény 64%



Nikon CoolPix 800
Felbontás 1600x1200
Zoom 2x-es optikai
Memória 8Mb CompactFlash
PC Link Soros
TWAIN-driver Nincs
Ár 185 000 Ft + ÁFA
Vélemény 82%

Kodak DC215 Zoom
Felbontás 1152x864
Zoom 2x-es optikai
Memória 4Mb CompactFlash
PC Link Soros
TWAIN-driver Van
Ár 99 900 Ft + ÁFA
Vélemény 81%

Kodak DC280 Zoom
Felbontás 1760x1168
Zoom 2x-es optikai
Memória 20Mb CompactFlash
PC Link USB, soros
TWAIN-driver Van
Ár 212 900 Ft + ÁFA
Vélemény 90%

Toshiba PDR-M5
Felbontás 1600x1200
Zoom 3x-es optikai
Memória 8Mb CompactFlash
PC Link USB, soros
TWAIN-driver Nincs
Ár 179 000 + ÁFA
Vélemény 82%

JamC@m 2.0
Felbontás 640x480
Zoom Nincs
Memória Belső
PC Link USB, soros
TWAIN-driver Van
Ár É30 (kb. 40 000 Ft)
Vélemény 55%

Osszesítés

A Szuperteszt során szerzett tapasztalataink azt mutatják, hogy a digitális fényképezőgépek nagyon messzire jutottak a kezdeti idők mérték és megfizethetetlen kameráihoz képest. Még a mérsékelt árú modellek is elfogadható képkel szolgálnak, és általában célja a leg-több felhasználó számára tökéletesen megfelelnek.

Ha még csak ismerkedünk a digitális fényképezéssel, a FujiFilm MX-1500-at vagy a Kodak DC215-öt választassuk. Az előbbi valamivel nagyobb felbontásra képes, zoomja, szoftverellátottsága és használhatósága viszont inkább a Kodak felé billenti a mérleget.


Ha több pénzünk van a célra, a funkciók számának növekedésével a választás is nehezebbé válik. A Toshiba PDR-M5 például többféle exponálási lehetőséget kínál, és AVI-videót is lehet vele rögzíteni. De itt van a Nikon CoolPix 800 is, amely a felvétel készítésének minden fázisában szabad kezét enged, miközben

Toshiba vagy Nikon?
Az alsó kategóriában nehéz győztest hirdetni.

az automatikája is jól működik. Mindket modelt! nyugodt szívvel ajánelhetjük a gyakorlott fényképezőknek.

Am az Olympus C-2020 Zoomról se feledkezzünk meg, amely jó képmínősége mellett olyan extrákkal is rendelkezik, mint a távirányító és a széles látószögű LCD.


A győztes azonban mégsem ez, hanem a Kodak DC280 lett. Nem toronymagasan ugyan, hiszen több szolgáltatással és jobb optikai zoommal bíró modellek is kaphatók, de a DC280 egyszerűen hiba nélkül végzi azt, amire szánták. A legnagyobb felbontást viszont itt kapjuk, és a funkciók száma sem lebecsülendő. Egyszerű a használata is, 20Mb-os memóriájában ren-



A hön áhított PCFormat Aranyérmes a Kodak DC 280-nak ítéltük.

geteg kép elfér, a felvételeket pedig egy pillanat alatt áttölthetjük a PC-nkre. A DC280-ast ezért melán nevezhetjük a felső kategória legjobbjának. **KCF**





Hajnalodik, s te álmodsz. Érzed, ez a nap különös meglepetést tartogat a számodra. Melletted a társaid, akiket ugyanaz a szenvedély fűt mint téged: uralni a vad vizeket; kormányt ragadni, és átkelni a sivatagon; egy motor nyergéből fürkészni a kanyon titkait; vagy kiállni egy szikla tetejére, a világ végére, és onnan ereszkedni alá..., hogy azután este a tábortűz melegénél mámoros hangulatban újra meg újra feleveníthessétek a nap legizgalmasabb pillanatait.

Jelentkezz és vállald a kalandot! Légy te is a Marlboro Adventure Team tagja, és végre igazán érezni fogod, hogy élsz!

Hívd a (06-80) 200-400-

A DOHÁNYZÁS SÜ
AZ ÖN ÉS KÖRNYE

Álmodj visszhanggal!



gyenes forródrótot!

YOSAN KÁROSÍTJA
ZETE EGÉSZSÉGÉT!



2.990.-

Predator Lite

- Windows és DOS kompatibilis joystick
- Kalap kapcsoló a fejlettebb repülőgépi szimulátor programok részére is
- 4 lözögomb
- Nehéz fémtalp nagy stabilitást ad
- Profesionális konstrukció



Force Feedback Race Master U

- Valóságos Force Feedback-es kormány
- 6 lözögomb
- Sebesség és nézőpontvezérlő
- Pedál: gyorsító és fékző funkciókkal
- DirectX – kompatibilis
- Kettős bemenet: USB és soros csatlakozóval
- Windows 95/98 – as vezérlő szoftverekkel

39.990.-

Formula 1 Race Master II

- Multifunkcionális kormány
- Gyorsító és fékző pedál
- Szekvenciális sebválogató
- 4 lözögomb
- Profesionális design



15.990.-

Predator Pro

- Windows és DOS kompatibilis joystick
- Kalap kapcsoló, 3D-s kar, tolóerő vezérlés
- 4 lözögomb
- Turbo lövés funkció
- Állítható központi funkció

5.490.-



Sight Fighter Plus

- 6 lözögomb – az előző játék ellenőrzésére
- További két turbo lözögomb
- Maszkos felépítés
- 1,8 méteres vezeték
- Könnyű installálni – meghajtó lemez nem szükséges hozzá

2.490.-



Vibration Feedback

- Kényelmes stílusú kormány- tökéletes fogással
- Vibrációs technológia, a magasfokú teljesítmény eléréséhez
- Egyszerű Plug&Play csatlakozás a játékporthoz
- Gyorsító és fékző pedálakkal
- Nagy programozható gomb Windows95/98 támogatással

24.990.-



23.990.-

PCI-os hálózati starter csomag

- Egy doboz tartalmazza az összes olyan összetevőt, amire szüksége van egy hálózat kiépítéséhez két számítógép között
- Alkalmas azonnali használatra - 2-PC- os hálózati kártyával, 5 csatlakozós HUB és 2x5 méter STP kábel
- Windows 95/98 és NT kompatibilis
- Nagyon könnyen kiterjeszhető 5 számítógépből álló hálózatra is

Áraink az ÁFA-t tartalmazzák!

Forgalomba hozza: Automex Kft.

Cím: 1077 Budapest, Vesszeleányi u. 21., Tel.: 461-5700, Fax: 461-5799

1072 Budapest, Rákóczi út 4-6., Tel.: 351-5015

Postai utóirat: 1410 Pf. 185., Tel.: 461-5767 • Honlap: www.automex.hu • E-mail: info@automex.hu



Túl könnyű

Az Intel, a Microsoft és a többiek mind azt szeretnék, ha floppy- és nyomtatóport nélküli számítógépeket vásárolnánk. Az Easy PC (Könnyű PC) szabvány célja, hogy lefargja az árakat mindezek kihagyásával. Biztos, hogy ez kell nekünk, csirke usereknek?

A SZÁMÍTÓGÉPEK ÖSSZETETT ÁLLATOK, mindenféle szerkezettel és egybeekkel teleszűfolva, ami megnehezíti a gépek összerakását és egyben tartását. De nem akkor, ha az Intel és a Microsoft közös úton jár. Az Easy PC-nek nevezett új koncepció éppen azt célozza meg, hogy egy tipikus asztali számítógép kevésbé legyen bonyolult. A gyakorlatban a régebbi hardver eszközök elhagyása (csatlakozások és meghajtók, amelyek már jó néhány éve kerülgetünk) felhasználói oldalról egyszerűbbé, gyártói oldalról olcsóbbá teszi a gépeket.

A fő koncepció, hogy egy olyan számítógépet készítsünk, ami folyamatosan rendelkezésre áll (azaz nem kikapcsoljuk, hanem csak felfüggesztjük a működését), és kevésbé összetett. A közönséges csatlakozásokat, mint amilyen a soros, párhuzamos illetve game-port, az USB-port

váltja fel. Ennek segítségével működés közben csatlakoztathatunk egy csomó külső eszközt, nyomtatót, szkennert, modemet, kamerát, botkormányt vagy hálózati kártyát.

Az egyetlen probléma, hogy még mindig viszonylag kevés eszköz van, ami USB-porton keresztül csatlakoztatható, így kevesebből kell kiválasztanunk a nekünk megfelelőt. Ennél sokkal aggasztóbb, hogy az Easy PC nem támogatja a floppy meghajtókat.

Igaz, hogy elég sok probléma van a floppykkal (elsősorban az, hogy csak 1,44Mb-t tárolhatunk rajtuk), de mégis egy univerzális és általánosan elfogadott módszer a fájlok mozgatására egyik gépből a másikba. Ha a munkánkat szeretnénk átadni egy kollégánknak, vagy hazavinni, akkor kevés egyszerűbb módot találunk. Az Easy PC projektben résztvevők inkább a SuperDisket vagy a Zip

drive-ot támogatják a floppy helyett. Így aztán az Easy PC-felhasználók is ugyanúgy járnak, mint az iMac-tulajdonosok, az internetre kell feltölteniük a fájlokat, ha egy másik gépre szeretnék juttatni őket. De sajnos még mindig túl sokan vannak, akiknek nincs internet-elérése.

Az Easy PC elv alapján épített számítógépek belsejét is egyszerűsítették, meghozta úgy, hogy a különböző dolgokhoz használt chipeket megpróbálják egybe vagy kevesebbe integrálni. Elméletben ez az elgondolás jó. De könnyen eljuthatunk a súlynyereségig, vagyis a csukkoshoz, mint amilyen például egy egybeintegrált videó- és hangkártya. Persze, ha a megvalósítás is jó, akkor az Easy PC is jó lesz, ráadásul az ára is jó. Vajon az Advent és az AST képes-e a legjobbakat összerendezni és ebből egy jó gépet csinálni? Lapozz tovább! és megtudod. ▶

Előmászunk a komputerizált tojásból, és két Easy PC-t állítottunk egymással szembe. Győzőn a jobbik.

Hogyan tetteltünk?

A grafikai sebesség mérésére három különböző tesztprogramot használtunk. A *Quake 2*-vel való mérés már annyira mindennapos a játékosok között, hogy nem lehetett most sem kihagyni. Ez egy automatikusan lejátszott minta-harc alapján méri a képek számát, ami szemmel nehezen követhető.

A következő a *3DMark* program volt, amit két különböző felbontásban futtattunk. Ez szimulált játékrészeket és más 3D-s teszteket futtat a gépen. A végső eredményt ezeknek az összegzéséből adja.

Végül pedig a *SYSmark* következett, ami 14 ismert üzleti alkalmazáson különböző előre megírt feladatokat végeztet el. A végeredmény itt is az egyes részesetek összegzéséből származik.

Mindhárom esetben igaz, hogy minél magasabb a pontszám, annál jobb a gép teljesítménye.

e.go

AZ E.GO TÖKELTES PÉLDÁJA ANNAK, hogy a tervezők mi mindenre képesek, ha nincs megkötve a kezük bővíthetőkártyák és floppy meghajtók által.

Szemblő rombusz alakú, egyre vékonyodva a táglalap alakú hátulja felé.

A notebook technológiára épülő CD-meghajtó a rombusz közepénél helyezkedik el, a lemezeket egyenesen az első oldal közepébe kell betölteni. Előtte egy átlásztó sötétlila előlap pattan a helyére, ha nem akarjuk használni. A CD takarója alatt két USB-port helyezkedik el, hátul pedig további három.

Alaphelyzetben ezek közül csak egyet kell használnunk, mivel az egér a billentyűzet erre a célra fenntartott csatlakozójához kapcsolódik. A gép hátsó részén találunk további csatlakozási lehetőségeket (hang ki- és bemenet, telefoncsatlakozó, és szokatlan módon, még egy ethernet hálózati csatlakozó is). Végül találunk a hátsó részen egy saját hálózati csatlakozót is, amihez a külső tápegységet kell csatlakoztatni.

Ahogy az összes Easy PC koncepció alapján készült gépnél, a floppy meghaj-



Az e.go teljesítménye százezer és gyazalazt. Ugy néz ki, mint egy divatos, játékra szocializált gép, holott belül egy elavult notebookhoz hasonlít a teljesítménye.

tót itt is kihagyták, így fájlokat csak az interneten vagy helyi hálózaton keresztül mozgathatunk, ami nem éppen ideális, ha az ember a munkáját szeretné hazavinni.

Az adatok...

A gép egy 450MHz-es K6-2 processzorral épül, ami nem a legkorszerűbb technikát képviseli, ehhez társul a SIS chipset, amiben beépített grafikus processzor is található. Sajnos ennek a chipnek a teljesítménye, még udvariasan szólva is gyenge, hiába ügyelnek a fejlesztők egyre jobb eredményeket elérni ezen

a téren, az még odobb van. A hangot is SIS chip szolgáltatja, ami SoundBlaster kompatibilis, ezzel el is mondhatunk róla mindent, amit érdemes. A hangokat két, ezüstös házban elhelyezkedő hangszóró szocializálja meg, ezek a megszokottálm némiel nagyobbak, így a mély hangok jobban érvényesülnek. Tehát a hangfalak megfelelőek.

A következő ezüstszínű tárgy a billentyűzet, melyen a gombok egy kicsit túl kemények ahhoz, hogy igazán kényelmes legyen a használata. Társa egy Ideál egér, ami elég kényelmes, de azért annyira nem jó, mint például egy Microsoft egér.

A 17 colos monitor a Sony gyárából szállajottak, 16 colos látható képmérettel és tökéletesen sík képsóval. A képe szemet gyönyörködtető, a szíles, ezüstszínű borítás pedig jól illeszkedik a gép többi részéhez. A képsó alatt helyezkedik el a beállító eszköz. Ugy működik, mint egy pici botkormány, a beonyomással előhívhatjuk a menüt, és a mozgásával tudunk a menüpontok között váltazani.

...és az értékek

Amikor a teljesítmény kerül előtérbe, akkor az e-go nem. Vajon a processzorunk és SIS chipnek köszönhetően, hogy

a gép teljesítményének elemzőkét sok jól nem tudunk leírni? A SYSMark esetében csekély 119 pontot, a 3DMark-ka pedig 640x480-ban hatra 728 pontot tudott elérni. A SIS chipset nem támogatja az 1024x768-as felbontást, úgyhogy a nagyfelbontású tesztek nem is tudtak lefutni.

És aztán ott a Quake 2. Bármilyen nehezen is hihető, 800x600-ban 4,7 kép/másodperces értékre képes, ami természetesen azt jelenti, hogy játszhatatlan. Mindent összevetve, ez nem az a számítógép, amivel nagy örömet okozna a játék - kivéve nagyon alacsony felbontások esetén -, és mégis kapunk a gép mellé egy SimCity 2000-et és egy FIFA 99-et.

Ez bizony gyalázhat, mivel a gép többi része nagyszerű. Egy gyorsabb processzorral és egy újabb típusú (mondjuk S3 vagy nVIDIA) videokártyával értékes kiegészítője lehetne bármelyik nappalunk. Így azonban jobban teszi az ember, ha csak a mellé adott SmartSuite programot használja és annál is marad.

Mi várható?

Tudjátok ti is, hogy valószínűleg nem véletlenül szállítják a számítógépeket az utóbbi 15 évben floppy meghajtókkal. A korai időkben még a floppyemléket az egyetlen megoldás az adatok tárolására, de még az elfogadható méretű merevlemez megjelenése után is szükségessé voltak a floppy meghajtók, nem váltak luxus cikké.

Ma, az Easy PC bevezetésével ezeket a meghajtókat számúzték - más szóval már megvayunkunk nélküle is, ha kell. Ez igaz is mondjuk egy vállalati környezetben, ahol száz számítógép van összekötve és közös állományokat, adatbázisokat használnak, de nem igaz egyetlen má háztartás vagy egyenrangú hálózat esetében sem.

Azt valószínűleg tudjátok, hogy nagyon fontos az adatok mozgathatóságának lehetősége, vagy csak biztonságba helyezése. Ez nem hóbert vagy maradás, hanem egyszerűen ennek van értelme. Ha a merevlemez lerobban, akkor vajon mennyi pénzbe és energiába kerülne az összes dokumentum lementése valahová? Ha nem vagy biztos abban, hogy meg tudsz lenni enélkül, akkor nézd utána valamilyen cserélhető médiumra, legyen az Zip, SuperDisk vagy CD-író, tulajdonképpen mindegy, ezt már az igényeid határozzák meg.

Fájlokat csak az interneten vagy helyi hálózaton keresztül mozgathatunk, ami nem éppen ideális, ha az ember a munkáját szeretné hazavinni.

Specifikációk

- 450MHz AMD K6-2 processzor
- 64Mb memória
- 8,8Gb merevlemez
- Mitsumi 24x CD-ROM drive
- 56K modem
- SIS 530 4Mb videokártya
- Sony HMD-A200 monitor
- SIS 7018 alaplap
- hangrendszer
- onname taiwani hangfalak
- USB hub
- ethernet hálózati kártya
- SmartSuite, SimCity 2000, FIFA 99 programok
- driverrek, segédprogramok a hardverekhez.

e.go
£799 (kb. 340 000 Ft)



Pro és kontra

- ✓ Nagyszerűen néz ki
- ✓ Kiváló síkképcsős monitor
- ✓ Csomó USB-port
- ✗ Rossz grafikai teljesítmény
- ✗ Külső hálózati tápegység

Vélemény

57%

Century City 100

EZ MÁR SOKKAL INKÁBB HASONLÍT egy hagyományos számítógépre, mint az Adventé, bár itt is kis méretű dobozt használtak, hogy olcsó és egyszerű maradjon. A gép külső háza úgy néz ki, mint egy kis fűthőkarcoló vagy gabonatorló. Az előlap két szín együtteséből áll (kék és szürke), aminek a tetején szellőzőnyílások találunk, így a ventilátorok hűvösen tudják tartani a processzort és a memóriát. Egyetlen meghajtója a CD-drive, ami itt is notebookoknál használt technológiára épül, és az előlap közepén helyezkedik el, de függőlegesen. A tálcá kinyitása után a lemezt bepatinthatjuk a helyére.

A Century City valamivel kevesebb csatlakozási lehetőséggel bír, mint az e.g.o. két USB-port, monitor-, modem- és hangszórócsatlakozók találhatóak a hátsó részen. Az elején még két USB-port, valamint fejhallgató- és mikrofoncsatlakozó.

Az eszközök csatlakoztatása egyszerű, a billentyűzet és az egér USB-n, a monitor és az elektromos hálózat pedig szabványos csatlakozón keresztül köthető össze a géppel.

Aranyhal vagy elefánt?

A gép egy 500MHz-es Celeron processzorral épül 64Mb memóriával. A grafikai alprocesszorok szükséges memóriából vonódik ki, ennek elosztásáról az Intel 810-es chipkészlete tökéletesen gondoskodik. Ez csak akkor jelenthet problémát, ha a játékaink teljes 64Mb-ot igényelnének. Szerencsére még kevés ilyen van, és egyébként is 256Mb-ig bővíthetjük a gépünk memóriáját.

Ezzel a bővítési lehetőségeknél a végére is értünk, mivel egyetlen kártyát sem tudunk a gépbe bedugni. Nincs beépített hálózati csatlakozó, így könnyen problémaá válik, ha hálózatot szeretnénk otthon léptetni.

Az AST 7,86Gb-nyire meglevő szellőzteti a gépet, ami jelen pillanatban elég, de az egyre igényesebb játékok ezt gyorsan felzabolhatják. A mervelem amúgy elég gyors és csendes.

A monitor „nem illik a képbe”.

Specifikáció

500MHz-es Celeron processzor
64Mb memória
7,85Gb merevlemez
24x CD-ROM-meghajtó
56K modem
Intel 810 integrált grafikus kártya
CTX VL710ST 17" monitor
SoundMax integrált hangkártya
AST hangszórók
USB hub (a monitorban)
Works Suite 99, driverek, segédprogramok.


Egy közel sik képsősí CTX monitor adnak mellé, ami éles, torzításmentes képet produkál. A képernyő alatt elhelyezkedő kilenc gombbal állíthatjuk be a monitor és a kép különböző jellemzőit. Ebben az esetben igen széles skáláról válogathatunk, külön gomb van a fényerő és a kontraszt állításához. A monitorba beépített egy USB-elosztót is, így összesen hét ilyen port áll a rendelkezésünkre. Kapható 15 colors monitorral is, amitől természetesen olcsóbb lesz a teljes konfiguráció.

Hangok

A hangot az alaplapra integrált chip szolgáltatja egy igénytelen hangfalpáron keresztül. Ilyet bármelyik boltban olcsón kaphatunk. Úgy is szólnak, úgyhogy valószínűleg ez lesz az első, ami mindenkinek lecserél.

A billentyűzet az AST saját termékei közül való, egy kicsit keménynek tűnik, hosszú távú használata nem javallott. Kezünket jobban kényeztetni az AST logóval ellátott Logitech PilotMouse.

Teszteredmények



Century City 100

£799 (kb. 340 000 Ft)

AST
www.ast.com

Pro és Kontra

- ✓ Beépített tápegység
- ✓ Egy csomó USB-port
- ✓ Elfogadható teljesítmény
- ✓ Gyenge hangfalak
- ✗ Korlátozott bővíthetőség

Vélemény

72%



Külsőre hagyományosabb, de jobban felszerelt és nagyobb teljesítményű, mint az e.g.o. Takaros, de nincs beépített hálózati csatlakozása.

ekre pedig nem annyira jók, a mellék az AST. Összegeiben egy jó kis alapszámítógép, bár grafika terén nem ártana egy kicsit gyorsítani rajta. Egy otthoni hangrendszer alapja is lehet, amennyiben USB eszközök szeretné bővíteni az ember a gépet. **XF**

Összesítés

Az Easy PC koncepciójának megvan a maga helye, főleg azok között, akik nem támasztanak túl nagy igényeket a számítógépükkel szemben. Ha valakinek egy egyszerű gépre van szüksége, amivel elkészítheti a dokumentumait, megrajtolhatja a képeket, akkor egy kicsi, pár magasható alkarrésszel felszerelt gép tökéletesen megfelel neki.

Azonban érdemes odafigyelni a hiányosságokra. A számítógépek, illetve a PC-k azért (is) maradtak annyire népszerűek hosszú évekken keresztül, mert könnyen bővíthetők, könnyen alakíthatjuk a saját igényeink szerint. Ennek a nagymassának nagy része elveszik az Easy PC-k esetében, főleg akkor, ha bővíthetőséget is szeretnénk használni. Bár ezek többsége helyettesíthető a kényelmes USB megoldásokon köszönhetően, de azért néhány dologot (mint például a cserélhető háttértárolót) sajnos becsúszni kell vennünk, ha csak nem vesz valaki drágább külső meghajtót.

Az itt bemutatott két Easy PC közül az AST Century City 100 a nyerő. Konzenzatióval kinézetét ugyan, de összességében jobban fel van szerelve. Az Advent es készítése inkább olyan, ami a napjaink szívesen tesz ember, hogy mutogatassa. Azonban amikor egy igényesebb programot szeretnénk futtatni, azonnal kiderülnek teljesítménybeli hiányosságai. Szerintünk a két gép valamilyen kombinációja lenne az ideális.

Outrageous 3D Sound A3D2

Az Outrageous 3D Sound a multimédiás piac egy új szereplőjének új üdvöskéje – komoly hangzást kínál ésszerű áron.

AZ ABSOLUTE MULTIMEDIA NEVE ÜKÉNT hangzik a multimédiás világban, első kereskedelmi forgalomba kerülő terméke az Outrageous 3D Sound hangkártya. Az Aureal Vortex 2 hangprocesszorra épülő – 320 hangos hullámábra 4Mb-nyi beépített zenei mintával. Elég sok programot kapunk mellé: *Descent 3*, *Thief*, *Heretic 2* és a *Half-Life: Day One*. A felhasználói programok közül megkapjuk a *RealLubebar*, *Mismatch Lubebar* és a *WinDVD* programokat, ez utóbbit azért, hogy a DVD-filmjeinket is teljes térhatású hanggal élvezhesük.

A kártyán megtaláljuk a szokásos csatlakozási lehetőségeket, game-port, vonal bemenet, első illetve hátsó hangszórókimenet, valamint egy Toslink SP/DIF kimenet. Az utóbbit szórnyú mozaikszó azt akarja jelenti a maga módján, hogy a kártyát optikai kábelrel összeköthetjük egy MiniDisc felvevővel vagy egy Dolby Digital dekóderrel. A belső oldalon van mo-

dem-, CD- és egy kiegészítő bemenet. Az Aureal 3D szabványon kívül támogatja a DirectSound rendszerüket és a Dolby Digital AC-3-at.

A telepítés egyszerű, utána a rendszer tálcáján megjelenik az Aureal A3D ikonja a jobb alsó sarokban. Ha ezt kétszer gyors egymásutánban megpiszkaljuk (értd: ráklikkelünk), akkor megjelenik az A3D vezérlőpultja. Itt állíthatjuk az első és hátsó hangszórók hangerejének arányát, illetve beállíthatjuk, hogy egyáltalán milyen hangfalakat használjunk (fejhallgató, monitorba szerelt hangszóró, hangszóró vagy négyhangszórós rendszer).

Az Outrageous 3D meleg, színes hangzást produkál, különösen jól szerepel MP3 zenék vagy DVD-filmek esetében. A sztereó jel szétválasztása tökéletes, a hangokat nagyszerűen pozicionálja a játékoknál vagy filmeknél. Sokféle mellé durranás és robbanás meglepentesére képes, ami akkor sem válik zavarossá, ha

a csata eldurvul. Annak ellenére azonban, hogy a kártya még benyomást tett ránk, azért a szoftverek okoztak problémákat. A csomag nem ugyan feltüntetve, de a *Descent 3* és a *Half-Life* csak demoverzió, a *Thief* viszont egyáltalán nem indult el. Feltelepíteni korrekten sikerült, de elindítás után kiírta, hogy rossz CD van a gépünkben, ezért be a megfelelő. A *Descent 3*-nál is hasonló problémák merültek fel, ráadásul a telepítőprogram nem érze-

Kedvenc játékaidnál az Outrageous 3D Sound egy csomó újdonsággal szolgálhat, de a hangy minőségellenőrzés erősen lerontja az összehatást.

kelte, hogy A3D kompatibilis hangkártyának lenne. Az Absolute weboldalain van ugyan egy javítás a *Thief*-hez, de sajna a hangy minőségellenőrzés még így is erősen lerontja az egyébként igen jó összehatást.

PCF

Outrageous 3D Sound A3D2 £65 (kb. 26 000 Ft)	Pro és kontra	Vélemény
<ul style="list-style-type: none"> ➊ Absolute Multimedia ➋ www.absolutem.com 	<ul style="list-style-type: none"> ✓ Kiváló hang ✓ Nagyon jó pozicionálás ✓ Sokféle mély hang ✗ A legtöbb program demó ✗ De azok sem működnek 	70%

Már színes! De sajnos ettől még az új Palm nem lett sokkal jobb.



Palm IIIc

Újra itt van, és már színes is. De az új Palm IIIc legalább annyira vonzó, mint Cicciolina egy (nem átlátszó) esőkabátban.

AZ ELMÚLT ÉVBEN A MOBILTELEFONOK DIADALÚTÁI figyelhetők. Idén, 2000-ben az emberek a vonaton ülve már tevéyményi számítógéppel machinálnak, jó hangosan nyomkodják az érintésre érzékeny kijelzőket, mintha csak azt akarnák mondani, hogy „Nekem van, neked még nincs, bóbó.”

De miért nincs? Vegyél egy Palm szerzőt-tervezőt, és kidobhatod a számarfűles filofaxodat a kukába. Sokkal szervezettebb lesz az életed, ezrével tárolhatsz neveket, telefonszámokat, még leveleket is. Ja, és ez színes is.

Igen, igaz. A Palm végül eljutott oda, amit eddig csak a Windows CE-vel felvértezett kis masinák tudtak, most már képes néhány színt is megjeleníteni. Hogy miért? Nos, ezen még mi is gondolkodunk. De az biztos, hogy egy csomó játékot és alkal-

mazást lehet az internetről letölteni, amik sokkal jobban mutatnak színesben. Bár a gép mellé csak két ilyen jár.

Van ugyan játék, de ahhoz nem kell a színes kijelző. Ott van az *AlbumToGo* program, ami digitális fotókat képes megjeleníteni. Az ehhez kapcsolódó PC-s program a JPEG-képeket átkonvertálja, és a többi adattal együtt egyszerűen áttöltethetjük a kézi gépünkbe. Az áttöltést egy soros portra csatlakoztatott dokkolóval tudjuk megvalósítani. Infra porton keresztül megpróbálhatunk egy ilyen készülékből egy másikba képet áttöltetni, de az kis szerencsével is csak mókás összevisszaságok eredményez.

Most azonban szeretnénk egy hangosabb fűttenyitni, mivel a kijelző nagyon silány. Feljelsz el a nagy felbontás. Ez még a kis felbontásnál is kisebb, ráadásul fehér, ami tökéletesen lehetővé teszi bárkinek, hogy jól megismerje a pixeleket. Pozitív oldala, hogy elég nagy, 8Mb-nyi memóriája van, így rengeteg programot telelthetünk rá. Sajnos, a színes kijelzőhöz szükséges plusz alkatrészek miatt vastkosabb és nehezebb, mint az elődei voltak, nem éppen ideális egy póló zsebéhez mérve. Talán, vissza kellene tenni a Palm memóriáinak tervezőszátlára. PCF

Palm IIIc £349.99 (kb. 150 000 Ft)	Pro és kontra	Vélemény
<ul style="list-style-type: none"> ➊ Palm ➋ (1) 451 3500 ➌ www.palm.com 	<ul style="list-style-type: none"> ✓ Meggyőző memóriaméret ✓ Színes kijelző ✓ Tölthető elem ✗ Kis felbontás ✗ Vaskos és nehéz 	62%

USB BusStation

Gyors, kényelmes és könnyen telepíthető – azok a csinos kis USB-s eszközök, ugye te is szereted őket?

A PLUG & PLAY ELGONDOLÁS LEGIOBB megvalósítói az USB-s eszközök (mióta megjelentek, már a „Dugd be és jászszál vele” gúnyolódás is kezd kimenni a divatból). Szeretjük is őket, de könnyen elfordulhat, hogy az ember szabad USB-portjait egyszer csak elfoglalják. A láncba fűzhető USB eszközök egyelőre még ritkák, mint a fehér holló, a ki-be dugdosás meg idegesítő egy idő után. Tehát mi a teendő?

Az USB BusStation ezt a problémát igyekszik megoldani, úgy tűnik, elég jól. Ez az elegáns eszköz (ami egymásra helyezett discmanekre emlékeztet) USB-kábellel csatlakozik a számítógéphez, ezt a kábelt mellékelik hozzá. A négy modul összesen hét USB-portot nyújt a felhasználónak, ami előreláthatólag elég is lesz.

Amennyiben mégsem, akkor ki is tudjuk bővíteni a BusStationt. A felső három közül valamelyik helyére lehet csatlakoztatni egy bővítőegységet, s ezzel újabb három USB-porthoz jutunk, vagy egy soros porthoz, ezzel egy ethernet hálózati porthoz. Persze több ilyen hubot is csatlakoztathatunk

a géphez, maximumálisan 127 USB eszközzel egyetemben, bár szerintünk ez egy egész picit túlzás.

A dolgnak azért ára is van. Az USB eszközök a működésükhöz szükséges energiát a számítógép USB-portjától kapják, ami azt jelenti, hogy nagyon sokat egyszerre képtelenség üzemeltetni. A BusStation az energiát is maga szolgáltatja, de be kell dugnunk az elektromos hálózatba, így egy újabb 220V-os csatlakozóra is szükségünk lesz. Persze ez mindegyikkel így van, tehát egy újabb hub újabb csatlakozási lehetőséget igényel.

Mi az ítéletünk? Nos, elég biztosan működött, nincsenek telepítési nehézségek (ahogy az elvárható egy USB eszköztől), nem kell hozzá semmilyen szoftver vagy driver. Ráadásul szerintünk kifejezetten jól néz ki, sőt kapatható iMac designban is, ha valaki azt szereti. Aki esetleg kifogott az USB-portokból, akkor az USB BusStation egy hosszú távú, jó megoldást kínál.

PCF



Discmanek egymáson? Súlyzótorony? Nem, ez egy USB hub!

USB BusStation

£80 (kb. 34 000 Ft)

Belkin
www.belkin.com

Pro és kontra

- ✓ Könnyen telepíthető
- ✓ Bővíthető
- ✓ Soros és ethernet opció
- ✓ Kis helyet foglal
- ✗ 220V-os csatlakozás kell

Vélemény

82%

Maxi DVD Theater 6x

Miután egyre nagyobb tömegek fogadják el a DVD-formátumot, lassan a lejátszók is számítógépeink elengedhetetlen részévé válnak.

A MODERN DVD-MEGHAJTÓK MÁR jó minőségű termékek, gyorsak, megbízhatóak, kompatibilisek az összes elérhető CD-formátummal, úgyhogy valószínűleg megéri vetni egy közelebbi pillantást a Maxi DVD Theater 6x-re.

A csomaghoz járó DVD-ROM-meghajtó, ami egyébként egy Toshiba SD-M1212, elfogadhatónak tűnik, bár nem feszegeti a mai lehetőségek határait (6x DVD és 32x CD-ROM). A szokásos médiákkal képes megbirkózni: DVD-ROM, DVD-Video, DVD-R, CD-ROM, CD-Audio, CD-R és CD-RW, Photo CD, Video CD. Egy jó közepkategóriás rendszer

adnak a pénzünkért, egyetlen picit hátránya, hogy a meghajtón elől nincs hangrítő szabályozó.

A meghajtó mellé kapunk egy PCI-os MPEG-2 dekóderkártyát is, meghozza a népszerű REALmagie Hollywood+-t. Ez a DVD-Video lemezen található tömörített információkat jeleníti meg a képernyőnkön, meghozza sokkal gyorsabban, mint egy szoftver. Így egy gyengébb képességű számítógépen is nézhetjük a filmeket. Még jobb, hogy van rajta RCA-csatlakozó a TV-hez és egy digitális SP/DIF audiokimenet, úgyhogy élvezhetjük a Dolby Surround minden előnyét, feltéve, hogy megvan hozzá a megfelelő hangcuccunk is. A hátulütője a dolognak, hogy a számítógépünk ké-

pernyőjére

a jelek a dekóderkártyán keresztül jutnak csak el (ehhez van egy belső átkötő kábel a csomagban), így némileg rontja a képminőséget az egyéb alkalmazások esetében. Az összes kábel csatlakoztatása után egy picit homályosabb lett a monitorunk képe.

A fő problémánk a Maxi DVD Theater 6x esetében, halójában miről is van szó. Van benne egy átlagos DVD-meghajtó, egy dekóderkártya,

▼ A Maxi DVD Theatre lagymatag teljesítménye nem gyújtott lángra bennünket.



de semmi plusz dolog, semmi szoftver vagy film, illetve dokumentáció. A DVD-meghajtó és a kártya külön-külön ugyanúgy megvásárolható, valószínűleg egy picit drágábban, de semmivel sem nehezebb a dolgnak, és legalább olyat vásárolhatunk, amilyet szeretnénk. PCF



A REALmagie DVD lejátszóprogramja nagyszerű, mindent tud, amire szükség lehet, úgy néz ki, mint egy videomagnó, így mindenki könnyen rájön a kezelésére.

Maxi DVD Theater 6x

£150 (kb. 64 000 Ft)

Guillemot
(1) 266 6059
www.guillemot.com

Pro és kontra

- ✓ Elfogadható DVD-ROM
- ✓ MPEG-2 dekóderkártya
- ✗ Kell hozzá átkötő kábel
- ✗ Nincs hangrítő szabályozó
- ✗ Semmi extra sincs a dobozban

Vélemény

70%

a jói
informáltak
klikkje!

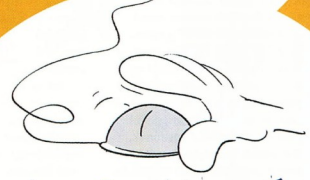


www.Prim.hu

WWW.ARVERES.COM




PRImonline



ONLINE ÁRVERÉS

WWW

letöltés



Internet

Rendszer

Multimedia

COM

Iroda



WWW.PRIM.HU / KARRIER /

PRImonline

A KÖVETKEZŐ ÁLLÁSA MEGTALÁLJA ÖNT !

MP3 – zene a mindig rohanóknak.



Foto: Katharine Lane-Sims

Ki a jobb MP3-ban?

A digitális zenei szabványok elterjedésével párhuzamosan az MP3-lejátszók is óriási fejlődésen mentek keresztül az elmúlt hónapokban. De vajon érdemes-e sutba dobni miattuk jó öreg walkmanjeinket? Munkatársunk ennek járt utána.

AZ AUDIO CD-KEN TALÁLHATÓ ZENEI FÁJLOK óriási méretűek, így aztán az interneten keresztül küldözgetni őket olyan, mint amikor a lefolyón keresztül próbálunk megszabadulni a konyhában felgyülemlett szerves hulladéktól. Az MP3-formátumban (MPEG-1 audio layer 3) tárolt zenészművek azonban az alig hallható részletek kiszűrésével az eredeti méret töredékére tömöríthetők, így sokkal könnyebb mozgatni őket, akár elektronikus úton is. Volt idő, amikor MP3-akat csak számítógépen lehetett hallgatni, a hordozható MP3-lejátszók térnyerésével azonban bárhová magunkkal vihetjük internetes zenei gyűjteményünket. Amennyiben márkás hangszórókon keresztül, egy csendes szo-

bában ülve szoktunk zenét hallgatni, észre fogjuk venni az MP3-as felvételek gyengébb minőségét, buszon utazva és apró felhallgatással azonban ez nem valószínű. De akkor miért nem inkább egy walkman? Hát azért, mert az MP3-lejátszók egyrészt kisebbek, másrészt a digitális technológia és a mozgó alkatrészek hiánya miatt rázkódáskor sem „hagynak ki”. Általában kevesebb energiával is beérik, így olcsóbb az üzemeltetésük. Hátrányuk viszont a kis méretű memória. A csúskategóriás lejátszók 64Mb-ja legfeljebb egyórányi CD-minőségű zene tárolására elég, így aztán teljes albumok helyett egyelőre be kell érniük válogatáslemezekkel. A legtöbben éppen ezt vetik az MP3-lejátszók szemére: ki az, aki egy négyórás vonatút alatt ki-

A hordozható MP3-lejátszók térnyerésével ma már bárhová magunkkal vihetjük internetes zenei gyűjteményünket.

birja egyetlen nyamvadt lemezzel? No azért nem kell mindjárt kiabrándulni a miniaturizálás e legújabb remekeiből – még így is épp elég érv szól egy MP3-lejátszó vásárlása mellett. Az alábbiakban elmondjuk, mik ezek...

Creative Nomad 64

Testünk első szereplője mindjárt olyan magasra rakatta a léceket, hogy a többiek magasugrás helyett legfeljebb csak limbóhintóban indulhattak.

A LEGTÖBB MP3-LEJÁTSZÓVAL NEM a hangminőség, a kis hangerő vagy a magas ár miatt van baj, hanem a tárolható zeneszámok mennyisége miatt. Bármennyire is rajongunk a technikai újdonságokért, kedvenc zeneszámaink állandó töltöttség hamar az idegeinkre megy, és még a legőskább MiniDisceket is a hatékonyság rózsaszín kódéba burkolja.

Tehát, minél nagyobb a memória, annál jobb. Az általunk tesztelt Creative Nomad, amellett, hogy a legkisebb és legegyszerűbb MP3-lejátszó, amit valaha is láttunk, 32Mb belső memóriával rendelkezik, de kapacitása a mellékelt flash carddal megkétszerezhető. A dobozban található *Digital Audio Centre* nevű szoftverrel könnyedén készíthetünk MP3-akat zenei CD-inkből. A kész felvételek áttöltése szintén pofonegyszerű: egy dokkoló-állomás-szerű szerkezetrel rövid idő alatt átmosolhatjuk a kiválasztott felvételeket. Nagyjából egy-két órányi zenét rögzíthetünk: a pontos szám attól függ, hogy CD- vagy FM-minőségű végeredményt akarunk-e. Az ezüstszürke szerkezet rengeteg

funkciót rejt magában. Segítségével FM-rádióadásokat is hallgathatunk, és a beépített mikrofonnal akár méterekkel arrébb lévő hangforrásról is készíthetünk felvételeket, mintha csak diktafonunk lenne. A Nomadban nehézség lenne kivétel nélkül találni, ha csak azt nem, hogy névhasználati problémák miatt a Creative visszavonta az európai piacról, így ha ódzkodunk az online vásárlástól, csak az óceán túlpartján találkozhatsz vele.

A Creative egyébként már a Digital Audio Player 2MG-vel is hónapokon belül elkészül, de ha már nem bírjuk tovább, nézzünk szét a www.creative.com címen, hátha találunk róla valamit érdekeset.

Kapni tehát nem lehet, így nem sokan győződhetnek meg arról, hogy a Creative MP3-lejátszója mérete ellenére milyen jól szól. Külön öröm, hogy a borítás valódi fém, amitől a szerkezet némileg súlyosabbá válik ugyan, de cserébe a megbízhatóság érzetét kelti.



Az európai boltok nem árulják, de ettől még a Nomad lett a nyertes.

Creative Nomad 64 \$280 (kb. 75 000 Ft) Creative Labs (800) 12 222 www.creative.com	Pro és kontra ✓ 64Mb memória ✓ Kis méret ✓ Többféle funkció ✗ Drága ✗ Csak az USA-ban kapható	Vélemény 90%
-----------------------------------------------------------------------------------------------------------------------------------------------------	---------------------------------------------------------------------------------------------------------------------	-------------------------------

Mpress3

Csinosnak csinos, de csak itt-ott bukkannak fel benne fém alkatrészek. Mert ez műanyag.

AZ MPRESS3-NAK MÁR A KÜLSEJE sem mindennapi. Nem arról van szó, hogy különösebben szeretjük, amikor az efféle szerkezetek szolgálnak követnek valamilyen divatot, de azért bizonyára senki sem örülne, ha a 80-as évek nagy, fekete walkmanjeivel kellene ma is megkeztetni a reggeli, villamoson eltöltött álmos perceket. Ráadásul ki akarna kifizetni egy kalap pénzt egy olyan lejátszóért, amelyik leértékeltnek néz ki? Na, az Mpress3 még véletlenül sem néz ki leértékeltnek.

A világoskék külső borítás a rajta lévő minta miatt olyan, mintha egy alaplap részlete lenne. Az egész nagyon futurisztikus, bár a tok nem fémből, hanem műanyagból van – ettől rendkívül könnyűvé válik a szerkezet. A kilenc nyomógomb viszont fémből készült, és a kis méret miatt még a legkisebb kezűk számára is kényelmesen elérhető helyeken találhatók.

A mellékelt fájlkezelő és a PC-hez való csatlakoztatás módja azonban közelébe sem ért a Nomad-

dénak, így nem nyerte el a tetszésünket. A CD-inken lévő zenét az Mpress3 szoftverével is MP3-má alakíthatjuk, de a Creative-nél látott sebességnek és könnyedségnek itt nyomát sem találunk.

A legtöbb MP3-lejátszóhoz hasonlóan a dokkolóállomás itt is ismeretlen fogalom, így nem marad más, mint a hagyományos soros kapcsolat a lejátszó és a komputer között. Ennek talán annyit az egyetlen előnye, hogy bármilyen ótvár és nehézség is a soros kábel, még mindig egyszerűbb egy ilyet átvinni az ismerszünkhöz, mint egy terjedelmes dokkoló eszközt.



Vonzza a tekinteteket, de a képességei igen-csak átlagosak.

Mpress 3 £149 (kb. 62 000 Ft) Harp Electronics www.mpress3.com	Pro és kontra ✓ Jó hangminőség ✓ Nagy kijelző ✓ Könnyű ✗ Kevés funkció ✗ Drága	Vélemény 87%
---------------------------------------------------------------------------------------	------------------------------------------------------------------------------------------------------	-------------------------------

LG MP3 Music Player

Munkatársunk már régóta szeretett volna egy olyan műbőr tokot, amelyet a Music Playerrel adnak. Hát most megkapta.

Az LG az ELEGÁNS MP3 MUSIC Playerrel próbál betörni a horozható MP3-lejátszók piacára. A készülék memóriája egészen 64Mb-ig bővíthető, hála a lejátszóba épített két bővíthetőhelynek. A Music Player furcsa formáját még jobban kiemeli, hogy a legfontosabb nyomógombok nem oldalt, hanem elől helyezkednek el. Ha a szerkezetet az övünkre erősítve akarjuk hordani, az oda- és visszatekerés gombjait felcserélődnek, amihez érdemes hozzászokni, mert különben jó darabig idegesíteni fog.

Még szerencse, hogy a legtöbb funkció a készülék tetejéhez illeszthető távirányítóval is vezérelhető. Az ezen található kijelzőről a hátralevő idő és az elem töltöttségi szintje is leolvasható.

Tesztünk egyik tanulságát a hangminőséggel kapcsolatban vonhattuk le. Eredeileg arról is be szeretnénk volna számolni, milyen tapasztalatokat szereztünk az egyes készülékek magas és mély hangjaival, vagy mondjuk a lejátszott zene tisztaságával kapcsolatban. Aztán

rájöttünk, hogy az egészen egyrészt nem ez a lényeg (az audiofajok amúgy sem gerjednek az MP3-ra), másrészt, mivel a tömörítés veszteséges, nagy hangerőnél úgyis „kilóg a lóláb”, különben pedig nincs nagy különbség a tesztelt lejátszók között. Így aztán kellemesen csalódtunk, amikor az LG terméke nagy hangerő mellett is tisztán szót.

Mindent egybevetve jó érzés volt, hogy a távirányítón keresztül könnyedén szemezgethettünk kedvenc felvételeink között, és eszünkbe se jutott, hogy egy walkmannel vagy discmannel jobban járunk volna. A távirányítónak köszönhetően egyébként a mellékelt műbőr tok is jó szolgálatot tett.

A Music Playerhez adott MP3 Explorer puritán egy szoftver, de a dolgát elvégzi. A PC és a lejátszó közötti fájlcsere itt is a soros portra csatlakoztatható kábelon keresztül történik.



Az LG-féle Music Playerhez egy gusztas kis tokot is adnak.

LG MP3 Music Player

£130 (kb. 55 000 Ft)

- LG
- www.lge.co.kr

Pro és kontra

- ✓ Tetszetős külső
- ✓ Távirányító
- ✓ Nagy hangerő
- ✓ Kijelző csak a távirányítón
- ✗ Nincs óvcsipesz

Vélemény

80%

TerraTec MP30

Nem a legszebb, ráadásul az árcédulával sem a mindenképpen tömegtermékké válást célozták meg.

A TERRATEC MP30 A MEZŐNY RÜT kiskacsája. Amint az a képen is látható, a tervezők nem igazán erőltették meg magukat. Arról pedig végképp nincs szó, hogy az MP30-t könnyű lenne zsebre vágni. Körülbelül annyira könnyű, mint Lékó Péter tizenötötől mattolni. A Terratec terméke az otthoni hifitornyunkat egészítheti ki: csak hozzá kell kapcsolnunk a hangszórókhöz, és máris hallgathatjuk MP3-as gyűjteményünk. A zenelgel igényesebb vásárlókban bizonyára jóleső érzést kelt majd a készülék minimalista külseje és ezüstös borítása, a képességeiről nem is beszélve.

A horozható lejátszókkal ellentétben itt nem a szerkezet memóriájába kell betölteni a zeneszámokat: elég, ha írható CD-re másoljuk őket, így akár egy egész zenéi életművet is meghallgathatunk egyetlen korongról. Szintén hasznos funkció, hogy az MP30-hoz egy IDE-csatlakozó segítségével a merevlemezünket is csatlakoztathatjuk. Csak meg-

töltünk egy vicsnesztert jobbnál jobb számokkal, és máris zenélhetünk akár egy teljes napon át, megszakítás nélkül. Az ügyesebb számára valószínűleg az sem megoldhatatlan, hogy az autójukba szereljük ezt a gyönyörűséget.

Az MP30 bevallottan a legfrissebb újdonságok iránt érdeklődőket célozza meg, és nehéz is lenne más indokot találni egy ilyen drága készülék megvételére, mint azt, hogy másnak biztosan nincs ilyen. A lejátszó hangminőségéről nehéz bármit is mondani – ez csakis attól függ, milyen erősítővel vagy hangszórókkal hallgatjuk. A baj csak az, hogy minél jobban szól a cucc, annál inkább kiütözközik az MP3 gyenge oldalai. Nem is teljesen világos, miért akarna bárki is ilyen drága berendezésen hallgatni vesztesé-

ges tömörítéssel előállított zenét. A horozható készülékekkel, ahol minden a memória körül forog, mindez érthető, de aki ottanon szokott zenét hallgatni, annak nem sok előnyt kínál az MP3. **KCF**

Nem túl szép, de praktikus.

TerraTec MP30

119 920 Ft + AFA

- TerraTec
- (1) 322 2232
- www.terratec.net

Pro és kontra

- ✓ Végre valami más!
- ✓ MP3 CD-n is
- ✓ Merevlemezlet is használható
- ✗ Drága
- ✗ Az MP3 nem erre való

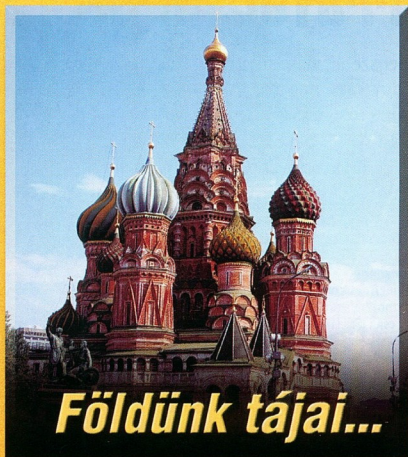



Vélemény

75%

Minden gyereknek szüksége van a felfedezés örömére...

EZT FEDEZD FEL!

Önfeledt szórakozás, izgalmas kérdések és egy-két meglepetés mindazoknak, akik csak most ismerkednek az állatvilág, környezetünk, a történelem illetve Földünk rejtelmeivel.



Játékos ismeretterjesztő program 6 - 14 éves gyerekek számára.

csak
1.990.- Ft

Az ország összes **TESCO** áruházában!

Budapest, Fogarasi út - Budapest, Pólus Center - Debrecen - Eger - Kaposvár
Kecskemét - Miskolc - Nyíregyháza - Pécs - Szeged - Székesfehérvár



Snitt és most

Mostantól nem kell eladnunk az egyik vesénket ahhoz, hogy saját filmeket készíthessünk. Három videoszerkesztő programot teszteltünk.

NÉHÁNY ÉVEVEL EZELŐTT A VIDEO-felvétel szerkesztésére alkalmas számítógépes programok vagy nagyon drágák voltak, vagy elfogadhatatlanul alacsony minőséget produkáltak. Az analóg videokamerák korlátai és a kódolási technikák fejletlensége miatt a kapott végeredmény és a várakozásaink között óriási szakadék tátogott.

Az újabb PC-s hardverelemek és a digitális videokamerák megjelenésével azonban minden megváltozott. Megfelelő szoftvert és hardvert használva a videovágó rendszerek megle-

pően alacsony áruk ellenére magas minőségi követelményeknek tesznek eleget. A digitális szerkesztés (DV) legnagyobb előnye a hagyományos módszerekkel szemben a képmínőség folyamatosága. Analóg videoszerkesztéskor minden egyes másolás minőségromlással jár. Négy alkalom, és alig ismerünk rá az eredeti felvételle. Már a vágás is árt az anyagnak, az effektek még tovább rontják a minőséget, ha pedig készen vagyunk, az egészet át kell tenni a muszterre. Ha vacakolunk vele még egy kicsit, a végén olyan lesz a felvétel, mintha hóviharban készült volna.

DV-vel viszont a másolás semmilyen, vagy csak minimális minőségvesztéssel jár. A felvétel minőségét legfeljebb a különleges effektek alkalmazása ronthatja le, de ezek sem minden esetben. Digitális videoszerkesztés persze DV-kamera nélkül, analóg felvevővel és képlópó kártyával is végezhetünk, ám még a legjobb VHS-kamerák is csak körülbelül 200 vízintes sor rögzítésére képesek, ami nagyjából a fele a DV-kamerák teljesítményének. Az analóg módszerrel készült felvételek a legjobb képlópó kártyát használva sem közelítik meg a DV minőségét.

A digitális szerkesztés másik nagy előnye a felvett anyag rugalmas alakíthatósága. A feliratozás és a különleges effektek alkalmazása hagyományos filmnél és videofelvételek esetében is drága és körülményes. A digitális szerkesztés viszont minden effle terhet levelez a vállunkról. A következő oldalakon bemutatott szoftverek ugyanolyan trükkökre képesek, mint a néhány éve még millióért árult vágógépek. Akkor hát, csapó indul! ▶

VideoWave



Ha nincs sok pénzünk a videószerkesztésre, a VideoWave ideális lehet. De előbb vegyünk egy kis extra RAM-ot.

Szolgáltatások

Csak most tesszük meg az első DV-s lépéseket? Semmi gond, a VideoWare nem túl bonyolult, mégis minden benne van, amire az átlagos felhasználónak szüksége lehet. Az alapvető funkciókat látványos interfészből fogtát össze. A vágási helyek elüntetésére többféle átmenet és effekt közül választhatunk, a máshonnan való bedolgozók használatára viszont a program nem ad lehetőséget. Nem mintha az előbbiekkal nem lettünk volna megelégedve – otthoni célokra ezek is tökéletesen megteszik. Nem kell más, csak egy kártya, amelyre a videokamerát hozzá tudjuk kötni, és már dolgozhatunk is. Az egész annyira egyszerű, hogy a szerkesztőség minden tagja elboldogult vele.

Használhatóság

A tetszetős interfész teljesen olyan, mintha a MetaCreations készítette volna. A VideoWare „gondolkodásmódját” és használatát is villámgyorsan el lehet sajátítani. Csak ráhúzzuk a jeleneteket a vágóasztalra és megcsináljuk az átmeneteket. Ennél könnyebb valószínűleg nem is lehetne.



Némelyik tévécsatornának, ha mást nem is, legálább ezt a programot érdemes lenne megvenni.

Hardvertámogatás

A VideoWare 3 önmagában, azaz DV-kamera és Firewire kártya nélkül is használható, ha tehát már megvélő AVI-videókat kell szerkesztenünk, itt minden nehézség nélkül megethethük. A fentiek birtokában szinten kielégítő termék-támogatást kapunk: az MGI weboldala a kompatibilis videokamerák (Canon, JVC, Panasonic, Sony stb.) között valószínűleg a miénk is megtalálható. A minimális rendszerkövetelmény PII-350, de egy ilyen géppel már jól elboldogulunk. A processzort kívül a merevlemezünk sebessége is nagyban befolyásolja a szerkesztéshez szükséges időt. A legjobb megoldás egy SCSI-2 merevlemez vagy egy Firewire kártya. Nem árthat az sem, ha van legálább 6GB üres lemeztérletünk és egy újabb AGP-s videokártyánk.

Studio DV



A Studio DV majdnem tökéletes, de vagy a mellékelt kártyát használjuk, vagy semmit.

A Pinnacle célja egy teljes értékű, minden igényt kielégítő DV-alkalmazás létrehozása volt, és a Studio DV meg is felel ezeknek a várákozásoknak. A csinos interfész három kategóriába osztja a funkciókat: Edit, Capture és Make Movie. A csomagban minden megtalálható, beleértve egy IEEE 1394 Firewire kártyát is. A kártyát csak össze kell kötnünk a DV-kamerával, és a Capture mode-ot használva kezdődhet is a rögzítés. A szerkesztés végetérvél a képet vízszinteltethetjük a kamerába, de vigyázzunk, mert a szükséges DV-IN hiánya miatt ez számos európai modell esetében nem lehetséges. A dolog hátterében valószínűleg az áll, hogy e bemenet mellőzésével a kamerák más vámsorolás alá esnek. A Studio DV nem kezeli a 3D-t, és átszínezni sem tudjuk a felvételeket, de amit csinál, azt gyorsan és látványosan csinálja.


A Studio DV készítői mindenki számára érhetővé akarták tenni a videószerkesztés különböző fázisait, és ez sikerült is nekik. Az interfész logikus és sokban hasonlít más programok kezelőszerveivel. Ha a telepítés rendben megtörtént, elő se kell vennünk a 130 oldalas leírást. A program jól kezelte a különféle felbontásokat, amire a teszti másik két szereplője furcsán nem volt képes. A kész filmet valós időben tekinthetjük meg, az átmenetek pedig az előzetes képen is láthatóvá válnak. A Studio DV-ről leírni, hogy profik készítették, és hogy a Pinnacle nem először fog hasonló vállalkozásba. Ha éppen az interneten barárogunk, a program önmaga frissítéseit is automatikusan megkeresi. Ezzel a szoftverrel a kezdők is nagyon hamar profi munkára lesznek képesek.

A Studio DV a csomagban mellékelt Firewire kártyát használja. Nélküle a program el sem indul, függetlenül attól, hogy gépünk egyébként milyen teljesítményre képes. Ez sajnos komoly korlátozás. Aggodalomra azonban semmi ok: a kártya cserésiműködés és három port is van rajta (kettő „kivül”, egy „belső”). A támogatott videokamerák száma a Pinnacle weboldala szerint meghaladja az ötvenet.



A Capture mode interfésze a Studio DV-ban a legjobb.

EditDV 2.0



Ha otthonosan mozgunk a videószerkesztés terén, az EditDV 2.0-val jó lóra teszünk.

Az EditDV a zaslóshajó szerepét tölti be a Digital Origin termékcsaládjában – nem véletlenül. Tulajdonképpen nem is egyetlen alkalmazásról van szó, hanem háromról: a kitűnő EditDV videószerkesztőről, a MotoDV nevű, minden igényt kielégítő grabberéről és a PhotoDV-ről, amellyel állóképeket „lophatunk” DV-kamerával készített videofelvételekből.



Az EditDV három alkalmazás (EditDV, PhotoDV és MotoDV) egyben.

A program első pillantásra bizalomgerjesztő interfészeről hamarosan kiderült, hogy meglehetősen átgondolatlan. A képernyő jó részét lényegtelen dolgok takarják el, miközben másol szükség lenne a nagyobb helyre. Ha automatikus elrendezést kérünk, a program rést hagy az ablakok között, így még több hasznos terület lehet azonos. Talán emellett is bosszantóbb, hogy az EditDV gyakran nem úgy viselkedik, ahogy várunk. Eltartott egy darabig, míg rájöttünk, hogy normál lejátszás esetén nem láthatók az átmenetek, csak akkor, ha a Transitions preview mode-ot választjuk. Készüljünk fel arra is, hogy olyan szakkifejezéseket kell értelmeznünk, mint a 3-point editing, az L-cuts, a J-cuts vagy a back-timing, máskülönben csak próbálgatással deríthetjük ki, mire valók. Színtén szülőkötőöröszre vall, hogy a PC-s verziót láthatóan az eredeti Macos változat megkélensége és működés alapján tervezték.

A Digital Origin korábban Radius néven futott, így nem meglepő, hogy az EditDV hardvertámogatása több mint megfelelő. Az EditDV-nek van Firewire kártyás változata is, és a csehárdver tökéletesen együttműködik a grabberlemez használat MotoDV-vel. Utóbbi program szerény külseje ellenére is jól teljesít, számtalan kameratípust támogat és az EditDV-től függetlenül is használható. A csomagban található alkalmazások azonban nagy teljesítményű gépet igényelnek, de szerencsére kihalászájuk a kétprocesszoros rendszerek képességeit is (ilyenkor állítólag kétszeres a rendelkezési sebesség). Külön öröm, hogy szerkesztés közben a jeleneteket megjegyzéseket fűzhetünk, ami nagyban megkönnyíti a munkát.

Teljesítmény

A videoszerkesztés már önmagában szórakoztató, de ha másokkal is meg akarjuk osztani a munkánkat, a program technikai paramétereire is tekintettel kell lennünk. A *VideoWave 3* többféle sablont is kínál arra, hogy unalmas esküvői felvételeinket mások által is élvezhető formába öntsük. Már AVI-ban dolgozva is különféle tömörítő codecek közül választhatunk, de talán jobban járunk az MPEG-1 vagy 2-vel. Az előbbit használva egy CD-író segítségével saját VCD-eket is elkészíthetjük. A legjobb minőséget természetesen a DV mode nyújtja: 720x480-as felbontás, állandó fps-érték mellett.

Végző

Akik csak most ismerkednek a DV rejtelmeivel, a *VideoWave 3*-mal könnyedén elsajátíthatják az alapokat. Hiányoltuk viszont egyes videoformátumok támogatását – különösen a QuickTime 4 által használt MOV-fájlokkal volt problémánk. Ez, továbbá a bővítési lehetőségek hiánya talán elriaszthatja a gyakorlottabb felhasználókat, ami nagy kár, hiszen a kapott képminőség egyedülálló. Pluszpontot adtunk viszont azért, hogy a *VideoWave* célhardver nélkül is használható.

VideoWave 3

MGI Software
 www.videowave.com
 Ha csak úgy: PIII-350, 128Mb, 6Gb HD hely

Pro és kontra

- Egyszerű, de hatékony
- Tetszetős interfész
- Sok kamerát támogat
- Fajla a memóriát
- A QT-formátumokat nem szereti

Vélemény

86%

Egy teljes órányi videoanyag szerkesztése nagyjából 13Gb-nyi szabad lemezerületet igényel – de nem a *Studio DV*-vel! Itt csak 150Mb-ra lesz szükségünk – a szerkesztés már ezen a kicsinyített változaton is elvégezhető, és ha ez kész, a program egyszerűen a kamera alapján kiegészíti a hiányzó részeket, és a kívánt minőségben prezentálja az anyagot. Ezzel egyrészt lemezerületet, másrészt időt takaríthatunk meg, márpedig az átlagembernek mindkettőből kevés van. A fenti funkció azonban csak időköddal ellátott anyagok esetében működik.

A *Studio DV* messze a leghatékonyabban (és legegyszerűbben) működő DV-alkalmazás. Néhány extra szolgáltatás hiányzik ugyan belőle, cserébe viszont rengeteg videokamerát támogat. A merevlemez mellett a memóriával is takarékosan bánt, és nagy sebességgel ellenére sem döngöli agyagba a PC-t. A saját kártya használata nem a legjobb megoldás, de ha túl tudjuk tenni magunkat rajta, nem valószínű, hogy találunk ennél nagyobb sebességű videoszerkesztőt.

Studio DV

81 350 Ft + ÁFA

Pinnacle Systems (1) 342 3255
 www.pinnaclesys.com
 Ha csak úgy: P200, 30Mb merevlemez hely, szabad PCI-slot, Windows 98

Pro és kontra

- Csinos interfész
- Sok kamerát támogat
- A Preview mode csak 150Mb-ot igényel
- Gyors, de csínjain bánt a memóriával
- Csak a mellékelt kártyával működik

Vélemény

93%

Az *EditDV* minden tud, amit egy professzionális videoszerkesztő-rendszernek tudnia kell, beleértve az EDL-támogatást is (Edit Decision Lists: ezeket a CMX, a Sony és az IBM által gyártott profi vágógépek használják). Az *EditDV* rengeteg pénzt takaríthat meg azzal, hogy nem kell drágán dolgozó stúdiókba vinni az anyagainkat. A hardver- és szoftvertámogatás szintén elsőrangú: a program 200 SMPTE QuickTime átmenetet ismer, és textúrák (pl. ripple, emboss stb.) használatára is lehetőséget ad. A tejetébe még néhány Pixelan Spicet Rack bedolgozót is kapunk.

A rendkívül kiterjedt termékátvitel miatt az *EditDV* egyetlen profi felhasználó eszköztárából sem hiányozhat. Nagy kár viszont, hogy a program minőségi használata csúcskategóriájú számítógépet (PIII-500) igényel. A *PhotoDV* és a *MotoDV* kevesebbrel is beéri, de leggyakrabban úgyis az *Edit*-et fogjuk használni. Amennyiben a program minden apró trükkjére kíváncsiak vagyunk, valószínűleg upgrade-elniünk kell. Ha viszont meghozzuk ezt az „áldozatot”, otthon készült videóink a legmagasabb igényeket is ki fogják elégíteni. **PF**

EditDV

Digital Origin (1) 262 1022
 www.digitalorigin.com
 Ha csak úgy: P200, 64Mb, szabad PCI-slot, Windows 95/98/NT4

Pro és kontra

- Sokféle funkció
- Többprocesszoros támogatás
- Szoftveresen is működik
- Drága
- Gyors gép kell hozzá

Vélemény

92%



A Darkroom mode segítségével ilyen szépiás hatásokat is elérhetünk. Hitchcock-imitátorok előnyben!



A *Studio DV*-vel Oscar-díjas alkotást készíthetünk rég megunt családi felvételeinkből.



A felvétel egy Sony DCR-VX1000-ról készült. A képen látható részletet az *EditDV 2.0 PhotoDV* nevű grabbelőjét használva merevítettük ki.

Photo Studio 2000

Miért lóbálsz a géped, amikor tudsz nagyítani? Fényképezési tudásokat javítása érdekében a trükkök egy új dobozáról tépjük le a csomagolópapírt.

TUDOD, HOGY VAN EZ. AZ A LETAGLÓZÓ család, amikor az ember elhozza az elkészített fotót a laborból, és azt veszi észre, hogy a várva várt fantasztikus képek helyett csak valami zagyaságot kap. Ahogy átlapozod újdonsült gyűjteményed, lassan ráébredsz, hogy az a kompakt kamera, amit tavaly karácsonyra kaptál, valahogy nem elég a fotográfiai tehetséged kibontakoztatásához. Szerencsére a számítógéppel egy nagyszerű digitális utómunka stúdiót hozhatsz létre, amivel talán sikerül megmenteni némelyiket a papirkosárról. Ez az a pont, ahol a *Photo Studio 2000* a képhez kerül.

Először be kell szkennelni a képeket, de a modernebbek egyszerűen áttölthetik a digitális fényképezőgépből is. A *Photo Studio* erre is felkészült. Sőt, még egy kicsit többre is. Ha már egy



A különleges effektusok egyik jó tulajdonsága, hogy mindenféle szögből alkalmazhatjuk őket. Mi ugyan a „durv béle a középbébe” módszert kedveljük.

Jellemzők

A *Photo Studio 2000*-ben találunk alapvető funkciókat, mint amilyen a képek szövegése. Vannak egyszerűen elegáns funkciók, mint amilyenek a Layer-ek (azaz rétegek), amikkel különböző rétegekben végezhetjük el a módosításokat, ahelyett hogy mindent egyszer próbálnánk megoldani. Ezzel elég összetett lépésorokat hajthatunk végre, ezért természetesen van egy több lépésben működő Undo funkció is, amivel mindezt visszacsinálhatjuk. Végül pedig, azok akik kipróbálták a múlt év CD-mellékletünkön található ingyenes *Photo Studio-t*, már tudják, hogy találhatunk benne nagyon sok különleges effektust is, indulva az olajfestmény vagy vázlat hatásotól egészen a forrázásig, ráncolásig, látványosság és domborításig.



A Las Vegasbeli Treasure Island hotel híres tavának képe az olajfestmény szűrő után.

A program akkor mutatja meg erősségeit, amikor képeinket különböző trükköknek szeretnénk alávetni.

csomó képet beszkenntél vagy áttöltötél, akkor a következő enyhén idegesítő lépés az lenne, hogy mindegyikén ugyanazokat a fényerőt, kontraszt és egyéb beállításokat megtegye az ember. Nem nehéz elképzelni, hogy mekkora sikere lenne a digitális képfeldolgozásnak, ha mindezt manuálisan kellene elvégezni minden egyes képnél.

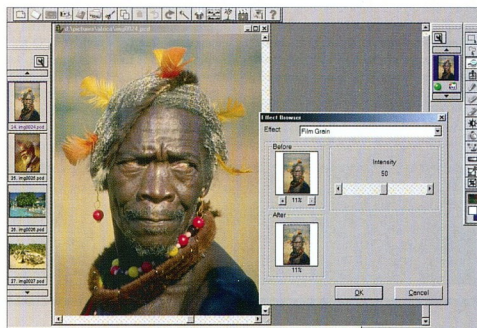
Ehhez nyújt segítséget a *Photo Studio* makró rögzítési funkciója. Az állandó, manuálisan elvégzett műveleteket makróként elmenthetjük, így könnyedén lefuttathatjuk minden képre ugyanazokat az eljárásokat, nem kevés időt és idegeskedést spórolva meg által.

Kukkantás és szórakoztatás

A következő feladat a képek tárolása, amire egyszerű megoldásként valamiféle album merül fel, így a későbbiekben is gyorsan és egyszerűen megtalálhatjuk majd őket. Ez ugyan nem nagy munka, de nem is annyira könnyű, mint amilyenek látszik, és sajnos nem is olyan

zenés, mint a *Paint Shop Pro* nézegető funkciója. Mégis megéri megcsinálni, mert ha később meg kell keresni egy bizonyos képet, akkor valószínűleg mindenki meg fog haragudni a *Photo Studio*-ra, ugyanis hiányzik belőle az előnézeti funkció, amivel akár csak egy pillantást is vehetnénk a képekre, anélkül hogy meg kellene nyitnunk azokat.

Ha már meg van nyitva egy kép a monitorodon, akkor a dolgok sokkal jobbra fordulnak. Ha valaki két másodperc alatt szeretne javítani a kép minőségén, akkor egy életre barátságot fog kötni az Auto Enhance (automatikus javítási) gombbal. Nagyon jó munkát végez a fényerőt, kontraszt és hasonló beállításával, úgyhogy mindenképpen érdemes használni. Egyéb, félig-meddig automatizált funkciókat is találunk a programban. Például a vörös szem eltüntetését, amivel a képeinken szereplő alakok megszűnnek úgy kinézni, mint akik már három hete folyamatosan csak tv-jönnyáznak.




A program egy csomó képjavító funkcióval rendelkezik. Művészeti vezetőnk máris jobban néz ki, mióta a képet megdolgoztuk egy kicsit. A tollai is szepek.

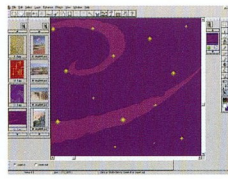
A program akkor mutatja meg az igazi erősségeit, amikor a képeinket különböző trükköknek szeretnénk alávetni. Ehhez egy külön eszköztárat találunk, amiben egy csomó alapos és okos dolog van, kezdve a különböző esetekről és tollaktól a mindenféle kivágások segítőig. A képernyőn aján elhelyezkedő vezérlősávon tudjuk beállítani a különböző eszközöket a saját igényeinknek megfelelően. A *Photo Studio 2000* segítségével papíron és az interneten is publikálhatjuk a szebbnél szebb munkáinkat.

A program segítségével a Photosland (photosland.com) oldalakra feltehetjük elkészült képeinket, és persze megtekinthetjük, hogy mások mire képesek. Mindezt összevetve, jó szórakozást nyújt a program, és természetesen a fényképezőgépnél hibát is könnyen kiküszöbölhetjük. Késégszűkítő rövidesen gazdag és híres lesz, ha begyűjtöd a munkáidért járó elismeréseket és pénzeket. Csak sose feledd, kik a barátaid.

PCF



A PCF előnézőből filmjélebb kiemelt képeknek sokkal jobban kezelhetők egy albumba rendszerezve.



Elég sok háttérképet is találunk, de sajnos majd mindegyik ilyen gyengécske, mint ez is. Mi jobban szeretjük a szőrös majmokat.

Photo Studio 2000

ArcSoft
www.arcsoft.com
Ita csak így: Pentium, 32Mb,
40Mb merevlemez hely, Win 95/98/NT

Pro és kontra

- ✓ Gyors és egyszerű
- ✓ Jó különleges effektusok
- ✓ Újleges rétegzés
- ✗ Ócska fényképalbum-rendszer
- ✗ Nincs előnézet

Vélemény

78%

Music Maker Video Jam

A zenei programok heves ostroma nem enyhül, de biztos, hogy szükség van ezekre a videoklippekkel fűszerezett konzervzenékre? Nem tesznek bennünket lélektelenné?

AGYERMEKEKET MEGÉLŐZŐ SZOFTVEREK gyártása buktatókkal tarkított folyamatos, hiszen kényes egyensúlyt kell betartaniuk a fejlesztőknek. Követelmény a program könnyű kezelhetősége a használhatóság feloldozása nélkül, ám nem mellékes a kioktató jellegű mellőző, de jól érthető dokumentáció sem.

A MAGIX ismét *Music Maker* gyerekreklamek népszerű változatát dobta piacra. A *Music Maker Video Jam* a kezdetektől egy fiataloknak szánt programnak indult, a nagy gombokkal ellátott kezelőfelület pedig ennek megfelelő szimpóniában úszik. Az indítás után azonnal lejátszható a demó dal, ami rögtön felfedi a *Video Jam* első problé-

máját: a hangminták nem túl igényesek. Több mint ötszázat gyűjtöttek össze hat – hip-hop, soul, funk, rock-pop, house, dance, techno-trance és electro – stílusban. A legtöbb hangmintát valamilyen olcsó szintetizátor beállításain alapján hozták létre, és Casio Károly legrosszabb napjaira emlékeztetnek bennünk.

Minden egyes hangmintába (vagy blokkba, ahogy a MAGIX hívja őket) belehathatunk, s aztán átúthathatjuk a fő hangszerkesztési területre, ahol sajnos csak nyolc sáv áll rendelkezésünkre. A jobb egérgombbal a mintára kattintva, az előbukkanó listából láthatjuk el effektekkel a hangmintát, melyek közül

ketto jobbra a hangerőt szabályozza, és a Distortion, Echo és Reverb opciók sem túl meggyőzőek. Effekteket a videoklippekhez is alkalmazhatunk, melyek ugyanúgy hozhatók létre, mint a zene. Az alapminták rajzfelismerő figurákat, boldoguló embereket és kavargó alakokat tartalmaznak.

A *Music Maker Video Jam*-ben rejő probléma az, hogy egy olyan szoftver koncepcióját próbálja leegyszerűsíteni, amit egy iskolakörmű gyerek már egyébként is felfog és megért, ezért akaratlanság az jár a fejünkben, hogy ez egy szükségtelen próbálkozás. Egy mikrofonnal felvehető saját zenéket és készíthet saját videoklipet is, de nem működik el az érzés, hogy a *Video Jam*-be még a gyerekek is hamar beleunnak. Valójában számunkra is sokkal érdekesebb megvárolni valamelyik felüteteknek készült változatot. **PCF**



A *Video Jam* elindítása után rögtön megjelenik egy demó dal, amit el is indíthatunk, hogy megbarátkozunk az érzéssel.



Jobb egérgombbal a hangmintára kattintva előbukkan az Effects menü. Válassz egyet, és a hangzás ennek megfelelően változik.



A kezelőfelület barátságos, egyértelműen jelzeve, hogy a fiatalabb közönséghez szól.



Ez a figura gyakran osztogat hasznos tanácsokat, ha az egérrel egy ikon körül időzöl.

MP3 Maker

Álmodoztál már olyan szoftverről, amivel szerkeszteni és mixelni is lehet MP3-fájlokat? Itt a megoldás...

MÍOTA AZ MP3 BERÖBBANT A közutadba, a szoftvercégek fáradhatatlanul azon dolgoznak, hogy a formátum népszerűségét kihasználva a boltokba dugják MP3-készítő és -lejátszó programjaikat. Ilyen cég – az inkább zeneszerkesztőiről ismert – MAGIX is, amely megpróbálja meglovagolni ezt a hullámot.

Az MP3-készítő, dalokat rendszerező és audio online eszközként aposztrofált program valószínűleg azok számára jelent meg, akiknek eddig kevés tapasztalatuk volt az MP3-mal kapcsolatban, de szeretnének jobban elmerülni a témában. A legalapvetőbb funkcióit tekintve,



Az audioszerkesztésben addig vágathatjuk és finomíthatjuk a betöltött fájlt, míg köleleket nem lesz.

az *MP3 Maker* lejátsza az internetről letöltött MP3-fájlokat, s egy gomb segítségével még a program környezetéből is csatlakozhatunk a netre. A fájlok listákba rendezhetők, s későbbi használatra el is menthetők őket.

Az MP3-készítő elég fejleszettek lennének, ha nem lenne benne CD-ről MP3-formátumba való átirási lehetőség, ám ennek, és a CDDB támogatásnak köszönhetően ezen a területen itt is minden rendben van. Találkoztunk ugyan már gyorsabb programokkal is, ám a bit rate opció (32 és 320 között) változtatható, és létrehozhat MP3 Professional (20 használata után regisztráltni kell), MP3. MS Audio és WAV formátumú fájlokat is. A meghajtóra rögzített dalok hangszása a meglepően hatékony tiszvász equalizerrel jól módosítható, de a *Music Editor* segítségével másképp is beleyülhetünk a számokba. Az egyes részek kivághatók, felcserelelhetők, ami szintén hasznos lehet.

Ha DJ helyett MP3J-nek szeretnél átvérgetni, jól jöhet a keverési opció. Két lejátszó helyezkedik el egymás mellett, külön hangerő és

Music Maker Video Jam	Pro és kontra	Vélemény
<ul style="list-style-type: none"> MAGIX www.magix.net Ha csak úgy: P166, 32Mb, 100Mb merevlemez hely, 16 bites hangkártya, Win 9X 	<ul style="list-style-type: none"> Jó kezelőfelület Könnyen használható Gyenge hangminták Kéves effekt Sokkal jobb is kapható 	<p>59%</p>



Magától értehető a kezelőfelület, és még új ablakokat is nyithatunk benne.

hangmagasság szabályozóval, és a crossfade társával egybekeverhető a két dal. Elégé tisztességes eredményt érthetv így el, bár a kézzel is megfogható gombok hiánya meglehetősen behatóröjja a lehetőségeket. Animációkat is lejátszhat a zenével együtt, de ez legjobb esetben is

csak üdönságnak nevezhetjük. Ha csak MP3-fájlokat akarsz lejátszani, nem érdemes megvárolni az *MP3 Maker*-t, hiszen vannak olcsóbb (akár ingyenes) alternatívák is. Ha azonban egy kicsit többre vágysz, megér egy próbát. **PCF**

MP3 Maker	Pro és kontra	Vélemény
<ul style="list-style-type: none"> MAGIX www.magix.net Ha csak úgy: P200, 32Mb, 100Mb merevlemez hely, 16 bites hangkártya, Win 9x 	<ul style="list-style-type: none"> Fájlfomátumok támogatása Jó keverés Beépített audioszerkesztő Olcsóbbak is kaphatók Szükségtelen extrák 	<p>69%</p>

SystemSuite 2000

Ugye te is szereted a gusztusos dobozba összegyűjtött életmentő segédprogramokat?

MI TÖRTÉNHETTÉ A SEGÉDPROGRAMOK készítőivel az idén? Ha nem élsz dobozban, van telefonod és egyébként sincsenek komoly problémád a valósággal, akkor biztosan tudod, hogy már 2000-et írunk. Nyilvánvaló, hogy minden szoftvergyártó úgy érzi, hogy ennek ellenére emlékeztetésre van szükségünk, mivel majdnem minden program neve még most is oda-begyűszkít a 2000-es számat. Természetesen a másik cinikus trükk, hogy az átlagos segédprogramok egy dobozba pakolják és a sokatmondó Suite nevet adják neki.

A legutóbbi versenyző az Ontrack SystemSuite 2000 programcsomagja, ami leginkább a „legjobb program egy dobozban” címre pályázhatna. A cég egyébként admatéssel, visszaállítás-foglalkozás, tavaly adták ki a Mjenc nevű szoftverüket. Nagyon jó kis programokat készítettek (például a Fir-

It Utilities, a ZipMagic vagy az EasyUninstall), amikkel sikerült begyűjteniük néhány díjat is. Ezeket természetesen feljűjtötták, így már a 2000-es verziószámot viselik, aztán becsúfolták ebbe a dobozba.

Hmm, finom

A dobozon felsorolt jellemzők egész nyálcoságok. Kezddőknél ott van a Fir-It Utilities 2000, ami a SystemSuite magát alkotja. Segítségével karbantarthatjuk, javíthatjuk és diagnosztizálhatjuk a számítógépünket – a merevlemez vagy a regisztrációs adatbázis hibaelenőrzésétől, töredékszűrésmentesítéstől kezdve egészen a rendszerössomlós megküldéséig, illetve a Windows működésének, kintezetének beállításáig. A Fir-It Utilities rendjét dijjal nyert és természetesen önálló programként is elérhető. Akinél a vírusok tevé-



indítos csak a SystemUpdates segédprogramot, és rájössz, hogy mennyire elavult programokat használasz, majd automatikusan letöltheted az újabbakat.

kenysége agasztó, annak ott van a VirusScanner 2000, aminek jár egy év ingyenes online frissítés is.

Aztán ott van még a ZipMagic 2000, amit mi nagyon szeretünk. Sajnos nem a teljes verziót találjuk a dobozban, hanem csak a ZipMagic Wizards-ot, ez néhány segédprogram gyűjteménye (ezt a megletést), amivel tömörített (.zip) fájlokat kezelhetünk és hozhatunk létre.

Ügyes törless

Ha sokat szóltál jászani az újságokhoz kapott CD-k programjairól, akkor bizonyára tudod, hogy a Windows program-elavultóvó eljárása csak nem tökéletes. Ezt a hibát próbálja orvosolni az EasyUninstall 2000, segítségével biztonságosan távolíthatunk el programokat a gépünkről. Sőt a fellelpett alkalmazásokról is kizsáthatunk biztonsági másolatot, vagy áttelephetjük őket egy másik meghajtóra. Ahogyan a legutóbbi ilyen program, ez sem 100%-os, marad utána ném, szemét a gépünkön, de becsülettere válik, hogy semmi problémát nem okozott.



Batman-trükkös átvétek számtalógés megletőgés - kivéve a kis kapaszokdó kampot.

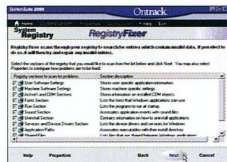
A SystemSuite-ban olyan sok segédprogram van, hogy még meglemlíteni sem tudjuk mindegyiket. Van benne hardverdiagnosztika, Y2k teszt, meghajtókát átvizsgáló és az internet átlagbőngésző segédprogram is, és még sok más – köztük a félelmetesen jó PowerDesk fájlelévelő.

A SystemSuite egésze egy kellemes kezelőfelületbe van integrálva. A csomag minden részre simán és zökkenőmentesen működött, egyikkel sem volt problémánk. Ha figyelembe vesszük, hogy önmagában a Fir-It Utilities és az EasyUninstall annyira korák, mint az egész csomag, akkor kifejezetten jó vásármak tűnik. Persze bizonyos részét sosem használja az ember, de a mennyiségét és a minőségét figyelembe véve az év üzletének tűnik – ja és természetesen minden más versenyzőt fényévekkel megelőz. **PCF**

Máshová tekintve

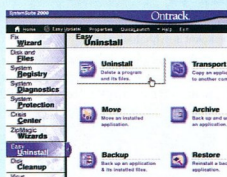
A mindent-egybe segédprogram csomagok nem ma kezdték, és annyi van belőlük, hogy az ember nyugodtan megkeresheti a neki megfelelőt. Jelenleg ezek között a Norton SystemWorks 2000-a király. Sajnos ebből a Standard Edition (alapkiadás) is drágább, és kevesebbet is nyújt, mint a SystemSuite 2000. A másik nagy név a McAfee EasyUpdate 2000. Ez is szilárd és tökéletesen integrált csomag, de szintén kevesebbet képes nyújtani ugyanannyi sőr árérték, mint az Ontrack új, életrészbője. Még ennél is többet várhatunk, amint a többi gyártó is felfogja a dolog jelentőségét, vagyis egy csomó programot egy csokorba gyűjtünk és csomagként adják el őket.

Csak el kell olvasni a dobozon felsorolt dolgokat, és máris megindul az ember nyálelválasztása.

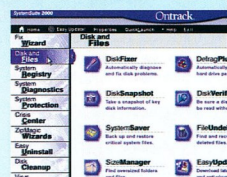


Szétlédés után ne mészékezi egyedül a Registry mezőre, vidd inkább magaddal ezt az izmos Reg Fixert.

A csomagot álmok így készülnek

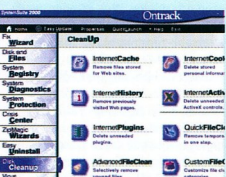


1 Az EasyUninstall 2000 átvizsgálja a meghajtóidat, felépít egy adatbázist arról, hogy melyik fájl és regisztrációs bejegyzés melyik alkalmazáshoz tartozik. Mikor a Windows beépített uninstall funkcióját feladja, akkor kifejezetten hasznos lehet. A Monitor eszközzel figyelhetjük az új alkalmazások telepítését, majd nagyon gyorsan is le tünethetjük azokat.




2 A SystemSuite-ban találunk egy halom eszközt, hogy megelőzhessük a meghajtóinkkal kapcsolatos időrcényomásokot. Megjavíthatjuk, töredékszűrésmentesíthetjük, ellenőrizhetjük, lementhetjük a Windows kritikus részeit, vagy eltehetjük a meghajtók konfigurációját biztonságos helyre, hogy megelőzzük a bajokat.

SystemSuite 2000	Pro és kontra	Vélemény
<ul style="list-style-type: none"> www.ontrack.co.uk Ha csak így: 16Mb, Win 95/98/NT/2000 Ha tényleg: 32Mb, 60Mb merevlemez hely 	<ul style="list-style-type: none"> ✓ Hasznos cuccok tömege ✓ Könnyen használható ✓ Jó vásár, megéri a pénzt ✓ A PowerDesk is része ✗ Időnként lefagy 	<h1>92%</h1>



3 Lehet, hogy az információs szuper-átrixidán autózunk mostandában, de nagyon sok területőgja tartkja az utat. Meglepő, mennyi mindennel találkozunk, de a SystemSuite feldelezi és eltakarítja előlük ezeket. Megtalálja a hibákat, elpocskólt helyeket és a régi bejegyzéseket a leírcényomás regisztrációs adatbázisunkban is.



4 Égészen addig azt hiszi az ember, hogy az In-Akáz tökéletesen megfelel a fájlkezelő-remanipulálásra, amíg fel nem telepli a PowerDesk 98-át. A 2000-es utódozó hiánya ellenére nagyon jó kis program. A beépített név eszköze segítségével be kellene nyitni őket, kezelhetjük a tömörített Zip-fájlokat, és még sok minden mást is megtehetünk.

HomeSite 4.5



A legújabb próbálkozás, amivel a kódok szerelmeit próbálják meg elcsabítani a WordPad elől.

AZ ALLAIRE CÉG HOME SITE PROGRAMJA nem mindenkinek megfelelő, de nem is ezért készült. Annak ellenére, hogy a programban van beépített előnézeti funkció (preview) és WYSIWYG (what you see is what you get - amit látsz, azt kapod) nézet is, mégis inkább a tapasztaltabb webeseknek készült, akik scripteket és egyéb összetettebb dolgokat szeretnének használni.

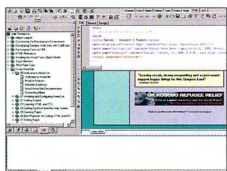
A program támogatja az összes nagyobb webes fájlformátumot (ASP, XML, SML, PERL, CFML), és olyan funkciókkal is rendelkezik, melyek szükségesek a különböző bönögészprogramok támogatásához. Van beépített kliens softver, amivel feltölthető az elkészült oldalak a web-

szerverünkre, és különböző segédprogramok is találunk mellette, amikkel kicserélhetjük a kódokat, letölthetjük a kész HTML-eket és egymásba ágyazott oldalakat definiálhatunk. Kapunk egy ingyenes példányt a CSS TopStyle 1.5 szerkesztőjéből is.

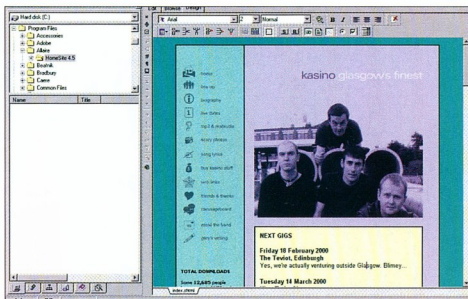
A kezelőfelülete sokban hasonlít a HoMetal Pro 6-hoz, csomó eszköztárat és ablakot találunk benne, amiket kedvünkre átszervezhetünk, elhelyezhetünk. Van azelőtt képanyom izemmodja is, amivel egy oldal két különböző részét egyszerre szerkeszthetjük. A DHTML vagy JavaScript használata egyszerű, ráadásul a beépített varázsló nagyon sok előre elkészített JavaScriptet tartalmaz, lehulló



A HomeSite-ban könnyen elérhető és mozgatható eszköztárakat és ablakokat találunk.



Az osztott képernyő segítségével egyszerre dolgozhatunk a kódon és figyelhetjük az eredményt.



A HomeSite-ban megtaláljuk a WYSIWYG nézetet is, bár nem olyan jó, mint egy kifejezetten vizuális szerkesztő, mint amilyen például a Dreamweaver, de ha igazán tökök legény vagy, akkor nincis is rá szükseged. Menük, bővítő felismerés, frame beállítások stb. A tageket össze lehet gyűjteni, így kisebb lesz a képernyő mérete a rendelkezésre, a sorszámozást pedig egyetlen gombnyomással megjelenthetjük. Ezeknek a funkcióknak a segítségével rendkívül könnyen navigálhatunk a kódok között, elmenthetünk töredékeket is, hogy később egy másik oldalban felhasználhassuk azokat. Az egész program szinte fény-

sebességgel dolgozik és nagyon könnyen beállítható. Könnyen beállíthatjuk, hogy miért éppen a HomeSite a high-tech web-designernek kedvence.

Ha az a fajta webtervező vagy, aki jobban érdekel az oldal kinézete, mint a mögötte megbúvó kód, akkor ez a program nem neked való. Viszont, ha összetett oldalakat kell gyorsan elkészítened, akkor élvezni fogod a használatát. **PCF**

HomeSite 4.5	Pro és kontra	Vélemény
<ul style="list-style-type: none"> Allaire Corp www.allaire.com Ha csak így: Pentium, 32Mb, 20Mb merevlemez hely 	<ul style="list-style-type: none"> Kiváló kezelőfelület Gyors, mint a villám Hihetetlenül erős Közel minden formátumot ismer Kedzőknek nem ajánlott 	<h1>90%</h1>

LiquidFX Professional 4.5

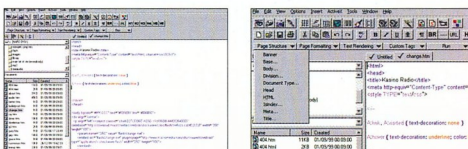
Ennek a gyors webszerkesztő programnak van néhány hasznos új funkciója, de vajon állja-e a versenyt a vetélytársaival szemben?

AHOGY A HOTMETAL PRO ÉS A HOME SITE is azoknak készült, akik jobban szeretnek HTML-kódokkal dolgozni a WYSIWYG nézet helyett, a LiquidFX is ezt a közönséget célozza meg.

A program kezelőfelülete az előző verzióhoz képest nem sokat változott. A jól ismert eszköztárakat találjuk meg a szokásos HTML-funkciók eléréséhez, továbbá egy csomó lényelő mentit, amikkel könnyedén elérhetjük az olyan általános beállításos-

kat, mint egy oldal alaprajza és háttere. A képernyő bal oldalán kapunk egy fájlböngészőt, amivel gyorsan megtalálhatjuk a szükséges dokumentumokat, képeket, a korábbi verziókból megtartottak az egyszerű menüket és a szerkesztő ablakot.

Két lebegő ablak teszi könnyebbé a kódok hozzáadását. A HTML Insertion ablakban megtaláljuk az összes taget, amire szükségünk lehet, ezeket egyetlen gombnyomással elérhetjük. A Scriptor egy beépített kifejezésépi-



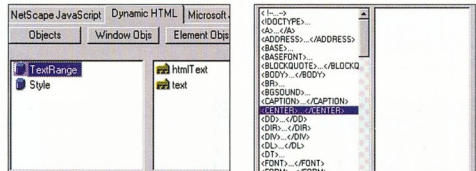
A kezelőfelület nagyjából változatlan, de a fájlböngésző ablak kifejezetten hasznos újítás.

tő eszköz, amivel könnyen és gyorsan készíthetünk JavaScripteket és DHTML-kódokat. Egy csomó Java programot kapunk, és az ActiveX funkciók kihasználását is külön menü segíti. Készíthetünk vele kép-térképeket és különböző statisztikákat is.

A LiquidFX-hez jár beépített képerkesztő és animált GIF-szerkesztő is. Ezek könnyen használhatók és elég jók, de közel sem olyan rugalmasak, mint egy kifejezetten erre a célra szánt program. A Wizard tervező rész viszont fantasztikus. Az Intranet-felhasználók teljes web sablonokat hozhatnak létre vele, befelegálhatják a Java- és az ActiveX-

A teszte szabhato Quick Tag eszköztár segítségével könnyen elérhetjük az összes általános funkciókat.

kódokat is, így nem riasztják el a többi felhasználót. Van egy kiváló adatbázis importálási funkciója is, ami támogatja az Access-t és az összes nagyobb adatbázis formátumot. Ha valaki a LiquidFX előző verzióját használja, akkor jó jár a 4.5-össel is. Kifejezetten olcsó, de mielőtt elköltönné fáradságos munkával szerzett pénzéredet, előbb azért nézd meg a HoMetal Pro-t és a HomeSite-ot is. **PCF**



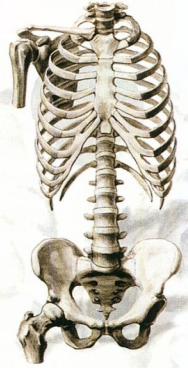
A tapasztalt programozók szereti fogják a Scriptor ablakot, amivel könnyen és gyorsan szerkeszthetők különböző kifejezéseket, programcskákat.

A lebegő HTML Insertion ablak segítségével egyetlen gombnyomással beilleszthetünk akár WebTV taget is.



LiquidFX Professional 4.5	Pro és kontra	Vélemény
<ul style="list-style-type: none"> Psylon www.psyfon.com Ha csak így: Pentium, Win 95/98/NT 	<ul style="list-style-type: none"> Adatbázis import Wizard tervező WebTV tag Kisse ügyetlen Nincs beépített előnézet 	<h1>75%</h1>



AZ EMBERI TEST



Anatómiai Atlasz és Enciklopédia



Ismerje meg az emberi test felépítését e Multimédia Enciklopédia segítségével!

A CD-ROM a mindennapi életben is eligazított nyújthat a felmerülő bizonytalan tudással kapcsolatban, de a pszichológia, testnevelés-tudomány, képzőművészet és pedagógia területén dolgozó szakembereknek és a tanulóknak is hasznos segítsége lehet. Az egyszerű és logikus kezelőfelületnek köszönhetően a szoftver használata nem okoz gondot még a számítástechnikában kevésbé járatos felhasználóknak sem. A szövegeket át lehet helyezni szövegszerkesztőbe, de egyszerűen ki is lehet nyomtatni, hogy szükség esetén tovább dolgozhassunk belőle.

A szoftvert ajánljuk szakembereknek, tanároknak, közép- és felsőfokú tanulóknak és mindazoknak, akik szeretnék megismerni az emberi testet.

„Az anatómia az első lépés az emberi test megismeréséhez.”

(Prof. Dr. Donáth Tibor)

- 162 interaktív ábra az emberi szervezet részéről
- 1700 aktív képrészlet latin és magyar képaláírásokkal
- Többféle keresési lehetőség
- Nyomtatás, szöveghiemelés
- Közel 1000 oldal tudományos anyag közérthetően
- Igazodik a közép- és felsőfokú anatómia tananyaghoz

Vizsvonteladók jelentkezését várjuk!

Kiadja és forgalomba hozza: Automex Kft.
Cím: 1077 Budapest, Wessellényi u. 21., Tel.: 461-5700, Fax: 461-5799
1072 Budapest, Rákóczi út 4-6., Tel.: 351-5015

Postai utánvétel: 1410 Pf. 185., Tel.: 461-5767 • Honlap: www.automex.hu • E-mail: info@automex.hu

PC CD-ROM



HARMÓNIA: EGÉSZSÉGES TÁPLÁLKOZÁS

10-12 könyv, egy marék magazin, számtalan TV- és rádióadás után az egészséges életmód hídfőállást épít ki a PC-k világában is?

FELKAPOTT TÉMA, AMI VÉGRE MEGNYITHATJA az utat a női felhasználók fele is – hiszen a PC-s programok előtt javarészt (több mint 90%-ban) még mindig férfiak ülnek. Kérdés, hogy a sok női magazin és színvonalas – vagy éppen hihetetlenül ostoba – könyv után mi újat tud még mutatni egy ilyen CD-ROM. A dobozon izgalmas ígéretek várnak: olvashatunk az élettani alapokról, a különböző táplálékokról, étrendekről, hormonokról, még kalóriaszámlázatokkal is böngheszhetünk, mi több, szerkeszthetünk, egyediétrend-összeállításal.

Indítás után az első benyomás vegyes – láthatóan dolgoztak a felhasználói felülettel, bár nem tudom, kit ragadott meg ez a illás-mályva álvég arculat. A program nagyon könnyen navigálható, a főmenüből rögtön a miniket érdeklő témához juthatunk. Azután indul a horrorshow. Ha nem kapcsoltuk ki elővigyázatossan a főmenüben, egy borzalmas felolvasás veszi kezdetét, nem is tudom, milyen vacak hangtechnikával rögzítve. Az első másodpercek vérfagyasztó sokkja után, viszszaélvé a főmenübe, azonnal kinyitjuk a narrátort, helyette valami zene szólal meg. A következő két percben ez nem volt zavaró, azután egyre inkább – ugyanis egy képerccs loop fut a teljes program alatt... Ez a hangaláfestés sem volt tehát túl hosszú életű.

A kis közjáték után visszatérünk a tartalomhoz, bár ebben sem volt túl sok közönség. A szöveg kis ablakban jelenik meg, és leállításgagató gördül, de túl lassan, ezen meg nem lehet változtatni. Ha megállítjuk, magunk görgethetjük, de ez még rosszabb – szinte soronként kell a nyilakra kattintgatni. Ilyen kényelmetlenül olvasható szöveggel régente találkoztunk, pedig ez igazán nem olyan nehezen megoldható feladat. Rádásul az egyes témák valami számunkra megfoghatatlan logika alapján oldalakra tördelődnek, ahol nem nagyon lehet görgetni, inkább csak ugrik a szöveg, vagy illeszt. Rettenetes. Az élményem nem sokat javított a számtalan

helyezirási és fogalmazási szarvashiba sem, teljesen találmára kiragadva egy-egy példa: „Az általános étrend egyéniesítésében segítségük lehetnek az előzőekben felsorolt táplálékok és azok ajánlott fogyasztási mennyiségei.”, „Tehát a pontos adagolás 3x2 kapszula étkezés előtt kb. 1 órával ajánlott.”. Ez valahogy az olvasottak megbízhatóságát is megkérdőjelezi, ettől a pillanattól pedig semmi értelme az egésznek.

A dobozon beharangoztak animációkat is, biztosan csak rajtuk múlt, de ilyeneket nem nagyon találunk. A képek sem túl meggyözőek, teljesen vegyes minőségűek, ráadásul néhány erősen torzítva jelent meg, hogy belefejjen a számára kijelölt képdobozba.

A számunkra legfelháborítóbb rész viszont a Táplálék kiegészítőket címet viselő fejezet. Egy átlagos anyagot – már amennyiben ez egyáltalán annak nevezhető – elvárunk bizonyos objektivitást. Ebben a részben viszont nem találunk mást, mint egy cég terméklistáját, saját marketing rízsajukkal. Függelken szakvélemény meg véletlenül sem szerepel, csak a csodaszerek egymás után sorakoztatása, a saját magukat méltató „tudományos áttekintés”. Ez a CD-t eszerint ingyen kellenne osztogatni, és ráírní, hogy fizetett hirdetés.

A CD egyetlen valóban használható része a részletes tápérték táblázat, éttelekre és alapanyagokra lebontva. Kellemsen részletes az anyag, és magunk is tetszés szerint kiegészíthetjük, még az összetett étkezesek kalóriaértékét is kiszámíthatjuk, csak azt kell tudnunk, miből hány grammot fogyasztottunk.

Ha ez valóban egy egészséges életmódról szóló sorozat első részéket készült, talán még nem késő néhány gyökeres változtatást tenni, hogy a többi epizódnál találtasson ilyen könnyűnek. **PCF**



Egészen egyedi kezelőfelület, akár egy naplemente üvegfűva.




Itt láthatók a teljesen objektív termékbe-mutatók.

EGÉSZSÉGES TÁPLÁLKOZÁS 5 990 Ft Cyberstone Entertainment www.cyberstone.hu ☎ (1) 461 5750 Ha csak agy: Pentium 166, 32Mb Ha tenyleg: Pentium 233	Pro és kontra ✓ Jól navigálható ✓ Kalóriaszámlázatok ✗ Rettenetes szöveg ✗ Reklámanyag?	Vélemény 37%
	✗ Hangminőség	

MICROTEK


SCANMAKER X6

- 600x1200 dpi
- 36bit
- diafeltét opció
- Scanwizard 5
- LaserSoft SilverFast
- SCSI kártya



SCANMAKER 5

- 600x1200 dpi
- 36bit
- lap- és filmszkennér
- Scanwizard Pro
- LaserSoft SilverFast
- SCSI kártya



ARTIXSCAN 400T

- 4000x4000 dpi
- 36bit
- 35mm méret vagy APS Film (opció)
- Scanwizard Pro
- LaserSoft SilverFast
- SCSI kártya

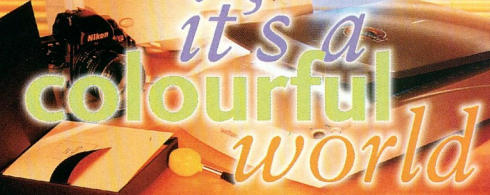


A Microtek és SilverFast termékekkel kapcsolatban további részletes információ: (1) 353 0111

Központi információ: 269 0067

LAP- ÉS FILMSZKENNEREK

it's a
colourful
world



MIKROPO RENDSZERHÁZ

www.mikropo.hu
info@mikropo.hu

1065 Budapest, Nagymező u. 51.
Tel.: 353 0111 * Fax: 269 0151

A programok bal felső sarkában egy sorszámot találsz a cím mellett, ezt kell postai megrendelés esetén a kuponra írnod. A körökben látható PC-Format értékelés segít a választásban. A képek alatt **narancsszínnel** a minimális hardverigényt, **pirossal** pedig az árat tüntettük fel. A programok csomagolási és postázási díja 350 Ft. Megrendeléseket postai úton (a mellékelt kuponnal) telefonon illetve faxon, vagy E-mailben vesszünk fel. A telefonszámot és a címet a lap alján találod.

01. Manó Olvasás 1.



PCF
84%

5 510 Ft

970, 16MB RAM, Win95/98
Játékos olvasóoktató program 5-8 éves gyerekeknek, elemző-összevető szótagozási módszerrel sok mesével és grafikával.

02. Szabadítsd ki a kisorozlánt



PCF
81%

5 690 Ft

486, 8MB RAM, Windows
Fejlesztő a gyerekek kreativitását és gondolkodási képességüket. Sorozatokat ügyesség játékok, zenei képességjátékok. Különböző nehézségi szintű játékok.

03. Kémia Kalauz 2.



PCF
93%

5 690 Ft

PI00, 16MB RAM, Windows
A CD-ROM hatékonyan segíti az általános kémia elméleti ismeretnek elmélyülését és a számolási feladatok begyakorlását.

04. Fantasztikus Matekváros



PCF
78%

5 690 Ft

486, 8MB RAM, Windows
Segítsen felfedezni gyermekeknek a matematika örömeit! Furfangos kalandok, móka és matek övezete vár minden gyerekre!

05. Az elveszett szavak nyomában



PCF
87%

5 690 Ft

486, 4MB RAM, Windows
A gyermekek angol nyelvű olvasási és szövegtérítési készségeit játékos módon fejleszteni? Erre van szükség!

06. Rayman matek és olvasás



PCF
87%

5 690 Ft

Pentium, 16MB RAM, Win95/98
Az első platformjáték, több mint 700 matek és olvasási feladattal! 6 éves kortól minden gyereknek ajánlott!

07. Tomi és az álomcsapda




PCF
90%

5 690 Ft

486DX, 8MB RAM, Windows
A Tomyval való megismerkedés izgalmas és élvezetes kaland, amelynek célja a képzelőerő, valamint az olvasási és a gondolkodási fejlesztése.

08. Szuperagy



PCF
86%

5 690 Ft

486DX, 8MB RAM, Windows
Magas szintű, logikai készségeket és gondolkodást fejlesztő játékos októató program 8-12 éves gyermekeknek. Tanulás, tesztek.

09. Ablak Zsiráf



PCF
84%

4 740 Ft

486, 8MB RAM, Win95/98
A mindenki által jól ismert klasszikus most új formában, memória és logikai játékokkal kiegészítve várja a gyerekeket!

10. Internet-iskola



5 490 Ft

P75, 16MB RAM, Win95/98
Bevezető az Internet világába kezdőknek! Bemutatja a Net alapjait, az Explorer használatát és sok minden más érdekességet.


11. Kézi Lőfegyverek



2 660 Ft

386, 4MB RAM, Windows
A kiadvány színes fotók segítségével mutatja be 35 gyártó 308 modelljét. Gyűjtőknek, érdeklődőknek ajánlott!

12. A család kedvencei – kutyák



5 490 Ft

386, 4MB RAM, Windows
A kutya az ember legjobb barátja – mindenki talál közöttük kedvére valót. Az eligazodást segíti ez a program képekkel, cikkekkel.

13. Utazás a csillagok között



4 740 Ft

486DX4, 8MB RAM, Windows
Lenyűgöző utazásra invitálunk a csillagok közel! Az Univerzum keletkezéséről az anyag titkaig, mindent megismerhetsz!

14. Web Grafikák



2 660 Ft

386, 4MB RAM, Windows
Weboldalak készítésének kínáló rengeteg grafikai objektumot a CDROM, 600 elem különböző formátumokban!

15. Autó2000



3 700 Ft

Pentium, 16MB RAM, Windows
A négykeréken گردülő luxus csodától a Beetleg minden, ami az autózás megszállottját érdekelheti. 1800 modell képei!

16. Budapest Kalauz



6 640 Ft

Pentium, Win95, 32MB RAM
800 fénykép és 600 leírás, 60 pernyi videó 2500 objektumról. Budapest nevezetességei, plusz útvonaltervező!

Üdvözlünk a CD-Depóban! Nézz csak körül a programok közt – itt mindent megtalálsz, amire csak szükséged lehet, ráadásul a lehető legkedvezőbb áron! Miért fáradsz személyesen, ha a CD-Depo kívánságodra házhozszállít? Jó vásárlást és kellemes szórakozást kívánunk!

17. Cyberpakk 1.



7 590 Ft

480X246, 8MB RAM

A pakliban megtalálható: Huplék Törpék – Tanuljunk a Törpékkel, Alice Csodaszámban, Micsoda Sorozat Kisközlőknak, Arany János, Csodálatos Univerzum stb.

18. Cyberpakk 3.



7 590 Ft

480X246, 8MB RAM, Windows

Cambridge Enciklopédia, MiCSóDa, Hatnyelvű Európa szótár, Művészeti Lexikon, Kémia Kalauz, Szabadságárc: 1848-49, Internet Kalauz 1. stb.

19. Cyberpakk 5.




7 590 Ft

480X246, 8MB RAM

Nyelvész 1. Spanyol és francia, Nyelvész 2. Angol és német középfeladó, NVA – Az amerikai űrkutatás története, Interaktív Video Magazin, Cambridge Enciklopédia, stb.

20. A II. világháború története



4 740 Ft

486, 8MB RAM, Win95/98

Az interaktív CD-ROM több száz szövegdalonnal, képekkel videófilmmel és térképekkel mutatja be a háború eseményeit.

21. Tolnai Világlexikona



4 740 Ft

P100, 32MB RAM, Win95/98

A nagy sikert Tolnai Világlexikona interaktív feldolgozása: 60 000 szócikkkel és 12 000 képpel. Hasznos és kellemes időtöltést!

22. Révai Nagy Lexikona



4 840 Ft

486, 4MB RAM

A program magába foglalja az eredeti Révai lexikon 21 kötetének anyagát: 17 800 oldalt, 230 000 címszót! Lenyűgöző anyag mindenkinél!

23. Ismerd meg Onmagad



5 600 Ft

486, 8MB RAM, Win95/98

Teszték az I.Q., az érzéleli intelligencia (E.Q.), valamint a műveltségi intelligencia (A.Q.) méréséhez. + 2 logikai játék!

LangMASTER kurzus



4 740 Ft/db

486, 8MB RAM, Windows

Kiváló multimédiás lehetőségek mellett több száz színes illusztráció segíti az angol nyelv elsajátításában. A feladatok szövegesítés, hallás, írás, feltevéskészítés teszt, stb.

LangMASTER csomag



4 190 Ft/db

486, 8MB RAM, Windows

Tanulás izgalmas műveken keresztül. 4 db CD-ROM-on a legmodernebb interaktív multimédiás eszközök segítségével!

LangMASTER pakk



8 540 Ft/db

486, 8MB RAM, Windows

Színes illusztrációk és több órányi eredeti angol nyelvű hangfelvétel, élményes mozizerű előadások. 4 CD-ROM!

33. Szexlexikon



4 740 Ft

Pentium 133MHz, 16MB RAM, Win95/98

Több mint 100 szócikk a szexről. Szeretkezési formák, szexuális szokások stb. – 90 perc filmmel!

34. Grand Collection I-3.



1 790 Ft/db

486, 8MB RAM, Win95/98

A Grand Collection sorozat minden darabja 8000 szövepárt, és válogatott videókat tartalmaz – csak feltevések, de azoknak mindenképpen!

37. Út a sakkhoz



4 740 Ft

Pentium, 16MB RAM, Win95/98

A program egyedülálló lehetőséggel a sakk mesterfordásainak elsajátítására. Játzsma közeli állásértékelés, feladatok, tesztek.

38. Angel's Babes 3.



1 790 Ft

486, 8MB RAM, Win95/98

Több, mint 5000 kép gyönyörű hölgyekről – szökek, barnák, ázsiaiak, egyedül és akcióban, mind álomszépén! Csak feltevések!

Renndelésedet – amennyiben nem a postai utánvétet választod – leadhatod telefonon, faxon vagy E-mailben is! Az alábbi telefonszámok éjjel-nappal a rendelkezésedre állnak:

Tel.: 467 6720 fax: 457 1123

Elérhetőek vagyunk az Interneten keresztül is, E-mailt az alábbi címre küldhetsz: depo@cmk.hu

CD-Depo

A programok bal felső sarkában egy sorszámot találsz a cím mellett, ezt kell postai megrendelés esetén a kuponra írnod. A körökben látható PC-Format értékelés segít a választásban. A képek alatt **narancsszínrel** a minimális hardverigényt, **pirossal** pedig az árat tüntettük fel. A programok csomagolási és postázási díja 350 Ft. Megrendeléseket postai úton (a mellékelt kuponnal) telefonon illetve faxon, vagy E-mailben vesszünk fel. A telefonszámot és a címet a lap alján találod.

39. A tudás vára



4 740 Ft

386DX, 4MB RAM

Övodépedagógusok és tanítók többéves tapasztalata alapján létrehozott képességfejlesztő és iskolaelőkészítő játék óvodások és kisiskolások számára.

40. Easy ABC



2 365 Ft

Win95/98

E program segítségével elsajátíthatja a számítógép alapfokú kezelését. Akár egy alapfokú számítástechnikai vizsgára is felkészülhet vele!

41. Klikk & Play




4 740 Ft

386, 4MB RAM, Windows

A világ első és egyetlen, programozási szaktudás nem igénylő játékelemző programja. A multimédiás utazás mellett a számítógépes alkotókészség fejlesztésének is eszköze.

42. Dél-Amerika




5 690 Ft

Pentium, 16MB RAM, Win95/98

1000 kép és 63 filmbetűzés az esőerdők és folyók kontinenséről, a legparányibb madár és legnagyobb pillangó élőhelyéről. A zold páncél – közelről!

43. Afrika




5 690 Ft

Pentium, 16MB RAM, Windows

A CD-ROM az egzotikus kontinens mélyére kalauzol, bemutatja állat-, és növényvilágát, dr. Vojnits András zoológus szerkesztésében.

44. Antik irodalom




5 690 Ft

486 DX1, 8MB RAM, Windows

Különleges ajándék az antik kultúra kedvelőinek – képek, cikkek és tanulmányok. Részletek ókori írók és gondolkodók műveiből.

45. Pannonia



4 940 Ft

486 DX1, 8MB RAM, Windows

Egy római provincia története és kultúrája. Csalódtalús utazás az ókor mozgalmas mindennapjaiban!

46. Utazás a naprendszerben 2




5 920 Ft

Pentium, 16MB RAM, Win95/98

Az utazás során a narrátor kalauzál végig a Naprendszer csodái között, tengenny érdekes adattal szolgálva, kiegészítve a csillagászat történetével.

47. Easy Video 99/1



1 890 Ft

Leszbi lányok

48. Easy Video 99/2



1 890 Ft

Forgatás testközelben


49. Easy Video 99/3



1 890 Ft

Bulizó nyuszikák

50. Easy Video 99/4



1 890 Ft

Rebecca utolsó ajándéka

51. Easy Video 99/5



1 890 Ft

Ugynokok feketében

52. Kínai falatok



4 740 Ft

Pentium, 16MB RAM, Windows

Egyszerűen utazás a Kínai gasztronómiában. Az alapoktól – 32 recept, és videófilm segítségével – az étel elkészítésén át a találásig

53. Pilinszky



5 690 Ft

486, 8MB RAM, Win95/98

A 1036 oldalas Bemutató 80000 CD. A szöveges anyag mellett közel kétszáz képet, több óra hanganyagot és videófelvételeket tartalmaz, személyes feljegyzésekkel és fordításokkal.

Renndeléseket – amennyiben nem a postai utánvétet választod – leadhatsz telefonon, faxon vagy Emailben is! Az alábbi telefonszámok éjjel-nappal a rendelkezésedre állnak:

Tel.: 467 6720 fax: 457 1123

Elérhetőek vagyunk az Interneten keresztül is, Emailt az alábbi címre küldhetsz: depo@cmk.hu


NAGY KÉPES VILÁGTÖRTÉNET

Újabb digitális reprint (?) a láthatáron, most a történelem területéről.

VOLT EGYSZER EGY 12 KÖTETES HATALMAS könyvsorozat, abban az időben, amikor az ilyenek megjelenítésére még volt pénz és igény... tehát történetünk az 1898-as esztendővel veszi kezdetét. Marczali Henrik szerkesztette ezt az átfogó művet, mely a világtörténelem eseményeit – magyar történelmi fejezetekkel kiegészítve – mutatja be 8000 oldalon. Az utolsó kötet 1905-ben került kiadásra, így a legfrissebb események, amelyekről itt olvashatunk, már bőven száz évnél régebbiek. Aki tehát a világháborúk, a gazdasági világválság, vagy a XX. század végének politikai és történelmi eseményei iránt érdeklődik, inkább fejtse el a kiadványt. Akit viszont vonz az ókor története, a feudalizmus és a polgári forradalmak, az színvonalas, valóban részletes anyagot talál a koronon.

Az emésztést kissé nehezíti ugyan, hogy a kötetek szövegén semmit sem változtatott a kiadó, így szokni kell az 1900-as évek akadémiai nyelvezetét, de az igazán kíváncsiaknak ez sem lehet probléma. (Például ha valaki emlékszik még a nagyobb példányomban megjelent Kilimius Miklós föld alatt való útja című kötet reprint kiadására, ahhoz képest ez habkönnyű olvasmány.)

A kötetek szövege adatbázis központosú feldolgozáson ment keresztül, a szövegek valóban karakteresek, így jól kereshetők és ki is másolhatók. Tartalomjegyzékek, szöveges és egyedi könyvjelzők, fejezjegyzékek állnak rendelkezésünkre a tájékozódás megkönnyítésére. A feldolgozás ugyan a már ismert 1993-as Folio adatbáziskezelő rendszerre épül, amely nem egy szépség, és a használata sem túl kényelmes,

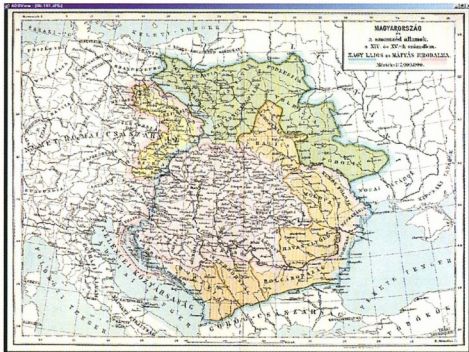


Forradalmian vizuális megoldások – na jó, csak vicceltünk.

csak ha egy kis időt komolyan rászánunk a tanulásra.

A kötet feldolgozásakor nem maradtak ki a térképek, illusztrációk sem, azon a helyen találjuk a szövegközi ábrákat, ahol az eredeti kiadásban is szerepeltek. A legtöbb rajz ugyan fekete-fehér, de a térképek és egy-egy ábra már színes, a kor követelményeinek megfelelően (ez alatt az 1900-as évek elejét értve...). Az ábrákat viszont itt is iszonyúan igénytelenül digitalizálták, a szkennelt képeken tökéletesen felismerhető az oldalkihajlás, a papír összes gyűrődése – igaz, hogy a 2000 ábra sok, de a színvonalas munkához nem kerülhető el a hibák retusálása.

Mindent összevetve nem rossz kiadvány ez, de nélkülöz minden átütőerőt, igazán azokhoz szól, akik a 12 kötetet is megvennék, de mivel nem kapható (vagy borzalmasan nagy és drága), inkább a digitális verziót választják. Legfeljebb elszánt történészeknek ajánlott népmapi ajándékként. **KF**



A térképek legalább színesek – bár a különböző tatár birodalmakat csak fehér folt jelöli.

NAGY KÉPES VILÁGTÖRTÉNET
6 720 Ft

Arcanum Adatbázis Kft.
www.arcanum.hu (1) 209 1361
Ha csak úgy: 486 -4Mb, 16 bit színmélység

Pro és kontra

- ✓ Sok információ
- ✓ Jó kereshetőség
- ✗ Elég csúf
- ✗ Képek szkennelési minősége
- ✗ Csak kihezett történéseknek

Vélemény

65%

Amikor felpillantasz a monitorról nem lenne jobb ezt látni?

És ez mindössze csak egy rövidke szakasz a gyönyörű krétai tengerpartból.



UTAZÁSODAT INGYEN MEGSZERVEZZÜK:

lefoglaljuk
repülőjegyedat,
bérautódat,
fénykép alapján
kiválasztott
szállásodat.

UTAZZ EGYÉNILEG, DE NYUGODTAN!


06 209 234 556

ÉSZAK-AMERIKA

Az útfilmeket rövidnek találod, az útikönyvek pedig túl szárazak? Itt egy lehetséges egyveleg...

FELTÉLEZHEŐN MINDENKI SZERET UTAZNI – az ismeretlen tájak, emberek és városok csábításának szinte lehetetlen ellenállni. Van persze a dolgoknak némi árnyalata is, nevezetesen, hogy az ember gatyája is rámeleg egy hosszabb útra, és még akkor sem látta a tőredékét sem mindannak, ami az adott országban kihagyhatatlanul érdekes. A helyzet megkönnyítésére szolgálnak az útikönyvek, sok praktikus tájékoztatással és némi személyes benyomással megfűszerezve. Elsőként arra gondolunk, ez a CD is ilyesmi lesz, de családunk kellett – bár talán nem is ez a legjobb szó, inkább csak mást vártunk. A program ugyanis valóban csak a természeti értékek összefoglalását nyújtja, bár nem is ígért más. Ezt viszont pártatlanul részletes, igényes formában teszi, a képanyag és a hozzá tartozó ismeret egyaránt lenyűgöz. A feldolgozott anyag összefoglalója a Magyar Televízió dokumentumfilmjeiből sokak számára biztosan ismerős Dr. Juhácz Árpád, akinek lelkesedése csppet sem csökkent a sok ezer beutazott kilométer után. Ugyanolyan ártélessel is beszél a különböző geológiai képződményekről és értékekről, mint a kontinens állat- és növényvilágáról.

A program kétfélefelületi kifejezetten hangulatos, a helyszínek megfelelően teljesen indiano, még a görögötávok is tollakkal díszítettek. Az alfaléte zone szintén indiano, a gombok pedig vilélenzseru kifejezésekkel is megszólaltatott, amelyek tökéletesen beillenek a zenébe. Egészén újszerű a dolog, az első egy-két percben csak ide-oda kattintgattunk a kezelőfelületen, és élveztük az így kialakuló zenét. A felület nemcsak látványos,



Gyönyörű fotókból összeállított galériában találkozhatunk.

nagyon kényelmesen használható is. Mindenke helye van, átgondolt és jó izlést tükröz a teljes összeállítás. A szövegek számos magyarul híperlinket tartalmaznak, igazi élvezet a böngészés az egyes fejezetek között. Meglepetésérten találkozhatsz hangokkal, videobjátszókkal is. Vannak ugyanis olyan aktív szövegelemek, amelyek nem további szöveges információkat, hanem képet, hangot vagy videóalólmányt jelenítenek meg. Az egyetlen negatívum a képek nagyságokor tapasztalható pixelesedés volt, azon kívül tényleg minden nagyon a helyén van.

Bár a magyarázatok itt-ott kissé szárazak, túlságosan tudományosak lehetnek az átlag felhasználónak, a CD valóban remek ismeretanyaggal bír, kifejezetten hangulatos tálalás mellett. Csak azt sajnáljuk, hogy az ember ebből az egészből kimaradt – érve ez alatt azt, hogy a városok, nevezetesen bemutatása nem volt a felvételnek célja. Így mégis keresnünk kell egy jó útikönyvet, ha tengerentúli utazásra szánjuk el magunkat. **PCF**

a kontinens Észak-Amerika

A kontinens éghajlati viszonyait a földrajzi szélesség mellett a domborzat, az erlított párhelyességek elhelyezkedése, az északi-éleli nyitottság, az arakodó képlek kapuzódmények és a tengeráramlatok egyaránt befolyásolják.

Mivel a kontinens területének nagyobb része az Észak-sarkkör és a Földélelő körök közé esik, ezért a máskéülte éghajlati költözés változatos a legteljesebbétek, ez a hideg, a hideg mérsékelt, élele a trópusi és a szubtrópusi éghajlat is nagyobb területeken fordul elő.

A két párhelyességek között a sokalot terjedelmesebb és magasságokor képlekarmodokor hűtés messze felülmúlja az **Appalache-havaságat**. A Kordillerák okozzák a beltől területek kontinentális éghajlatát, mivel a mérsékelt öveben uralkodó, az a Csendes-óceán felől hűvö gyalog szeleket a magas és széles hegyvidéki feltároltazója. Ennek következtében a **Kordillerák** beltől medencéi és a hegyes vidék lábbánál

kiakulakulása **helyzete** **éghajlata**
vízrajza **növényzete** **állatvilága**

A jobb alsó sarokban látható gombsorok remek hangszerként is funkcionálnak.

ÉSZAK-AMERIKA 5 990 Ft Kossuth Kiadó Rt. www.kossuth.hu Ha csak íggy: Pentium, 16Mb, 16 bites színmélység Ha háltyag: Pentium 166, 32Mb, 32 bites színmélység	Pro és kontra ✓ Átfogó adatmennyiség ✓ Kiváló képanyag ✓ Kényelmes kezelőfelület ✓ Nagyon hangulatos X A városok nem szerepelnek benne	Vélemény 89%
--------------------------------------------------------------------------------------------------------------------------------------------------------------------------------------------	--------------------------------------------------------------------------------------------------------------------------------------------------------------	-------------------------------

ÉSZBONTÓ – PÉLDÁT-LANUL GAZDAG FELVÉ-TELI PÉLDATÁR

Közeledik a május, utána meg a június... és persze a felvételi – még nem késő felturbózni a tudásod.

NAGYSZERŰ ÖTLET, EGYSZERŰ KIVITE-LÉZÉS – ezzel jellemezhetnénk dióhéjban ezt a CD-ROM-ot, mely mindenképp hiánypótlónak számít az üzletek polcain. Aki már felvételizett bármilyen egyetemre is, minden bizony-nal élénken visszaemlékszik erre az idő-szakra. Előtte ez volt az igaz kihívás, amelyhez képest az érettségi is csak egy kis laza teadulatlán. Utután lezajlott a nagy esemény, és kelőlen sok pont bir-tokban az ember úgy érte, innen már semmi sem állíthatja meg, az élet legna-gyobb próbáján átesett – majd jött a nagy pofon az első felvételi vizsgaidőszak képeiben. Akiik még előtte vannak, min-den létező forrást megmozgatnak, úgy saját esélyeiket növeljék, így a CD meg-jelenítése teljesen logikus lépésnek tű-nik, ilyenkor nem is értem, hogy nem ju-tott ez már korábban eszébe valakinek.

A korongon ugyanis az elmúlt 16 év felvételi kérdéssorai olvashatók – sajnos a 2000. évi még nem szerepelt rajta, ha a fejlesztők pótolják ezt a hiányszócsót a nyár elejéig, sokkal nagyobb sikerre számíthatnak. A felvételi feladatsorok tantárgyak szerint csoportosítva keres-hetők, évszám szerint. A tárgyak köre meglehetősen széles, még hat nyelvi felvételi is helye kapott. A megjeleníté-s nem ragasztott túl, egyszerű HTML-olddalékn olvashatók a tesztek az alap-értelmezésben használt böngészőben. Ez bőven elegendő is, hiszen minden szükséges formázást (kiemelések, egy-be-képek) tartalmaz a szöveg, még az ábrák is helyesen szerepelnek például a bioló-gia- és fizikateszteknél. A feladatsorok megoldási útmutatója is felkerült a CD-



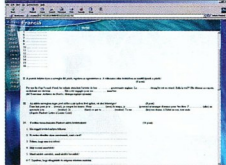
Ebben a menüben minden felvételtől szembe-sülhet legmégjobb felvételmei.

re, így minden rendelkezésre áll a haté-kony felkészüléshez.

A CD, behelyezésekor egy kellemes látványos, bár rövid animációval in-dit, majd beöltözteti a Netscape vagy In-ternet Explorer elepteit verzióját. Ez-után megjelenik az egyébként igen igényesen elkészített HTML menü, olyan sok darabolt képlek, hogy még a Pill is megizzadt, míg minden elemet felpakolt a képernyőre. Itt kedvünkre válogathatunk a tárgyak között, ezt követi az újabb oldal, már a kérdéssorral. Itt választathatunk évszámot is, ha pedig va-lamit szeretnénk megamunkálni, van is nyomtathatjuk.

Kisebb gondokkal találkozunk vi-szont egyes tesztek megjelenítésekor, az ékezetes karakterek esetében. A Fran-cia feladatsorban például a specialis francia karakterek helyett csak kérdője-lek jelentek meg – így tiszta logikai rejtvény kitalálni a pontos mondatokat. A hiba előkerült a magyar szövegekben is, ahol egyes megoldásokor kérdőjelezték tele a képernyőt a hosszú ü és ó helyén. A teszt alatt akadt némi kompatibilitási gond is, egy P200-as gépen nem indult el a böngésző, az egész úgy minden ki-sérletek merere fagyásban végződött az intro videó után.

Az összkép mindent összevetve po-zitív, bár nem hangsúlyozták túl a meg-valótlóságot, egy jól működő és könnyen áttekinthető, hiánypótló kiadvánnyal van dolgunk. Aki komolyan van a fel-készülést, még elszaladhat a legkező-ebbi szakizletbe beszerezni egyet. **PCF**



A tesztben a szemfűlesek kiszűrhetőak a felkerült francia karaktereket.

ÉSZBONTÓ 9 990 Ft EPC Kft. www.epc.hu Ha csak íggy: Pentium, telepített böngésző Ha háltyag: Pentium 233	Pro és kontra ✓ 16 év összes tesztje ✓ Egyszerű kezelés ✓ Nyomatási keltezőség X Ékezetes karakterek helyett kérdőjelek X Nem ragasztott túl a feldolgozás	Vélemény 78%
---------------------------------------------------------------------------------------------------------------------------------------	----------------------------------------------------------------------------------------------------------------------------------------------------------------------------------	-------------------------------

PANNONIA

Egy római provincia története és kultúrája.

MEGLEHETŐSEN SPECIÁLIS TERÜLETRE fókuszál ez a CD-ROM, a kiadvány Pannonia történetét mutatja be, mint a Római Birodalom részét. Szó esik a földrajzi, közgazdasági, társadalmi és hadtörténeti tényekről, az őslakókról és hódítókról, az építészetről és fegyverekről egyaránt. A program meglehetősen iskolás ízű, feltételezhetően nem véletlenül, talán tananyag-kiegészítő fejlesztését tűzték ki célul maguk elé a készítőik.

A CD anyaga első ránézésre nem túl bőséges, a főmenüből ugyan nyolc témához ugorhatunk, de ez összesen 90 oldalt jelent, kevéske szöveggel és 3-6 képpel oldalanként. A tudásanyag azonban ennél bővebb, több hiperhivatkozást találunk a szövegben kiegészítő magyarázatokkal, és a képekhez is tartozik információs ablak. Még így sem olyan áttekinthetetlenül hatalmas az információmennyiség, de ez már indokolhatja a CD-s feldolgozást. A képek egyébként vázlatok és múzeumi tárgyak egyenesen, az adott témához kapcsolódóan. Sajnos nem tudtuk egyszerűen megjeleníteni a magyarázatot és a képet, így például a számozott vázlatok értelmezéséhez igen jó memóriára van szükség.


A programban található egy idővonal is, itt a megfelelő évszámra kattintva tájékozódhatunk az adott időszak eseményeiről. Ez kellemes, hasznos szolgáltatás, bár a témának megfelelően csupán a Római Birodalom idejében



Már első ránézésre is kicsit iskolás a dolog, a további szemlélődés ezt csak megerősítheti.

keresgélhetünk. A CD-n zenei aláfestést is választathatunk, ami kapcsolódik az ismertett történelmi anyaghoz. A zenékön kívül rendelkezésünkre állnak még történelmi források is, melyek között bönögésze további kiegészítő tuedhatunk meg a korról.


Minden előnével együtt ez a CD igen langyos. A felhasználói felület nem hagy mély nyomat, kellemesen ötleetlen íze van, semmi extra. Működik, és ennél több jót nem nagyon tudnánk öszszegyűjteni róla. A kalapos-hullámos ékezeteket itt sem sikerült kiírni, ami szintén nem emel a dolog fényén. Az anyaggal kapcsolatban nincsenek interaktív bemutatók vagy feladatok, animációk: olyan egyszerű-talán véginégzem-utána-odaadom-az-únokatesómnak-járandékba az egész program, élvezeti értéke egy újramelegített kétnapos palacsinta elfogyasztásához hasonlítható. **PCF**



A szövegben a pirossal jelölt részek hiperhivatkozások, a kis ikonok a forrásokra hívják fel a figyelmet.

PANNONIA 4 990 Ft	Pro és kontra	Vélemény
Kossuth Kiadó Rt. www.kossuth.hu Ha csak ügy: 486 DX4, 8Mb Ha tényleg: Pentium 90, 16Mb, 64k színmélység	✓ Jól navigálható ✓ Könnyen emészthető ✓ Nem túl izgalmas ✗ Kalapos ékezetek ✗ Túl speciális anyag	63%

FANTASZTIKUS




ELŐFIZETŐI NYEREMÉNYAKCIÓ !!!
 AZ ELSŐ 1000 EGÉSZ ÉVES ELŐFIZETŐ KÖZÖTT AZ ALÁBBI DIJKAT SORSOLJUK KI:

Minden negyedik nyer!



50 db Energie farmert



100 db Club Sounds 4 CD-lemezt



gondozásában



100 db fitness videokazettát



3 db XP-V30 hordozható CD-játszó



audiodoX

aiwa
 márkaképviselet

Előfizetési díj:
 egy évre: 4300 Ft (10 szám)
 fél évre: 2200 Ft (5 szám)

Fődíjak:



1 db XR-AVH 1200 hi-firendszer házimozihoz

Kérjük, az alábbi címre küldje el megrendelését, feltüntetve nevét, címét és az előfizetés időtartamát. A postafordultával megküldött csekkben szíveskedjék befizetni az előfizetési díjat. Beküldési határidő: 2000. május 31. Címünk: MX-Press Kft. 1400 Budapest 7, Pf. 7.

NA, SO WAS?!

Na de ilyet – már németül is tudok?

A NYELVOKTATÓ PROGRAMOK BEMÉRÉSÉNEK sorában most következett el az a nevezetes pillanat, mikor az első német nyelvű a kezeink közé került. Bár nyelvünk mi itt valahogy jobban vonzódik az angolhoz (és néhanán az elszántabbak közül a franciához), megbirkoztunk ezzel a CD-vel is. Mi több, az összenyomás is meglehetősen kellemes volt, de erőlködés nélkül.

A CD-ROM nem teljesen kezdőknek készült, inkább a nyelvet középfeladói szinten ismerők forgathatják hasznosan. A kisbé kaotikus telepítés után (melyet a program makacsul minden egyes esetben újra el akar végezni, ha a CD-t betesszük a lejtájszóba) futtathatjuk a programot.



Ezzel a felülettel találkozunk a legtöbbet, itt láthatók a videók.

Az első találkozás a kezelőfelülettel olyan, mintha fejest ugrottunk volna egy puncstortába, hatalmas gombok vetődnek ránk, a szinte világítóan rikító, csúf keretekről nem is beszélve. Túlítve magunkat a megpróbáltatásán, vár a 12 epizódi valamelyike. A felépítés mindenhol hasonló, egy rövid filmbefejtésre épül a lecke, melynek szövegét németül és/vagy magyarul is feliratozzuk. Ezek nem alkotnak történetet, egymástól független szituációk, de ugyanazokkal a szereplőkkel találkozhatunk mindegyikben. A helyzetekhez szövegvény és feladatok tartoznak, némi nyelvtani áttekintéssel. Mivel nem építenek egymásra a fejezetek a feldolgozás sorrendje is szabadon választható.

A kis történetek minőségé meglegyen jó, a kép és hang egyaránt élvezhető (bár néhol belógott a mikrofon a játképerbe...). A szereplők anyanyelvűek, ami mindenképpen sokat számít, és szépen, érthetően beszélnek. A filmek amolyan nyelvkönyvesen humorosak, ha nem is volt szentik a röhögés, egy apró kínnyivorra azért jók.

A feliratozás mindkét nyelven pontos és jól követhető, komoly segítséget jelenthet. A feldolgozáshoz a szövegvény ki is nyomtatható: bár a produktum az olvashatóság kritériumainak eleget

tesz, az esztétikáinak nemigen. Apró, sűrűn szedett karaktereket láttunk viszont a lap bal szélletől 1 mm-es távolságra, úgy, hogy a papír teljes jobb fele üres maradt. Nem szép, de azért használható.

Rendelkezésünkre áll egy szótár is, sajnos ez nincsen leckékre bontva, csak a teljes anyagban található. Ha kivesszük a szöveget, hat feladattípussal fejlesztjük tovább tudásunkat, a kereszt-rejtvénytől a mondatpárosítást át a szövegkiegészítésig. A dobozon több ezer feladatot ígértek, ami akár igaz is lehet (talán), csak ebből 400-500 ugyanolyan – mert hogy nagyon gyakoriak az ismétlések. Új ötletekkel ugyan nem találkozunk, de a feladatok alapvetően nem rosszak. Szinte mindenhez találhatunk segítséget is, hátha mégsem olyan egyszerűek a feladatok. Némi programozási gondok azért adódtak, például a felmondatok párosításakor egyes párokatt annak ellenére sem lehetett összekötni, hogy a gép által helyesnek javasolt

megoldások is ezek voltak, majd a program hibát jelzett. Kilepésor pedig minden esetben végig kell izgálni a hosszú, ám annál kevésbé érdekfeszítő stábilista majd' fél percrel...

Apró hibái ellenére jól sikerült nyelvoktató anyagot láttunk, a történetek számos hétköznapi helyzet szókincsének elsajátításában segíthetnek. **PCF**



Az emlegetett problémás mondat-kötözétek.

NA, SO WAS?!

6 990 Ft

Kossuth Kiadó Rt.

www.kossuth.hu

Ha csak egy: Pentium, 16Mb, 16 bites szírmélység

Ha többje: Pentium 166, 32Mb, 32 bites szírmélység

Pro és kontra

Jól összeállított párbeszédtek

Anyanyelvű szereplők

Sok feladat

Kiseb hibák itt-ott

Nyomatás minősége

Vélemény

76%

Nyerj belépőt a Palace és a Fiört kétnapos nyitóbülijára!!!



Magyarország egyetlen dance és club magazinja

No. 42. 2000/04. április 995.- Ft

www.freeemagazin.com

100 oldal
CD
MELLÉK-
LETTTEL!!!

AZ IGAZI UNDERGROUND!

Bemutadjuk a FREEE Magazin tehetségkutató versenyének nyertesait

Interjú Budaival

Aki kérdez: Kömődi Ferenc

Matrix

Nálunk járt a drum&bass (egyik) istene

Jazzanova

A jazz újra tánczene?

Analog Pussy

Még jó, hogy volt egy Ozoránk...



Rezidensek: Chris

Weekend: Pécs

Mr X & Mr Y

Cypress Hill

E havi parti körképünk:

Evidence, Medúza, Fonó, Bank

TRUE SOUND OF FREEE

01. Speed - Fastlane
02. Tuff Gaze - The SU Theory (sahp mix)
03. CJ Beatz - Furkunen
04. Numan Nature - In The A
05. Random Sounds - Marvel
06. Piet Unia vs. B-Style - Wax II
07. Quantum State - Electric Sun
08. Anorgank - Violence
09. Hanger - Electron
10. Abstract & Grega - Rahmánya
11. Connector - MR. Subway
12. Nicole & Andrew J. - Molecules

A tartalomból >>>

Shine – TRUE SOUND OF FREEE #01

A FREEE Magazin első CD mellékletének rövid története. A pályamunkák értékelése és a kiválasztott tizenketek bemutatása.

Matrix

„A DJ munka nem arról szól, hogy milyen jól tudsz két lemezt összemélni. Jól kell hangzania annak, amit játszol. Régebben én is sokat scratch-eltam, most inkább arra figyelek, hogy mi lesz a következő lemez, nem arra, hogyan fogom lejátszani.”

Budaí

„Mindenki sír és panaszkodik, hogy minden rossz, de az okát nem kutatják. Tipikusan kelet-európai betegség, hogy mindenki eljajtsza a serült galambot. Kivéden vagyok, hány tehetséges producer és DJ házal kitarítom az anyagvaal. Az nem elég, ha egész nap dolgoznak a stúdióban. Az elkészült produkciókkal nyomulni kell.”

Analog Pussy

„Egy dolgot megtanultam itt Magyarországon. Mielőtt idejöttem volna, semmit nem tudtam az országról, de a lakóiról, de arra jöttem rá, hogy az emberek tényleg ugyanolyanok mindenhol, különösen a fiatalok.”

Weekend – Pécs

Havonta egyszer egy hétvégén mindig másfél mutatót az útirány, s ahová érkezünk, ott nyakunkba vesszük a városi, ügyesünk nyitott szemmel és jóléni járni-keini, barangolni, ismerkedni, megérzeni és átélni a közeli, terek, emberek hangulatát.

Jazzanova

„Franciáországban azt mondják, hogy mi leszünk a válasz a French House-ra.”

Március 28-tól az újságárusoknál



UTAZÁS A NAPRENDSZERBEN

Három... kettő... egy... Start/Programs/Utazás a Naprendszerben.

ASOK SZIMULÁTOR UTÁN VÉGRE MINDENKI előtt nyitva áll a lehetőség, hogy az űrt ne lila ködök sűrű masszájának lássa, ahol egy bolygó legfeljebb arra jó, hogy mögé lehessen rejtőzni az éppen aktuális rosszfiúk csatahajója előtt. A világűr ismeretlen mélységei helyett a program fókuszában saját naprendszerünk áll, a bolygók jellemzőin kívül olvashatunk a különböző csillagászati jelenségek magyarázatáról éppúgy, mint a felfedezésekről és űrszondákról. A CD-n helyet kapott egy eseménynap-tár is, amelyben 2049-ig szerepel az összes hazánkban látható holdfogyatkozás, továbbá a teljes napfogyatkozások. Ez utóbbi, legalábbis a '99-es, szolgálhatott a kiadás apropójaként is,

hiszen a naptár ezzel az időponttal indul.

Maga a program lenyűgözően látványos, nagyon átgondolt alkotás. A menük és egyéb képernyők elkészítését minden bizonytalanságot elvetve tervezés előzte meg, és ez meg is hozta az eredményét. A képernyőkön pont annyi szöveg látható egyszerre, amennyi még kényelmesen olvasható monitorról, a képeket mindenhol kinagyíthatjuk, a navigációs lehetőségek bárhol elérhetők. Külön érdekesség a képernyők egymásba olvadása, amely viszonylag egyszerű trükk, de nagyon megkapó – különösen, ha először találkozik ilyenrel a felhasználó. A szerzők által Fluid Motion Interface-nel elnevezett eljárás lényege, hogy a menük nemcsak egyszerűen egymás helyébe lépnek, hanem átáramlanak egymásba, egy morph jellegű folyamattal (lásd Jacko Black or White klipjének végét még az előző évvezérből...)

A sok csillagászati ismeret mellett számos érdekesség is helyet kapott a korongon, továbbá egy teljesen 3D-s


bolygószimulátor. Itt kiválaszthatjuk a megtekinteni kívánt égitestet, mely Direct3D-s megjelenítéssel kerül bemutatásra. (Tehát gyorsító-kártyák előnyben.) Bár a textúrázás nem túl megkapó, a bolygók tetszőlegesen forgathatók, és ami a leglátványosabb, holdjaikat is megjeleníthetjük. Ezek saját pályájukon keringenek, igazi kis űr-táncot lejtve mondjuk a Szaturnusz körül. A holdak és bolygók neveit is megjeleníthetjük, rányithatunk a minket érdeklő részletre, és az idő múlásának gyorsításával vagy lassításával magunk is befolyásolhatjuk a keréngési időket.

Egyszerűen le voltunk nyűgözve, a program minden szempontból nagy-szerű alkotás. A narrátor hangja ugyan nem a legmegnyerőbb, de ez már való-

ban csak a csomó keresése azon a bizonyos kákan, és különben is ki lehet kapcsolni. Így tehát bátor szívvel ajánljuk mindenkinek, aki egy kicsit is érdeklődik az égbolt csodái iránt, mert biztosan élvezni fogja a virtuális utazást. **PCF**



Utazásod kezdetéhez irány a főmenü.



Ittas üstökösök veszélyes vezetése sem lehet minden következmények nélkül való.

UTAZÁS A NAPRENDSZERBEN 5 600 Ft

© Kossuth Kiadó Rt.
www.kossuth.hu

Ha csak egy: Pentium 100, 16Mb, 16 bites színmélység
Ha Tényleg: Pentium 233MMX, 32Mb

Pro és kontra

- ✓ Nagyon látványos
- ✓ Felhasználóbarát telepítés
- ✓ Jó szöveg/kép arány
- ✓ Kényelmes kezelés
- ✗ A narrátor hangja

Vélemény

93%

A világ - más nézőpontból

ACE Internet.

30 NAP

díjmentes próbaidővel



ACE Telecom Telekommunikációs és Informatikai Szolgáltató Kft.
1033 Budapest, Őbudaí-sziget 213. Tel.: (+36) (1) 457-1180, e-mail: office@acenet.hu



30 Nap díjmentes
Connect

Rutin

PCFormat


Kösd fel a gatyát és kacagva ropd a vitustáncot – itt az idő, hogy újabb trükköket tanulj!

Rutin tartalom

Paint Shop Pro

126. o.

Kanyarítsd az e havi CD-t a meghajtóba és ámulj, mert megtalálod rajta a *Paint Shop Pro* kiegészítőjéért az *Animation Shop*-ot, ami csak arra vár, hogy felfedezd és játssz vele. Játékos egyszerűség vagy kimért profizmus? Csak rajtad áll, mihez kezdsz vele.



128. o.

Válts rendszerhangot

A számítógépedből előtörő kattogás, sípolás és piyegés annyira tetszik, hogy legzavesebben énekelve rohannál az utcára, hogy minden apácát homlokon csókolj? Nem? Gondoltuk... A Windows hangjai unalmasak, úgyhogy változtassuk meg kissé, mondjuk olyan hangzásokra, amítől még az ágyélel meglepvernél itt is fellát a szór a gyönyörűségétől.

129. o.

JavaScript tozódás

Képzeld el egy mázsás fagyigombócot, ami izre finom, de megjelenését tekintve nem vonzóbb egy sápkórban kimúlt kacsánál. Most dobd fel ezt a kupacot egy kis fánkkal, tört morogyóval és finom csokiszószsal. Na, a JavaScript is valami ilyet tesz a bealaposodott HTML-oldalaidal. Legalábbis nagyjából valami ilyesmit...



130. o.

Monitor kalibrálás

Ha már kiscserélt a merevlemez, bevarázsolád a házba a hangkártyát, és elküldted a videokártyát Timbukuba, egy kézi faragáru, népi ilhétűs, ruszkiek elemeket felvonulotató égerért szerbek, akkor már csak a monitorod megpíszkálátása van hátra. Mi most majd megmondjuk, hogyan csinál ezt egy-két hasznos programmal, és meglesd, hálás leszel még nekünk.

Facsard ki a merevlemez

Kezd a merevlemez Gombóc Artúra hasonlítani? Már szinte semmit sem telepíthetsz fel, és mégis egyre jobban kihizod? Feszengsz, szorongsz, sőt, néha szorulósod is van? Nem gond, megmutatjuk, hogyan kell úgy új merevlemez telepíteni, hogy nyugodtan tönhesd tovább a géped fejét a virtuális táplálékkal.



131. o.

Mesterfogások Animation Shopban

Adj a képeidnek új dimenziót az *Animation Shop*-ban. Megmutatjuk, mennyire hathatós segítség a *Paint Shop Pro* kiegészítője.



EGYSZERŰEN CSAK TELEPÍTS FEL a *Paint Shop Pro 6*-ot a CD-melléklet-ről és máris láthatod, hogy az *Animation Shop* is fellelészik vele együtt. Ezzel a hasznos eszközzel animált GIF- és AVI-fájlokat készíthetsz, akár egymagában, akár a *Paint Shop Pro 6*-tal együtt.

Az animációk működési elve, hogy a program állóképek sokaságát játssza le a kellő gyorsasággal. Amíg a másodpercenként megjelenő képek száma elég nagy, addig az emberi szem nem tud különbséget tenni az egyes képkockák között, így folytonos mozgást lát.

Az *Animation Shop*-ban beállíthatjuk az egyes képkockák vagy a teljes animáció megjelenési idejét (azaz a frame rate-et). Hogy mennyi legyen, az nagyon függ az animáció méretétől és a megjelenítő hardvertől.

Mentésnél három alapvető választási lehetőségünk van a fájlformátumot terén. Az *Animation Shop* saját formátuma alkalmas arra, hogy a munkáinkat megörökítsd és bármikor folytathassuk. A Windows AVI-formá-

Kellékek

- *Animation Shop* (megtalálod a CD-n a *Paint Shop Pro 6* demó részeként)
- Egy kép, amire az animációd épül. Használható a „Lamp” nevű képet, amivel mi is dolgoztunk.
- Minta-animációk, melyekből találsz néhányat a *Paint Shop Pro 6* demóban, de megnézheted a sample animációt is, a mi alkotásunkat.

az animációban, mindössze csak át kell húznunk egyik pozícióból a másikba. Ilyenkor is dolgozhatunk egyszerre több kockával. Másolatot is készíthetünk az egyes képkockákról, ha kijelölve őket a Duplicate gombra kattintunk. A gyakorlatban persze a legtöbb új képkocka az *Animation Shop* különleges átmenetivel és szűrővel készül majd.

A készülő animáció megtekintéséhez

Beépített festő- és rajzolóeszközök segítik a képkockák szerkesztését.


tum multimédia alkalmazásokhoz, míg az animált GIF a weboldalakhoz használható. Ha GIF-képként akarod elmenteni a kész animációt, akkor az *Animation Shop* optimalizálja a színpaletta, hogy az internetről könnyen és gyorsan letölthető legyen az animáció.

Beköszörvény

A szerkesztés orszárlására az *Animation Shop* Frames ablakában történik, ahol az animáció egyetlen hosszú filmszeccként jelenik meg, benne külön-külön látjuk az egyes képkockákat. Ha ebből szerkeszteni akarjuk az egyiket, csak ki kell választanunk – ekkor vékony kéker jelenik meg a kiválasztott képkocka körül. Hosszabb részeket is szerkeszthetünk, ha a [Shift] billentyűt lenyomva kattintunk egy másik képkockára. Ekkor a két képkockának kívülről az összes köztes kép is ki lesz választva.

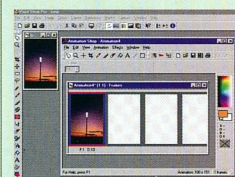
A képkockákat egyszerűen átrendezhetjük

a paletta alján található View Animation gombra kell kattintani. Ekkor az animáció addig ismétlődik ebben az ablakban, amíg be nem csukod. Persze futhat is, miközben szerkeszted az animációt, de ha ez túl zavaró (mármint általában az), lekiécsiníthatod az ablakot, amíg el nem készülsz.

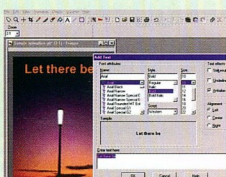


Az *Animation Shop* kezelőfelülete elsősorban a Frames és az Animation ablakok köré épül.

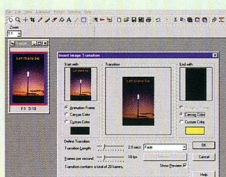
Keresetlen szavak



1 A minta-animáción egyetlen fotóra épül, amit már megfelelő átméretűnk a Paint Shop Pro-ban, így már csak 100 pixelt széles. Ezután megnyitottuk az Animation Shop-ban. Ez most még csak egy képkocka, a többi kocka üres. Mentés el a képet GIF-ként.



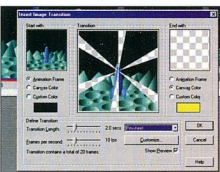
2 Beillesztjük a szövegünk első sorát a képkocka felső részére. A nagyítás sokat segít a pontos igazításban, a pipetta eszközzel pedig kivettük az egyik színt, ami már szerepel a szövegben, és ezzel írjuk fel a szöveget. Emlékeztőtül: ahová kattintasz, ott lesz a szöveg közepe.



3 A képkocka fekete háttérű fog előtűnni, ezért a háttér színét (Canvas) feketeire kell állítanunk az Animation menü Animation Properties parancsa alatt, majd az Effects menü Insert Image Transition parancsával szűrjük be a Fade átmenetet. Ezután már csak meg kell cserélnünk a képkockák sorrendjét a Reverse parancsra.



4 A light szó megjelenítéséhez válasszuk ki az utolsó kockát, majd az Effects menü Insert Text Effects parancsánál a Backlight opciót állítsuk be. (A Customiza gombbal megadhatjuk a szöveg helyét, a fény irányát és mozgását.) A többi már az Animation Shop dolga.

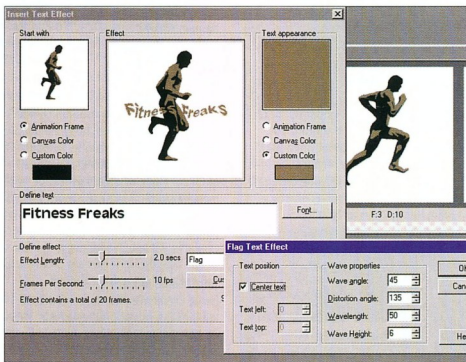


Az effektek és átmenetek alkalmazása egyszerű: válassz ki a típust és az időtartamot, a többi már elvégzi a program.

Hogyan legyél jóképű

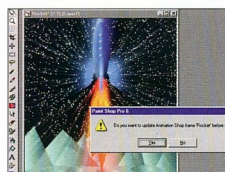
Az Animation Shop-ban az alapvető beépített festő- és rajzolóeszközök segítik a képkockák szerkesztését – igen, talán a legjobban az alapvető szövezi ki ezek tudását. Ha ennél egy kicsit többre vágysz, akkor jobb gombbal kattints a képre és válassz az Export Frames To Paint Shop Pro parancsot. Micsoda meglepetés! A képkocka megnyílt a Paint Shop Pro-ban, és aminthit befejezzük a munkát és becussjuk a képet, az Animation Shop-ban már a megváltozott képkocka fogad.

Há szöveget kell felírunk az egyes képkockákra, akkor a Text eszközzel a képre kat-



A szövegeffekteket is úgy kell alkalmazni, mint a képi effekteket vagy az átmeneteket. Itt azonban a Customize pont alatt teljesen szabadon alakíthatod, hogyan jelenjen meg az animált szöveg.

tintva meghatározhatod, hogy hol legyen a szöveg közepe. Sajnos arra nincs eszközünk, hogy az elemeket vagy a kiválasztást mozgassuk a képkockán belül, ezért ha valami mellémel, akkor csak az Undo parancs marad és próbálkozhatsz újra – ismét egy jó érv amellott, hogy a képkockákat kikapcsoljuk és a Paint Shop Pro-ban szerkesztjük.



Bár az Animation Shop-ban megvannak az alapvető szerkesztőeszközök, jobban jársz, ha inkább átvisszed a képet a Paint Shop Pro-ba.

a kész képkockákat, így egyszerre nem alkalmazhatunk több effektet.

Az animációkat végül is könnyű megérteni és megalkotni, de ha gyors eredményre vágysz, az Animation Shop két variánsól is segít, amit a File menüben találsz. Az Animation Wizard végigvezet az animáció paramétereinek beállításán, és segít kiválasztani azokat a képet, amelyekből az animáció építkezik. A Banner Wizard számos animált effektet kínál, amit szövegre lehet alkalmazni.

PCF

Effektív munka

Mint már említettük, a programban különböző effekteket és átmeneteket készíthetünk – ezek a legkérdésesebb és legfontosabb szerkesztő eszközök. Használhatod az effekteket egyik vagy másik kockán, de akkor a változás az előző képhez képtül hitetlen lesz. Ha viszont átmenettel dolgozol, akkor az Animation Shop automatikusan elkészíti nekünk a köztes képet, így az egész egy lágy átmenet lesz majd, olyan hosszán, amit a párbeszédablaiban megadunk. Meg is fordíthatjuk az effekteket, akár a párbeszédablaiban, akár a Frame ablakban. Ehhez ki kell választani azokat a képkockákat, amelyek sorrendjét meg akarjuk változtatni, majd az Animation menü Reverse Frames parancsával megfordíthatjuk a kockák sorrendjét.

Használhatunk szövegeffekteket is, és ezek között van néhány megdöbbentően kifinomult (lásd a fenti gyakorlatot). Az Animation Shop minden effekt után létrehozza

Zsargon

Animált GIF (Animated GIF): Olyan GIF-fájl, ami nem csak egy képet tartalmaz, hanem több képkockát. Ezeket a böngészők animációként játszzák le.

Reklámesik (Banner): Weblapokon megjelenő kép, általában hirdetés vagy a cég elérhetőségét tartalmazó grafika.

Cella (Cell): A képkocka másik elnevezése. Az egyik ké a sok közül, amelyek gyors egymásutánban az animációt adják.

Pipetta (Dropper): Színmintavevő eszköz, a kép tetszőleges pontjáról veszi ki a színt, amit utána festőszíneként használhatunk. Nagyon hasznos animált GIF-ek esetében, ahol korlátozott a színpaletta.

Lejátszási sebesség (Frame Rate): Ez az érték mutatja meg, hogy az animációban a másodpercenként hány kép jelenik meg. Az Animation Shop alapértelmezett értéke 10 fps (frames per second), bár itt inkább időtartamot adhatunk meg (azaz egy tízed másodpercet).

Paletta (Palette): Álló vagy animált GIF-képek használhat színek összességét: legfeljebb 256 színt tartalmazhat, ezért van szükség az Animation Shop optimalizálási eljárására animált GIF mentésekor.

A jövő hónapban

Folytatódik a Paint Shop Pro tanfolyam, és megmutatunk mindent, amire a fotórezhoz szükséges lehet. Kijavítjuk a vörös szemét, lekozmetikázunk a pattanás, öregszerasztani a szakadásokat és kisimítani a ráncokat egyszerű. Akár szkenner használás, akár digitális fényképezőgépet, vagy csak a régi családi ereklyéket ragasztogató, megmutatjuk, hogyan hozhatod ki a legtöbbet a Paint Shop Pro-ból.

Próbáld ki

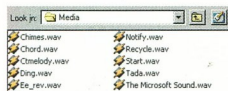
- Fordítsd meg az animációt a Gaussian Blur effekt után, így nem elhomályosodik, hanem kiélesedik a kép.
- Hangsúlyozd ki az animáció elejét és végét úgy, hogy hosszabbra vedszed az első és utolsó képkocka idejét.
- Kattints jobb gombbal az eszközláncra, és válassz ki, hogy melyik eszközök jelenjen meg, vagy húzd le a képre, külön palettába.
- Készíts diavetítést az Animation Wizard-ban egymás után elhelyezett képekkel, köztük Fade átmenettel feketébe.
- Tanulmányozd az Image Effects tartalmát, különösen a víz alatti (Underwater) effekteket, amelyet teljesen testre lehet szabni.

A Windows új hangjai

Körülbelül annyira izgalmasak a Windows hangjaid, mint egy Dolly Roll sláger? Mégis szeretted az egyedi dolgokat? Megmutatjuk, hogyan adhatst egyéni hangzást a PC-dnek.

A WINDOWS HANGJAI LEGINKÁBB szárnas kattanások, pittyenések, és ha szerencsés vagy, csak ritkán hallható azt a recsenő hangot, ami kirehetetlenül jelzi, hogy valamely programban hiba történt.

Ha Windows 98 vagy Win95 Plus! terpeszkedik a gépeden, a grafikai felület és a hanghatások megváltoztatásához használható a Microsoft által előre beállított témák egyikét. A legutóbbi hanghatás azonban sajnos borzasztó unalmas, és nem tartalmaznak például a *Quake III* klasszikus „Prepare to fight” bemondását,



A c:\windows\media mappa számos kiegészítő hangot tartalmaz, de bármelyik könyvtárban lévő wave-fájlokat használhatod.

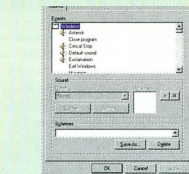


A *Desktop Architect* (home1.gte.net/fosterk/da/index.htm) egy ingyenes program, amit a PC-d ikonjainak és hangjainak megváltoztatására használhatsz. Ezek sokkal jobbak, mint a Windows hanghatásai.

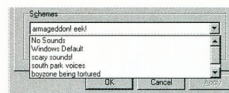
Ez aztán jól hangzik!




1 A Windows Start menüjében lévő Beállítások opcióból indított a Vezérlőpult. Itt található meg a Hangok nevű ikon. Kétszer rákattintva előtűnik a Hangok tulajdonságai ablak.



2 Amit a Windows eseményeknek nevezni úgy mondanánk „ha ez történik, játszódj el ezt”. Ha egy eseményhez létezik hozzárendelt hang, egy sárga hangszóró jelenik meg mellette.



Annlyféle hangsmét menthetsz el, amennyit csak akarsz, és a Sémák legördülő menüjében választhatst közülük.



Ha van egy mikrofonod, a saját hangok felvételéhez használhatod a Hangrögzítőt. Minél rosszabb a hangminőség, annál kisebb a fájl.

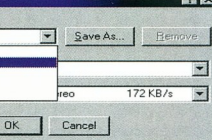
találkozol a CD-minőségtől (ez a legjobb) a telefononál-minőség (elég rossz). Visszahallgathatod a konvertált eredményt, és ha nem tesztik, kattints a Visszaállításra a Fájli menüben. Miután rögzítetted vagy letöltötted a kívánt hangokat, párosítani kell őket az egyes eseményekkel, ha a Windows tudja, mit mikor játszson le. Például az új e-mail érkezőkor hallható hangoska a Figyelmeztető új levélre eseményhez köthető. Az események hangját a Vezérlőpult/Hangok alatt változtathatod meg. Kattints egy eseményre és keres hozzá egy új wave-fájlt.

Sematikus dözsölés

Ha az eseményekhez hozzárendelt hangokat, megkaptál egy sémát. Annlyféle sémát hozhatsz létre és menthetsz el, amennyit csak akarsz, és igen

Kellékek

Ennek a kis leckének a legfontosabb kelléke a hangkártya és a hangdoboz, amikkel már valószínűleg rendelkezel. Nincs szükség extra szoftverekre, minden amire szükséged lesz, megtalálható a Windowsban. Az internetelés sem létfontosságú, de hasznos, mivel rengeteg hangmintát tölthetsz le a webről.



Ha van egy mikrofonod, a saját hangok felvételéhez használhatod a Hangrögzítőt. Minél rosszabb a hangminőség, annál kisebb a fájl.

egyszerű őket változtatni: a Vezérlőpult/Hangok/Sémák opcióból egyszerűen válassz ki azt, ami épp kedvedre van, klikkelj az OK-ra, és a szomszédok percekben belülről dörmögnek a falon. **PCF**

A jövő hónapban

Nincs értelme fantasztikus hangzásokat és szép kinézetet várászolni a Windowsnak, ha napokig tart, mire megtalál egy fájlt. A következő hónapban meg tudhatod, hogyan kell rendelni a merevlemezben lévő fájlokat, hogy még áramonallasabbá tedd a PC-det.

Egyéb lehetőségek

Microsoft Plus! 98

www.microsoft.com
Ha végképp nem tudsz mihez kezdeni a pénzdel, 12 000 forintért hozzájuthatsz néhány újabb asztaltémához és értelmentlen programhoz.

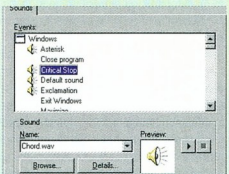
Desktop Architect

home1.gte.net/fosterk/da/index.htm
Sokkal jobb, mint a Windows Témák, nem beszélve arról, hogy ingyenes.

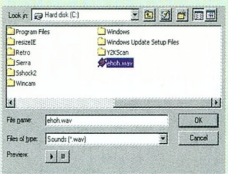
A *Desktop Architect* segítségével teljesen átalakíthatod a PC-d felületét és hanghatásait.

Theme Studio 99

members.aol.com/Pbromilow/project.html
Egy újabb freeware program, ami ugyan nem olyan frappáns, mint a *Desktop Architect*, de azért azt az 1,5Mb-ot megéri letölteni.



3 Az egyes hanghatások meghallgatásához kattints a Lejátszás gombra. A lejátszó fájl neve a bal oldalon található. A legördülő menüből különböző hangokat próbálhatsz ki.



4 A legördülő menü általában a c:\windows\media mappában lévő fájlokat sorolja fel. A Tallózás gomb lehetővé teszi, hogy a meghajtókban lévő bármelyik fájlt kiválaszthassuk.

Az író eszközök

A statikus HTML-oldalakkal az a probléma, nos, hogy statikusak. De ez egyáltalán nem süntségserű, csak egy kis JavaScriptet kell elszörnünk az oldalakon, melytől ahogy azt most demonstrálni is fogjuk.

AMÚLT HÓNAPBAN LÁTHATTUK, HOGY milyen egyszerűen érdekessé tehetjük HTML-oldalainkat a JavaScript segítségével. Ezen a hónapban kiderítjük, hogy a mostanig statikus oldalainkat hogyan tehetjük némileg dinamikus JavaScript segítségével, így téve azokat intelligensebbé és még érdekesebbé.

A JavaScript fontos része, ami ezt lehetővé teszi, az írás (write) eljárás. Ez valóban úgy ír a képernyőre, mintha a normál statikus tag [jel] lenne. Most azt kérdezhettük, hogy akkor miért nem használunk normális HTML-t ugyanerre? A válasz abban a tényben rejlik, hogy a JavaScriptekben változhatók is megadhatunk, úgymint az olvasó neve, az idő, vagy éppen az oldal címe, ahonnan az olvasó jött. Ez utóbbiak kezdjük.

A JavaScript tudja, hogy az oldal néző emberke éppen honnan érkezett hozzánk, mégpedig az oldal document.referrer tulajdonsága segítségével. Ez természetesen egy változó, de beillesztjük a document.write eljárás segítségével egy statikus HTML-oldalba. Például:

```
<BODY>
<B>Thanks for coming from
<B>referrer)</B>
document.write(document.
referrer);
</SCRIPT>
to visit us.</B>
</BODY>
```

Most pedig következzen az aktuális idő, ehhez pedig az if utasítást fogjuk használni. A JavaScript ki tudja olvasni az aktuális időt a PC órájából és eltarolja egy

változóban. Ezután már hivatkozhatunk az időre, feltételeket köthetünk hozzá vagy megjeleníthetjük azt. A példánkban megvizsgáljuk az idő óra részét és eldöntjük, hogy délután van, vagy sem. Ha igen, akkor megjelenítünk egy üdvözlést, ha nem, akkor pedig egy másik HTML sort. A megvalósítás a következőképpen néz ki:

```
<SCRIPT>
currentTime = new Date() ;
if (currentTime.
getHours() > 11)
{document.write(' <B>Jó
Napot</B>' );}
else
{document.write(' <B>Jó
Reggelt</B>' );}
</SCRIPT>
```

Tessék, máris van egy intelligens oldalunk. Az első sor currentTime = new Date(); a currentTime változóba teszi az időt. A második sor, if (currentTime.getHours() > 11) tovább bontja az időt órára és megvizsgálja, hogy az idő éppen nagyobb-e, mint 11. Itt találkozzunk az okos kis if utasítással.

Ha a második sor igaz, akkor az első kapcsos zárójelék közötti utasítások hajtódnak végre. Az else utasítás azt jelenti, hogy ha a második sor nem igaz, akkor az utána következő kapcsos zárójelék közötti utasítások hajtódnak végre.

Végül pedig jöjjen, ami minden webes embernek állandó fejfájást okoz, vagyis az, hogy a két legnagyobb böngésző (Netscape Navigator, Microsoft Internet Explorer) megmagyarázhatatlanul választja ki egy oldal megjelenítésének módját. Könnyen előfordulhat, hogy az egész ej-

JavaScript és Java

Nagyon sok ember azt gondolja, hogy a JavaScript a Java valamilyen lebutított változata, vagy éppen, hogy a két szó ugyanazt jelöli. Ez nem így van. Mind a kettő programozási nyelv, de ezzel a hasonlóságnak vége is. A Jávát a Sun Microsystems fejlesztette ki, akik egyébként szervergépek gyártárának (az interneten fellelhető szerverek nagy része Sun termék). Az elképzelés az volt, hogy egy minden célra megfelelő programozási nyelvet hozzanak létre, ami mindefféle platformon életképes, legyen az akár mobiltelefon vagy intelligens mikrohallámú süti.

Sosem lett volna azonban ennyire sikeres, ha valaki nem vonja be az internet világába is, egy gyümölcsöző kapcsolatot hozva létre. Ezzel az internet, ami híres a sokféle számított gépek platformjáról, kapott egy újabb programozási nyelvet.

Nagyjából ugyanebben az időben a Netscape kifejlesztett egy szöveges programnyelvet a böngészőjéhez. Eleinte úgy volt, hogy LiveScriptnek fogják hívni, de az utolsó pillanatban megváltoztatták JavaScriptre - lehetettség, hogy éppen azért, hogy összekapcsolhassák (legalább szóban)

a népszerű Jávával.

Mindaz azt jelenti, hogy a két dolog között nincs kapcsolat. Különböző emberek különböző vállalatok részére fejlesztették őket. A Java egy teljes programozási nyelv, a JavaScript viszont csak egy szöveges nyelv. Ami hasonlóság esetleg található a kettőben, az annak köszönhető, hogy mindkettő objektum orientált és sokat örökölt a C, illetve a C++ nyelvektől. Tarknak észben, hogy a Java sokkal összetettebb, sokkal nehezebb elsajátítani.

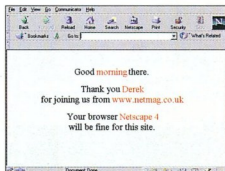


A Jávával sokkal nehezebb megtanulni, mint a JavaScriptet, de segítségével teljes funkciók alkalmazhatóak is készíthetők. Például ez a tankos játék.

szakánkat azzal töltjük, hogy az egyik böngészőben töltéses jelenjen meg az oldalunk, majd amikor a másikban leellenőrizzük, akkor ráérünk, hogy szörnyű az eredmény. A JavaScript a következőképpen segíthet a probléma megoldásán.

```
<SCRIPT>
if (navigator.appName.
indexOf("Explorer") > 0)
{document.write(' <FONT
SIZE=2>My title</FONT>' );}
else
{document.write(' <FONT
SIZE=3>My title</FONT>' );}
</SCRIPT>
```

Ebben az egyszerű példában az if utasítás segítségével megállapítjuk, hogy a böngésző a Microsoft Internet Explorer, vagy sem. Ennek a tudásnak a segítségével pedig különböző formázásokat használha-

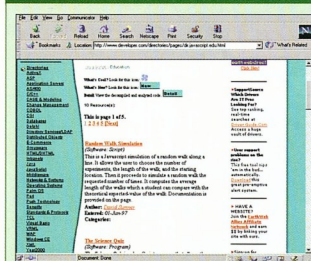


A JavaScripttel némi mesterséges intelligenciát adhatunk oldalainknak. Például kiűsö a tényleg időt (mint az idő) tehetjük függővé a dolgokat.

tunk a böngészőnek megfelelően. A példánkban ennek megfelelően a szöveg méretét változtatjuk meg.

Nos, ennyi elég legyen erre a hónapra a JavaScript magyarálat. Ne feledjétek, ahhoz, hogy ezeket az ötleteket használjátok, nem kell mást tenni, mint a HTML-oldalba valahová beírni a megfelelő sortokat. **KCF**

JavaScripttel foglalkozó oldalak



Developer Heaven

www.developer.com

Valószínűleg a legjobb forrás minden programozó számára. Egy csomó mintacsipet találunk itt, amit egyszerűen csak be kell másolnunk a saját oldalunkba. Továbbá nagyon sok példát, illetve oktató anyagokat.



Netscape

developer.netscape.com/tech/javascript/

A JavaScript firtalalóinak oldalai, profissionális és hiteles információk forrása, mint ahogy az elvárható. Milliányi hasznos dolgot találunk itt.



Ask a Pro

www.inquiry.com/techtips/js-pro/

JavaScript oktató oldalak, ahol a tapasztalt programozók elsősorban az internetező kérdéseire válaszolnak. Találunk egy külön könyvtárat a régebbi kérdésekről és válaszokról, és feltehetjük a saját kérdéstünk is.

Kalibráld be a monitorod

Óvd meg a szemed és fokozd a monitorod teljesítményét. A lényegre koncentrálván megmutatjuk, hogyan teheted ezt meg, még mielőtt a szemésznél kötnél ki.

AMIKOR A HARDVEREK MEGHATÓ-programjainak cseréjéről esik szó, a legtöbb ember általában nem mulasztja el a hangkártya vagy videokártya meghajtók legújabb frissítését beszerezni. De mi van a monitorral? Túlságosan könnyen elfeledkezünk arról, hogy a monitor is egy külső periféria, következőképp bámuljuk a vilódó képernyőt és az elállított színeket. Micsoda szerencse, hogy mi itt vagyunk, és segítjük szemed világának megóvását, és azt, hogy úgy használj a monitorodat, ahogyan azt eredetileg szánták.

Amikor először telepítettél a gépére a Windowst, a rendszer valószínűleg alapértelmezett plug-and-play monitor-ként ismerte fel a monitorod, ami akármilyen is jelenthet. Ez olyan, mintha az új, csúcstelegrafikus videokártyádat Standard Display Adapter (VGA) meghajtóval telepítetted fel, ezt pedig nem szíves meg? Az első tennivaló, hogy csatlakozz a világhálóra és töltsd le a monitorod megfelelő meghajtóját. Akkor se ess két-

ségbe, ha nem tudod, mi a gyártmánya vagy típusa. Valahol a monitorod hátulján van egy műanyaglap, ami feltünteték egy gyártót és típusszámot, amit érdemes felírnod valahova.

Most indíts el egy keresőprogramot, hogy megtudj, milyen linkek lehetnek fel. Hamarosan a gyártó honlapján találsz magad, ahol a meghajtófájlok közt az után a program után turkálj, aminek neve tartalmazza azt a megjelölhetően szám- és betűkombinációt, amit az előbb jegyeztél le.

Ezután már csak le kell tölteni a meghajtót egy kézenfekvő helyre, majd el kell indítani az új hardver hozzáadásáért. A meghajtó manuális telepítéséhez a felbukkanó kérdésor válaszolj a Nem, egy listáról akarom kiválasztani a telepíteni kívánt eszközöket opciót, a hardvertípus ablakban válaszd a Képernyőt és kattints a Tovább gombra. Végre kilikkelj a Saját lementés gombra és keresd elő a korábban lementett meghajtó frissítését. Egyszerű, mint a karikacsapás.

Kellékek

- Internetkapcsolat
- *Monitors Matter* – letölthető az internetről
- *PowerStrip*, *Copernic 2000* – megtalálhatók a PCF CD-n
- Egy monitor

Tesztelni muszáj

Most hogy a megfelelő meghajtót telepítettél, azonnali javulást tapasztalhatsz, különösen magasabb felbontásokban. Ha 15 inches monitorod van, itt az ideje meggyőződni arról, hogy villogás nélkül működik-e 1024x768-as felbontásban.

A dolgok azonban itt nem érnek véget. Töltsd le az internetről a *Monitors Matter* programot (www.csf.org.uk), és mindenféle teszteknek veheted alá a monitorod, megbizonyosodva afelől, hogy a készülék mentes mágneses interferenciától, a kábeljeid pedig nem törtek-e és szakadtak. A minél pontosabb eredmény elérése érdekében a szoftvert futtassd elő 10 percig normális körülmények között használd a PC-d és a monitorod.

Óké, lefuttattad a *Monitors Matter*-t,


Dönteni nehéz

Egy új monitor vásárlásának gondolatán töröd a fejed, de bizonytalan vagy a döntést illetően? Akkor látogass el ide: [www.csf.org.uk/csf/campaigns/monitors-matter/monitors-matter.htm](http://www.csf.org.uk/csf/campaigns/monitors-matter/), és olvassd el ott található ügyes kis útmutatót.



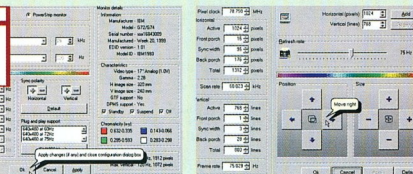
A kép szépen beállítható, de sajnos a hölgy nem jár együtt a programmal.

és hibát találál. Mi a teendő? Ha interferenciáról van szó, akkor rakd messzebbre a képernyőtől a hangszóróidat vagy a többi mágneses eszközt. Szín-probléma? Ránts elő a *PowerStrip*-et (lásd lent), és meg is van a megoldás. Ingadozik a felülteszt? Szeress be egy feszültségállandósító-védőt. Úgyes munka. Rakd fel a lábát az asztalra és igyál egy teát – vagy egy sört. PCF



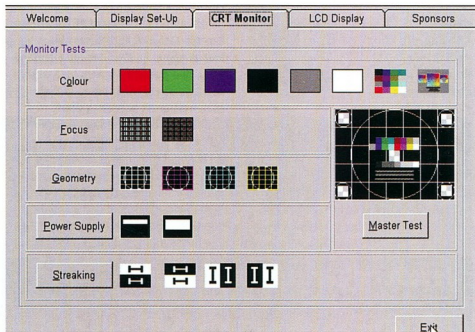
Ez a fényesség és kontraszt beállítását segítő képernyő. Ahogy a szíved diktálja...

Finomhangolás

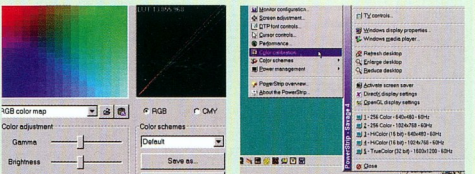


1 A telepítés után indítsd el a *PowerStrip*-et a Start menüből. A konfigurációs kérdések megválaszolása után egy eszköztár jelenik meg. Kattints a kérdőjelet mutató monitorra. Így megduhadatsz minden információt a monitorodról és képességeiről.

2 A finomhangolás elvégzéséhez kattints az Information melletti jobb ikonra. Nézd meg, mennyire tudod megőveini a frissítés gyakoriságát. Ez minél magasabb, annál stabilabb a kép. Ha a kép éromlik, várj tíz másodpercet, és visszaáld a legutóbbi állapot.



A *Monitors Matter* lehetővé teszi, hogy letezteld, vajon megfelelően működik-e a monitorod képernyője. A szoftvert letöltheted az internetről. Rajta hát, nyomás kalibrálni!



3 A 3D-s kockák tartalmazó ikon segítségével pontosan bekalibrálhatod a monitor színeit. Használd a gamma, a brightness és a kontraszt funkciókat, a Temperature beállításával pedig a színeket veheted hidegebbre vagy melegebbre.

4 Ha a *PowerStrip* a háttérben fut, minden funkció gyorsan elérhető az Indítópultból. Jobb egérgombbal rákattintva a *PowerStrip* ikonra, megnyitható a különböző menüpontokat. Tapasztald ki a bőséges választékok, és használd a legkényelmesebb beállításokat.

Hogyan telepíts új merevlemez?

Egy kicsit elbizonytalanodtál? Mégis szívesen kiegészítenéd a PC-d tárhelyét néhány gigabájtal? Akkor most megmutatjuk, hogyan szerelj be egy új merevlemez.

HISZED-E VAGY SEM, EGY ÚJ MEREVLEMEZ TELEPÍTÉSE, VAGY A RÉGI CSERÉJE annyira egyszerű dolog, hogy te magad is nyugodtan elvégezheted. Ez idő tájt a Depóban (www.depo.hu) egy 17,3Gb-os Quantum merevlemez 39 875 Ft-ba kerül, azaz 1Mb mindössze 2,30 Ft-ot kóstál. Valójában csak a legelvetemültebb PC-felhasználóknak szükséges ennyi hely, ám azt a PC-s világ minden polgára tudja, hogy a „túl sok” nem szerepel az értelmező szótárunkban.

Amikor egy új merevlemez kerül szóba, az első kérdés mindig az, vajon kiegészítsük vagy kicseréljük a régit. Mi azt tanácsoljuk, hogy – ha van hely fi-

A spin rate például elmondja, hogy maga a lemez milyen gyorsan pörög.

Felporgetve

Néhány merevlemez tényleg rendkívül gyors, akár a 10 000 rpm (fordulat/perc) vagy afölötti gyorsaságot is elérve, fénysebességgel olvassa és írja az adatokat – persze nem olcsón. Kijelenthetjük, hogy jelenleg az elfogadható merevlemez sebessége 5400 és 7200 rpm között helyezkedik el. 5400 rpm a minimum, de ez már ritkán fordul elő a tizenéves nagyobb Gb-os piaci szegmensben. Mint mindig, ebből is a leggyorsabbat érdemes megvenned, amit még megengedhetsz magadnak.

A meghajtók általában IDE interfészt használnak, ami a leglassabb adatátviteli technológia, ám olcsó és a mindennapi használathoz bőven megteszi. Gyakran találkozhatsz olyan kifejezésekkel, mint az UDMA33 vagy UDMA66, amelyek csupán arra utalnak, hogy az adatátviteli sebessége 33, illetve 66Mb másodpercenként. Hozzá kell tennünk, nem valószínű, hogy ez a sebesség a valóságban is realizálódik.

Egy másik fontos paraméter az elérési idő, melyet milliszekundumban mérnek, s értéke minél kisebb, annál jobb. Minél kevesebb időt tölt a meghajtó az adatok megkeresésével, annál hamarabb végrehajtja az adott feladatot. A normális érték 8-10 ms között van, az ennél magasabbat érdemes elkerülni.

PCF

Merev életvitel

Nagy az összevisszaság a merevlemez technológiák között. A legfőbb meghajtó IDE vagy EIDE interfészt használ, ahol a meghajtó egy szalagkábelrel csatlakozik az alaplaphoz. Azoknak, akik nagyobb adatátviteli sebességre vágnak, a Small Computer Systems Interface-t (SCSI) kell választaniuk. Az SCSI merevlemezek egy SCSI kártyán keresztül csatlakoznak az alaplaphoz. Ezek általában PCI-os eszközök. Találkozhatsz régebbi ISA SCSI kártyákkal is, azonban a PCI-portsok megnövekedett áteresztőképességének fényében ezek vesztek a népszerűségükből.

Törtélen fejlődés

A merevlemezek nem sokat változtak a kezdetek óta, de a teljesítményük drámaian megnőtt. Az élvonalba tartozó fejlesztők – mint az IBM, a Wes-

tern Digital, a Seagate – egyre kisebb, gyorsabb és megbízhatóbb eszközöket dobnak piacra. Az IBM termékszámlája tartalmaz egy 340Mb-os mobil meghajtót, melynek átmérője 2,5 cm, s nem nehezebb egy ceruzaelemnél. Méretén fogva tökéletesen használható digitális kamerákban, notebookokban, palmtopokban és mobiltelefonokban. Bár egy jól összezerkelt merevlemez eltartama megkegyezik a PC-ével, kényes mozgó alkatrészeket tartalmaznak. Egy véletlen baleset (leejtés) visszafordíthatatlan károsodást okozhat, mely végleges adatvesztéshöz vezet. Másrészt viszont sok kutatás folyik az optikai tárolókkal kapcsolatban, melyek jóval megelővelhetik a tárolóképességet a mai technológiákhoz képest, és ami még fontosabb, gyakorlatilag megszüntetik a fenti balesetek okozta károk veszélyét.


A PC-s világ minden polgára tudja, hogy a „túl sok” nem szerepel az értelmező szótárunkban.

zikailag – tartsd meg a már meglévőt, és tedd be mellé az újat. Mindig hasznos, ha külön merevlemezről tárolod az operációs rendszert, illetve az egyéb fájlokat, játékokat, alkalmazásokat. Ezáltal sokkal gyorsabb és jobban kezelhető lesz a rendszer. És ami még fontosabb, egy esetleges összeomlás sokkal kevesebb kárt okozhat. A tárhely mellett csupán néhány adatot kell megvizsgálni a vásárlás előtti döntéskor.




Gyerünk, szedd össze magad és telepítsd fel az új merevlemez.


Házi feladat



1 Először meg kell határozni a megfelelő prioritást, elérési sorrendet. Ha van másik merevlemez is, az új lesz a másodlagos egység. Ez a merevlemez hátsó részén található csatlakozókkal, jumperekkel állítható be.



2 Most nézz ki magadnak egy szabad helyet a házban a rögzítéshez. A merevlemez a floppy meghajtókhöz hasonlóan a 3,5 inches rekeszbe illeszthető, de ha csak 5 inches rekesz van, tartókonzókkal oda is beteheted.



3 Csatlakoztasd a meghajtó hátsó részéhez az IDE szalagkábel és a tápkábel. Kapsold be a PC-t, lépi be a BIOS-ba, ahol a Peripheral Configuration, vagy egy hasonló nevű almenüben ellenőrizheted, hogy felismerte-e a gép a meghajtót.

Használd a Windows billentyűt

Új dimenziók nyílhatnak meg előttem a billentyűzet Windows gombjának megismerésével. Kis túlzással...

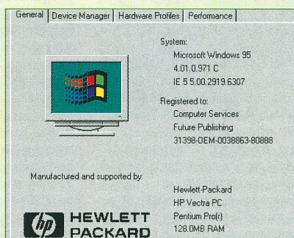

GAZÁN TÖBBRE IS HASZNÁLHATMÁN EZT a fránya kis gombot, ami a Microsoft repülő ablakot ábrázoló logó-já viseli, és gyakorlatilag minden klaviatúrán megtalálható, amit 1995 óta gyártanak. Különös módon azonban a PC-felhasználók jelentős része soha nem nyúl hozzá. És azok is,

akik használják, felet se ismerik azoknak a billentyűkombinációknak és trükköknek, amit az magában rejt. A legalapvetőbb és legismertebb funkciója a Windows billentyűnek, hogy könnyedén elérhető a Start menü, majd a nyílakkal navigálva elindíthatod kedvenc játékok vagy alkalmazásod. Halálisan egyszerű,

és nem kell az egészrel bajlódni.

Gyakran találkozik vele akkor is, amikor idegesítő módon beáradnak az újjad, miközben a billentyűzetet csepeled. Ismét érdemes azonban számba venni a Windows billentyűt, mivel – mint ahogy látni fogod – ez egy előre programozott gomb, s né-

hány zseniális billentyűkombinációval sokkal többet tehetsz vele, mint a Start menü megjelenítése. Miután pedig a gomb használatakor minden csínját-bínját megismertél, sokkal könnyebben végrehajthatod a billentyűzettel az alapvető Windows funkciót.



1 Gyakran előfordulhat veled, hogy el szeretnéd érni a desktopot, akár hogy megmíns egy fájl, használj a lomtárat, vagy megbámuld a wallpapert. Ahelyett, hogy fáradtságosan leközögátd az ablakok tucait, nyomd le egyszerre a [Win] és [M] gombokat. Na és ha újra meg kell őket nyítni? Ez is ugyanolyan örjőlté- górángálás. Nos, nem. Tartsd lenyomva a [Shift]-et és ismét üsd le a [Win] és [M] billentyűket.

2 És mi történik, ha meg szeretnél találni valamit a merevlemezén lévő fájljengtegetben? A legelőbb a Start menüből indítanék el a Keresés parancsot, a jól informáltak azonban inkább a [Win] és [F] billentyűkombinációval indulnak a kutatásra. A kevésbé használt alkalmazások, mint a Számológép vagy Jegyzetűző indításához a [Win] és [R] gombokkal jeleníthető meg a Futtatás parancsot.

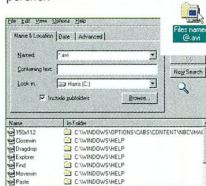
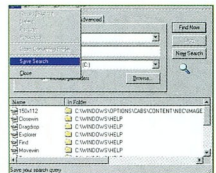
3 Emelítettük, hogy a PC tulajdonságai is elővárszólató a Windows billentyűvel? Csak nyomd le a [Win] és [Pause] vagy [Break] (a klaviatúrától függően) gombokat, és máris feltűnik ez az Gyűes kis ablak, amiben megtekinthető a processzor sebessége, a memória mennyisége, és még a felhasználó neve is. Most már ismered néhány titkát a Windows billentyűnek, hát ne habozz használni.

Mentsd el a kereséseket

Mentsd el a gyakran végrehajtott kereséseket későbbre.

Legtöbbször rendszeresen használja a Start menübe épített Keresés funkciót. Gyakran szeretnénk egy-egy listát a PC-n lévő összes video-, kép- és hangfájlokról, esetleg a Word dokumentumokról. Előfordulhat, hogy a mindennapos dokumentu-

moknak vagy fájljépusoknak hente akár többször is utána kell nézni. Spórolj hát az időddel, és mentsd el a kereséseket, illetve azok eredményeit. Egyszerű és egyszerű, ráadásul is egész nem tart tovább egy perccel!



1 A Start menü Keresés opciójában kattints a Fájlok vagy mappák funkcióra. Ird be a keresési kritériumot, és kattints a Keresés parancsra. Miután a találatok hosszú listája legördült a képernyőn, a Fájlok menüben kattints a Keresés mentése opcióra.

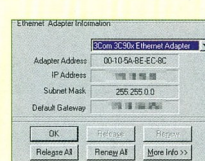
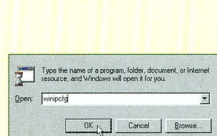
2 Észreveheted, hogy az eredmény a desktopon került elmentésre. FND formában. Kattsz rákattintva a fájlra ismét látható a listát, az a módoszer pedig sokkal gyorsabb, mint minden alkalommal ugyanazt begépelni, amikor meg akarsz valamit találni.

Fedezd fel a saját címed

Áruld el az ismerőseidnek az online címed.

Minden alkalommal, amikor az internetre csatlakozol, a PC-d kap egy saját egyedi azonosítószámot, amit IP címek hívunk. Ez valahogy így néz ki: 204.13.53.243. Ugye milyen unalmas? Valójában a legtöbb embernek csak akkor van oka ez után kuta-

kodni, amikor azt akarja, hogy valaki az interneten keresztül csatlakozzon a saját gépre. Rendszerteng egy *Quake*-es csapatvezető. Ha nem tudod, hogyan tudhatnád meg az IP címed, ime egy hasznos módszer, amit ott lapul a Start menüben.



1 Ha csatlakoztál az internetre, nyisd meg a Start menüt és kattints a Futtatás funkcióra. Ird be a winipjű parancsot, és egy kevésbé ismert ablak jelenik meg, ami sok hasznos információt mutat a PC-d-vel internet kapcsolódásáról. A miénkét elrejtettük, az ördög nem alszik.

2 Itt látszik az IP címed. Add meg az egyik barátodnak, kezdjtek egy multiplayer játékokat, és az IP cím beírásával rád csatlakozhat. Ez a cím rendszerint minden csatlakozás alkalmával változik, így minden új internet csatlakozáskor ellenőrizned kell az új IP címed.

MEGJELENT!



olvasás

oktatóprogramok

5-8 éves

gyerekeknek

MANÓ[®] OLVASÁS 1.

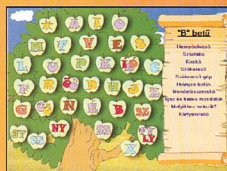
Feladatsorok 34 fejezetben, többszáz feladatban, több ezer mutációval

Szótagok, szavak, mondatok olvasása, szövegértés

Bemutatók: hallgass meg Zizi magyarázatát!

A jó munka jutalma: minden betűről egy mese

Útmutató




MANÓ[®] ÁBÉCÉ

Szókincsbővítő és logopédiai gyakorlatok

34 fejezetben többszáz feladat

Mondókák

Bemutatók



Profimedia Kft.

A MINŐSÉGI OKTATÓPROGRAMOK GYÁRTÁJA

6500 Baja, Déri Frigyes sétány 4. • Tel.: 79/523-340 Fax: 79/523-343

pmed@profi-media.com • www.profi-media.com

PCFormat

A sokoldalú PC magazin

Segítség

Bevezető

Úton a segítség

PCF Segítség
1306 Budapest 35, Pf.: 141
pcfformat@cmk.hu

Rögtön a bevezető elején szeretnék egy kis titkot megosztani veletek... Míg mindenki szokásos hétköznapi problémáira keresi az orvoslást – hogy már megint lefogyott a gép, meg hogy a 16 gombos gamepad összeakad a CD-ROM saját hangerekszabályzójával –, ezalatt lassan, csendben megváltozik a világháló arculata.

Az internetes oldalak egyre színesebbek, egyre több a szépen tervezett grafika, a letöltés meggyorsítására pedig már évekkel ezelőtt megjelent az első vektorgrafikát támogató formátum, a Macromedia által fejlesztett Flash. Hogy ez a megjelenési forma a web jövője, mi sem bizonyítja jobban, mint hogy a többek között a Photoshoptól ismert Adobe is bejelentette saját vektorgrafikus formátumát, az SVG-t (Scalable Vector Graphics). A fejlesztésben a World Wide Web Consortium tagjai (többek között a Microsoft, a Sun Microsystems, az IBM) is részt vesznek. Az új formátum jellemzője, hogy az állományok minőségvesztés nélkül átméretezhetők, tartalmazhatnak animációkat és interaktivitást is. Az SVG számos effekt, szűrő alkalmazására is képes, így igen kis méretű állományokkal is látványos hatások érhetőek el. A vezérlőkód pedig XML szabványra épül, így magában a HTML-fájlban is elhelyezhető, ráadásul így a szövegek is kijelölhetőek, kimásolhatóak, nyomtatathatók maradnak.

Még néhány hónap, és ha minden jól megy, az első SVG fessékekkel már a weben találkozhatunk...

VÁGJUNK BELE

Itasd fel a gyöngyöző verítéket a homlokodról...
Igyál egy frissítőt... és kezd el hatodszorra is a teljes rendszertelepítést. Így válik nemesbőre a lélek...

K Logó gondok

Tudom, hogy a Windows záróképernyője, ami kikapcsoláskor jelenik meg, egy bitmap fájl, csak éppen logow.sys-nek hívják, és a Windows könyvtárban csúcsul. Eltávolítottam az eredeti állományt, helyesebben felülírtam egy saját képpel. A rajzolóprogram szépen meg is nyitja, de mikor a gép valóban kikapcsol, egy rémálom az egész. Mit kell még tennem, hogy a helyes formátumra hozzam?

Chris Botha

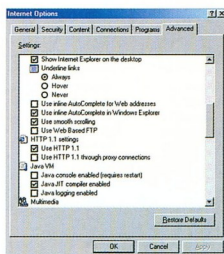
V A Windows nyitó- és záróképernyő megjelenítéskor a kártyához mellékelt speciális videomeghajtó már nem aktív, egy általános megjelenítő felület kinyitására – mintha Csökkentett módban működne a gép. Ez azt jelenti, hogy a képernyő nemcsak az eredetivel megegyező méretűnek kell lennie – 320x400 képpont –, de a színmélységét is csökkenteni kell. 256 színű képet kell készítened, így minden tökéletesen működni fog.

K Tűlbuzgó Explorer

Van valami mód arra, hogy Internet Explorer-ben kikapcsoljam a beépített webcímek automatikus kiegészítését? Baromi idegesítő, hogy megpróbál minden esetben gondolatot olvasni a gép.

Chaz Heap

V Az automatikus címkiegészítés (angolul AutoComplete) kényelmesen kikapcsolható, ha az Internet Explorer 5.0-ban a Tools/Internet Options menüpontot választod, majd az Advanced filtre kattintasz. Itt keress meg a Use inline AutoComplete for web addresses pontot. Ez visszaállítja a rendelt, és nem lesz automatikusan kiegészülő a beírt szöveg. Ez egyébként az alapélemezett opció is az 5.0 verzióban – lehet, hogy egyszer megtalálhatd már, és bekapcsolod? Esetleg IE 4.0-t használis, mert ott még az automatikus kiegészítés volt gyárilag a nyitott. Mindenesetre a megoldás kulcsa ettől a pillanattól a kezében van, keresd meg a megfelelő opciót, és kapcsold ki. Vagy be.



Ha véletlenül bekapcsolod volna az Auto-Complete-ot, itt az idő eltávolítani azt a pipát a négyzetből.

K Új webcím jelölések

Új hallottam, létezik egy új magas-szintű domain-név osztály az Interneten, a web. Mikor lesz ez a hozzáférhető, ki lesz jogosult a használatra, és milyen típusúak lesznek az ilyen címűek rendelkező oldalak?

T. Craig

V A web, mint domainnévben szereplő megkülönböztetés nem egyedülálló jelenség, tulajdonképpen egy nagyobb javaslatcsoport része. Az új, funkció szerint osztályozó végződésűek között szerepel többek között még a .biz, .shop, .info is. Bárkinke hozzáférhetőek lesznek, aki csak ilyen névvel szeretne új címet regisztrálni – most nincs rá szabályzat, hogy egy jöteknységű foglalkozásod oldal nem használhatja a com-t a nevében. Az új elnevezés lényege az lenne, hogy a web részt olyan cégek domainnevei tartalmazzák, akik kifejezetten internetes szolgáltatásokat nyújtanak. Hogy a nyilvános engedélyezés mikorra várható, arról pontos elvárásunk nem nagyon van – a különböző kormányzati és kereskedelmi szabványoktól felülsz döntőhöz már időtlen idő óta szülik az új típusú domainnevek problémáinak megoldását. A web és társai már legalább két éve felmerültek a névtárolók, de a végleges döntés még nincs látóvilágban betűl.

Olvasói tipp

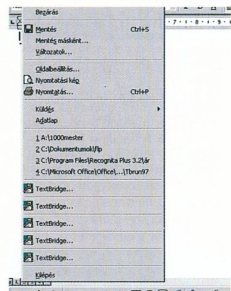
Az előző számban van egy „cikk” a Windows Bajok témakörnél, ebben Zombori Gábor kérdezi, hogy mit kell tenni akkor, ha egy program össze-vissza szemetel a Windowsban, és bizony ez a szemét unistall után is megmarad. A választ – gálád módon – kiegészítésem, hogy esetlegesen tudjak segíteni másokon. Szóval a telepítő programok egyrészt a merevlemezre, másrészt a system registrybe írnak adatokat. Tapasztalható tudom, hogy a registryben lévő szemét esetenként jobban lassítja a gépet, mint a lemez lenyó. A – majdnem – tökéletes unistall kézfékvő (nem em tartalmaz ki!) A telepítés előtt el kell indítani egy programot, ami meggyezi a vinyl és a registry állapotát, majd ugyanazt a telepítés végén összehasonlítja az új állapottal. A különbségeket eltávolítja. Unistall-lásokkor pedig semmi más nem történik, mint ennek a tárolt fájlnak a segítségével visszaállítjuk a telepítés előtti állapotot. Úgyes, ugye?

Ahhoz viszont, hogy az unistall tökéletes legyen – tapasztalat – célszerű csökkenteni módban működő gépen ezt végrehajtani, mivel az éppen betöltött .dll-ek, stb nem törlődnek (normál módban). A programok, amik ezt elvégzik, programtechnikailag nem túl bonyolultak, s több ezer közül még számos más karbantartást is tud. En konkrétan a Remove-IT nevű programot használom, mely shareware változata számos webkibővítőben letölthető. Üdv.: Battery Peter

K Tréfás szövegíró

A Word – File menüjében találtam ezt az új szép Text Bridge opciót. Nekem egy is elég lenne, de nem tudom leszedni. Van valami megoldás? Üdv.: Himer Attila

V Láttuk a képet, igen szép... Ez a TextBridge, ha jól emlékszem, egy OCR (karakterfelismerő) program, és valószínűleg a telepitésükor hozta létre a bevezetőket – sajnos többet is. Két ötlet: 1. Szedd le magad a TextBridge-ot, és inkább ne is tedd vissza – az ékezetes karaktereket nem kezeli helyesen a program. Helyette célszerűbb a Recognait használni, ha megvan valahonnan (szkennezhetsz nagyon sok he-



Meglepőse! TextBridge invázió az Office-ban! Ilyen ez a program járt; 2. Telpótlás újra magát a Wordot, ennek orvoslása kellene a kérdés.

K **Menjünk együtt operába**
Van az opera nevezeti böngező, állítólag létezik hozzá magyar leírás, illetve magyarosítás. Hol lehet ezt megtalálni? Válaszokat előre is köszi,
Sakce

V Nem kevés vadász után ráakadtunk az Opera never viselő böngező magyar verziójának nyomaira (az Opera 3.60 böngező magyar verzióját valóban az XLR8 készíti, nem rossz helyen kerestél), de az XLR8 Szórvit Fóruma (www.xlr8.hu/forum) szerint meg várunk kell a honosított verzióra. Itt találtuk a magyarított verzió XLR8 levetit is: „Az Opera lényege az, hogy sokkal kisebb igényű, sokkal gyorsabb böngező - de tökéletesen HTML kompatibilis, támogat SSL-t, Javát stb. A magyar verzió már bta fázióban van, a www.xlr8.hu címen hamarosan megjelenik.” - Ez történt 1999. október 16-án. Azóta csak érdeklődő üzenetek érkeztek, sajnos semmi újabb fejlemény. Ha valaki látott már létező magyar Operát (és most nem az épülethez gondolsz), meg szeretnénk a jelenkezését. Sőt, ha szívesen vennék a CD-mellékletet is igényesszünk helyt szorítani neki. Mármost a program...
KÖSZI!

K **Képrablás**
Lehet, hogy olyan kérdéssel fordulok hozzátok amely megvalósíthatatlan, de nagyon szeretném ha meg lehetne csinálni. Ez a következő: az szeretném, hogy egy játékból, (az én esetemben ez a Worms Armageddon Demója), ki lehessen nyomtatni egy képet - mármint egy jelenetet belőle. Ki akarom nyomtatni de van egy kis bökkenő, mégpedig az, hogy nincs nyomtató. Ezért én azt szeretném kérni, hogy hogyan lehet a jelenetet a vágóasztalra helyezni? Ha lehet valahogy lépéseken magyaráztátok el, mert még kezdő felhasználó vagyok.
KÖSZI!

Bedő Márton

V Szerencsére a helyzet nem reménytelen, a kérdésre kényelmes megoldás létezik. A Windows már különböző képernyőzítő szoftverek nélkül is képes saját képernyőjéről képet készíteni, ha leütöd a Print Screen gombot a billentyűzeten. (Ha csak az aktuális ab-

Olvasói tipp

Még egy adag trükk a Windows gomb használatára! A leírak Win98 vagy Win95+IE 5 alatt működnek.

[Windows]+[c] Irányító pult (Control panel)
[Windows]+[v] Vágólap megjelenítő
[Windows]+[f] Egér beállításai
[Windows]+[k] Billentyűzet beállításai
[Windows]+[p] Nyomtatók mappa

S. Cohen

lakról szerelnél másolatot készíteni, az Alt+Print Screen nyomd meg.) A képernyő tartalma a gomb megnyomásának pillanatában a vágólapra kerül. Ezt ellenőrizheted is a Vágólap megjelenítővel, de a további felhasználáshoz célszerűen valamilyen képszerkesztő programra van szükséged. Még a leggyorsabb is megteszi, mert a vágólap fogadására szinte mindig képes. Indítsd el a képszerkesztő programot, ha eddig nem futott, és egy új dokumentumba illeszd be a képet a Ctrl+V lenyomásával vagy a menüben szereplő vágólap műveletek közül a Paste-et választva. A képet ezután tetszőleges formátumban lementheted, az adott program kínálta lehetőségeknek megfelelően.

A fent leírt egyszerű módszer azonban sok esetben nem működik, egyes programokban (különösen játékok esetén) előfordulhat, hogy ez az általános Windows funkció le van tiltva, vagy ha a játék 3D gyorsítást használ OpenGL-en vagy Direct 3D-n keresztül, a képet nem menthető, csak egy fekete négyzög látszik majd a helyén. A feladat megkönnyítésére ez az esetleges problémák megoldására születtek a különböző „képlépő” alkalmazások. Ezek olcsó, sok esetben shareware programok, melyek számos lehetőséggel egészítik ki a Windows teljes képernyő másoló alapfunkcióját. A legtöbb programban lehetőségünk van azonnal menteni is a másolt képet, tetszőleges formátumban. Mi határozhatjuk meg a képlépő program használt billentyűkombinációkat, az ablaknak csak egyes területeit is készíthetünk mentést, és a jobbak használatával még a Direct3D-s és egyéb 3D gyorsító megjelenítette képek is kinyerhetők. Ilyen program pl. a HyperSnap, a Screenshot vagy a Corel Draw szoftversomag Corel Capture nevű alkalmazása. A legtöbb shareware program regisztráció nélkül is működőképes, de egy kis névjegyét helyez az így mentett képek valamelyik sarkába.


A harmadik lehetőség a leggyorsabb, ha maguk a játék készítői helyezték el olyan parancsot a programban, amely arra szolgál, hogy egy emlékeztetés jelenlétét pillanatfelvételt lehessen készíteni. Legtöbbször 3D-s programokban találhatsz ilyen funkciót, hogy a képek mentését egyszerűbbé tegyék - pl. újságről és fanatikus játékosok számára. Elég általános, hogy valamelyik funkcióbillentyű, vagy annak kombinációjára helyezik a parancsot, sokszor pl. az F12-re.

Nyomd le a polipot!

Veled is megessét már, hogy átbuktál a gépből előkigyózó kábelrengétegen? Ints búcsút a munkavédelmisek eme rémálmának mindörökre...


1 Mikor először csomagoló ki PC-t a dobozól, még azáltal átköztöd magad, hogy az a néhány bekötendő vezeték minden bizonyban kézben tartható marad. Azután jön a hangfalak bekötése, a felfhallgató és a joystick, meg alkalmanként a gamepad, utána a modem, a helyi hálózat drótrjai, és az egész valahogy kezd kisiklani a kezaid közül.

A nagy kábelzsungel elég rögzítést fest, de ez még csak a kisebb baj - minden szerelőkor szét kell bontanod a gordiuszi csomót, és a gépesi sérülékenyebb lehet így. Az állandóan feszülő, rángatózó kábel rongálhatja a csatlakozásokat, megszakítja a kapcsolatot, vagy egyszerűen leránthatja a gépet az asztalról. Az is igaz viszont, hogy nincs értelme véglegesen a falhoz rögzíteni az összes kábelt, mert ahogy megnéznél, biztosan rögtön utána kellene átkötni valamit.



2 Az első megoldás gumiszalaggal összefogni a kábelcsomót. Ez bármilyen háztartási boltban beszerezhető, filléres tétel. Cél szerző a szalagokkal egy-egy kábelcsoportot összefogni, például az egeret és a billentyűzetet. Másik megoldás az összes kábel egy nagy törzshez fűzése lehet. A fűtő kábelek kisebb-nagyobb csoportokban az asztalhoz is rögzíthetők, növelve a rendezettség látszatát.

Az asztal lapjának belső részéhez vagy a parkettához is rögzíthetesz vezetékeket, például egy sor U-szöglet. Ezeket átvetheted a kábelreket, és még öntapadó hurkok is léteznek, amit kalapálni sem kell. Ezek a szögek végleg itti maradtathatnak, de egy fogóval pár perc alatt el is távolíthatod őket, s mivel nem is drágák, megéri a befektetést megtenni.



3 Állandóan változó konfiguráció esetén jobban választás lehet a habszivacs henger. Ezt is könnyű beszerezni, és nem drága. Tulajdonképpen egy hozzávetőleg egy méter hosszú szivacs csőről van szó, melynek alsó részén van egy vágat, a két vége pedig nyitott. A nagyobbat hengerre a szűkületű szöglet az asztalaphoz vagy a parkettához rögzítheted. A kábelreket csak át kell vezetned a habszivacs hengeren. A szivacs elég jól tágható ahhoz, hogy több kábel is kényelmesen férjen benne, de kellően erős a rögzítés is. Így a cserebe is nagyon kényelmes, ráadásul a nyitott alsó rész miatt a vezetékek kivezetése nem csak a henger két végén lehetséges.



4 Az eddig látottak jelentették a kis költségűekből is megvalósítható, egyszerű megoldásokat, de természetesen a drómentéses kérdésre lényegesen professzionálisabb (és persze drágább) válaszok is léteznek. Persze aki már nem tudja, hová is tegye a pénzt, válogasson kedvére. Az első megoldás az USB-port használat. Mivel az USB periferiák lánca fűzhető, a PC-hez nem kell egy tucat kábelnek vezetnie, elég az első USB eszközt a gépre kötni. Ha például a monitort ellátók USB kábelrel, ehhez lehet csatlakoztatni a billentyűzetet és a hangfalakat. Vannak teljesen kábeltelen megoldások is, ilyenek például a rádiótechnológiát felhasználó egerek és billentyűzetek, s ezek ára már nem megfizethetetlen. Olyan nyomtatók is megjelennek mostanság, melyek IrDA „szemmel” rendelkeznek, így a legújabb noteszgépekkel és komolyabb asztali gépekkel közvetlenül képesek kommunikálni.



Windows bajok

Naptár ide vagy oda, még nem futott be a Millennium, így hát tovább küzdünk az öreg '98-cal...

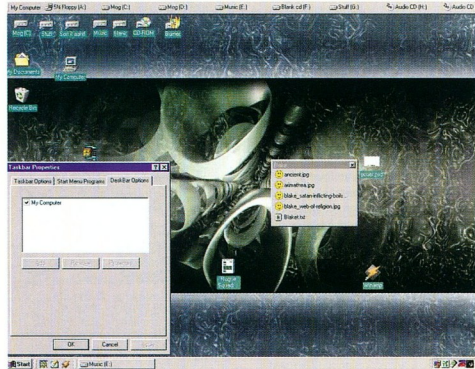
K **Mindörökké DeskBar**
Az előző PCF-ben elolvastam az újabb levelet a DeskBar kérdésben, és már készen is álltam erre az új kihívásra. Felkaptam a PCF legtöbb számát, csomagoltam három kemény tojást, meg persze hambusült pogácsát és egy tucat CD-t, majd nekimentam a küldetés végrehajtásának. A Microsoft honlapján ezt találtam:

„A DeskBar beállító panel egy olyan funkcióhoz készült, amely végül nem kerül be a programba. A DeskBar panel jelenleg nem működik. Minden szükséges Indítópulit és Start Menü funkció elérhető a [Ctrl] lenyomása nélkül is.”

Ez nagyon kevése volt, futattam egy kört a Registry-ben is, amelyből a következők teória született: A DeskBar csak akkor jelenik meg, ha az IE4 vagy IE5 telepítve van a gépen. Mi az, ami még csak ebben az esetben látható? A QuickLaunchbar, avagy Gyorsindító pulit! Ezt fel is tudod tenni a Windows Asztalára, és ezzel elő is állhat a DeskBar. Talán ez volt a Microsoft egyik elképzelése a könnyebb programindítás megoldására, de végül elvetették a koncepciót az egyéb indító panelek ellenében. Ezzel az esettel megoldva.

Andrew 'Too Much Coffee Man' Porritt

V Hát, a válasz sokkal kevésbé izgalmas, mint amire a kezdetek kezdetén gondoltam, de azt hiszem, a kérdést bőven kimerítettük, így te leszel a DeskBar-kutató pályázat hivatalosan deklarált győztese. A nyerevényről majd e-mailben...



Peter Gray is sokat medítált a DeskBar kérdésben, de a győztes végül Andrew lett, és nyerevény csak egy van...

K **Teljes sötétség**
Múltkor egy haverral nézegettük a gépet, kipróbáltunk ezt-azt, és a felbontásnál beállítottunk 32-bites színmélységet is. Ezek után a képernyő teljesen elsötétült, és azóta nincs kép, csak a bekapcsoláskor kiírt szövegek, meg a Win98 logo képernyő. Megpróbáltuk újra feltenni a Windows 98-at, de ez sem segített.

V A jelenség oka, hogy olyan felbontás választottatok, amelyet a grafikus kártya vagy a monitor nem támogat. Indítsátok el a Windowst Csökkentett üzemmódban, a gép bekapcsolásakor tartásotok lenyomva a [Ctrl] gombot, és a képernyő tulajdonságainál állítsátok vissza a felbontást valami kevésbé ambiciózusra. Majd újraindítás.

K **Makacs mappa**
Van a Start menü alatt egy mappa, amit egyszerűen lehetetlen eltávolítani. Bármi próbálom meg kinyírni a Start/Beállítások/Indítópulit és Start menü menüpontnál az Eltávolítás megnyomásával, a Windows összeomlik, és egy „Általános védelmi hiba...bla...bla...” üzenettel meghal. Ez nem is volna olyan meglepő mondjuk Win95 vagy 98 alatt, de én NT alatt dolgozom. Azt hittem, ezt a rendszert úgy tervezték, hogy ne fájjon le csak úgy.

V Szerintem egyik operációs rendszert sem úgy tervezték, hogy sokat omljon össze...

Mindenesetre a Microsoft Knowledgebase cikkeket elnézegetve úgy tűnik, az NT sokkal több problémát okozott már, mint az összes Win9x együttvéve. Ez persze nem jelenti azt, hogy rosszabb operációs rendszer, csak hirtelen megerősített a Windows NT-re áttérők száma, és ez számos új kihívást jelentett – megjelent sok egzotikus meghajtó, mindenféle egyedi alkalmazásokat akartak futtatni... Az általa felemlegetett hibáért ellenben egy ismert

Olvasói tipp

Ha a géped egyik pillanatról a másikra elkezd mindenféle hibázengetni kért kiírogatni, indítsd újra a Windowst Csökkentett módban DOS parancssorral. Itt géped be: **scanreg /restore**. A Windowst ezután induláskor az előző nap Regisztrációs bejegyzésével indul majd el újra.

Alan Baird



A Windows regisztrációs adatbázis szerkesztőjének művészién újratelmeztetett kezelőfelülete.

probléma a felelős. Az ok az Internet Explorer 5.0 Accessibility Aids komponense. A Microsoft már ki is dolgozta a javító patchet a hiba elhárítására, a következő IE javításban minden bizonnyal szerepelni fog – hacsak a javítás nem eredményez majd még több és kiszámíthatatlanabb hibát. Ha nem tudod kivárni ezt az időszakot, megszerezheted a javítást a Microsoft termék támogatási oldalain, a www.microsoft.com/support/supportnet/overview/support.asp alatt. A keresett állomány neve COMCTL32.DLL, verziószáma 5.81.3013.400.

K **Hálózati huncutságok**
Lenne arra mód, hogy a hálózatra csatlakozáskor megjelenő kis üzenetablak valami fenyegetőbb szöveget írjon ki? Mondjuk olyasmit, hogyha valaki illetéktelenül lép be a rendszerbe, azt elviszi a zsákos ember, vagy leüti a zömítő? Szeretném, ha az öcsém nem érezné úgy, hogy nem figyelmeztették, mikor a gépreme bémásás után egy nagy, nehéz tárgyalvány teszem számára egyértelműbbé ezeket a dolgokat.
Simon Distaff

V A személyes véleményem az, hogy kár feladni a megelégedés stratégiai előnyét egy ilyen helyzetben, de ha mindenképp tisztességes harcot szeretnél, a dolog nem kivitelezhetetlen. Win9x alatt kell szerkesztened a Registry fájlt, és

meg kell keresned a HKEY_LOCAL_MACHINE\Software\Microsoft\Windows\CurrentVersion\Winlogon kulcsot. Próbáld ki például ezt: "LegalNoticeCaption"="Figyelj te véglény!" "LegalNoticeText"="Ha matatod a PC-met, szívószállal érezsem ki a csontodból a velőt!" Ha Windows NT-vel rendelkezel, a beírandó sorok ugyanezek, de a küles más, nevezetesen: HKEY_LOCAL_MACHINE\Software\Microsoft\WindowsNT\CurrentVersion\Winlogon.

K **Dolgos Papa**
Már meguntam a várakozást a használható Windows 2000-re, a számtalan késés, hiba, pletyka és mellébeszélés végleg elvette a kedvem. Végül Windows NT 4.0-t tettem fel a gépreme, a Windows 95 licenszet pedig felhasználtam a gyerekek 486-os gépre, amelyen eddig Windows for Workgroups futott. A két gépet ethernet hálózaton van összekötve, mert alkalmanként a gyerekek gépre kötött Canon BJ550-es nyomtatót használni szeretném a saját PC-mről. Ez az elrendezés eddig kiválóan működött, míg Win95 volt a gépreme, nem volt semmi probléma. Ám az NT óta nyomtatáskor mindenféle hibázeneteket kapok, miszerint a nyomtató port nem működik, vagy hogy a gép nem tud tesztelőt nyomatni. Mi folyik itt? Nem tesztelőt akarok nyomtatni, hanem végre befejezni egy kis munkát!
Alan Cunej

Vlgazság szerint nem sok választottól attól, hogy a gyermekvédelmi hivatal felé továbbítsam ezt a levelet, mikor megírtam, hogy szegény gyerekek kénytelenek egy 486-ost használni Windows for Workgroupsal. Azután a Win95 felrakása végül is az előremutató szándék megnyilvánulásának látszott, és még azt is feltevétem, hogy azért dolgozol otthon a gépen, hogy a plusz pénzből vehess a kicsiknek egy Pill-at.

A leír hibajelenség mindenestre nem hardver hiba, hanem teljességgel szoftveres eredetű, és vizsgálható, hogy valószínűséggel még a Windows 2000-ben is kísértelen fog. Ha megosztott nyomtatód van egy Win95-ös gépen, és a nyomtató jelszóval védett, az NT teljesen légből kapott hibázzatoket fog visszaadni. A Microsoft komolyan töri a fejét a probléma megoldásán, de amíg nem jön a nagy megvilágosodás, két lehetőség van: távolítsd el a jelszavas védelmet a nyomtatóról, vagy DOS parancssort használtával aktiváld a nyomtatót.

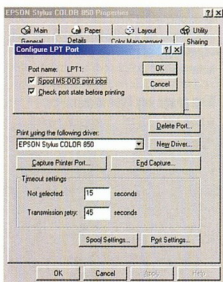
Ennek módja:
NET USE LPT1
\\számítógép\nyomtatónév [jelszó].

Persze csak akkor, ha tudod a jelszót. Merthogy könnyen meglehet, hogy a gyerekek adták a rendszerhez, ezzel is erősebb tárgyalási pozícióikat egy erősebb PC megszerzéséhez.

K Engedetlen Excel

Office 2000-et használok, de egyszerűen nem tudom megfejtetni az Excel-t. Ha kétdő vagy több munkafüzetet nyitok meg egyszerre, az Excel nem hajlandó a kíválasztottból nyomtatni. Tudom, hogy nem a nyomtatóval van baj, mert még az Előnézeti kép sem jelenik meg. A jelenség teljesen független attól, hogy milyen állomány van éppen megnyitva. Szörnyen idegesítő, hogy nyomtatáskor be kell zárnom minden egyéb munkafüzetet, mert különben nem működik a dolog. Különbösen azért bosszant, mert Office95 alatt nem voltak ilyen problémáim.

Sandra Clammerdon



Nyomtatási problémák? Csak magyarul ed a Windowsnak, hogy fejlessze el a port ellenőrzését.

Vez is egy olyan hiba, amelynek orvoslásán a Microsoft teljes erőbedobással dolgozik, de egyelőre mindenben használható javítás. Csak akkor jön elő a gond, ha több munkafüzet van egyszerre megnyitva, és egy speciális COM kiegészítés is a memóriában tartózkodik. A COM a Component Object Model rövidítése, ez olyan, mint egy makró, csak egészen más. Mivel ezek a COM-ok nem másképp csak úgy be a memóriába, feltételezhető, hogy a kiegészítés valamelyik úrlap többfunkcióinak helyes működéséhez kell. A nyomtatóhoz elég, ha a felesleges munkafüzeteket bezáród, mint ahogy tetted az a COM is, vagy megpróbálhatod a COM kiegészítést kilőni a memóriából. A COM eltávolításához a memóriából keresd meg az Office_Szőgójának idevágó fejezetét.

K Bezavar a BIOS

A papám nemrég hazahozott egy számítógépet a munkahelyéről, amit ki akartak selejtezni. Bár monitor és mindenféle gépkönyv nélkül érkezett, beüzemeltük, és minden teljesen jól működött, még egy Windows 95-öt is feltettem rá. Az egyetlen gondom, hogy nem tudom rávenni a gondom, hogy a régi jó HP Deskjet nyomtatómra dolgozzon bármely Windows alatt futó programból. Az egyszerű szövegállomány nyomtatása DOS-ból tökéletesen működik.

Lee French


VMilyen öreg ez a PC? Van ugyanis jó néhány BIOS chip, ami „printer busy” vagy „printer unavailable” üzeneteket szeret küldözgetni. Nagyon kevés DOS-os program szórakozik azzal, hogy kifaggya a BIOS-t a nyomtató állapotáról, mielőtt elkezdődne a nyomtatás, így ez nem okoz különösebb problémákat. A Windows viszont minden esetben elvégzi ezt az ellenőrzést, hacsak ki nem kapcsolod az opcióit. Ehhez kattints a Beállítások/Nyomtatók menüpont-ra, válassz ki a Deskjetet, majd jobb klikk az ikonra és Tulajdonságok. A Port beállításainál megjelenő paraméterekben kapcsold ki a Check Port State Before Printing (Port ellenőrzés nyomtatás előtt) kapcsolót.

Ha ez nem segít, arra is van lehetőség, hogy teljes egészében megkerüld a Windows nyomtatószolgáltatásait. Kattints a nyomtató tulajdonságainál a Port hozzáadása gombra a Részletek fülön. Itt állítsd be az Egyéb/Helyi portot, és OK. Gépeld be: LPT1.DOS a Port név mezőbe, majd kattints az OK-ra.

RAM azonosítási útmutató

Ha további RAM-ot szeretnél venni a gépedbe, jó tudni, milyen van benne most. Ennek kiderítésére szolgál ez a kis tájékoztató.


1 Az első dolog a külső felépítés meghatározása, itt három fő csoportal találkozhatunk. A régebbi 386-os és 486-os rendszerek 30 tűs SIMM modulokat fogadtak, melyek hozzávetőlegesen 9 cm hosszúak és 1,25 cm magasak. A Pentiumokban 72 tűs SIMM vagy 168 tűs DIMM modulokat találhatasz. Ezek kétszer olyan magasak, mint a 30 tűs SIMM-ek, a 72 tűs 11,5 cm hosszú, a DIMM pedig egy kicsit több mint 13 cm. Különbözik van a sin felépítésű is. A SIMM modulokat 45°-os szögben kellett behelyezni, és a végén függőlegesen pattintani, a DIMM modulokat pedig már eleve függőlegesen kell betenni, és a sin végén található kis karokkal rögzíteni. A DIMM modulokon két kis bemélyedés is található a kontakt peremen.



2 A külső felépítés után véggyük szemügyre a RAM típusát. A leggyakoribb variációk az FPM (Fast Page Memory), az EDO (Extended Data Out) és az SDRAM (Synchronous Dynamic RAM). Ez utóbbi csak DIMM moduloknál jöhet szóba, de sajnos nincs mód a típus azonosítására úgy, hogy csak kívülről nézzünk rá a memóriára vagy annak chipjeire. Sok BIOS setup azonban a RAM típusát, és a vásárláskor kapott számla is útbaigazítást szolgálhat. Ezen valószínűleg jelölve lesz a keresett típus. Az EDO memória 15%-kal gyorsabb, mint az FPM, az SDRAM pedig hozzávetőlegesen 40%-kal.



3 Sok alaplap használ paritásmemóriát (parity memory), amely lehetővé teszi egybes hibák észlelését is. Használhatsz paritásellenőrző SIMM modulokat paritás nem támogató alaplapra, de nem tehetsz paritásellenőrzést nem támogató RAM-ot paritás használó alaplapra. A paritás meghatározására lehetőséged a chipék megismerésére a modulon. A 30 tűs RAM-on három vagy kilenc chip tartalomkörny jelöl, a 72-tűs vagy nyolc chip pedig nem-parity RAM-ot. A 72 tűs SIMM-ek esetén a 2 vagy 9 szinten non-parity RAM-ot jelöl, a kilenc vagy tizenkét szinten paritásmemóriát. Sajnos fargolomban van néhány 12-chipen non-parity SIMM is, ezek esetében a fargolmánytól lehet további felvilágosítást szerezni. A DIMM memóriák nem használnak paritást, de használhatnak ECC-t (error correction codes – hibajavító kódok). Az ECC és nem-ECC RAM-ok keverhetők.



4 Az utolsó kérdés a RAM sebessége. Ezt nanoszekundumban méri, és azt az időt adja meg, amíg egy modul elvégzi egy műveletet. Mivel nem a másodpercenkénti műveletek számát adják meg, a kisebb érték a jobb érték. Lehetőség van különböző sebességű RAM-ok keverésére, de a PC minden esetben a legalacsonyabb sebességű RAM-hoz igazítja a többi teljesítményét is.

A SIMM-et támogató alaplapok memóriasínjén párosával vannak csoportosítva (itt szerepel a Bank 0 és Bank 1 felirat az alaplapon), és az azonos csoportban nem szerepelhetnek különböző RAM-ok. A nanoszekundum értékeket úgy láthatod meg, hogy a modul chipjein szereplő szárazszám utolsó két számjegyét leolvasod.



Hardver csemegék

Ezen elrágódhatsz, mint karácsony után a rádiátor mögé esett marcipános szaloncukron...

K A zenegép
Nemrég elhatároztam, hogy a sorozatos gépfejlesztéseknél kihullott alkatrészeket lehozom a padlásról, és csinálok valami hasznosat, például gépet építek belőlük – annyira azért nem rossz cuccok, és egy deathmatch PC talán összejön. Megvan minden szükséges komponens, de hiába rakom össze a sok alkatrészt, egyszerűen nem indul el a gép. Hat szipolással kezd bekapcsolóskor, utána RAM-ot ellenőriz, aztán vége, fennakad. Semmit sem ír ki a monitorra (két monitorral is próbáltam) így aztán még ezt sem tudom használni, hogy legalább nagyjából megvilágosodjak, hol a hiba.
Steve

V Ezért is szipol – ha már mutatni nem tud semmit.
A POST (Power On Self Test, azaz bekapcsoláskor lefutó önteszt) szipoló kódjai azokat a hibákat igyekeznek megmutatni, amelyek olyan súlyosak, hogy még a videorendszert működését is megakadályozzák. A pontos diagnózishoz nem elég a szipolások száma, azok hosszát is tudni kell, de a szipolások nagykönyve szerint nagy valószínűséggel a BIOS integrálással van gond. Az 5. számban szót volt arról, hogyan végy kölcsön egy BIOS chipet a szomszéd gépeből a hiba orvoslásához. Ha ez nem jön be, az egyik RAM modul is okozhatja a problémát, ha hibás, vagy rosszul lett felhelyezve a sínré.

K Pletykarovat
Szerezni a közeljövőben új PC-t, és kérdésem lenne az új alaplap chipset-tel, az Intel 820-ossal kapcsolatban. Igaz, hogy az Intel ezt most egy kicsit elcsípte, csakhogy ismét ehozza az AMD elől a leggyorsabb processzor főfőrást? Hallottam mindenféle mende-mondát az új chipset-let kapcsolatban, hogy állandóan lefagy, a PC nem indul el, nagyon gyorsan túlmelegszik, és ilyenek. Még olyasmik is olvastam, hogy a Dell leállította az XPS B sorozatának gyártását az Intel 820-as egy hibájának köszönhetően. A kérdés tehát, hogy valóban vannak-e hibák az Intel 820-as chipsetben, és ha igen, azt tanácsolnád, hogy maradjak még a 440BX-es alaplapoknál?
Jeffrey Kusters

V Ha minden pletykának hinni, ami and is éppen aktuális chippek hibáiról megjelenik, valószínűleg sohasem vennél új szá-

mitógépet. A PC-k olyan félelmetesen kiszámíthatatlan jelenségek, hogy az átlagos felhasználó biztosan nem tudja majd megmondani, hogy most éppen miért fagyott le a rendszer – az ok lehet a hardver, az operációs rendszer vagy valamelyik alkalmazás is. Valamért sokan hajlamosak vagyunk a hardvert okolni, pedig a tervezési hibák pont ezen a területen a legritkábbak. Az eredeti i820-as szériának akkor voltak problémái, há a mind a három RAMBUS memóriásin telet volt, de az Intel elhalasztotta a piacra bocsátást addig, míg a hibát ki nem javították. Azóta nem érkeztek hírek újabb problémákról, tehát feltételezhető, hogy a chipset stabil.

Az i820-as azonban valóban okozott problémákat a nagy forgalmazóknak, a legnagyobb gondjuk az volt, hogyan is szerezzenek elegendő mennyiséget. Jelenleg körülbelül 2-3 hetes szállítási elmaradásuk van...

K A hónap leghosszabb kérdése
Egy új gépet szeretnék venni és ehhez kérek tanácsokat. Először is. A régi gépem egy P166, 32MB RAM, 1.7 és 0.5 GB HDD, 24x CD-ROM, 15" Samsung monitorral. Win 95-el, tők hétköznapi billentyűzet és egér. Van egy Canon BJC 250 nyomtatóm is fekete és színes patronnal. A monitor 4, a nyomtató 1.5, a többi 2.5 évés. Ezt most mennyit tudnám eladni?

Következő kérdésem: mennyibe kerülne 4 hónap múlva egy Intel PIII 500, 128 MB SDRAM, 13 GB HDD, 50 Live Player 1024, Erazor X2, Samsung Syncmaster 950p (19") monitor, Wingman Gaming mouse, magyar Windows billentyűzet, Videologic Sirocco Spirit hangfal, Sony CRX140E-RP iro, Microtek Scanmarker X6 skenner? Légyszi külön-külön írjátok meg az egyes hardverek árait! Egyéb kérdéseim: Milyen alaplapot vegyek ehhez? Olvan kéne, amivel jól lehet pörgetni. Milyen márká legyen a HDD? Nekem a Quantumot ajánlották, de azért titeket is megkérdeznék. Érdemes-e még ilyen processzort venni? Ha nem, mit ajánlotok, és az mennyibe kerül? Ennyi! Ha sokat kérek, boci, de nekem ez rendkívül fontos, súlyos álmatlanságban szenvedek emiatt.
Csonti

V Wow! Ez aztán a kérdés-sor... Bizton állíthatom, most már ketten szenvedünk emiatt álmatlanságban. A level első

Olvasói tipp

Ha SoundBlaster Live hangkártyád van, de csak két hangfalad, akkor is teljesebbé teheted a hangzás élményét, ha lefuttatod a Creative Play-Center, majd a CMSS beállítások között a Stereo Enhancement Mode-ot választod a legördülő menüben.

Ben Kennish

felére – mármint a régi gép eladására – könnyebb válaszolni, kezdjük tehát ezzel. Célserű egy használt gép árárt úgy számolni, hogy a régi gép összetevőinek (ha még kaphatók) újkori árának felét, de inkább 40%-át veszed. Ez is csak akkor igaz, ha találsz embert, aki hajlandó megvenni egy ilyen konfigurációt. A használtétek boltokban sokszor még ennyit sem adnak az alkatrészekért, érdemes inkább ismerősök körében szétrézni elsőként, utána internetes árpihirdetést futni egy kört. Ha ezek egyike sem jön be, akkor maradj a bizomány (bár ez nagyon el tudja venni az ember kedvét az egészről). Tehát a leírt konfiguráció, ilyen lestrapáltan 40-50 ezer Ft-ért passzolható el nagyjából, plusz a nyomtató. Ha szerencséd van, sikerül valahonnan többet kiizzadni érte, de ne nagyon áldasd megad, Az ilyen gépet most vegyél, nem gondol a továbbfejlesztésre, hiszen akkor mindent cserélnie kellene – alaplap, RAM, proci, mind mehet a darabóba.

Az új gép vásárlása érdekes kérdés. A négy hónapos jósláshoz még Uri Geller is kevés lenne, csak kísérletek felhívhat egy-két forgalmat a kérdéseiddel: magdnára kellett volna venni a hahotázást. Nem hogy négy hónapra, négy hétre sem tudnák árakat mondani – így mi is legfeljebb a tippekre vonatkozó találgatás durva becslésének közelítő értékét adhatjuk. Egyszerűen nem érthető biztosra. Éleg csak a tavalai ismeretszám RAM árgárására vizsgálgondolni: már 20-22 ezer Ft körül járt a 128MB PC-100 SDRAM, utána hirtelen – egy hét alatt – visszaugrott 40 000 Ft környékére, és még most sem tért vissza az előző árra. A levelelden felsorolt hardverelemek egy része – ami most még igazi újdonság – minden bizonnyal valóban jelentős áreséren megy majd keresztül. A PIII500 processzor nagy valószínűséggel 50 000 Ft alá megy majd, a 128MB SDRAM biztosan 20 000 Ft alatt lesz – hogy mennyivel, azt az új RAM típusok befolyásolják. A merevlemezek esetében most a 20Gb-os méretnél van a nagy árgugrás, ez még lejjebb száll majd addigra – talán nem is lesz érdemes 13Gb-os vinylót nem, inkább nagyobb, mert nem lesz nagy közöttük az árkülönbség. A Quantummal egyébként tényleg nem jársz rosszul,

GYIK: webACE

Aha, erről már hallottam. Volt valami pályázat, ahol megválasztották a legkényelmesebb neten szűrőfűzőket...
Nem, nem, nem... A webACE a világ legkisebb webszervere.

Mennyire kicsi?

Kb. akkora, mint egy gyufa fejkének a fele.

Mit lehet kezdeni 0,2 cm² szilikonnal?

A Fairchild ACE1101M18 chipet mini-TCP/IP protokollal és webszerver szoftverrel látták el, ez utóbbi előtárolni adat szolgáltatásra képes, amit szintén egy chip tárol. Er egy összesen 1084 byte-nyi kód és adat. Er körülbelül arra elég, hogy meg tudja adni a saját nevét (webACE Server), egy hozzkapcsolat LED és egy tállalászámláló állapotot.

És ez mire is jó tulajdonképpen?

Az egyre kisebb webszerverek építése új sportágá vált a nagyjólában. Tulajdonképp ez így nem igaz, de az mindenesetre tény, hogy létezik valamiféle nem hivatalos verseny, melynek célja a gyufajegméret átépítés volt. Először volt a gyufakatalya merítő webszerver, utána következett a gyufatej méretű, és most itt a még kisebb webACE.

De hát 1084 byte! Ez inkább csak akadémiailag jelölés, minden gyakorlati haszon nélkül, nem?

A követező nagy durranás a háztartási eszközöké összekötő hálózat lesz, amelyek így kellemesen elcségyeskednek majd egymással. Képzeld csak e például azt, hogy elutasít a fűtést, s távolléteken a hűtőszékény jelenti saját meghibásodását a központifűtés-rendszernek, s az valszkint a földszinten csak alacsonyabb fokozatra kapcsolja a fűtést, és mikor hazérsz, hidegbe lépsz ugyan a konyhába, de nem romlott meg intellen a hűtőben. Vagy képzeld el egy mindentlens villanykapcsolót, ami érzelek, hogy itt az új kiegészít, így a hozzá legközelebb található lámpát kapcsolja majd fel. Ilyen és hasonló trükkök beépítése pont ezen fejlesztések eredményeképpen jöhét létre, feltéve, hogy az információk alagján a reakciók pontos végrehajtása is könnyen és olcsón kivitelezhető lesz.

Nem drága egy ilyen miniszerver?

A Fairchild ACE chip hozzávetőlegesen 1,50E-ba (kb. 570 Ft) kerül. A webACE a projekt során egy kis LED-vel és egy soros kapcsolattal lehetővé tette foglalatlan együtt készült el, de ezeket beépített alkatrészként nem igazán lesz szükséges.

Hol tudhatnék még többet a dolgról?

Látogass el a <http://fvhite.net.mediaone.net> címre. De légy óvatos, a szerver sokszor üzemkivülván...

sokan arra esküsznek, de mostanában az IBM termékei is jó minőségűek és gyorsak. Az SBLive ára is csökkenhet, de szerintem nem jelenősen – talán akkor járnál jobban, ha a saját hangfal-kielvével vennéd, az egy nagyon jó kis csomag. Az Erazor X2 kártya most még nem is nagyon kapható, így aztán nagyon nehéz rá bármit is mondani. Valószínűleg nem sokkal megé 60-70 ezer Ft alá, hacsak más cégek meg nem jelennek addigra az olcsóbb DDR RAM-os kártyákkal. Mit hagyunk ki? Igen. CD-író. Úgy 50 000 Ft környékén lehet majd, de teljesen bizonytalan a dolog. Az alaplap kérdése izgalmas, akkor már érdemes lesz az új Intel 820-as chipsettel épült alaplapot venni – ezek most még nem nagyon kaphatók nálunk, így tapasztalat sem igazán van velük kapcsolatban. Mindenesetre ezek támogatnak majd 4x AGP-t, például. Az árak olyasmik lehet, mint most a jobb alaplapoknak, 30 000 Ft körül. Érdemes márkás alaplapot venni, az ASUS például elég kellemes vásárlás.

Egyébként, ha úgyis ennyit várnál még a vásárlással, ne mulasztd el az Info kiállítás (utolsó információink szerint május 9-től 13-ig), ott valószínűleg élesen is véghezjehz egy-egy tesztet. Emellett kellemes akciókba is belefuthatsz (nem beszélve a PCF standról), tehát ne hagyd ki!

Mesterséges Intelligencia

Segédprogram


HP MOPY fish
<http://193.129.255.102/mopyfish/>
 Openszere: Win95, Win98, Win NT
 Freeware
 Ezt a már régebben született halat egy valódi hal egymillió fotónak alapján animálja a program. Képernyőkímélőként fut, és mint egy támagocsi, ezt is etetni, gondozni kell, vagy rosszkedvű lesz és aztán elpusztul. Az eredeti aranyhalhoz képest, melyről mintázta. Mjó kifejezeten észény, hiszen rendkívélsé saját memória-val, és megjegyzi, ha rosszul bánnak vele – akár több héten át is sérődött lehet, mielőtt megöccsöl. A viszont jótartod, pontokat kaphatsz, ha szeke beállításával akvárium tárgyakat vagy roppant ritka hal-afrodiziacumot tölthetsz le az internetről. Van virtuális madárpók is, ha valaki valami kevésbé kedvesre vágyna...

Gyakorlat

Építs saját Quake botot
www.planetquake.com/minion/tutorial/main.htm
 Mióta megjelent a Quake 3, a régi, klasszikus Quake lassan kimegy a divátból. Viszont a Quake C programozási környezete olyan sok lehetőséget biztosít az eredeti játéktól továbbfejlesztésre, kiegészítésre, hogy nagy valószínűséggel soha nem tűnik majd el teljesen a játéktól. A legtöbb Quake kiegészítő új ügyverekre, szintekre és szörnyekre helyezi a hangsúlyt, de ezen útmutató alapján megdughatsz, hogyan teheted a létező Quake szörnyeket intelligensebbé. Lényegretörő magyarázat és sok forráskódminta mutatja be a számos ravaszul alkalmazható technikát, amelynek birtokában az ellenfél lebukik, rocket jumpot használ vagy halottnak tetteki magát.

Nem vagyunk rá méltók!

Kaszparov a Deep Blue ellen
www.research.ibm.com/deepblue/home/html/b.html
 Ha már megtanítottad a gépet Quake-et játszani, azt gondolhatod, a sakk már kis ügyis – bár Kaszparov nagymester megvere azért nagyobb kihívás lehet. Ez a webold részletesen bemutatja a játszmát, amelyben a Deep Blue, az IBM speciálisan megépített sak-komputer ki a híján legyőzte nagy tudású emberi ellenfelet. A játszma eseményei pontosan követs a sakkszakértők és számítógépes szakemberek kommentárait, megnézhetjük a legizgalmasabb pillanatok videofelvételét, és egy esszé is olvashatunk a mesterséges intelligencia ezen győzelmének további következményeiről. Ez a kihívás már évek óta a számítógépek nem hivatalos tesztje, és most, hogy a Deep Blue ilyen jól szerepelt, az alkotók valóban büszké lehetnek.



Közélgő vég
 Egy-két hete a gépem a reggeli éindulások nagyon hangosan zörög, mintha egy helikopter közszülné felszállni ott valahol belül. A zaj egy-két perc alatt eltűnik, általában mire a Windows betöltődik, és soha nem ismétlődik a többi indításkor aznap. Feltehetően, hogy az egyszerű bemelegedés, vagy valami komolyan fe-negyedű veszedelem első jele?
 Rob

Radio Gaga
 Szeretnék egy olyan drótnélküli Logitech egeret vásárolni, mint amilyen a PCF második számban bemutatásra került. Ha az drótnélküli eger, és rádióhullámot használ, nincs agykarósdós veszély meg ilyesmi, mint amit a mobilokkal kapcsolatban állandóan hallani? Ez ugyanaz a Bluetooth technológia, amiről azt mondják, hogy nem biztonságos a használata?
 Brian Burroughs

V A kérdésre a válasz a zaj természetében rejlik. A tápventilátorok általában két típusra léteznek, a hangos és a már-már elviselhetetlenül hangos. Ha a zaj attól a pillanattól kezdődik, amikor a bekapcsológombot megnyomod, a kerregés a tápventilátor fűradásának köszönhető – amíg a lapátok forognak, és el tudod viselni a zajt, további teendőid nincsen. Egy nap a ventilátor ügy megadja majd magát, és akkor veniesd kell egy új tápot, de efelől elég akkor aggodalmaskodni, ha már bekövetkezett – hiába, semmi sem tart örök-ké. Ha viszont a zaj a mervelemzőből jönné, célszerű minden állományt learchiválni, és sürgősen nagy vinyókeresésbe kezdeni. Ezt a zajt úgy ismerheted fel, hogy nem mutat összefüggést közvetlenül a gép bekapcsolásával, viszont adatok, programok betöltésekor jelentkeznek – ha a gép teljes nyugalomban van, ritkán hallható.

V Agykarósdós? A csudát. Én szintén drót nélküli Logitech egeret használok, és még soha semmilyen illi zsiráfok nem máskáltak ki az orryukamból, vagy ilyesmi. Nem tudtam senkitől professzionális véleményét kérni, hogy pontosan milyen frekvenciát is használ az eger, de mivel az enyém több falon át is működik, ez nagyjából kizárja a mikrohullámot, amitől egy kicsit mindenki tart. A Bluetooth szintén egy digitális

► Ez az emlegetett rágcsáló – a Serebesség stábjának kedvence.

drót nélküli technológia, de meglehetősen komplex, és a Logitech egyelőre még nem használja. Az egerrel a legnagyobb probléma kis hazánk határain belül a beszerzése, a legtöbb budapesti üzletben úgy néztek rá, mintha marslakót látnának, mikor drótnélküli Logitech MouseMan Wheel szerettem volna vásárolni. A helyzet azóta javult valamelyest, egyes helyeken legalább rendelni lehet már belőle...

Villamos Művek
 Mikor PIII500-as processzorum volt a GeForce 256-os videokártyához, minden tökéletesen működött, de azóta átestem egy processzor cserén. A jelenlegi egy Athlon 600, és a beszerelőker kezdődte a problémák. A gép tökéletesen működik, de mikor D3D vagy OpenGL gyorsítással szeretnék játékokat használni, minden lefagy, és újra kell indítanom a gépet. Az alaplapom egy Gigabyte 71x és 128 MB PC RAM-om van. Van valami ötleted a jelenség magyarázatára? Már teljesen elegem van, bár ne vágtam volna bele a processzor cserébe...
 Gerard Gardner



V Valóban izgalmas feladvány, de a tettes itt van közöttünk, tisztelt jelenlétök. Engedje meg, hogy megmagyarázzam, tisztelt nyomozó úr... Ha sürin megmagyarázhatatlan rendszerlefoagyások történnek, a leggyakrabban a grafikus kártyára, a RAM-ra, valami hibás BIOS beállításra vagy két eszköz dokumentálatlan összekapadására gyanakszunk. Jelen helyzetben a bűnös pont így lehet volna el magáról a figyelmet, de deduktív módszerekkel bizonyítható, hogy a felőlős... a tápegység! Igen! Mert csak ő tudta, hogy az Athlon processzort végtelen energiavágyó emészti, hogy ennek az 50W-os behatómónak a fékeltlen étvágyát nem elégítheti ki egy egyszerű 35W-os táp, amelyet a legtöbb PIII-s rendszerbe építenek. Mikor a feszültségvesztéses GeForce 256 aktiválódott, azaz szükség lett a D3D vagy OpenGL hardveres támogatására egy kemény játékban, a stét-lekkú táp már tudta, hogy nem lesz elég teljesítmény mindkét nagy igényű hardver ellátásához, így egy egyszerű mozdulattal kilötte a processzor alól a feszültséget.
 Nyomozó: Igen, eleget hallottam. Örmester, vezesse el a bűnös tápegységet, és szerezzen egy nagyobb, mondjuk 300W teljesítményűt.
 Tápegység: Nem adom meg magam! Soha nem fogtok el élvél! (és ezzel kivetődik az ablakon...) PCF



WESTEND MULTIMÉDIA

SZÁMÍTÁSTECHNIKAI SZAKÜZLET

WestEnd City Center legfelső vásárlószint Lechner Ödön körút 7.
Nyitva minden nap 10.00 - 21.00
Tel. / Fax: 238-7074

Ne kockáztasson!
Legyen egy jó dobása,
vásároljon nálunk!

CD-írók, hangkártyák, hangfalak,
joystickok speciális kínálata

Komplett számítógépek, notebookok,
számítástechnikai alkatrészek,
elemek, kiegészítők széles választéka

MINDEN AMI PC

AKCIÓS TERMÉKEK



**SZÁMÍTÁSTECHNIKAI SZAKÜZLET,
BEMUTATÓTEREM ÉS SZERVÍZ**

Van programja?
Ha már van, futtassa a mi számítógépeinken!
Ha még nincs, látogasson el hozzánk!

Video-digitalizálás, Video-CD, egyedi multimédia készítés,
filmforgatás, vágás, reklámfilm, videoclip készítés

1054 Budapest, Vadász u. 38. **READY COMPKER KFT.**
Telefon: 331-0518, 311-6696 Fax: 311-8671
Nyitvatartás: H-P: 9.30-18.00 Sz: 9.00-13.00
Árlista faxra: 2-333-666/1310#
www.ready.hu ready@alarmix.net

Szervizcím: 03-00-9419-493



BUDA L. KER. OSTROM U. 31
Széna térnél a Vár felé

Konfigurációk
1+2 év garanciával

Tel: 212-9070
Fax: 212-0657
Részletes árlista:
2-333-666/1719#

E-mail:
ostrom@alarmix.net

Ostromolható:
H-P.: 10.00 - 18.00
Szo.: 9.30 - 13.00

Számítástechnikai alkatrészek széles választéka

A sokoldalú PC magazin

PCFormat

PIACI SÉTA

Hardver, szoftver, játék – minden ami kell

A **PC Format Piaci Séta** rovata havonta közli a legkiválóbb programok, a legjobb minőségű hardverek, a legnyerőbb játékok és a legfontosabb kapcsolatok legfrissebb listáit.

PCF PIACI SÉTA

A *PCF Piaci Séta* virtuális katalógus, amely a véleményünk szerinti legjobb árukat kínálja neked, függetlenül attól, hogy milyen cég gyártotta és hol árusítja portékáját. A lista fejezetekre oszlik, s a termék megnevezése után tartalmazza az annak megvásárlásához szükséges adatokat, a szóban forgó áru néhány szavas leírását és lapunk százalékban kifejezett értékelését, mint a tájékozódás és a viszonyítás alapját. Az egyes termékcsoportok táblázata élén az ajánlott vételeként kiemelt áru fényképét is közöljük.

A *PCF Piaci Séta* termékskálája a magazin koncepciója szerint rétegeződik. Nálunk minden megtalálható, amit egy igényes PC-tulajdonos megkívánhat. Mi nem csupán hagyományos számítógépes alkatrészeket és perifériákat kínálunk, hanem minden olyan eszközt, amely segíti Olvasóinkat az önkifejezésben, a komputer alkotó szellemű használatában. Ezért fordítunk különös figyelmet a grafikai- és a zenei, illetve hang-feldolgozó eszközökre és programokra, a multimédiás felhasználásokra és a hozzájuk szükséges különleges perifériákra. Nálunk a játékprogram is fontos, nemcsak afféle "kis színes", amolyan takargatnivalóan melleskes holmi.

A *PCF Piaci Séta* katalógusa – a Magyarországon eddig megszokott gyakorlattól eltérően – nemcsak a hazai üzletekben forintért megvásárolható termékeket ajánlja, hanem azokat is, amelyek esetleg még nem, vagy egyáltalán nem láthatók a magyar boltok polcain. Úgy véljük, ezzel a szemlélettel naprakészebben mutathatjuk be a PC világpiac legújabb kínálatát, amelyben akkor is élvezetes és hasznos lehet tallózni, ha sokunknak nincs lehetősége vagy szándéka rögtön megvásárolni a megcsodált terméket.

A MINŐSÉG NYOMÁBAN

HARDVEREK

- 142 3D gyorsítók
CD-írók és -újrírók
Asztali PC-k
Digitális kamerák
DVD-meghajtók
Játékvezérlők
Beviteli eszközök
Modemek
- 144 Monitorok
Hordozható eszközök
Printerek
Szkennerek
- 145 Hangkártyák
Hangszórók
Adattárolók
Videokártyák

SZOFTVEREK

- 146 DTP

Grafika Internet Multimédia

- 147 Irodai programok
Plug-inek
Hang és zene
Segédprogramok
Videó



142 A legjobb hardverek

JÁTÉKOK

- 148 A PCF toplistája

KAPCSOLATOK

- 150 A legfontosabb elérhetőségek

DVD FILMEK

- 151 A magyar nyelvű DVD filmek listája



146 A legkiválóbb szoftverek



148 A legjobb játékok

VÁSÁRLÁSI TANÁCSOK

Hol érdemes?

Ha e-mailen, interneten vagy közvetlenül a gyártótól vásárolsz, rendszerint a bolti árnál olcsóbban kaphod meg az árut. A boltokban ugyanakkor jobb a kiszolgálás, azonnal válaszolnak a kérdéseidre és ott rögtön megkapod, amit vettél. Ha leveleken rendelsz, akkor minden a posta szolgáltatásán múlik, s országban belüli is legalább egy nap, mire eler hozzád a küldemény. Mindig tedd el a számlákat, és nagyobb értékű vásárlásoknál használd a hitelkártyádat (ha van).

Az online vásárlás biztonságáról

Ha interneten vásárolsz és megadod a hitelkártyád számát, az nem kockázatosabb, mint ha telefonon közölnöd ugyanazt az adatot. Csak olyan internetes áruházból vásárolj, amelyek biztonsági programot (SSL) használnak. A Navigator 3-ban a

böngésző bal alsó sarkában látható kulcs-ikon teljes, ha az áruház biztosított adatátvitellel rendelkezik, és törölt, ha nem. A Navigator 4-ben a kulcs helyett lakatot találsz, s erre az ikonra kattintva rákérdezel az adatátviteli biztonság voltára. Az Internet Explorer 3-ban a böngésző jobb felső sarkában lakat-ikon jelenik meg, ha biztonságos a site. Az Internet Explorer 4-ben ugyanez az ikon jobboldalt közeppen látható. Mindig csak olyan oldalt vásárolj a neten, amelynek site-járól már hallottál, s olyasmival ajánlotta neked, akinek a véleményében megbízol. Ha egy site zavarosnak tűnik, ne használj! Mindig nyomtasd ki a vásárlási tranzakciók szempontjából fontos képernyőket. Győződj meg róla, hogy a cég vállal-e szállítást Magyarországra (illetve Európába, vagy saját országának határain túlra) és ellenőrizd a szállítási költségeket!

PCFormat

PIACI SÉTA

3D GYORSÍTÓK Nem tudunk élni nélkülük

Gyorsuló látvány

A videokártya-piac legjelentősebb szereplői a kézalultban hozták ki legújabb termékeiket, még több képkockát és még szebb képeket ígérve. Ha nem akarunk lemaradni, nekünk is választanunk kell. Mindenki találhat a saját pénztárcájának megfelelő kártyát, bár a legjobbakért lassan csillagászati összegeket kérnek. A legújabb termékek mind AGP-sek, ezért ha régebbi gépünk van (vagy kevesebb a pénzünk), vegyünk egy második generációs PCI-kártyát, mondjuk egy Voodoo2-t.

UJ!



Erazor X2 Nincs adat Elsa 90%

Az X2 egész egyszerűen a leggyorsabb 3D gyorsító, amit valaha is láttunk. Ebben is a sokat dicsért GeForce chip dolgozik, mint például a Creative-féle Annihilatorban, az Elsa kártyája mégis nagyobb hatást gyakorolt ránk, nem utolsósorban a kiforrtabb driver miatt. Az új Erazor Double Data Rate memóriája kétszer akkora sebességgel dolgozza fel az adatokat, mint a máshol használt Single Data Rate. Az Erazor X2-vel szokás szerint egyetlen baj van: drága.

NÉV	ÁR	GYÁRTÓ	BIZONYÍTVÁNY	MIRE SZÁMÍTHATSZ?
3D Blaster GeForce Ann	61 900 Ft + ÁFA	Creative Labs	80%	Az első GeForce 256-alapú kártya, de még kevés játék támogatta.
3D Blaster Riva TNT2	40 000 Ft + ÁFA	Creative Labs	91%	Az Ultra vitathatatlanul a leggyorsabb chipset ilyen áron.
Viper V770 Ultra	51 500 Ft + ÁFA	Diamond	89%	Fantasztikus kártya, csak hát az ára...
WinFast 3D S320 II	43 900 Ft + ÁFA	Leadtek/M2	84%	TNT2-alapok, de yatra driver.

CD-ÍRÓK ÉS -ÚJRAÍRÓK Dolgozni csak pontosan, szépen...

Rakj rendet!

Ha gyorsan, könnyen és főleg olcsón akarsz adatokat archíválni, vagy ha kedvedre audiofájlokat hagyományos CD-lejátszón is meg szeretnél hallgatni, be kell szerezned egy CD-írórt vagy -újraírórt. Ha van még helyed a lemezek számára, megfelel egy jó minőségű "egyszer használatos" CD-R is. Ezek egyrészt olcsóbbak, másrészt gyorsabbak, mint a CD-RW-k.



CRX140E-PP Nincs adat Sony 92%

Tény, hogy nem a CRX140E-PP a műfaj Denise Richardsa, de ha egyszer egy CD-író ennyire jó, akkor kit érdekel? A Sony terméke 32x-es sebességgel olvas (tehát „hagyományos” CD-ROM-ként is megállja a helyét), 8x-osan ír és 4x-esen ír újra. A mellékelt szoftvercsomag párját ritkítja – még zenei szoftvereket is kapunk. A segédprogramok mellett a doboz sok minden mást is tartalmaz, például üres lemezeket és egy speciális filctollat.

NÉV	ÁR	GYÁRTÓ	BIZONYÍTVÁNY	MIRE SZÁMÍTHATSZ?
CD-Writer Plus 8100i	78 900 Ft + ÁFA	HP	93%	4x-es írás, 24x-es olvasás, plusz ragyogó szoftverek.
CD-Writer Plus M820e	90 000 Ft + ÁFA	HP	90%	Kicsi és gyors: ami egy notebookhoz kell.
Plexwriter 8/4/32A	Nincs adat	Plextor	90%	Nagy teljesítmény jutányos áron.
PCRW 404K	Nincs adat	Philips	82%	Nem a leggyorsabb, de könnyen használható újraíró, sok extrával.

DIGITÁLIS FÉNYKÉPEZŐGÉPEK Érték a csíziót

Most repül a...

A digitális kamerák sosem voltak ilyen olcsók: növekvő felbontásukkal és tárolókapacitásukkal egyre jobb vételnek tűnnek. Ha a régi fényképezőgépeinket akarjuk leváltani, izmosabb modeltet kell választanunk – a 640x480-asok ideje lejárt, legfeljebb csak webes célokra felelnek meg. Ha már egyszer be-ruházunk, érdemes olyan extra funkciókat is fizetni, mint a zoom, a preview vagy a késleltetett exponálás.



PhotoPC 800 204 000 Ft + ÁFA EPSON 90%

Kis méret, ezüstösen csillogó, igényes külső és elképesztő teljesítmény: tudása alapján a PhotoPC 800 a hagyományos fényképezőgépeket is helyettesítheti. A Bmb-os CompactFlash kártya 1984x1488-as felbontás mellett 11 kép tárolására képes, 640x480-nál pedig akár 133 fotót is tárolhatunk rajta. Az egyéni leg is változtatható beállítások, a vörösszemeffektus-csökkentés és a hangfelvételi lehetőség bőven kárpótol a digitális zoom hiányosságáért.

NÉV	ÁR	GYÁRTÓ	BIZONYÍTVÁNY	MIRE SZÁMÍTHATSZ?
CoolPix 950	309 000 Ft + ÁFA	Nikon	92%	Nagyszerű kamera, kiváló képek, magas ár.
FinePix 2700	232 000 Ft + ÁFA	Fujii	89%	Ergonómikus kivitelezés, jó minőségű képek.
RDC-4200	144 000 Ft + ÁFA	Ricoh	83%	Részletes képet ad, és a tévéhez is csatlakoztatható.
PDR-M4	154 950 Ft + ÁFA	Toshiba	81%	Könnyen kezelhető, gyors, és akár 124 képet is tárolhatunk vele.



DVD-MEGHAJTÓK A szemünk fénye



PIONEER DVD-A04SZ 28 700 Ft + ÁFA Pioneer 90%

A DVD-A04 a maga 10x-es sebességével (CD-ROM-ként 40x-es) az egész DVD-mezőnyt álva hagyja. Az autós CD-lejátszókhöz hasonlóan a Pioneer gyönyörűsége slot-in rendszerű, vagyis „beszippanjtja” a lemezt, így akár függőlegesen is használható. Az ára elfogadható, különösen, ha a mellékelt játéprog-ramokat (X-Files, Baldr's Gate) egyébként is megvettük volna. Sajnos MPEG-2 dekódolásra még szoftveresen sem képes, így filmetek nem nézhetünk rajta.

NÉV	ÁR	GYÁRTÓ	BIZONYÍTVÁNY	MIRE SZÁMÍTHATSZ?
DVD 303-S SCSI	34 900 Ft + ÁFA	Pioneer	70%	SCSI kedvelőknek ajánlott, nyíláson át tölthető.
Encore PC-DVD 6X DXR3	51 000 Ft + ÁFA	Creative Labs	85%	Hardveres MPEG-2 dekódolás, de átlagos teljesítmény.
PC-DVD Blaster 6x	30 900 Ft + ÁFA	Creative Labs	82%	Átlagos teljesítményű, de szoftveresen tud MPEG-2-i dekódolni.
SR-8584B	20 200 Ft + ÁFA	Panasonic	75%	Ez is megéri, és itt is dekódér kell a mozihoz.

Filmfesztivál

A DVD-s szoftverek egyelőre nem árasztják el a boltok polcait, kedvenc filmjeinket azonban már most jobb minőségben nézhetjük, mint korábban VHS-en. Egy DVD-meghaj-tó segítségével ízellőt kaphatunk abból, mire képesek a házi mozi-rendszerek. Az MPEG-2 dekódolá-sról természetesen gondoskodniuk kell, és ha nem a leggyorsabb PII-es processzort használjuk, be kell szer-znünk egy dekóderkártyát.

JÁTEKVEZÉRLŐK Remegő kézzel...



SIDEWINDER PRECISION PRO 16 350 Ft + ÁFA Microsoft 91%

A repülőgép-szimulátorok szerelmesei el sem tudják képzelni, mit vesztettek, ha még nem próbálták ki a Microsoft termékét. A Precision Pro rendkívül kényelmes fogással kényeztet, és használhatósága egy más-dik generációs túlélikésével vetekszik. A kapcsolók mind a helyükön vannak, és a nyolc kézzelálló gom-bot a télikabátunkon is szívesen viselénk. A Microsoft repozíms joystickját a legkényesebb izésú amatőr géptérlítők is haszonnal fogathatják – és még az ára sem kizárólagos.

NÉV	ÁR	GYÁRTÓ	BIZONYÍTVÁNY	MIRE SZÁMÍTHATSZ?
Cyborg 3D Digital Stikc	14 800 Ft + ÁFA	Saitek	90%	A joystickok királya: futurista külső hatékonysággal párosíva.
SideWinder FF Wheel	38 020 Ft + ÁFA	Microsoft	91%	A legjobb force feedbackes kormány, amit csak el tudsz képzelni.
Wingman Formula Force	44 580 Ft + ÁFA	Logitech	86%	Masszív kormány jól eltálat force feedbackkel.
Wingman Gamepad Extreme	10 870 Ft + ÁFA	Logitech	87%	Programozható makrógomb és döntésésszéleség.

Játszani is enged!

A force feedback a joystickok és a kormánykerek piacán is forradalmi változásokhoz: az arcade játékok és az autósversenyek kedvelői manapság már nehezen tudnak megenni nélküle. Ha megelégszünk a gamepaddal, ügyeljünk arra, hogy a mai játékok igényeinek megfelelően, elegendő gomb legyen rajta. A Quake és társai irányítá-sához egy jó eger is megteszi.

BEVITELI ESZKÖZÖK Kívülről belülré...



Internet Keyboard 6 300 Ft + ÁFA Microsoft 81%

Most, hogy az internet lassan az élet minden területére betette a lábát, és már a kukoricapelyhek dobo-zán is URL-eket olvashatunk, nem csoda, hogy ez a billentyűzet kimondottan a böngészést igyekszik megkönnyíteni. Az extra gombok még elérhetőbbé próbálják tenni a leggyakrabban használt funkciókat (Vissza, Előre, Leállítás stb.), ám a kívánt célt csak részben érik el. Mindezek ellenére az Internet Keyboard masszív felépítésű, és csuklóátmas is van rajta.

NÉV	ÁR	GYÁRTÓ	BIZONYÍTVÁNY	MIRE SZÁMÍTHATSZ?
Cordless Wheel Mouse	12 900 Ft + ÁFA	Logitech	90%	Gyerektétek installálni, ergonómikus és vezeték nélküli.
Intuos (A6)	52 900 Ft + ÁFA	Wacom	92%	Roppant hasznos rajztábla, nagyszerű driverrel.
IntelliMouse Explorer	14 780 Ft + ÁFA	Microsoft	71%	Optikai érzékelés, kényelmes fogás.
Intellimouse Pro	14 690 Ft + ÁFA	Microsoft	90%	Elképesztően kényelmes kisegér, görgővel felszerelve.

Egerek és emberek

Az eger és a billentyűzet nem tartozik a technika legmodernebb csúcsteljesít-ményei közé, mégis nehéz elképzelni, miha kezdenénk nélküli. Mostaná-ban egyre inkább előtérbe kerülnek az ergonómiai szempontok, az inhüvely-gyulladás ugyanis hosszú időre har-céptelenné lehet minket. A legfonto-sabb, hogy mindkét eszköz jól kére-essen. Ha sokat játszunk 3D-s játéko-kal, fontotuljunk meg a gyorsabban reagá-ló USB-s eszközök beszerzését.

MODEMEK Az idő pénze



USR 56K Professional Message 39 990 Ft + ÁFA 3Com 92%

Okos, szép, és sokkal többre használható, mint egy átlagos modem. Még PC sem kell hozzá: faxokat és szöveges üzeneteket azonnal tud fogadni. Természetesen darab, de tele van gombbal, így kedvünkre ma-szolázhatunk a távollevőnkben érkezett üzeneteinkben. Természetesen modemként is megállja a helyét: gyors és megbízható is egyben. A Professional Message a tökéletes kommunikációs megoldás.

NÉV	ÁR	GYÁRTÓ	BIZONYÍTVÁNY	MIRE SZÁMÍTHATSZ?
56 Voice Desktop	Nincs adat	Pace	80%	A mellékelt szoftvercsomagban mindent megtalálász.
Saffire 560 Voice	Nincs adat	Lasat	89%	Kínézetre pompás, és jó áron nyújt kimagasló minőséget.
Supra Express 56e Pro	22 900 Ft + ÁFA	Diamond	90%	Olcso, de egyáltalán nem rossz.
Typhoon Internal 56K	Nincs adat	Eagle Marketing	91%	Alkalmi vétel: gyorsaság kitűnő szoftverrel kombinálva.

Modem talking

Az ingyenes internetszolgáltatók (várható) megjelenésével és a modemek folyamatos fejlődésével az internetes barangolás ára is csökkenésnek indult. Lassan egyeduralkodóvá válnak az 56K-s modemok. Ez persze csak elméleti sebesség, de a régebbi 33,6-osok-hoz képest jelentős a különbség. Csak V.90-es szabványon működő terméket vegyünk, és kérdezzünk rá a külön szolgáltatásokra is.

PCFormat

A sokadlatú PC magazin

PIACI SÉTA

MONITOROK A lélek tükröi

Lap és átló

Mivel a szemünk világa mindennél drágább, a monitor a számítógép legfontosabb tartozéka. Érdemes a lehetőségek szerint minél több pénzt rájuk költeni. A jó katódugaras monitor négy legfontosabb tulajdonsága: széles képátló, nagy felbontás, magas képfrekvenciája és kis képpontméret. A jóvő az LCD- és a TFT-képernyők (és a digitális technika), de ha jó ár/értékviszonyt keresünk, egy darabig még ne váltunk képet.



UJ! Philips 107B 102 900 Ft + ÁFA Philips 90%

Ha az egész napot a monitorod előtt töltöd – akár komoly munka, akár komoly játékok miatt –, már éppen itt az ideje leváltani azt a kis 15 colost, amit a mostani PC-dhez kaptál – például egy Philips 107B-re. Kis mérete ellenére a készülék rengeteg beállítási lehetőséggel kápráztat el, és kristálytiszta a képe, bármire is használod. A képernyője nem lapos ugyan, de sokkal kevésbé görbül, mint hasonzorú társai.

NÉV	ÁR	GYÁRTÓ	BIZONYÍTVÁNY	MIRE SZÁMÍTHATSZ?
Flatron 795FT Plus	115 830 Ft + ÁFA	LG	91%	Jó tulajdonságokkal rendelkező 17 colos modell, káprázatos áron.
PT 795	251 000 Ft + ÁFA	ViewSonic	89%	Borsos áru, de káprázatos. (Nem úgy.)
SyncMaster 700FT	127 300 Ft + ÁFA	Samsung	91%	Torzításmentes képet nyújtó legújabb technikai jellemzők mellett.
VPD 150	428 900 Ft + ÁFA	ViewSonic	93%	15 colos, digitális TFT-monitor – drága, de megéri a pénzt.

HORDOZHATÓ ESZKÖZÖK Elhordják magukat

Mint a nagyok

Ha sokat utazik az ember, a PC szállítása csak bizonyos nehézségeket vállalva oldható meg. Ilyenkor jönnek számításba a PDA-k, a notebookok és az egyéb hordozható számítógépek. Ha nem akarunk kompromisszumot kötni, a notebookot kell választanunk. Ellenben ha csak egyszerű feladatokat akarunk megoldani, jobb szolgálatot tesznek a PDA-k. Napjaink sztárja a Psion 5, de a Win CE-t használó gépek is népszerűek. Említést érdemel még a Communicator, amelybe egy telefont építettek be (vagy fordítva).



Vaio PCG-C1X 600 000 Ft + ÁFA Sony 93%

A Sony hordozható gépe méretétől eltekintve nem sokban különbözik egy 266MHz-es Pentium MMX-szel, 64Mb RAM-mal és 4,3Gb-os merevlemezsel szerelt asztali PC-től. A C1X a fentiek tül csúcsmínőségű TFT-s LCD-képernyőjével is rabul ejti használóját, melyen 16 bites színmélység mellett 1024x480-as felbontásban futtathatók a programok. Szót kell még ejtsünk a beépített hangkártyáról és kameráról, valamint a V.90-es modemről is...

NÉV	ÁR	GYÁRTÓ	BIZONYÍTVÁNY	MIRE SZÁMÍTHATSZ?
9110 Communicator	237 600 Ft + ÁFA	Nokia	89%	Mobiletelefon és PC egyben.
E.Four Mini-mail pager	Nincs adat	PageOne	85%	Egyszerűen kezelhető pager, ingyenes webhasználat.
Palm V Organizer	129 000 Ft + ÁFA	3Com	88%	Jó felépítésű, könnyen kezelhető palmtop.
Psion Series 5MX	159 900 Ft + ÁFA	Psion	88%	A leggyorsabb, legszebb kézi számítógépek egyike.

PRINTEREK Ameddig a föld kerek...

Házi nyomdák

Lézer vagy tintasugaras – ez itt a kérdés. És a válasz? Attól függ, szöveg vagy színes ábra. Bámélykölő van is szó, a lényeg a felbontás – minél nagyobb, annál jobb. Az elsősorban szövegekhez használt lézerprintereknél a sebesség is elsőrendű tényező. A színes tintasugarasok egy része fotóműködésű gépek előállítására is alkalmas, de vigyázzunk: az ehhez szükséges tinta és festék nagyon drága is lehet.



DeskJet 710C 38 900 Ft + ÁFA Hewlett Packard 92%


Fotóműködésű nyomtatás elfogadható áron. A 710C-t kisebb iródk számára ajánlják, de az otthoni felhasználók is megengedhetik maguknak. A nyomtató a HP saját tintasugaras technológiáját, a PhotoREt II-t használja, és percenként 6,5 oldal kinyomtatására képes. Nem a legkisebb darab, de a mindennapos használatot legalább jól bírja. A használata roppant egyszerű, és akár sima, akár fényes papírra dolgozik, látványos lesz az eredmény.

NÉV	ÁR	GYÁRTÓ	BIZONYÍTVÁNY	MIRE SZÁMÍTHATSZ?
ArtJet 20	Nincs adat	Lexmark	90%	Átlagon felüli minőség és funkcionalitás.
Canon BJC-6100	59 900 Ft + ÁFA	Canon	84%	Masszív felépítés, gyorsaság és jó minőség.
Stylus Photo 750	69 900 Ft + ÁFA	Epson	89%	Nyomtatási minőségével magasra tette mércét.
Stylus Photo 1200	138 000 Ft + ÁFA	Epson	89%	Ha a több jobb, ez nagyon jó – a 750-es A3-as változata.

SKENNEREK Gépek és képek

Mindenre képesek

Faxolás, fénymásolás, képszerkesztés: nincs több gond, ha szert teszünk egy jó skennere. A "képolvasók" kisebbek, olcsóbbak, gyorsabbak, mint valaha, és már nemcsak a profi grafikai stúdiókban találkozhattunk velük. Imár alapkövetelmény a 600 dpi és a 24 bites színmélység. Ne érjük be az olcsóbb kézi skennerekkel: sikágyos társai sokkal több szolgáltatással és nagyobb kényelemmel hallják meg a magasabb árat.



Microtek Scanmaker X6 39 900 Ft + ÁFA Microtek 90%

A Scanmaker X6 alacsony árát meghazudtoló képminőségét és barátságos szoftvereket kínál. USB-perifériáról van szó, tehát installálás után kell újraindítanunk a gépet. A mellékelt programok között az Adobe PhotoDeluxe-ot ugyanúgy megtaláljuk, mint az Ulead PhotoImpact 4.2-t. A ScanWizard elnevezésű driver majdhogynem profi szolgáltatásokat nyújt, és egyszerű másolatok készíthetők vele. A Microtek terméke minőségével és sebességével is kitűnik.

NÉV	ÁR	GYÁRTÓ	BIZONYÍTVÁNY	MIRE SZÁMÍTHATSZ?
Black Widow 4630 Pro	12 900 Ft + ÁFA	Devcom	88%	Jó minőségű reklámáron.
Colorado Direct	15 900 Ft + ÁFA	Primax	87%	Gyors és pazar, csak a szoftver zavar.
Paperport Strobe	Nincs adat	Visioneer	88%	Designos külsőbe rejtett színbüszvő jó szoftverekkel.
Phantom 330	19 900 Ft + ÁFA	Microtek	78%	Jó minőségű skennerek, kiemelkedő TWAIN driverrel.

HANGKÁRTYÁK Fülbevalók és fülbemászők



SoundBlaster Live! Player 1024 38 000 Ft + ÁFA Creative Labs 95%

Két hangszóró- és egy digitális kimenet, belső csatlakozók a modem és a CD-ROM számára, belső S/P-DIF-csatlakozó, továbbá rengeteg szoftver – a Creative éppen csak a számítógépet nem mellékelni a kártyához. Pedig ha megtenné, rögtön hallhatnánk, milyen kiváló a Live! Player 1024 zenehallgatáshoz, DVD-hez és játékokhoz egyaránt. Emellett érdemel a Movie Mode is, amellyel filmnézés közben meglepő hangminőség-javulást érhetünk el.

NÉV	ÁR	GYÁRTÓ	BIZONYÍTVÁNY	MIRE SZÁMÍTHATSZ?
Aztech PCI 288	Nincs adat	Auratek	90%	Zenehallgatásra és DVD-hez is ajánlják, ráadásul nem is drága.
PowerVortex2 SuperQuad	Nincs adat	TechWorks	90%	Kitűnő 3D-s hang, négy hangszóró támogatása és S/P-DIF-bemenet.
MaxiStudio ISIS	Nincs adat	Gullemot Int	92%	Játékra és zenehallgatásra is kiváló, bár kissé drága.
TerraTec EWS8MT	Nincs adat	TerraTec	90%	A csúcsok csúcsa, de kizárólag profinnak.

HANGSZÓRÓK Magasak és mélyek



Sirocco Spirit 97 900 Ft + ÁFA VideoLogic 91%

Ha a zene tényleg szerelmünk étké, akkor a Sirocco Spirits valóságos orgiát rendez a nappalinkban. Képebbé azonban nemcsak a zene terén csillogtatja. Bármit is hallgassunk vele – játékokat, saját műveinket vagy akár csak a Windows indítóállomást – a hatás nem marad el. Hangerő- és hangszínszabályozó is van rajta, bár mi, a magunk részéről jobban szeretjük a magas és a mély hangokat egymástól függetlenül beállítani. Éppen ideje, hogy megszabaduljunk kis szürke PC-s hangszóróinktól!

NÉV	ÁR	GYÁRTÓ	BIZONYÍTVÁNY	MIRE SZÁMÍTHATSZ?
ACS 305	40 900 Ft + ÁFA	Altec Lansing	89%	Négyhangszórós rendszer jó szoftverrel.
ACS 48	35 900 Ft + ÁFA	Altec Lansing	90%	Kitűnő hangminőség, még hangosan is.
Desktop Theater 5.1 Dig.	74 900 Ft + ÁFA	Creative Labs	80%	Kicsi, de jó minőségű hangszórók.
DigiTheatre	97 900 Ft + ÁFA	VideoLogic	87%	A hangja, különösen a mélyebb tartományban, semmihez sem fogható.

ADATTÁROLÁS Hová dugtad?



DeskStar 34GXP Nincs adat IBM 91%

Ezt a 34Gb-os behemótot a gyártó érdekes módon nem szerverekbe, hanem az otthoni felhasználók gépeibe szánja. A 34GXP már az új ATA-66-os szabvány alapján készült, ami elméletileg 66 Mb/s-os átviteli sebességet jelent. Több mint 60 CD teljes anyaga fér rá (floppyan ezt már ki sem lehet fejteni), így teljesen mindegy, mekkora a jelenlegi merevlemezünk, hogy ezzel nem ér fel, az biztos (hacsak nem vagyunk mi magunk is egy szerver).

NÉV	ÁR	GYÁRTÓ	BIZONYÍTVÁNY	MIRE SZÁMÍTHATSZ?
Diamond Max Plus 5120	Nincs adat	Insight	90%	20,4Gb!!!
FlipDisk	Nincs adat	Amacom	90%	Egyszerre sok adatot mozgathatsz.
OnStream 30Gb Digital Drive	Nincs adat	CMS Peripherals	88%	Gyors, rugalmas és könnyen használható szalagos meghajtó.
ZIP 100 USB	36 900 Ft + ÁFA	Iomega	91%	A 3.5-es floppy utóda.

VIDÉO Csapó indul!



UJ! Vesta Pro Nincs adat Philips 84%

Ha már van e-mailom, itt az ideje, hogy képed is legyen hozzá. A Vesta Pro meglehetősen bizalommal fest, de a három csapószóró láb miatt sokkal biztosabban áll, mint a konkurenca. A megfelelő konfigurációt varázsló segíti, de ha valami nem tetszene, egyénileg is módosíthatunk a beállított értékeken. A Vesta Pro képmínősége és ára fordítottan arányos egymással (ti. az előbbi magas, az utóbbi alacsony), úgyhogy érdemes megvenni, mielőtt egy darab se marad belőle.

NÉV	ÁR	GYÁRTÓ	BIZONYÍTVÁNY	MIRE SZÁMÍTHATSZ?
Buz	49 900 Ft + ÁFA	Iomega	93%	M-JPEG videovágó és szerkesztő.
Fast AV Master 98	179 000 Ft + ÁFA	Fast Electronic	90%	PCI-os videodigitalizáló „hangos” lehetőségekkel.
Studio 400	71 900 Ft + ÁFA	Pinnacle	90%	Prof. editáló, és csinhány bábka a merevlemezsel is.
Mirovideo Studio DC10	70 900 Ft + ÁFA	Pinnacle	82%	Videodigitalizálás és editálás, és szoftverekkel megspékelve.

Bábéli hangzavar

Tény, hogy a grafikus kártyák felvarták a PC-s játékok arcát, de a virtuális valóság nem lenne teljes, ha nem egyre tökéletesebb hangkártyák húznák hozzá a talpalávalót. Itt is meghonosodott a 3D, elsősorban a Creative Labs-é Environmental Audio és az Aureal kifejlesztette Vortex2-nek köszönhetően. Ha zenehallgatásra is foglalkozunk, olyan kártyát válasszunk, amely minél több MIDI-csatolatra képes.

Dobozolt hangok

Ki emlékszik már azokra a kedvetes hangú apróságokra, amelyek a zene szent nevét megcsúfolva kellették magukat a monitorjaink mellett? A legmodernebb termékek már mélysugárzó is magukban foglalnak, és csak úgy dübörög belőlük a basszus. Ha van DVD-nk, három hangszóró már nem is elég. Amennyiben Windows 98-at használunk, éljünk az USB nyújtotta lehetőségekkel.

A méret a lényeg

A merevlemezek napról napra több adatot nyelnek el. Már a legolcsóbb merevlemezek is 4Gb befogadására képesek, a csúcsmoделtek pedig meg sem állnak 20Gb alatt. Ha gyakran cserélünk adatokat, értelemszerűen olyan meghajtót vegyünk, amilyen a kollégák többségének van. Ha viszont csak a személyes dolgaink között vágnak rendet, mérjük fel, mekkora sebességre, méreetre, illetve fajlagos költségre tartunk igényt.

Házimozi


A saját filmek forgatása egyre egyszerűbbé válik a digitális videokamerák és a videodigitalizáló-kártyák áruhárosa következtében. Az előbbieket persze továbbra sem adják ingyen, de ha belegendolunk, hogy az efféle szerkezetek mire képesek, az ár sem lesz olyan ijesztő. Ha pedig megelégszünk a gyengébb minőséggel, néhány tízezer forintért archíválni tudjuk a nyaraláson készült felvételeinket.

PCFormat PIACI SÉTA

ALKALMAZÁSOK Kedvenc felhasználói programok

SZOFTVERSZTÁROK

Hat program, amely megrengette a világot.



DANCE EJAY 2: TECHNO

FastTrak 86%

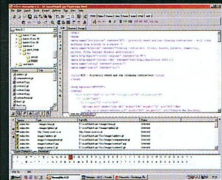
A népszerű eJay-sorozat immár sokadik verziójához érkezett. A *Dance eJay 2: Techno* sokat megőriz az előző változatok könnyű kezelhetőségéből és rugalmasságából, de az elődeihez sokkal több hangmintát és szolgáltatást tartalmaz. Hamar ki lehet nőni belőle, de kezdőknek tökéletesen megteszi.



ENCYCLOPAEDIA BRITANNICA

Britannica 89%

Bár az *Encyclopaedia Britannica* online kiadása ingyenesen is elérhető, akik gyakran szeretnék használni, jobban teszik, ha beszerezik a „hordozható” változatot is. A CD-n több mint 73 ezer cikk és rengeteg témakör vár felhasználásra. Az *EB* nélkül egyetlen könyvtár sem lehet teljes.



HOMESITE 4

Allaire 88%

A *Homesite 4* WYSIWYG szerkesztőnek („azt kapod, amit látsz”) nevezi magát, és azoknak készült, akik az egyhangú HTML programozóktól sem jövednek meg. A támogatott nyelvek között a DHTML-t, az ASP-t, a JavaScriptet és a Perl-t megtaláljuk, a rendelkezésre álló eszközök pedig a profik igényeit is kielégítik.

DTP, azaz Dévényi Tibor pizsamája. Vagy mégsem...

NÉV	ÁR	CÉG	VÉLEMÉNY	MIRE SZÁMÍTHATSZ?
PageMaker 6.5 plus	199 900 Ft + ÁFA	Adobe	88%	Egyszerű, de professzionális.
PagePlus 5	Nincs adat	Serif	83%	A sok extra ellentéte is könnyen kezelhető.
Publisher 9	24 860 Ft + ÁFA	Microsoft	90%	Megéri az árát. Sok helppel, ciparttal és sablonnal.

GRAFIKAI PROGRAMOK

Ha mindenképp kell egy

NÉV	ÁR	CÉG	VÉLEMÉNY	MIRE SZÁMÍTHATSZ?
CorelDRAW 9	187 900 Ft + ÁFA	Corel	90%	Népszerű programcsomag új effektekkel és jó cipart-gyűjteménnyel.
Illustrator 8	159 900 Ft + ÁFA	Adobe	94%	A rajzprogramok csúcsa. Gyors és könnyen kezelhető.
Paint Shop Pro 6	31 890 Ft + ÁFA	Jasc	92%	Felhasználóbarát program elképesztő mennyiségű eszközzel.
PhotoDeluxe 3.0	19 900 Ft + ÁFA	Adobe	93%	Ebben a kategóriában ez nyújtja a legtöbb extrát.
PhotoDraw 2000	38 690 Ft + ÁFA	Microsoft	81%	Intuitív program látványos interfészzel.
Photoshop 5.5	269 900 Ft + ÁFA	Adobe	88%	Remek új eszközök. Ez a legjobb képszerkesztő.
Picture It! 2000	11 400 Ft + ÁFA	Microsoft	82%	Hatékony képszerkesztő, teljes körű helppel.

INTERNET

Hálót borít rád az éj...

NÉV	ÁR	CÉG	VÉLEMÉNY	MIRE SZÁMÍTHATSZ?
Director 7 Shockwave	389 900 Ft + ÁFA	Macromedia	89%	Rengeteg dologra használható webszerkesztő, de bonyolult és drága.
Dreamweaver 3	147 000 Ft + ÁFA	Macromedia	92%	Kiemelkedően jó webszerkesztő – a profik választása.
Fireworks 2	79 900 Ft + ÁFA	Macromedia	85%	Könnyen elsajátítható webes grafikai alkalmazás.
GoLive 4.0	147 000 Ft + ÁFA	Adobe	88%	Intuitív webszerkesztő teljes körű „fogd-és-vidd”-del.
Homesite 4	33 260 Ft + ÁFA	Allaire	88%	HTML-szerkesztő. Honlapfelügyelet, WYSIWYG stb.
Image Styler	59 900 Ft + ÁFA	Adobe	88%	Profiknak szánt grafikai alkalmazás kifinomult funkciókkal.
Internet Explorer 5.0	Ingyenes	Microsoft	–	Minden eddiginél több (és jobb) funkció.
Navigator 4.6	Ingyenes	Netscape	–	Jó, de nem annyira, mint az IE5.
Painter 5.5 Web Edition	129 900 Ft + ÁFA	MetaCreations	92%	Rendkívül könnyen kezelhető webszerkesztő.

MULTIMÉDIA

Magyar nyelven

NÉV	ÁR	CÉG	VÉLEMÉNY	MIRE SZÁMÍTHATSZ?
A II. világháború története	4 990 Ft	Europress	74%	Könnyű kezelés, színes ismeretanyag, kellemes megjelenés.
Autó 2000 – Kéréskivágó	3 900 Ft	Kossuth	86%	Áttagó adatmennyiség, kényelmes kezelőfelület.
Budapest Kalauz	6 990 Ft	Cyberstone	92%	Estétikus térkép, gyors és pontos működés, útvonalkeresés.
Elvesztett szavak nyomában	5 990 Ft	CyberStone	87%	Kalendárjáték, nyelvtoktató, mese és rejtélygyűjtemény.
Fantasztikus Matekváros	5 990 Ft	CyberStone	78%	Színvonalas grafika, ötletes feladatok. Ajánljuk!
Játékos Angol Klub	5 990 Ft	CyberStone	79%	Igényes kivétel, rengeteg ötlet és feladat.
Kémia Kalauz 2.	6 690 Ft	Cyberstone	93%	Hihetetlenül részletes, remek feladatok és labor.
Manó Angol 2.	4 990 Ft	Profi-Média	81%	Sok lecke és feladat, kedves grafika.
Manó ABECÉ	4 950 Ft	Profi-Média	86%	Ötletes feladatok és kedves grafika. Kicsiknek is!
Manó Olvasás 1.	5 800 Ft	Profi-Média	84%	Jól felépített feladatok hangulatos grafikai környezetben.
Seholsincs kastély	5 990 Ft	Color Plus	86%	Hangulatos mesejáték, ravasz logikai feladatokkal.
Szabadsztígy a kisoroslánt	5 990 Ft	Cyberstone	81%	Ötletes animációk, kedves történet.
SupperAgy	5 990 Ft	Cyberstone	86%	Szellemi kihívásokra vágyó gyerekeknek.
A természet enciklopédiája	9 900 Ft	Panem	92%	Egyedülállóan színes ismeretanyag. Igényes.
Tolnai Világlexikona	3 990 Ft	Cyberstone	74%	Nagy ismeretanyag és kellemes megjelenés.
Tomí és az atomcsapda	5 990 Ft	Cyberstone	90%	Kedves, aranyos, szellemes, profi.
Világatlasz '99	8 000 Ft	WoodStone	73%	Világatlasz, mit is mondhatnánk.

ALKALMAZÁSOK Kedvenc felhasználói programok

IRODAI PROGRAMOK Miről álmodik a titkárnő?

NÉV	ÁR	CÉG	VÉLEMÉNY	MIRE SZÁMÍTHATSZ?
MS Office 2000	114 900 Ft + ÁFA	Microsoft	94%	A legjobb irodai programcsomag.
WordPerfect Office 2000	122 950 Ft + ÁFA	Corel	85%	Irodai csomag rengeteg funkcióval. Elegánsabb, mint valaha.

PLUG-IN-EK Képszerkesztés felsőfokon

NÉV	ÁR	CÉG	VÉLEMÉNY	MIRE SZÁMÍTHATSZ?
Chromatica	Nincs adat	Chroma Graphics	79%	Színhelyettesítő alkalmazás profioknak.
Four Seasons	Nincs adat	Raylight	80%	Hogyan rajzoljunk egyszerűen, gyorsan égboltot.
Genesis VFX	Nincs adat	GenesisFX	88%	A fények játéka: plug-in-gyűjtemény.
Intelligence Pro 4.0	69 900 Ft + ÁFA	Extensis	92%	Plug-in számítógépes grafikához és fotóhoz.
Photographics	49 900 Ft + ÁFA	Extensis	90%	Illustrátor-típusú plug-in. A „szöveg-szerkesztő”.
Photographic Edges 4.0	Nincs adat	AutoFX	88%	Jól használható „képkéretező” program.
PhotoTracer	Nincs adat	Raylight	82%	Drótvasas modellekből renderelt képeket állít elő.
Ulead GIF-X	Nincs adat	BIT	85%	Egy GIF és némi ügyesség egyenlő animáció.

HANG ÉS ZENE Kakofónia

NÉV	ÁR	CÉG	VÉLEMÉNY	MIRE SZÁMÍTHATSZ?
ACID	Nincs adat	Sonic Foundry	91%	Több mint sequencer. Könnyen manipulálható hangminták.
Cakewalk Pro Audio 8	Nincs adat	Et Cetera	92%	Nagyszerű sequencer jó hardvertámogatással.
Cubase VST	188 810 Ft + ÁFA	Arbiter	90%	A legnagyobb prolik is erre esküsznek. Drága, de megéri.
Dance eJay 2: Techno	Nincs adat	FastTrack	86%	Rengeteg hangminta, de a profioknak túl egyszerű.
Making Waves Audio	Nincs adat	Orion Dist.	90%	Olcsó, de hatékony zeneszerkesztő nagyszerű hangmintákkal.
Music Maker Pro	133 700 Ft + ÁFA	MAGIX Ent	90%	Csinálj saját zenét és videót. Tud MP3-at is.
MusicMatch JukeBox 4.3	Nincs adat	Media Gold	93%	Kiváló MP3-készítő. Támogatja a WMA-t is.
Music Studio 5	Nincs adat	Magix	84%	Hasonlít a kiváló Logic Audiohoz, de jóval olcsóbb nála.
Sound Studio Gold	Nincs adat	Evolution	91%	Olcsó, de sokat tudó sequencer.


SEGÉDPROGRAMOK Etesd meg az egered!

NÉV	ÁR	CÉG	VÉLEMÉNY	MIRE SZÁMÍTHATSZ?
Conversions Plus	Nincs adat	Dabs	81%	Ha fájljaink konvertálásra szorulnak.
Diskclone Extra Strength	Nincs adat	Quarterdeck	87%	Merevlemezek másolása bármilyen OS alatt, adatvesztés nélkül.
First Aid 2000	13 070 Ft + ÁFA	McAfee	85%	Megelőző védelem PC-k számára.
Invisimail	Nincs adat	Virtually Online	92%	Nagyszerű e-mailkiosztó program, hogy ne kelljen senkinek az orrára kölni.
Laplink Professional	Nincs adat	Traveling Software	90%	Hogyan csatlakoztassunk laptopot asztali géphez.
McAfee Office	23 900 Ft + ÁFA	McAfee	90%	Kedvező árú rendszerkarbantartó program Windowshoz.
Omniform 4.0	Nincs adat	Comp Unlimited	92%	Öröm lesz vele úrlapot készíteni.
Partition Commander	15 250 Ft + ÁFA	V Communications	91%	Olcsó segédprogram a merevlemezek újrapartícionálásához.
QuickKeys	Nincs adat	CE Software	94%	Remekül testreszabható program a leggyakoribb feladatok megkönnyítésére.
TF2000	Nincs adat	Eye4 Technology	90%	Y2K-javító program. Bármilyen gépen fut.
VirusScan Platinum	19 060 Ft + ÁFA	McAfee	89%	Heurisztikus, naprakész vírusirtó.
Windows 2000	82 700 Ft + ÁFA	Microsoft	83%	Nem fagy, ezért üzleti célokra is megfelelő, játékra viszont kevésbé.

VIDEÓ Üsd, vágd

NÉV	ÁR	CÉG	VÉLEMÉNY	MIRE SZÁMÍTHATSZ?
VideoStudio	32 200 Ft + ÁFA	Ulead Systems	85%	Egyszerűen kezelhető, netbarát mozgóképszerkesztő.
VideoWave 2	Nincs adat	MGI Software	90%	Az olcsó editálóprogramok legjobbjika.

SZOFTVERSZTÁROK
...rivaldafényben.



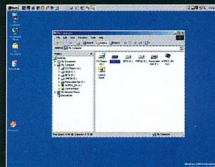
MY HANDWRITING

Data Becker 85%
Van olyan, hogy egyszerűen nem találunk olyan betűtípust, amelyet szeretnénk. Ilyenkor csak egyetlen dologt tehetünk: csinálunk magunknak egyet. A *My Handwriting* lehetővé teszi, hogy kézírásunkat True Type fonttá alakítsuk, amelyet ezután bármely Windowsos alkalmazásban felhasználhatunk.



PUBLISHER 98

Microsoft 90%
A *Publisher 98*-ban már nyoma sincs a 97-es változat hibáinak, és lassacskán egészen jó DTP-s alkalmazás lett belőle. A kezdők, vagy akinek nem elég szárnyaló a fantáziájuk, rengeteg clip-artot, sablont és egy nagyszerű sügöt találnak a programban. A *Publisher*-rel remek hírleveleket, poszttereket és idővilőlájkárték készíthetünk.



WINDOWS 2000

Microsoft 83%
A Microsoft legújabb operációs rendszere sikerrel ötvözi a teljesítményt, a rugalmasságot és a kompatibilitást. Az új OS három változatban kapható: Professional, Advanced és Advanced Server. A Windows 2000 nem tartozik az olcsó szoftverek közé, ráadásul a megfelelő magas rendszerkövetelmény miatt a potenciális felhasználóknak az upgrade költségeit is számításba kell venniük.

PC Formát

A sokoldalú PC magazin

PIACI SÉTA

JÁTÉKOK A PC FORMÁT 100-AS LISTÁJÁRA

MULTIPLAYER MENNYORSZÁG

Hat kötelező játék neked és a haveroknak.

C&C: TIBERIAN SUN

Electronic Arts
90%

Szeretnél hatalmas seregeket építeni és szétrúzni a cimboráidat? Szív fel magad és ess neki a haveroknak!



DELTA FORCE 2

NovalLogic
84%

Totálisan elüt a többi lövöldözőstől, ebben tényleg kifutód a taktikázás. Fakadaj hangok kacaja, ha a semmiből előtörve sikerül febbe durrantani valamelyik spant.



FIFA 2000

Electronic Arts
90%

Amíg akad otthon elég joppad, a focijátékok koncentrációjával játszani kiemelt fontosságú társasági esemény lesz, főleg ha 100-ra sikerül legyőzni a barátokat.



QUAKE 3 ARENA

Activision
94%

Ezzel a dologgal kell jőbän lenned, ha gamerekkel akarsz barátkozni, és hatással szeretnél lenni az emberekre online. Ideje elkezdenni a gyakorlást.



TOCA 2: TOURING CARS

Codemasters
90%

Lehet hogy meg tudod verni a számítógépet, de vajon képes vagy-e lehagyni a bairatáidat? Csak egy módon derülhet ki. PC-s autóverseny magassíkokon.



WORMS ARMAGEDDON

MicroProse
90%

Bontsatok fel pár kolát, gyűljöttek a PC köré, és jöhöte a röhögés, ha sikerül kinyírni valamelyik pajti kukacát a rakétavetővel.



És ami kimaradt:


Baldur's Gate	86%
Machines	81%
Myth 2: Soulblighter	85%
Nuclear Strike	82%
Premier Manager 99	80%
SimCity 3000	80%
USM 98/99 Season	86%

CÍM	KIADÓ	VÉLEMÉNY	MIRE SZÁMÍTHATSZ?	
Age of Empires 2	Microsoft	92%	Több extra, mint a legexkluzívabb BMW katalógusban.	
Alpha vs Predator	Fox Int	91%	Változatoss és izgalmas játékmenet, lebilincselő hangulat.	
Aliens Centauri	EA	92%	Futurisztikus „tenszsimulátor”. Ragyogó ötletek, a végletesség játszható.	
Apache Havoc	Empire	90%	Egyet fizetsz, kettőt kapsz. Rézletesen kidolgozott helikopter-szimulátor.	
Battlezone 2	Ubi	Activision	89%	Lenyűgöző tájak egy elképesztően jó akció/valós idejű stratégiai játékban.
Beetle Crazy Cup	Ubi	Infogrames	86%	Arcade jellegű száguldozás és csúcs grafika jellemzik ezt a bogarasan Bogaras autóversenyt.
Braveheart	Eidos	86%	Kívül-belül gyönyörű. Főleg a csatajelenetek.	
Brian Lara Cricket	Codemasters	88%	Jól játszható és valószínű krikettprogram. Csak rajongóknak!	
Castrol Honda 2000	Midax Int	86%	Szermevaló darab, különösen az elődéhoz képest.	
Chessmaster 7000	Learning Co	87%	Jelenleg a legjobb PC-re kapható sakkprogram, bár nagyon nehéz.	
Civ 2: Test of Time	MicroProse	82%	Minden, ami a maraton civilizációépítéshez kell.	
Creatures 3	Mindscape	82%	A Normok visszatérnek, most már gépek is élhetnek, sőt még némi vérontásra is sor kerül.	
Cuthroats	Eidos	82%	Nem lehet abbahagyni, csak úgy, mint a klasszikus Pirates!-t. Hatalmas területen játszódik.	
Darkstone	EA	81%	Kiemelkedően jó RPG, nagyszerű irányítással és grafikával.	
Descent 3	Virgin	88%	Újító színfolt a 3D-s lövöldözősök palettáján.	
Drakon	GTI	80%	Légi szállítási akció (közszerehetően egy sárkánynak) földközeli fedéltenesssel körítve.	
Driver	GTI	89%	Sziporkázóan eredeti autószimulátor egy rakás beállítással.	
Dungeon Keeper 2	EA	85%	Pokolian jó stratégia, de jobb is lehetne.	
Edgar T's Extreme Biker	Havas	88%	Ostromol meg a motoros légiakrobatika csúcsát ezzel a realiztikus játékkal.	
European Air War	MicroProse	88%	Pazar grafika és kitűnő campaign jellemzi ezt gyöngyszemet.	
EverQuest	Sony	85%	3D-s online RPG. Elég széles, de nem elég mély.	
Expert Pool	GTI	87%	Kiemelkedő biliárd-szimulátor testi valójukban megjelenő ellenfelekkel és nagyszerű irányítással.	
F-22 Lightning 3	NovalLogic	82%	Jó szimulátor, főleg kezdőknek. Hálózatú multiplayer lehetőséggel.	
F/A-18 Super Hornet	Digital Int.	88%	Nyírra lenyűgözte az USA hadifengelését, hogy azóta ezzel toborozzák az újoncokat.	
Falcon 4.0	MicroProse	89%	Precízion pontos, realiztikusan valószínű, atmoszférateremtő látványvilággal. Szakit.	
Fighter Squadron	Activision	89%	Ha a legrealiztikusabb, legeredetibb II. világháborús repülőgép-szimulátor keresed, már meg is láttad.	
Final Fantasy VIII	Ubi	Eidos	89%	Kökemény szerepjáték stílusos összecsapásokkal és ragyogó történettel.
Fireteam	Cryo	85%	Kizárólag hálózatra tervezett, szakaszrendszerű harci játék, közösségformáló erővel megáldva.	
Flanker 2.0	Mindscape	89%	Itt a lehetőség Oroszország első számú harci repülőjének kipróbálására hitelesítő valószerű körülmények között.	
Flight Sim 2000	Microsoft	85%	Az egyik legösszetettebb repülőgép-szimulátor a nap alatt.	
Flight Unlimited 3	EA	89%	Nagy gépvalóság, jó szimuláció, rengeteg látni- és tennivaló.	
Fly!	Take 2	86%	Könnyen játszható, de realiztikus repülőgép-szimulátor fantasztikus látványvilággal.	
Football World Mgr 2000	Ubi	Soft	81%	Statisztikákkal megpakolt focimenedzselés-szimulátor, életszerű átigazolási rendszerrel.
Freespace 2	Interplay	88%	Élődjét főleg a lenyűgöző fegyverek és a helyszínek arányainak terén múlja felül.	
Golf Pro 2: Wentworth	Empire	87%	Renkivül jól kezelhető golfprogram. Údv a pályán!	
GP500	MicroProse	86%	A legjobb szimulátor, amiben nem superbike típusú motorok szerepelnek.	
Grim Fandango	LucasArts	94%	Örűten jó kalandjáték pompás grafikával és világában történettel.	
GTA 2	Rockstar Games	90%	Grand Theft Auto, de profibb kocsikkal, bandákkal és büntényekkel.	
Half-Life	Sierra	95%	Félelmetes első személyű lövöldözős halálos fegyverválasztékkal.	
Heavy Gear 2	Activision	85%	Speciális kihívás, kitűnő campaign, korrekt látvány.	
Heretic 2	Activision	90%	Tomb Raider-gyilkos kalandjáték látványos effektakkal.	
Hidden & Dangerous	Take 2	92%	Az árnyékban bujkáló orvővész szakma még sohasem volt ennire szórakoztatva.	
Homeworld	Sierra	90%	Valószínűleg az első előrelépés a való idejű stratégia világában a C&C óta.	
Hype: The Time Quest	Ubi Soft	86%	3D-s kalandjáték Playmobil figurákkal. Nem csak gyerekeknek.	
Independence War Defiance	Infogrames	84%	Az eredeti I-War felújított változata, egy rakás új pályával és lehetőséggel.	
Indy & Infernal Machine	LucasArts	85%	Indiana Jones most egy lebilincselő történettel kínáló 3D-s akciójátékban csatogtatja korbácsát.	
Int. Football 2000	Microsoft	83%	Taktikás, gyors fociprogram – egyedülálló a maga nemében.	

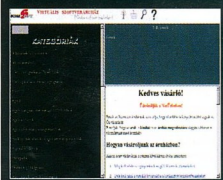
JÁTÉKOK A PC FORMAT 100-AS LISTÁJA

CÍM	KIADÓ	VÉLEMÉNY	MIRE SZÁMÍTHATSZ?
Ka-52 Team Alligator	GTI	88%	Lehet, hogy ez a helikopter még csak a tervezészetben létezik, itt mindenesetre eléggé valóságosnak tűnik.
Kingpin	Virgin	86%	Alaposan megtervezett, látványos játék, de inkább a SIN-es, mint a Half-Life-os kategóriából.
Lander	Psygnosis	89%	Jól kidolgozott, nagy kihívást jelentő űrhajós játék lebilincselő történettel.
Le Mans 24 Hours	Infogrames	90%	A végső kihívás az autóversenyek kedvelőinek.
Madden NFL 2000	EA	87%	Kevés sportjátékba szorult ennyi akció és izgalom.
MechWarrior 3	MicroProse	89%	A legjobb „robotos” játék PC-n, de lenne még javítani rajta.
Messiah	Virgin	80%	Költözz be a járőreik testébe ebben a terjedelmes akció/kalandjátékban.
Microsoft Baseball 2000	Microsoft	89%	Minden létező csapat és stadion számtalan állítási lehetőséggel.
MIG Alley	Empire	88%	Izgalmas repülőgép-szimulátor rengeteg egyedi tulajdonsággal. Rajongóknak kötelező.
NASCAR Racing 3	Havas	84%	Az amerikai szériaautók izgalmas versenye még sohasem volt ennyire valószínű vagy hangos.
Nerf Arena	Atari	82%	Vibráló, deathmatchre kihagyezett játék, habokádó fegyverekkel.
NHL 2000	EA	88%	Jéghoki-szimulátor, gondos kidolgozás és profi játékmenn jellemzők.
NHL Championship	Activision	87%	Gördülékenyen sikerült jéghoki-szimulátor megalkoja az összes csapattal és statisztikával.
Nomad Soul	Eidos	91%	Beskatulázhatatlan játék ragyogó feladványokkal, rengeteg kalanddal és Bowie-val.
Nox	EA	85%	Gyors, szórakoztató és lebilincselő „darabolós” szerepjáték.
Outcast	Infogrames	87%	Eredetien sikerült nem-lineáris cselekményű kalandjáték. Kár, hogy néhány helyen lassú.
Pharaoh	Havas	90%	Istenszimulátor, melyben hatalmas emlékműveket emelhetünk. Vigyázat, nagyon könnyű rászokni!
Planescape: Torment	Interplay	89%	Szuper cselekmény és párbeszédök egy különös hangulatú RPG-ben.
Rayman 2	Ubisoft	84%	Végre egy PC-re rögzített 3D-s platformos, amire büszkék lehetünk, még ha teljesen borult is a dolog.
Resident Evil 2	Virgin	86%	Zombi zombi hátán... És a tieden.
Revenant	Eidos	84%	Hatalmas RPG-világ, nagyszerű grafikával és még nagyszerűbb effektekkel.
Rollcage	Psygnosis	87%	A Wipeout szellemi utódja, maga a hamisítatlan arcade-évezet.
RollerCoaster Tycoon	Hasbro	83%	Vezetőképző tanfolyam kezdő vidámparkosoknak és a stratégia szerelmeseinek.
Septerra Core	Mindscape	80%	Keleti stílusú, változatos világban játszódó RPG jól felépített történettel.
Settlers 3	Blue Byte	87%	Összetett stratégia, figyelemre méltóan részletes grafikával. A trilogia legjobb darabja.
Seven Kingdoms 2	Ubisoft	85%	Részletes és élvezetes birodalomépítő program rugalmas kezeléssel.
Shogo: Mobile Armor Div	Microcids	85%	MechWarrior stílusú robotos dűnhözés keresztezve Quake stílusú harci lehetőségekkel.
Silver	Infogrames	90%	Izgalmas angol RPG fantasztikusan lebilincselő történettel és jó harci engine-nel.
SIN	Activision	89%	Látványos helyszínek, különböző taktikát megkövetelő pályák, nagyágyú a lövöldözős kategóriában.
Sports Car GT	EA	85%	Összetett és nehéz, a garázs ellenben jól felszerelt.
StarSiege Universe	Havas	85%	Az egyetlen olyan első személyű lövöldözős, mely a bolygók közötti végtelen térben játszódik.
Star Trek: Hidden Evil	Activision	81%	Akció kalandjáték hamisítatlan Star Trek stílusban.
Supreme Snowboarding	Infogrames	87%	Egy snowboard-szimulátor, az összes elképzelhető dilynös kunszttal megalkoja.
SWAT 3	Sierra	87%	Első személyű lövöldözős taktikai elemekkel fűszerezve. Járj túl a terroristák eszén!
System Shock 2	EA	86%	Feladatmegoldásra kihagyezett RPG; emlékezetes marad.
TA: Kingdoms	GTI	83%	Orkok, varázslók és goblinek, de ettől még nem lett jobb.
Tarzan Action Game	Disney	80%	Színvonalas platformos játék, ezúttal a serdültelebbebb számára.
Theme Park World	EA	90%	Hatalmas, vidám 3D-s ábrák, no meg egy teljesen bohókás, vidámparkos témájú „istenszimulátor”.
Thief: The Dark Project	Eidos	90%	Ragyogó 3D-s engine és művészi hangeffektek.
UEFA Champions	Eidos	88%	Az UEFA-kupa minden izgalmi felvonultatja ez a játék.
Ultima 9: Ascension	EA	91%	Az egyik legérzékletgazdagabb és lebilincselőbb kalandjáték, amivel valaha is játszottunk.
Unreal Tournament	GTI	92%	Minden idők egyik legjobb játéka most még jobb lett. 3dfx kártya kötelező!
Urban Chaos	Eidos	87%	Lara minusz szilkon. Hatalmas pályák és valószínű küldetések.
USAF	EA	88%	Kilenc különböző gépen repülhetünk ebben a kényűgöző látványvilágú szimulátorban.
Warzone 2100	Eidos	89%	Eredeti előrelépés a valós idejű stratégia műfajában.
Wild Metal Country	DMA/Gremlin	85%	Tankok egymás ellen. Hatékony fegyverek, élethű csaták.
X-Wing Alliance	LucasArts	91%	Ebben a játékban kiéltheted az első epizód előtti időkből származó űrrepülő álmaidat.

ONLINE KERESKEDELEM
 Olcsó, gyors és egyszerű...
 Akkor meg mire vagy?



AUTOMEX.HU
www.automex.hu




Kim-Soft Virtuális Szoftveráruház
www.profi-media.com/kimssoft



DEPO
www.depo.hu



ARUHAZ.COM
www.prim.hu/aruhaz/



CENTRALNET SHOP
shop.centralnet.hu

PCFormat

A sokoldalú PC magazin

PIACI SÉTA

KAPCSOLATOK Telefonszámok, weboldalak

JÁTEK FORGALMAZÓK

CÉG	TELEFONSZÁM	WEBOLDAL
3DO	(1) 223 1500	www.3do.com
Acclaim	(1) 461 5733	www.acclaim.com
Activision	(1) 223 2770	www.activision.com
Blizzard	(1) 261 1219	www.blizzard.com
Blue Byte	(1) 223 1500	www.bluebyte.com
Bullfrog	(1) 351 3078	www.bullfrog.com
Codemasters	(1) 223 1500	www.codemasters.com
Core	(1) 461 5733	www.core-design.com
CRYO	(1) 461 5733	www.cryo-interactive.com
Disney Interactive	(1) 461 5733	www.disney.com
Eidos	(1) 461 5733	www.eidos.com
Electronic Arts	(1) 351 3078	www.ea.com
Empire	(1) 223 1500	www.empire.co.uk
Europress	(1) 332 9923	www.europress.com
GT Interactive	(1) 461 5733	www.gtgames.com
Hasbro Interactive	(1) 223 1500	www.hasbroidinteractive.com
Havas Interactive	(1) 261 1219	www.havasinteractive.com
Infogrames	(1) 461 5733	www.infogrames.com
Interplay	(1) 351 3078	www.interplay.com
Learning Company	(1) 223 2770	
LucasArts	(1) 223 2770	www.lucasarts.com
Maxis	(1) 351 3078	www.ea.com
MicroProse	(1) 223 1500	www.microprose.com
Microsoft	(1) 267 4636	www.microsoft.com/games
Midas Interactive	(1) 351 3078	www.gamesarena.com
Mindscape	(1) 223 1500	www.mindscape.com
Monolith	(37) 315 905	
Project TWO Interactive	(1) 223 1500	
Psynosis	(1) 223 2770	www.psynosis.com
Red Orb	(1) 461 5733	www.redorb.com
Red Storm	(1) 223 1500	www.redstorm.com
SCI	(1) 351 3078	www.sci.co.uk
Sierra	(1) 261 1219	www.sierra.com
SirTech	(37) 315 905	www.sir-tech.com
Sold Out	(1) 359 0576	www.sold-out.co.uk
Take 2	(1) 223 1500	www.take2games.com
THQ	(1) 351 3078	www.thq.com
TopWare	(37) 315 905	
Ubi Soft	(1) 353 1898	www.ubisoft.com
Virgin	(1) 351 3078	www.vie.co.uk

SZOFTVER

CÉG	TELEFONSZÁM	WEBOLDAL
Adobe	(1) 392 0700	www.adobe.com
Alien Skin	(1) 392 0700	www.alienskin.com
Autodesk	(1) 359 9882	www.autodesk.com
Borland	(1) 252 8145	www.borland.hu
Canto	(1) 392 0700	www.canto.com
Corel	(1) 466 6263	www.codra.hu
Cyberstone	(1) 461 5750	www.cyberstone.hu
Data Fellows	(1) 488 7700	www.2f.hu
Eidos	(1) 461 5733	www.eidos.com
Extensis	(1) 392 0700	www.extensis.com
Jasc	(1) 329 2737	www.jasc.com
Macromedia	(1) 392 0700	www.macromedia.com
Magix	(1) 223 1500	www.magix.com
McAfee Software	(1) 455 6000	www.mcafee.com
MetaCreations	(1) 392 0700	www.metacreations.com
Micrografx	(1) 329 2737	www.micrografx.com
Microsoft	(1) 267 4636	www.microsoft.com/hun
Netscape	(1) 329 2737	www.netscape.com
Novell	(1) 235 7644	www.novell.hu
Profi Média	(79) 325 467	www.profi-media.com
QuarterDeck	(1) 329 2737	www.quarterdeck.com
Symantec	(1) 329 2737	www.symantec.com
Ulead	(1) 392 0700	www.ulead.com
Woodstone	(1) 302 4420	www.woodstone.hu

HARDVER

CÉG	TELEFONSZÁM	WEBOLDAL
3Com	(1) 451 3500	www.3com.com
3dfx Interactive	(1) 322 2232	www.3dfx.com
Acorp	(1) 209 0719	www.acorp.hu
Adaptec	(1) 342 3255	www.adaptec.com
ADI	(1) 342 3255	www.adiusa.com
AGFA	(1) 212 1540	www.agfahome.com
Altec Lansing	(1) 266 6059	www.altecm.com
APC	(1) 209 4678	www.apc.com
ASKEY	(1) 372 7180	www.askey.com
ASUS	(1) 214 2392	www.asus.com
ATI	(1) 342 3255	www.ati.uk
Belinea	(1) 436 6610	
Canon	(1) 465 8020	www.canon.hu
Casio	(1) 309 5100	www.casio.com
Cherry	(1) 322 7846	
Compaq	(80) 206 720	www.compaq.hu
Creative Labs	(800) 12 222	www.creative.com
DELL	(1) 270 7600	www.dell.com
Diamond	(1) 266 6059	www.diamondmm.com
DTK	(1) 246 8411	
EPOX	(1) 469 8000	www.epox.com
Epson	(23) 502 830	www.epson.com
Fast Electronic	(1) 214 8621	www.allegro.hu
Freecom	(1) 352 7040	
Fuji	(1) 269 0232	www.fujifilm.co.uk
Gigabyte	(22) 515 468	www.giga-byte.com
Gravis	(1) 321 0408	www.gravis.com
Hewlett Packard	(1) 218 8800	www.hp.hu
Hyundai	(1) 452 4600	www.hyundai.com
Jazz Speakers	(1) 350 1246	
JVC	(1) 239 0086	www.jvc.com
Kodak	(1) 353 0111	www.kodak.com
Leadtek	(1) 350 1246	www.leadtek.com
Lexmark	(1) 220 5569	www.lexmark.com
LG	(1) 452 4600	www.lg.co.kr
Logitech	(1) 485 0648	www.logitech.com
Matrox	(1) 375 3716	www.matrox.com
Maxxtrio	(1) 350 6822	
Microsoft	(1) 267 4636	www.microsoft.com/hun
Microtek	(1) 353 0111	www.microtek.nl
Minolta	(1) 206 2244	www.minolta.hu
Mustek	(1) 321 0408	www.mustek.com
Nikon	(1) 350 5525	www.nikon.hu
Nokia	(1) 236 1100	www.nokia.hu
Nvidia	(1) 236 0818	www.nvidia.com
OKI	(1) 266 6225	www.oki.hu
Olympus	(1) 342 3255	www.olympus.hu
Orchid	(1) 236 0818	www.orchid.com
Philips	(1) 214 2392	www.philips.com
Pinnacle	(1) 342 3255	www.pinnacle.com
Plextor	(1) 452 4600	www.plextor.com
Pision	(1) 356 9595	www.pision.hu
Rockfire	(1) 350 1246	
Saitek	(1) 322 2232	www.saitek.com
Samsung	(1) 388 7925	www.samsung.hu
Sanyo	(1) 353 0111	www.sanyo.com
Sony	(1) 250 2413	www.sony.hu
SOYO	(22) 515 414	www.soyo.nl
Tally	(1) 477 4050	www.tally.hu
TerraTec	(1) 322 2232	www.terratec.net
Toshiba	(1) 410 5987	www.toshiba.com
TraxData	(1) 237 1360	www.traxdata.com
Umax	(1) 221 5123	www.umax.com
Videologic	(1) 331 0518	www.videologic.com
Viewsonic	(1) 266 6059	www.viewsonic.com
Wacom	(1) 353 0111	www.wacom.com
Western Digital	(1) 215 3666	www.wd.com
Xerox	(1) 451 3500	www.xerox.hu
Yamaha	(1) 350 6822	www.yamaha.com

DVD FILMEK Magyar nyelven

WARNER DVD

MAGYAR CÍM	ANGOL CÍM	ÁR
BERGYILKOSOK	ASSASSINS	5 000 Ft
SPECIALISTA	THE SPECIALIST	5 000 Ft
SZOKSÉBEN	THE GETAWAY	5 000 Ft
SPACE JAM – ZÚR AZ ŰRÉN	SPACE JAM	5 000 Ft
SZÍJGÖRNY BIZALMAS	L. A. CONFIDENTIAL	5 000 Ft
BETTLEJUICE	BETTLEJUICE	5 000 Ft
A GÖMB	50 METERS	5 000 Ft
AZ ÖRDÖG ÚGVÉDJE	DEVILS ADVOCATE	5 000 Ft
ELVESZETT FIUK	LOST BOYS	5 000 Ft
KOCKAZATOS ÜZLET	RISKY BUSINESS	5 000 Ft
LETASZITVA	FALLEN	5 000 Ft
OLIVE VAGY HALVA	HARD TO KILL	5 000 Ft
DAVE	DAVE	5 000 Ft
GYLKÖSSÉG A FEHÉRHÁZBAN	MURDER AT 1600	5 000 Ft
VESEPKÉP ELTÖRÖLNI	FRASER	5 000 Ft
HALÁLÓS FEJGVÉR 4.	LETHAL WEAPON 4	5 000 Ft
BATMAN VISZETAR	BATMAN RETURNS	5 000 Ft
HALÁLÓS FEJGVÉR 2.	LETHAL WEAPON 2	5 000 Ft
TÖKELETES MASOLAT	COPY CAT	5 000 Ft
HALÁLÓS FEJGVÉR 3.	LETHAL WEAPON 3	5 000 Ft
MINDÖRÖKKE BATMAN	BATMAN FOREVER	5 000 Ft
TANGO ES CASH	TANGO AND CASH	5 000 Ft
NICO	NICO	5 000 Ft
BOSSZUÁLLÓK	THE ASSASSIN	5 000 Ft
UTOLSO CSERKÉZ	LAST BOYSCOUT	5 000 Ft
TISZTÍTÓZÚZ	GLIMMER MAN	5 000 Ft
TEPZÁRNOS	EXECUTIVE DECISION	5 000 Ft
PUSZITTO	DEMOLITION MAN	5 000 Ft
NINCIS ALKU	THE NEGOTIATOR	5 000 Ft
LEGYŐZTETES GYLKÖSSÉG	PREDATOR MURDER	5 000 Ft
CASALDI VAKÓC	NATIONAL LAMPON'S VACATION	5 000 Ft
ANGYALOK KÁROSÁ	CITY OF ANGELS	5 000 Ft
BENJAMIN KOZLEGÉNY	THE FIRST BENJAMIN	5 000 Ft
GOLFÖRÜLTÉK	CADDDYSHACK	5 000 Ft
BOMBÁNO	10	5 000 Ft
ARTHUR	ARTHUR	5 000 Ft
ROLLING STONES	ROLLING STONES	5 000 Ft
ÖRÜLT VÁROS	MAD CITY	5 000 Ft
ARTATNANSÁGRA ÍTELVE	FREE SAVED INNOCENT	5 000 Ft
NEW JACK CITY	NEW JACK CITY	5 000 Ft
KATONA	SOLDIER	5 000 Ft
ARMAGEDDON	ARMAGEDDON	5 000 Ft
A SARKANY KOZBELPÉ	ENTER THE DRAGON	5 000 Ft
FARKO LOVAS	RIDE RIDER	5 000 Ft
ASSZURÓUTAS	CAUNTILLET	5 000 Ft
PISZKOS HARRY	DIRTY HARRY	5 000 Ft
A SZERELEM HALÓJÁBAN	YOU HAVE GOT MAIL	5 000 Ft
JFK	JFK	5 000 Ft
ÁTKÖZTÖZT BOSZORKÁK	PRACTICAL MAGIC	5 000 Ft
USZO ERŐD	UNDER SIEGE	5 000 Ft
TÖBB, MINT TESTŐR	THE BOYSCOUT	5 000 Ft
MY FAIR LADY	MY FAIR LADY	5 000 Ft
MAGIC SVÖRÖG	MAGIC SWORD	5 000 Ft
FREDS WILLY	FRED'S WILLY	5 000 Ft
KOBRA	KOBRA	5 000 Ft
SZARNYAS FEJADÁSZ	BLADE RUNNER	5 000 Ft
TÖRVÉNYSÉN KIÜLLI JOES WALES	OUT OF THE WOODS WALES	5 000 Ft
HALÁLÓS FEJGVÉR	LETHAL WEAPON	5 000 Ft
ÖRÜLET	FRANTIC	5 000 Ft
SZEMTŐL SZEMBEN	HEAT	5 000 Ft
A KIS HERCEG	LITTLE PRINCESS	5 000 Ft
TITKOK KERTJÉ	SECRET'S GARDEN	5 000 Ft
SZÁGULDIO ERŐD	UNDER SIEGE 2	5 000 Ft
TŰZ A MELYBEN	FIRE DOWN BELOW	5 000 Ft
MATRIX	THE MATRIX	5 000 Ft
BERMÉZTŐ SZENVEDÉLYEK	FINAL ANALYSIS	5 000 Ft
LANGOLO JÉG	ON DEADLY GROUND	5 000 Ft
TÖRVÉNYSÉN	OUT FOR JUSTICE	5 000 Ft
HA A FERFI IGÁZÁN SZERET	WHEN A MAN LOVES A WOMAN	5 000 Ft
VISSZAVAGÓ	PLAYBACK	5 000 Ft
CSAK EGY KIS PÁNIK	ANALYZE THIS	5 000 Ft
ALLAMERDEK	ABSOLUTE POWER	5 000 Ft
STRIPTEÁSE	STRIPTEASE	5 000 Ft
HUSAGOR MÁGLYÁJA	THE BONFIRE OF THE VANITIES	5 000 Ft
CELESTINÁL	FALLING DOWN	5 000 Ft
HALÁLÓS NYUGALOM	DEAD CALM	5 000 Ft
POLICE ACADEMY	POLICE ACADEMY	5 000 Ft
LEO ZEPPELIN	LEO ZEPPELIN	5 000 Ft
CASABLANCA	CASABLANCA	5 000 Ft
HÜVELYK PANNÁ	THUMBELINA	5 000 Ft
ELMESTER	THE POLTERGEIST	5 000 Ft
EXCALIBUR	EXCALIBUR	5 000 Ft
TISZTA JÁTSZMA	FAIR GAME	5 000 Ft
GYLKÖS TUPÁ	DELIVERANCE	5 000 Ft
ÉNÉK AZ ESŐBEN	SINGIN' IN THE RAIN	5 000 Ft
AZ ÖRDÖGÚZÓ	THE EXORCIST	5 000 Ft
2010 - A KAPCSOLAT EVE	JUST CAUSE	5 000 Ft
AMADEUS	2010	5 000 Ft
SOMMERSEY	AUTOUMBER	5 000 Ft
AZ IGÁZSÁG NAPJA	SOMMERSEY	5 000 Ft
VADJÁD VADNYUGHAT	TRUE CRIME	5 000 Ft
10 DOLOG MI KÉRT ALKOTOTT	WILD WILD WEST	5 000 Ft
10 DOLOG MI KÉRT ALKOTOTT BENNED	10 THINGS I HATE ABOUT YOU	5 000 Ft

COLUMBIA DVD

MAGYAR CÍM	ANGOL CÍM	ÁR
GODZILLA	GODZILLA	7 500 Ft
JÉPELI EXPRESSZ	MIDNIGHT EXPRESS	7 500 Ft
VAD JÁGVÁK	WILD THINGS	7 500 Ft
EGYENESÉN AT	FRODO BAGGINS	7 500 Ft
ELHAGYOTT BÓLYOG	SCREAMERS	7 500 Ft
TUDOM MI TETTELT VALÓAN	I KNOW WHAT YOU DID LAST SUMMER	7 500 Ft
DANTE PEKLA	DANTE'S PEAK	7 500 Ft
DAYLIGHT	DAYLIGHT	7 500 Ft
KREK	TWINS	7 500 Ft
MINDHALÁLIG	MAXIMUM RISK	7 500 Ft
DRACULA	DRACULA	7 500 Ft
TÜKRÖM, TÜKRÖM ...	MIRROR HAS TWO FACES	7 500 Ft

NYOMORULTAK	7 500 Ft
HALÁLKANYAR	7 500 Ft
KABELBARÁT	7 500 Ft
NAGY BÖRZONGÁS	7 500 Ft
A VAD	7 500 Ft
MENEKÜDES ABSOLOMÓL	7 500 Ft
ROBANDÖRÖK	7 500 Ft
EDESEK ES MOSTHÁK	7 500 Ft
STEPHEN KING: AZ EMINENS	7 500 Ft
BRETTSEKES KÖNYVE	7 500 Ft
NEM ÉR A NEMEM	7 500 Ft
BULI AZ ÉLET	7 500 Ft
LOSZT BOYS	7 500 Ft
MADELINE: A CSINÍTEVŐ CSITRI	7 500 Ft
HUDSON HAWK	7 500 Ft
KERLETLI PATKYÁNYOK	7 500 Ft
ZENDULES A CAINE HADIJÁGVÉR	7 500 Ft
SOLO, A TÖKELETES FEJGVÉR	7 500 Ft
UJRA A REGI	7 500 Ft
RETJEKELVE	7 500 Ft
SMM	7 500 Ft
FUTURESPORT – SPORTRABÓRÚ	7 500 Ft
CHRISTINE – STEPHEN KING	7 500 Ft
MÜNCHHAUSEN BORO KALANDJAI	7 500 Ft
KINA SZINDRÓMA	7 500 Ft
SORSJEGYESEK	7 500 Ft
SZELLEMTÍRŐK	7 500 Ft
CSOMÉRTÉK 2	7 500 Ft
MÉG MINDIG TUDOM, MIT TETTELT...	7 500 Ft
MINSZINER	7 500 Ft
ONLY YOU	7 500 Ft
KEMÉNY DÍÓ	7 500 Ft
JACKIE CHAN: AZ ELVESZETT ZSARU	7 500 Ft
KESYŐTLEN JÁTEKÖK	7 500 Ft
ZORRO ALÁRCA	7 500 Ft
DR. STRANGELOVE, AVAGY HOGYAN...	7 500 Ft
UJRA A REGI SZEMBEN	7 500 Ft
FARKAS	7 500 Ft
EGYEDÜLLŐ NŐ MEGOSZTÁNA	7 500 Ft
HEAVY METAL	7 500 Ft
HATYÚHERCEGNŐ	7 500 Ft
ÉBRESÉSEK	7 500 Ft
A TREE DEEP	7 500 Ft
DESPERADO/EL MARIACHI - A ZENÉSZ	7 500 Ft
ESÉLYLESEK	7 500 Ft
TAXIDRIVER	7 500 Ft
A 13. EMELET	7 500 Ft
A GÖNCS CSÁBITÁSA	7 500 Ft
M.R. JONES	7 500 Ft
ÜZENET A PALACKBAN	7 500 Ft
AZ UTOLSO AKCHÓHOS	7 500 Ft
TANAK URNAK SZERETTEL	7 500 Ft
ROBOTZSARU 3	7 500 Ft
STREETFIGHTER – HARC A VÉGSÓKIG	7 500 Ft
MIKROKOSINÁLT HOS	7 500 Ft
HALHATATLAN KEDVES	7 500 Ft
MIKSDÓSA CSAPAT	7 500 Ft
FRENK GALTÉ	7 500 Ft
CARMEN	7 500 Ft
IDETLEN ÍDŐK	7 500 Ft
PARFÉK	7 500 Ft
VASOTT SZÜLŐK	7 500 Ft
LES MISERABLES	7 500 Ft
U-TURN	7 500 Ft
CABLE GUY	7 500 Ft
BIG CHILL	7 500 Ft
THE WILD ONE	7 500 Ft
ESCAPE FROM ABSOLOM	7 500 Ft
STEFMOM	7 500 Ft
APT PUPL	7 500 Ft
COPY A LEGEND	7 500 Ft
BAD BOYS	7 500 Ft
OPPOSITE OF SEX	7 500 Ft
CAN'T HARDLY WAIT	7 500 Ft
MADEIN	7 500 Ft
HUDSON HAWK	7 500 Ft
DISTURBING BEHAVIOR	7 500 Ft
THE CAINE MUTINY	7 500 Ft
SOLO	7 500 Ft
STILL CRAZY	7 500 Ft
HIDEAWAY	7 500 Ft
8MM	7 500 Ft
FUTURE SPORTS	7 500 Ft
STEPHEN KING'S CHRISTINE	7 500 Ft
ADVENTURES OF MÜNCHHAUSEN	7 500 Ft
THE CHINA SYNDROME	7 500 Ft
GHOSTBUSTERS	7 500 Ft
GHOSTBUSTERS 2	7 500 Ft
I STILL KNOW WHAT YOU DID LAST...	7 500 Ft
BABY GENIUSES	7 500 Ft
ONLY YOU	7 500 Ft
JAWBREAKER	7 500 Ft
WHO AM I?	7 500 Ft
KEYSTONE NOTATIONS	7 500 Ft
THE MASK OF ZORRO	7 500 Ft
DR. STRANGELOVE OR: HOW I ...	7 500 Ft
STRINGING DISTANCE	7 500 Ft
WOLF	7 500 Ft
SINGLE WHITE FEMALE	7 500 Ft
HEAVY METAL	7 500 Ft
THE SWAN PRINCESS	7 500 Ft
AWAKENINGS	7 500 Ft
THE SWAN PRINCESS	7 500 Ft
DESPERADO/EL MARIACHI	7 500 Ft
AGAINST ALL ODDS	7 500 Ft
TAXI DRIVER	7 500 Ft
THE THIRTEENTH FLOOR	7 500 Ft
MARY REILLY	7 500 Ft
M.R. JONES	7 500 Ft
MESSAGE IN THE BOTTLE	7 500 Ft
LAST ACTION HERO	7 500 Ft
TO SIR WITH LOVE	7 500 Ft
ROBOCOP 3	7 500 Ft
STREETFIGHTER	7 500 Ft
MIKROKOSINÁLT HERO	7 500 Ft
IMMORTAL BELIEVED	7 500 Ft
A LEAGUE OF THEIR OWN	7 500 Ft
FRENK GALTÉ	7 500 Ft
BIZET'S CARMEN	7 500 Ft
GROUNDHOG DAY	7 500 Ft
MR. DADDY	7 500 Ft
PARENTHOOD	7 500 Ft
LION KING 2	5 000 Ft
HAND THAT ROCKS CRADLE	5 000 Ft
DERIVED	5 000 Ft
QUIZ SHOW	5 000 Ft
WHITE FANG	5 000 Ft
ROCKETEER	5 000 Ft
DEAD PRESIDENT	5 000 Ft
ALADDIN AND KING OF THIEVES	5 000 Ft
THE 6th SENSE	5 000 Ft
HOCUS FOCUS	5 000 Ft
PARENT TRAP	5 000 Ft
SISTER BEES	5 000 Ft
LINA: WHAT'S LOVE GOT...	5 000 Ft
BUG'S LIFE	5 000 Ft
MORTY JOE YOUNG	5 000 Ft
PREACHER'S WIFE	5 000 Ft
MAFFIA	5 000 Ft
HUCK FINN KALANDJAI	5 000 Ft
CALIFORNIA MAN	5 000 Ft
DANGEROUS MINDS	5 000 Ft
SISTER ACT 2	5 000 Ft
HONEY, WE SHRUNK OURSELVES	5 000 Ft
TURNER AND HOOD	5 000 Ft
CSEK KÉKÜLE	5 000 Ft
THREE MEN AND LITTLE LADY	5 000 Ft
A GOLF MOVIE	5 000 Ft
POOH'S MOST GRAND ADVENTURE	5 000 Ft
BEauty OF THE BEAST – THE EN...	5 000 Ft
ENEMY OF THE STATE	5 000 Ft
MY FAVOURITE MARTIAN	5 000 Ft

DISNEY DVD

MAGYAR CÍM	ANGOL CÍM	ÁR
OROSZLANKIRÁLY 2	LION KING 2	5 000 Ft
KEZ, AMELY A BÖLCSÖZT RINGATJA	HAND THAT ROCKS CRADLE	5 000 Ft
MEGCSALATA	DERIVED	5 000 Ft
KVIZ SHOW	QUIZ SHOW	5 000 Ft
FEHER AGYAR	WHITE FANG	5 000 Ft
ROCKETEER	ROCKETEER	5 000 Ft
HALOTT PÉNZ	DEAD PRESIDENT	5 000 Ft
ALADDIN ÉS A TOLVAJK FEJEDELME	ALADDIN AND KING OF THIEVES	5 000 Ft
6 ÉRZÉK	THE 6TH SENSE	5 000 Ft
HOKUSZ POKUSZ	HOCUS FOCUS	5 000 Ft
APAD-ANYAD IDEJÖJNÖ!	PARENT TRAP	5 000 Ft
ÚTOSZOBAS	SISTER BEES	5 000 Ft
EGY BÓGÁR ÉNEK	LINA: WHAT'S LOVE GOT...	5 000 Ft
MICKEYS GORILLA	BUG'S LIFE	5 000 Ft
KINEK A PÁPNÉ?	MORTY JOE YOUNG	5 000 Ft
MAFFIA	PREACHER'S WIFE	5 000 Ft
HUCK FINN KALANDJAI	MAFFIA	5 000 Ft
KOBUNKO	HUCK FINN KALANDJAI	5 000 Ft
VEZÉLYES KÖLYKÖK	CALIFORNIA MAN	5 000 Ft
APAK SHOW 2	DANGEROUS MINDS	5 000 Ft
DRÁGAM, MOST MI MENTÜNK...	SISTER ACT 2	5 000 Ft
EGY KÖPÖ, MASIN EG	HONEY, WE SHRUNK OURSELVES	5 000 Ft
DRAGOMIR ÉS A TENGHER	TURNER AND HOOD	5 000 Ft
GEFFI	CSEK KÉKÜLE	5 000 Ft
MICIMACKÓ VISSZETAR	THREE MEN AND LITTLE LADY	5 000 Ft
SEZPEG ES A SZÖRNYETÖG – VARA...	A GOLF MOVIE	5 000 Ft
A KOZELLENGES	POOH'S MOST GRAND ADVENTURE	5 000 Ft
LEOVÉNY MÁRSZAKLAK	BEauty OF THE BEAST – THE EN...	5 000 Ft
	ENEMY OF THE STATE	5 000 Ft
	MY FAVOURITE MARTIAN	5 000 Ft

FOX DVD

MAGYAR CÍM	ANGOL CÍM	ÁR
KERESD A NŐTI	TITANIC	10 000 Ft
FERTÉLENÜL 2 - TELJES GÖZZEL	TITANIC	10 000 Ft
DRAGAN ADD AZ ÉLEDET	THERE IS SOMETHING ABOUT MARY	9 000 Ft
MÉG DRÁGABB AZ ÉLEDET	SPEED	9 000 Ft
LAZARCO	SETED 2	6 000 Ft
RES A PALZSON	DIE HARD 2	6 000 Ft
HOLTPOPT	DIE HARD 2	6 000 Ft
X-ARTAK - A MOZFILM	LANCARCTION	6 000 Ft
A BÁTÁRK IGÁZSÁGA	BROKEN BRAWK	6 000 Ft
	POINT BREAK	6 000 Ft
	X-FILES MOVIE	6 000 Ft
	COURAGE UNDER FIRE	6 000 Ft

Háló Világ PCFormat

www.pcformat.hu


A feneketlen elektronikus óceán mélyén rejtőzõ remek weboldalak úgy csillognak, mint igazgyõngyök a kagylóban, arra várva, hogy a felszínre hozzuk õket.



▲ Egy piros traktor. A helyi roller.

Viva The Wurzels!

Már megint mirõl van szó? A PC Format honi szerkesztõsége kiemeli az ismeretlenség homályából ezt a négytagú csapatot, a meghökkentõ stílusú surmó-beat jeles képviselõit.



▲ Egy tehén. Hasznos vele koszmába járni.

HA MEGLÉMETT EGY ANGOLNAK a Wurzel szót, általában lekeicsinylõ megjegyzésekkel illetve az ország nyugati részében, a West Countryben élõ csepvirágó, almabort vedelõ, csirkékkel nem életel élõ vidéki szutykót. Igen, Wurzel-ország a közudvarban elmaradottabbnak tartott nyugat-angliai vidéket jelenti.

Ezúttal pedig a kultúrában kietlen vidék webes elérhetőségét térképeztük fel. Helyesen gondolhatnád, hogy igen valószínűleg a gazdálkodó, traktoros és piás népségétõl a hipermódnem számítógépek, ám az internet mégis a vidéki örökök valóságos virtuális kincseshágyja. Ha nem hallottál még a nyugat-angliai Beates, azaz a The Wurzel nevû négyes trágyaszagú zenéjéről, vagy a néhai bandavezér Adge-rõl, itt a remek alkalom mindazt bepillantolni.

Wurzelmánia! – Adge Cutler & The Wurzels

Ez a legkitünõbb weboldal, amit érdemes meglátogatni, ha ezek után még valamilyen halvány érdeklõdést mutatsz West Country zenei exportanyagára iránt. Rendkívül részletes és nem várt magabiztossággal megírt honlap, amelynek célja, hogy bevassa a gyantánlan látozókat Zummerzet megye örömteli rejtelmébe. Párhuzamos vonva a „gomba-fejû, divatosan és elegánsan átlázódó” Merseyside-i banda, és a „köcsök fejû, borszagú, gumicsizmás” west country-i társulat között, az õ történetük is 1966-ban kezdõdött, amikor is egy bizonyos Mr. Adge Cutler megvalósította zenekari terveit, hogy átvegye a hatalmat a helyi zenei élet területén. Elsõ koncertjük



▲Sõr. Csak másodikként kerülhet szóba egy átlumátott éjszakan.

a náisea-i Royal Oak Pubban adták, de az elsõ jelentõs sikert csak 1967-ben könyvelhették el, amikor a ma már klasszikus Drink Up Thy Zyder (kb. Hajtsd fel az almatort) címû szerzeményük bekerült a UK Top 50-be.

Egy gyors kattintás a Wurzelography: Wurzels Past and Present linke, és máris szembesülhetsz a ködös Albion legkülönösebb figuráival. A szedett-vedett banda vezetője Adge, aki az egész történet mögött álló egy, s egyben Nyugat-Anglia legethesegebb szövegírója.

Adge 1974-ben halt meg egy autóbaleset során, ám a zenekar úgy döntött, hogy továbbviszi a szekeret. Eltűntek az ügyes kimerés és a mélyrõl jövõ melódikák, s megérkeztek helyettük a vaskos pletykák és cizeloztatások, illetve még annál is több klisé, mint amennyit el tudnál képzelni. Az eredmény? Egy top 10-es sláger, a Combine Harvester (kb. kombájnn), amely a hétfégi koszmazenekar közül egy csapásra az ünnepekt popsztárok közé emelte a The Wurzels, s esténként kétes hírlányok furtjei rágtatták le róluk az ívszatokban eláratott gumi gumizsákait. Természetesen az ilyen hírnév csak rövid életû lehet. A The Wurzels hamar lebuszkózt a magaslattokból, mint léalma a fáról.

Hozzá kell még tennünk, hogy a Wurzels ekkori zenei munkásságát sajnos igen nehéz megkaparnálni, mivel az EMI letörölte az összes régi felvételeiket. Ezen stílus rajongóinak tiltakozása ellenére sem tervei az EMI bármelyik Wurzel gyõngyszem megjelenését, ezért csak úgy juthatsz hozzá a zsellerei nektár tartalmazhoz, hõnõhajtott múnyagy korongokhoz, ha át tudod az antikváriumokat és használtnémez-kereskedéseket. Ha nem sikerült, akkor se keseredj el, csak kattints a Wurzels Gigsre, ahol minden fontos

adatot megtudhatsz a banda soron következõ koncertjeirõl. Ne számíts arra, hogy kis hazánkba is ellátogatnak, de amennyiben lehetõség van rá, érdemes például elutazni június 17-én az angliai Whitechurchbe egy jó kis tánkos mulatsággal, kiegészítve egy kiadós sertéssütéssel és a The Wurzels élõ felépésével.

És ha már a mulatozásnál tartunk, miért ne kattintánál a The Scrumphy User Guide-ra, hogy jól meghúzz egy virtuális korsó McCooyt? Ha még soha nem volt szerencséd ezt a furcsa zúd sárt koryolgatni, akkor itt olvashatsz ezekrõl az örömrõl, még mielőtt másnapos fejjel és kiszáradt torokkal alkohol okozta hallucinációkra ébrednél.

Egyébként jók a kilátások a The Wurzels számára. Nemcsak hogy õk a nagy kedvencek a PCF szerkesztõségében, de szõlõlékenység, Pete Budd az utóbbi idõben még egy ambróziakréms rizst promotáló reklámfilmiben is szerepel. Legalábbis a hangja. Ki tudja, innen talán ismét egyes út vezet a világhírre!

www.users.globalnet.com/~gunning/ajcutler.html

www.wassail.mcmail.com/wurzels.html

www.wassail.mcmail.com/wurzels.html



Avonmouth bárdja, egy tipikus Wurzel, az-az Adge Cutler látható a lap tetején.



Hõglyeim, türtözteségek magukat. Az urak ábrázolását azóta már kiközték a sokhétõnyû almabor.

Daloskönyv

Ha valaki kedvet kapott az énekléshez, megfelelõ íletet meríthet erõl a puritán, ám annál tartalmasabb weboldalról.

Az élet akkor szép, ha dallal kísérjük. Ezzel valószínűleg sokan egyetértenek. Biztosan te is jártál már úgy, hogy egy jókora társaságban (a táborúzt körül mindenki torkaszakadtából ávultatva a jobbnál jobb nótákat, régi slágereket, te pedig hevesen tátoztál, mintha kívülrõl fújdnád az egészset, de persze foglalmad se volt, hogy mi a dal szövege, és a megoldás. Hatalmas választékbal turkálhatsz neked tetszõ dalokat, nótákat, ráadásul a szövegen kívül még a kottát is közzli! Hát kell ennél több? A dalokat témakörök szerint csoportosították, vannak például rosszkedvű esetüre Sírató dalok is, bevomálshoz Katonadalok, a teli sportok kedvelõinek pedig Siedlõ dalok. Persze a sor ezal nem ér véget, hiszen a választék óriási. Azt ismered, hogy „Komámsszony kaka-sa...? Necem? Na ugye, hogy van mit bepillantolni! <http://www.it.bme.hu/mts/dalok/dalok.htm>

PCFormat

Levelek



Most szólj hozzá! De minden, amit mondasz, írsz vagy gondolsz, felhasználható a Levelezési rovatban. És miénk az utolsó szó!

Bevezető helyett

Éppen most, ezekben a pillanatokban érdekes dolog esett meg az amerikai tőzsdén: a Cisco részvényeinek összértéke rövid időre meghaladta a Microsoftét. Az internet névvel legszorosabban kapcsolatba hozható óriás hosszú ideje tartó, folyamatos értéknövekedés után érte el történelmi csúcspontját. Lehet, hogy első hallásra nem valami világrengető a dolog, de megis...

Nem ért elgondolkodni azon, hogy a rendkívül erős szakos piaci magatartásáról ismert, agresszív Microsoft csendesen, és minden különösebb gazdasági botrány kavarása nélkül utolérte a hálózatkirályt. Pünkösdi királysága nem volt hosszú életű ugyan, de a tendencia világos: az internet mindenki felé tekint, és mindenek felett válik új, meghatározó tényezővé a világgazdaságban – ezt már elmondták egy páran –, és most már könnyen belátható, hogy aki kiharad, az végleg lemarad. A világháló nem hozott ugyan látványos és utópisztikus áttöréseket, nem lett mindenki milliós, akinek Explorerre és előfizetése van otthon, de azért lassan átforgalmja mindennapjainkat. Ahogy most a tőzsdét is.

Na akkor most térjünk át a levelekre...

Tipp és észrevétel

Tisztelt PC Format!
Azt újságot lapozgatva felfedeztem, hogy mi olvasók is beküldhettek netes címeiket, amik talán érdekesek lehetnek számotokra, vagy a többi olvasónak! A találatom: www.floppy.net Ezen az oldalon ha regisztráljuk magunkat, akkor 30Mb tártérületet kapunk az iFloppy szerveren, és ezt némi feltételek mellett saját kedvűnkre fel is tölthetjük. Regisztrálás után, belépve egy könyvtárfeleségben találjuk magunkat, és ide feltölthetjük a fájlokat, ill. letölthetjük később, sőt ha egy másik regisztrált alany kódját is tudjuk akkor egyik "könyvtárból" a másikba is tudunk másolni. A feltételek, hogy regisztrálás után bizonyos időközökkel látogatjuk, különben megszűnik. A másik hasznos tudnivaló, hogy vannak olyan fájltípusok (pl.exe, dll, cgi, stb.), amelyeket nem tehetünk felvalószínűleg vírusveszély, ill. jogtisztaság miatt), ezeket a Zippenlünk kell, különben a regisztrációnak azonnal megszűnik! Ennyit röviden a címről (remélem megjelenik az újságban). Egyébként lenne egy kérdésem a februári PC Format CD-ke kapcsolatban. Az van a 1. CD borítójára, hogy Supreme Snowboarding, de sajnos ezt a játékot sehol sem találtam a CD-n, mi ennek az oka? Esetleg lemaradt? Előre is köszönnettel, olvasótok, Kótay-Szabó Károly e-mail

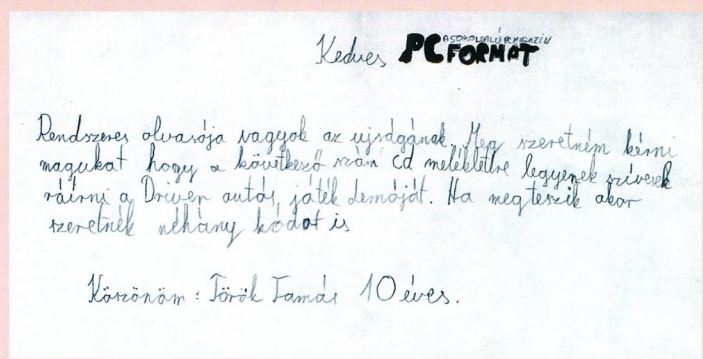
Válasz: Olvasóink nevében is köszönjük a tippet, minél több hasonló javaslatot várunk tőletek. A Supreme Snowboarding tényleg nem szerepel a CD-n (Upsz!), valamelyik előkövetkező szám CD-mellékletre megpróbáljuk felpréselni. Kérjük, írd meg, milyen büntetést kapjon a CD szerkesztő.

Barbie vagy Quake 3?!
KEDVES PC FORMÁT NAGYON SZERETEM AZ ÚJSÁGOT, DE AMIT A LÁNYOKRÓL ÍRTAKOT, HÁT ELÉG DISZNÓSÁG VOLT, IGYEKSEM A SZEBBIK, ÉS A GYENGÉBBIK? NEMET MEGVÉDENI E PÁR SORBANI LÉNYÖZ IS MIÉRT NEM MAGYAR ÁLLÓT KÉRDEZTEK MEG, HOGY MIVEL

JÁTSZANAK A LÁNYOK? MÁSODSZOR MIÉRT ILYEN "NYÁLÁS" JÁTÉKOKAT KELETT A LÁNYNAK KIPRÓBÁLNI? EZZEKEL A LÁNYOKKAL MEG A 8 ÉS 5 ÉVES LÁNYAIM SEM JÁTSZANÁNAK ANNYYIRA "DEDŐS" HARMADSZOR A MAGYAR LÁNYOK HIGGYETEK EL ENNÉL DÖGÖSEBB JÁTÉKOKKAL JÁTSZANAK ÜDV:ANYACI

Válasz: Mindenekelőtt egy információmorszázt szeretnék veled megosztani. A cikk megjelenése óta az olvasók mérhetetlen érdeklődéssel bombázták a szerkesztőséget, hogy a cikkben szereplő programokat hol lehet megvásárolni. Tehát lehet, hogy neked igazad van, de sajnos a fent említett, számunkra is meglepő statisztika egy picit mást mutat, ezért kérünk, írd meg nekünk, hogy Te, és a 8 és 5 éves lányaid milyen „dögös, nem nyálás” játékokkal játszottok. Ezzel a kivánságod is teljesítve lett, hiszen máris megkerdeztünk három magyar lányt. A lehetetlen azonnal, a csodákra várni kell...

A hónap legaranyosabb levele



Válasz: Kedves Tamás! A Driver autós játék demóját valószínűleg már nem fogjuk feltenni az előkövetkező számok CD-mellékletére. Mégpedig azon egyszerű ok miatt, hogy ez a demó már rajta van a 1. számhoz (1999. október) tartozó CD-lemezek egyikén. Nem lehetetlen viszont, hogy az előkövetkező számok valamelyikében a Tippek és Taktikák rovatunkban információra lehetsz a játékkal kapcsolatban.

Ide írhatok: PC Format 1306 Bp. 35. Pf.: 141 vagy e-mail: pcfomat@cmk.hu

Inci Finci kikéri magának...

T. Pc-Format
Most vettem meg először az újságot .
A CD- kutatótár akartam volna a cd-s segítséggel nekül megnézni , és a loock Down 2000 sípolt. Mindenesetre meg-néztem a Kutatótár és ebben az összeállításnak a német (Dachshund) kifejezést szeretettel ajánlanám(Finci kutya aki taskofélé, mondjuk kifejezeten nekki magának a cd-n mejelent képet) üdvözlettel :
Pap Zsolt Péter + Inci Finci (taackó) e-mail
/tulajdonképpen engem a februári számban mejelent magyar történelem CD- érdekel voltna, maga az újság szerintem kissé színvonalaltalan/

Válasz: Senki és semmi nem lehet tökéletes, amit ember alkot, így a Kutatótár sem. A levelemben felfedezett sok érthetlenség egyike csupán az, hogy ha a februári számhoz mellékeltem CD-t akartad, akkor miért a márciusi számot vetted meg a Kutatótárral?

Ezzel a levéllel búcsúzunk erre a hónapra. **PF**

TrueSpace pánik...

Jó napot, kedves PC Format!
Szeretném megtudni a TRUESPACE 2 nevű programhoz kapcsolódó belépési kódot. Enélkül ugyanis nem tudom futtatni a progit. Egy picit igazítottam lettem mikor felinstalláltam és kérte ezt a számomra ismeretlen sorszámot. Köszö a segítséget!
Kuhajda e-mail

Tisztelt cím!
A pc format 6. számában a True space 2 celszót, nevet kér. Tudna ebben nekem segíteni?
Köszönettel:
Keresztény Levente e-mail

Helló!
Megvettem a lapotokat és felleptettem a TrueSpace2 progit. De az első indításnál kérte a serial number-t

igy megakadtam. Elkélne egy kis segítség. Egyébként magyar nyelven most tartottam először a kezembn a lapot, és le sem tettem addig mi ki nem olvastam.
További sok sikert
Czabányi Róbert e-mail

Válasz: Fenti három olvasónkat feleslegesen verte le a víz az ismeretlen sorszámokat miatt, hiszen a PC Format 6. (márciusi) számának 159. oldalán, az Install rovatban megtalálható, de hogy ne kelljen az ügyebár mindenki polcán az lévő magazinnét nyújtózkodni, ime a nyertes sorszámokat:

3200040030013

Ezt a megfelelő ablakokcskába beépelve minden bizonnyal megoldódnak a telepítés kinos problémái.

Hol kapható...

Amit tudunk...
Tisztelt PC Format szerkesztőség! A segítségért szeretném kérni, szennervásáriás ügyében. A "Piaci Sétás" rovatban megakadt a szemem a Microtek Scanmaker X6-on kérdés lényege: hol jutok hozzá ezen az áron?
Segítségüket előre is köszönöm!
Bajkó Ádám e-mail

Válasz: A Microtek Scanmaker X6 típusú szkennert magyarországi disztributóra a Mikropo Kft. (telefonszám: (1) 353 0111).

Az újságban olvastam a PIONEER DVD tesztjét. Érdeklődöm, hogy a nyertes olvasót hol lehet kapni.
Tisztelettel:
Steinberger György e-mail

Válasz: Tudomásunk szerint a Herta Kft. (telefonszám: (1) 322 2232) forgalmazza ezt a típust.

Ez itt a Microtek Scanmaker X6 tükörképe.



Amit nem tudunk...
Hello Pc Format!
Azt szeretném megkérdezni, hogy a decemberi számban a tesztelt Aztech PCI288-as hangkártyát melyik cég forgalmazza(tel.szám.cím). Kérek választajazz az e-mail címemre!
Köszönettel:
B. Dávid e-mail

Tisztelt szerkesztőség!
Legyenek szívesek tájékoztatni arról, hogy a januári számban tesztelt, SONY CRX140E-RP típusú újrajrót, hol lehetne megvásárolni.
Köszönettel:
Tamás László e-mail

A januári szám 143. oldalán információt volt az "USR 56K Professional Message" 3Com modemről. A cikkben nem volt utalás a forgalmazóra! Amilyenben rendelkezésükre áll valamilyen adat a magyarországi beszerzés lehetőségeiről, úgy kérem tájékoztatassanak erről.
Tisztelettel
Szigvártó Zoltán e-mail

Üdvözlétem!
Járó Tamás vagyok és Nyíregyházáról írok. A januári Pcfomatban olvastam a CD-írók tesztjét.
Kedvelem a jömi-nőségű, design- eszközöket. Ezért nem is meglepő, hogy nagyot dobbant a

szívem amikor megláttam a Philips PCRW 404k típusú író. Azonnal elkezdtem utána érdeklődni, de sajnos egyik boltban sem tudtak segíteni. A kérdésem a következő lenne: Magyarországon hol lehet, mely számítástechnikai boltban tudnám beszerezni ezt a fajta író. Kérem ha lehet minnél előbb válaszoljanak. Segítségük előre is köszönöm!

Tisztelt PC Format Szerkesztőség!
Az alábbi ügyben szeretném a segítséget kérni. A 2000.februári és márciusi számban szót esett a Fast Track kiadó Dance eJay programról. Az lenne a kérdésem, hogy ezt a zeneszerkesztő programot hol lehet Budapesten kapni? A számítógépem paraméterei (Pentium 200 Mhz, 14 Mbyte Ram, Windows 95, gyorsító-kártya nélkül) mellett elindul-e ez a program, mennyi Mbyte-ot foglal el? Válaszokat várva, üdvözlettel: e-mail

Válasz: A fenti öt levélre e pillanatban sajnos nem tudunk érdemben válaszolni, ezért a nyilvánosság elé tárjuk őket, bízva olvasóink és a magyarországi forgalmazók segítőkészségében. Ha valaki ki tudná segíteni valamilyen hasznos információval a „bajbajutott” hajtórörteket, annak bizony még mi is nagyon örülnénk. A válaszokat a kiadó címén, e-mailben a pcfomat@cmk.hu címen vagy a www.pcfomat.hu weboldalon található fórumon tudjuk fogadni.

Levélmorzsák

Linux igények
SZA POFI
Már majdnem tökéletesek vagytok (nincs ott a majdnem, akkor tökéletesek lennétek) Már az haladás, hogy nincs annyí játék, de ezen még lehetne finomítani => FELÜLDŐ KÉPESEK VAGYTIK! Mondjuk, úgy, hogy írtoak a Linuxról is pl.: a játék egy része helyett (még így is maradna 20 oldal játék és tizenpár oldal Linux). Haladjunk a korral! További jó munkát kívánok!
Zsóri Gergely (egy hűsége olvasójuk) e-mail

Üdvözlém Pcfomat!
Én egy javaslatot szeretnék tenni: Ha lehetne akkor többet kéne a linux operációs rendszerrel foglalkozni (tippekÉtrükkök), és hogy a PC-CD-n legyenek linuxos progik. apido e-mail

Válasz: Hmmm... Már megint Linux. Lehet, hogy bennünk van a hiába? Természetesen mi is szeretnénk minél több információt adni olvasóinknak, tehát egy hónap múlva találkozunk (túrelem rózsaszint terem... :-)

Egy fantasztikus ötlet
MáréPT
Szerintem több lenne a bevétel ha 139 900FT-os programokat levátnátok pl.:Tiberation sun-ra aminék 2 előnye is van:
1.Kevesebbe kerülne
2.Az evőkés is jobban érdekelné CSAÁII!
nekró e-mail

Válasz: Hogy ez nekünk eddig nem jutott eszünkbe??? Magánértéknénk kutatása a „Tiberation Sun” nevű program után sikertelenséggel bizonyult. Aki bármilyen információval tud szolgálni a fent említett programról, kérjük, jeleljenkezzen.
Egyébként értjük a problémát, dolgozunk rajta.

Vírusirtót akarok
Hello !
Azt szeretném tudni ,hogy a cd-mélekleiten miért nincs vírusirtó ???
maya e-mail

Válasz: Sajnos, a szerkesztőségben egy olyan vírus garraalkodó, amely a CD-mélekleltre felirattok vírusirtókat eltávolítja. Mi mindent megteszünk e virus kiirtása érdekében, tehát előbb-utóbb lesz.

Szimpatikus
Szeretném, hogy a következő számban a teljes verziójú játék legyen a need for speed 4. De az újság nagyon szimpatikus, köszönöm
KIRÁLY GÁBOR e-mail

Válasz: Szimpatitádát mi is viszsonozzuk, de sajnos a kérdésedet nem áll módunkban teljesíteni, egyelőre.

Satori licenc
Tisztelt PCFormat!
Azt szeretném megtudni, hogy a fent említett "teljes verziójú" programhoz milyen licenc van? Tehát csak otthon használhatra, esetleg ede is vagy akar dolgozni is lehet vele.
Tisztelettel:
H. Kalmán

Válasz: Igen, Otthon használhatra és dolgozni is lehet vele.

PCFormat

A sokoldalú PC magazin

CD-melléklet

Metal Fatigue



Készül fel lelkileg, hogy néhány órácskát el fogsz tölteni, amíg ezzel a csupafém alakkal csatázol ebben a kétszintű játszható demóban.

Üdvözlét az Olvasónak!

A koronghoz képest egész jól nézek ki... Az e havi CD-melléklet csak erős idegzetűek számára készült. Ne csodálkozz hát, ha végigbongészése után az utcán furcsán néznek rád az emberek, és egy barátod őszinte aggodalommal kérdezi majd: „Mikor karamboloztál?” A Quake 3 Arena demója ugyanis megérkezett. A sajtó mindig mással volt elfoglalva, így a támadás váratlanul ért, de a vörös szemgolyók és a testülékűknél háromszor nagyobb fegyvert cipelő szörnyopáék újra támadnak! Esélyeid javítása érdekében rendelkezésre bocsátjuk az összes térképet, az Arenaspy-t és a szintépitő kiegészítőket is. A feladat azonban még így sem lesz könnyű! A programfejlesztők ráadásul azt ígérik, hogy ez még

csak a kezdet! Csak úgy, pihenésképpen feltettünk a CD-re még pár egyéb programot is. Az egyikben például megismerkedhetsz az itt látható roncslepek kontra MÉH szakon vezérelt szabó által felöltöztetett úriemberrel is. Ha pedig már elég volt a kissé bizarr és meglehetősen ellenséges képet mutató jövőből, fordulj a múlt felé! A The Sixtiesx egy cseppet belekóstolhatsz a hatvanas évek hangulatába.


S persze, ha mindezekben, és a meg nem említett ráadásokon is túl vagy, akkor már érteni fogod, mit jelent bevezető mondatunk: A koronghoz képest egész jól nézek ki... Rohaaaaam!

CD szerkesztő

A CD-mellékleten

- 156 Metal Fatigue
- 158 Quake 3 Upgrade Pack
- 158 C&C: Tiberian Sun
- 158 SWAT 3
- 158 Slave Zero
- 159 Éléstár
- 159 Csodálatos Univerzum
- 160 Cool 3D
- 160 StarOffice

ÉLÉSTÁR
FRANK JULIA KÖNYVHÁZA



159. o.

Quake 3 Arena Upgrade Pack



158. o.

HÉ, NAGYFÜ! Ha kalap van rajtad, csak jól nyomd a fejedbe, ha pedig nincs, akkor tedd

PCFormat
A sokoldalú PC magazin
EXKLUZÍV!

fel, aztán helyezd kényelembé magad, mert mérget vennék rá, hogy rabja leszel ennek az újszerű, izgalmas stratégiai játéknak, a Metal Fatigue-nak. Mint a Rimtech vállalat vezetője, az a feladatod, hogy a viszonylag egyszerű első bevetésben sikerre vidd a csapatod – itt csak néhány robotot kell felépítened, és mindent a rendes kerékvágásba terelned. Majd a sokkal keményebb második „fogásban” az ellenfelet csapatait kell egyenként elpusztítanod, illetve felkutatnod a titkos robotalkatrész-gyárat.

A játék kezdetén a dolgok sokkal bonyolultabbnak tűnnek a többi stratégiai játéknál, de éppen ez adja a Metal Fatigue szépségét. Hiszen elő-

szőr halvány sejtelmek sincs róla, hogy melyik egység mit csinál és miért, de egy kis gyakorlás után képes leszel bármilyen egvényi arcu-

latú bádogembert megalkotni, és kiismerni a lehetőségeiket. Tehát, ha belevágsz az első akcióbá, semmi mást nem kell tenned, csak követni a képernyőn az utasításokat, és távol tartani az ellenség összes támadását – ehhez építened kell egy gyárat, és jól felfegyverzed néhány egységet, amely elvégzi ezt a feladatot. Végül alkoss néhány harci robotot.

De ne csüggedj, ez csak a vihar előtti csend – a második bevetés még több izgalmat ígér. Elindulsz az imént felépített színtérről, egy olyan helyről, ahonnan nyilvánbese az élénksodra jut-hatsz anélkül, hogy az a bázisodra egy hajszáladat is megőrbítené. Építsd fel az összes épületet, és állítsd



Építs föl egy helyes kis robotsapatot, aztán támadás! Így simán legyőzhető őket a túlerőddel, miközben nyakon öntöd megvetett ellenségedet egy kis vitriolos dűzsüsszal.

Akció vár, kattints már!

Ha már képbem vagy, hogy mi az örögd történik itt, még nem biztos, hogy könnyebb lesz a dolgod. De nem ám. Amit tehetsz: bal klikk, klikk és húzás, hogy kiválaszd a csapatokat és az egységeket.

Majd, hogy mozgásba hozd a járműveidet, kattints a jobb gombbal. A nézet váltogatásához használj a billentyűket a számpadon, bár kezdetben az alapértelmezés szerinti nézetet javasljuk.

Robotgyártás

A saját óriásrobot-gyáratod pofonegyzerden megalkothatod. Ehhez csak egy alkatrészyárat kell építened. Ha kész, csak kattints rá, és máris elkezdí ottani a robotalkatrészeket. Minden robotnak szüksége lesz egy törzsre, lábakra és karokra, de tetszés szerint variálhatod is a fémдарabokat – attól függően, hogy épp milyen szörnyet álmodnál magadnak. Aztán jelölj ki egy szerelőcsarnokot, egy olyan helyet, ahol ténylegesen összeállítod a robotokat. Lehet, hogy toborzásra is szükséged lesz; ebben az esetben kattints egy farmra, majd a Crew ikonra. Most pedig már csak össze kell gyűjtened a robot részeit, és minden együtt van ahhoz, hogy egy robotokkal jól felszerelt játékos váljon beléd.



Robotkészítést hozott anyagból rövid határidőre vállalkoz.

Semmi mást nem kell tenned, csak követni a képernyőn az utasításokat, és távol tartani az ellenség összes támadását.

fel az összes csapatot, amit csak tudsz, és mielőtt elfogy a pénz, fedezd be a felkészülést, kutasd át az összes szintet, gyűjts lávát, majd állj elő egy csinos kis robotsapattal. De azt se felejtsd el, hogy az akció rögtön befejeződik, ha a legénység két vezére meghal, ezért a veretes fegyverű robotlegényekkel jó messzire kerülj el az ellenség harcállásait. Kevésbé értékes egységeiddel végeztess el a piszkos munkát – inkább azok

Rozsdás a lemez?

Nem sikerül futtatnod a Metal Fatigue demót?

Ne a CD-ről telepítsd a demót. Válaszd a PCF CD menüjének telepítés gombjait, és a telepítőprogrammal csomagoltass ki a játékfájlokat a saját gépedre. Ezután lépj ki a telepítőprogramból.

Most egy új földet kell találnod a gépeden. Nyisd meg, és futtasd le a /disc1/setup.exe fájlt. Kövesd az telepítés utasításait, és a demó most már rendszeren fog futni.



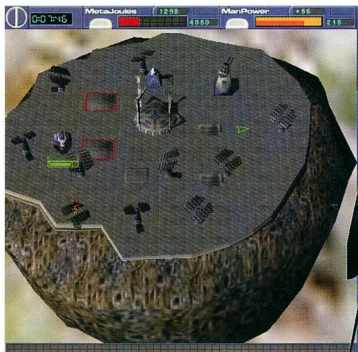
Falakat építhetsz és fegyvereket helyezhetsz el rajtuk – ez a legjobb az ellenséggel szemben.



Küldj egy fűrőkcsojt a föld alá, hogy lávát keresse, de figyél, nehogy a saját szakállára dolgozzon.



Ha már áttörtél az ellenség vonalain, menj rá a bázisára, és rombold földig – izlés szerint lávával, borsral.



Ezen a szinten felesleges a földkörüli pálya miatt aggódnod, és képzeld, innen még kerekébb a világ.

vesszenek oda, mint hogy kockáztasd a kulcsfigurák életét, és ezzel magát az akciót. Persze a teljes játék még több érdekességgel fog megjelni, pl. két másik ellenfél – mindegyik saját csapat- és robotkészlettel rendelkezik, némelyikük még repülni is tud, s így egy újabb, hallhatatlan izgalmas dimenziót adnak a totális támadásnak.

Vigyázz szemetek a következők hávi látleletre vessétek! Előtte azonban ess neki a játéknak – turbó, gáz, kezdődik az első bevetés, mire vársz még? Adj neki! Ó, túl könnyűnek találd a mesét? Ez esetben növelheted a nehézségi fokozatot, a játék minden egyes szintje előtt. Játszd végig a szinteket, és ha már a krátereknél vagy, minden oké, nem fogsz hibázni. PCF

Metal Fatigue
 Psychosis/GTI (1) 461 5733
 www.metalfatigue.com
 Ha csak úgy: P200, 32Mb, Win95, 3D gyorsító
 Ha tényleg: 1266, 64Mb

Segítség! Mi az ábra?

Nem könnyű megfejteni a játék menetét – a második kifejezetten kemény dió – úgyhogy nagyon figyelmesen olvasd el az utasításokat és a helpfájlokat. Ha végképp megakadtál, itt van néhány SOS info, vedd hasznát a játékban.

Ha szintet akarsz változtatni, kattints a megfelelő ikonra a Képernyő jobb oldalán. Ebben a két bevetésben nincs igazán szükséges a földkörüli pályára, használ inkább csak a felszíni és a föld alatti szinteket.

Ne felejtse el, hogy sokkal több láva rejtőzik a föld belsejében, ezért készíts egy fűrőkcsojt, hogy segítségével néhány egységet odaküldehes. Annak érdekében, hogy szinten tartásd a láva (készpénz) ki-termelését, megfelelő számú emberi erőre van szükséged. Ha észreveszed, hogy fogytán vagy a munkásoknak, nosza, építs egy extra cnyafornót, és minden megoldódott.

Jó taktika, ha akkora hadsereget állítasz fel, amekkorára szükséged van, és



Ízelés szerint alkot-hatsz robotokat. Ugye tetszik a konzervdobozjű?

még a támadás megkezdése előtt. Az ellenség ritkán támad, tehát használj ki az időt egy nagyszerű hadsereg felállítására és tisztes kupa láva gyűjtögetésére. Ha már minden összekeverodott a fejében, legalább készíts egy csomó legénárs járművet. Ezek alkalmasak az építésre, a javításra és a láva kitermelésre, szóval életfontosságúak. Minél több ilyen hasznos kis fuvargónal rendelkezél, annál gyorsabban tudod végrehajtani a feladatokat. Tehát ne sajnáld magadtól, legyen leg-alább egy vagy kettő – megfelelő nagysá-gú – járműved.

Quake 3 Upgrade Pack

A demó

Még a legelőfűlűbű PC-játékos nyulak is tudják, hogy mi is az a Quake. Napjaink méltán legendás híró játéka. Bár megváltották, hogy a gyilkolásának egy rakás módozatát koppintotta, és hogy több szintje van, mint az Empire State Buildingnek, kétségeltelenül ez volt a természetesen evolúcióját fejlődő első személyi lévioldozás játékok műfajában az első.

Ez a Quake 3 Arena egy kellemes kis otthoni deathmatch. Négy szintet élvezhetsz, és mielőtt észreveszed magad, már le is esztál a rossz fiúkára. Másokkal a nyakkal, fegyverrel fel magad az éger segítségével, és nyíss tüzet az éger bal gombjával. Pusztilt el mindenkit, aki az utadba kerül, ne könyörülj senkin, és szerezd meg azokat a frageket, bármibe kerül is. Durva.



Óvakodj a láncon függő koponyáktól! – mondta anyáék. Milyen igazra volt, főleg, ha ezt a burát itt elmézem.

Upgrade-ek

Legalább száz okunk van, hogy miért szeretjük a Quake 3 Arena-t. Először is, ott van az a szép véráztatás tájkép (csata után), a fegyverek csodás választéka, a heves körbe-körbe lövődözések kifinomult tervezete, a rocket jump vakmerő gyönyörbe... Jól gondolod, barátom, alapsan végigmertünk a játékon, és ezer meg ezer okunk van arra, hogy elismeréssel szóljunk a jó értelemben vett utópisztikus továbbfejlesztéséről és a fantasztikus opciók által kínált lehetőségek tömkelegéről. Idegesített a játék néhány szokatlan eleme? Egyszerűen tölts le vagy szerkessz egy térképet, javítóprogramot. Tudod mit? Ne is bajlódj a letöltéssel, hiszen összegyűjtöttük a legkeresettebb térképeket és kiegészítőket a teljes Q3A játékhoz.



A bizonytalan görbületek érzékelése csak az egyik dolog, ami olyan látványossá teszi ezt a játékot, amilyenhez nem sűrűn volt szerencsénk.

A térképek

Nem túlzás, hogy több ezer elérhető térképet találsz a hálón, ha időmülosmos vagy. De mi most megkímélünk a neten való böngészéstől, mivel összegyűjtöttünk a kedvenceinkből egy csokorral a gyönyörköltetésre. Színteket hozzáadni a Quake 3 Arena-hoz gyerekjáték, mindössze egy dupla kattintás a megfelelő zipfájrra az interfezsről, majd a pk3 fájljt ki kell csomagolni a base3q alkönyvtárba, ami abban a földerdőben van, ahová a Quake 3 Arena-t telepítettél. A játékhöz először az [Esc] megnyomásával hívd elő az adatbeviteli ablakot, és géped be a /map xxxx sort (ahol az xxxx a kívánt térkép nevet jelenti). És ez minden. Ha további részletekre is kíváncsi vagy, olvasd el az egyes szintekhez csatolt szövegfájlokat.

ArenaSpy

Hogy teljes legyen a Quake 3-gyűjteményünk hozzácsaptuk az ArenaSpy-t is, ezt a hasznos kis eszközt, amivel a legjobb online játékokat megkereshetjük (több mint átvezet). Az ArenaSpy sebessége 10-20-szorosa egy átlag browsernek. A telepítéshez csomagold ki a fájlt a Quake 3 alkönyvtárba (ahol a Quake3.exe is található). Ha elkezdted a játékot, a Multiplayer menünek alólrak kell lennie. Ha nem az, a DLL nincs rendesen letöltve. A további teendőkhoz olvasd el az alkalmazás-hoz csatolt szövegfájlt.

Quake 3 Arena

Activation/Id (1) 223 2770
www.quake3arena.com
Ha csak úgy: P233, 3D gyorsító
Ha tényleg: P11, 64Mb

C&C: Tiberian Sun

Miről szól?

Réges-rég, a köztudomásúlag valójában egy film, a Dune. Egyszer csak megjelent egy játék, és éppen úgy, mi volt a címe? Dune. Magasröptű, való idejű stratégiai játékok volt, néhány kiválasztott játékosnak szólt. Hamarosan jött a Dune 2, és végigsöpört a világon ez a nagyszerű játék. Ezek után nem sokkal jelent meg a Command and Conquer, és a többi – ahogy mondják – már történelem. Ez a legjobb új születése.

Hogyan játsszuk?

A futurisztikus háborús helyzet uralása a megfelelő egérműveleteken múlik: kijelölés, kattintás, elhúzás. Húzz egy dobozt néhány fickóra, kattints rá másokra, és mind ennek megfélemlítését fog viselkedni. Minden oké? Jó. Akkor kezdhetsz.




Mi újat mondhatnánk erről az életrevaló kis valós idejű programról, amit még nem hallottatok? Őszintén szólva, nem sokat.

C&C: Tiberian Sun

EA/Westwood (1) 351 3078
www.westwood.com
Ha csak úgy: P233, 3D gyorsító
Ha tényleg: P11, 64Mb

SWAT 3



Ez az elvarázsolt fazon itt elől egyfolytában növekszik. De mindjárt kap egyet közvetlenül a szeme közé.

Miről szól?

Nem az E-SWAT-ról van szó, amit a Sega vitt tökélyre a 80-as években. Nem is a SWAT-ról (Special Weapons and No Tactics), és a Viz eszmei erőfeszítése arra, hogy mindenkit gondolkodás nélkül lelj. Ez a Special Weapons and Tactics (Speciális Fegyverek és Taktikák), és mindaz, ami ebbe belefér. Ugye világos?

Hogyan játsszuk?

A te kezében van a fegyverek és taktikák ellenőrzése, de azt nem látjuk tisztán, ki főlött is gyakorold a hatalmat. Hajtsd végre ezt a fantasztikus, különleges megbízást, merülj alá az akciók létezelgató izgalomban, és irtsd ki a rosszfiúkat – tartózkod le vagy lőj a térdkalásukra. Óh, Bond, azért légy óvatos!

SWAT 3

Sierra (1) 262 2309
www.sierra.com
Ha csak úgy: P233
Ha tényleg: P300, 3D gyorsító


Slave Zero

Miről szól?

Gépesített jéköv a fejlesztőcsoport vidám fickóitól. Egy hatalmas, 30 méteres robot száguldozik mindenre elszántan, hogy elpusztítsa, ami az útjába kerül. Egy könnyed ugrás, és már adagolhatod az erőszakot az összes gépesített fazonnak, akivel kalandozásod során összefutsz. Hát nem mosolyogni valói?

Hogyan játsszuk?

Nos, mi sem egyszerűbb, de komolyan. Csak néhány váratlan ütés a szembejövőknek. Lebzsej az út közepén, és totális káoszt fogsz okozni, mintha egy hanyagoltyba kerülte volna, és körülötted hemzsegnének az izelt-lábúak. Pattanj meg egy csinos kis ugrással, és figyeld a csihí-puhi végét. Teljes leírás a játékról a 76. oldalán találsz.



Kissé felizgatót gépmemberek próbálnak megoldást keresni a sérelmekre – erővel. Az öklívívív szabályai szerint? Nem biztos.

Slave Zero

Infogrames (1) 461 5733
www.slavezero.com
Ha csak úgy: P233, 3D gyorsító
Ha tényleg: P300, 64Mb

ÉLÉSTÁR

Frank Júlia konyhája

ÉLÉSTÁR
FRANK JÚLIA KONYHÁJA



EZ A KIADVÁNY Frank Júlia nagyszerű szakácskönyveinek összefoglaló gyűjteménye, melyben a következő kiadványok találhatók:

- Szárnyparádé
- A négy alap szakácskönyve: Sós – Savanyú – Édes és Sós főtt zésák
- Gépék a konyhában
- Ötletbázis
- Hagymásoknyv
- Süsünk, süsünk valamit!
- Házi befőzés
- Sörfalatok, borkorsolyák
- A Nők Lapja szakácskönyve
- Hurka, kolbász...
- Bon Appétit, AMC
- IZVLÍVAG '98 – évkönyv

Az ÉLÉSTÁR segítségével pillanatok alatt megtalálhatunk egy-egy keresett receptet, összeállíthatunk komplett menüket, meg tudhatjuk, hogy az otthon kéznél lévő nyersanyagokból milyen ételeket készíthetünk. A keresés mellett

PCFormat
Teljes verzió!

unkánkat számos hasznos segédesszköz támogatja: saját, kereshető megjegyzéseket fűzhetünk a receptekhez, használhatunk szövegekme-

lőt, a recepteket, a hozzávalókat kedvenc szövegszerkesztőnkbe átemelhetjük, vagy akár közvetlenül ki is nyomtathatjuk és a listával már indulhatunk is a piacra. A kiadvány éppúgy szól a gyakori háziasszonyoknak, mint az alkalmanként szívesen főzőcskőző hölgyeknek és uraknak, vagy a konyhaművészetbe csak most beleszótó fiataloknak. A szép ételfotók, élvezetes leírások kellemes gasztronómiai barangolásra csábítanak. Az eredeti könyvekben szereplő ételmodelleket a Park Hotel Flamenóban Lusztig Tamás, Veszéddias mesterszakács-konyhafőnök és csapata készítette, Csigó László fényképezte.

A program kezelőfelülete megegyezik a Kutatór adatbáziskezelő rendszerével, így valószínűleg nem fog sok problémát jelenteni. **PCF**

ÉLÉSTÁR – Frank Júlia konyhája 4 990Ft

Arcanum (1) 209 1361

www.arcanum.hu

Irá csak úgy: 486, 8Mb, Windows 95

Irá tényleg: Pentium, 32Mb

CSODÁLATOS UNIVERZUM

Az embert a kezdetek óta foglalkoztatja az őt körülvevő világ. Először istenekkel népesítette be az égboltot, majd figyelni kezdte a bolygókat és csillagokat, hogy mind jobban megértse természetüket. A technika fejlődése lehetővé tette, hogy elhagyva bolygónkat minden eddiginél részletesebben ismerjük meg az Univerzum csodálatos titkait.

A PROGRAMOT MINDÖSSZE az egész segítségével is tudjuk vezérelni.

PCFormat
Teljes verzió!

A multimédiás program hat fejtezen keresztül mutatja be a világról fel-felvezésnek izgalmas történetét.

A főképernyőre jutva közepén jelennek meg a témakörökhöz tartozó ikonok. Ezeket keresztül érhetjük el a fejtezeteket. A program használata alatt folyamatosan látszik egy navigációs csík a képernyő alsó részén. Innen ugorhatunk a különböző funkciókhoz. Az első gombbal mindig az indulási, fejtezkiválasztó menühöz térhetünk vissza. A második gomb a keresés, ennek segítségével kulcsszavakra kereshetünk rá a teljes lexikonban. A találatok az alsó ablakban jelennek meg. Innen ugorhatunk a specifikus oldalra. A harmadik ikonra klikkelve a kvíz játékok próbálhatjuk ki. Itt tizenöt kérdésre kell helyesen válaszolni. Folyamatosan látható a helyes válaszok a aránya. A legjobb résztvevők felkerülnek a toplistára. Nagyon jó tulajdonsága a programnak, hogy a kérdések feltezésénél kerülnék kiválasztásra és nem mindig ugyanazt a tizenöt kérdést látjuk. Az alsó csík közepén található a navigációs gombok. A közepén lévő dupla nyilakkal a fejtezetek között válogathatunk, míg az egyszerűes nyilak a két szelen az oldalváltásra szolgálnak. Az alsó két nyíl az előzőleg meglátogatott oldalakat jeleníti meg, tehát bármire is ugrálunk, ezekkel mindig visszatérhetünk az előzőleg meglátogatott oldalakra. A jobb oldali hármas gombcsoport első tagja a tartalomjegyzékhez visz. Ez éppen olyan, mint a könyvekben megszokott. Természetesen, a fejtezetekre kattintva azonnal oda lehet ugrani. A középső, nyomtatás gombbal fejtezeteket vagy oldalakat nyomtathatunk, de akár intervallumok megadásra is lehetséges.

- Csillagászat- és űrútatástörténet (Az óskortól napjainkig)
- Űrútatási programok részletes leírása
- Űrútatási eszközök
- Naprendszerünk
- Életrajzok
- Kislexikon

A kereshetivátkozások és a kereséssalgsítgével az olvasó könnyen eligazodhat a programban, tudását kvíz játéokban teheti próbára. Minden oldal külön, vagy az adott fejtezet több oldalával együtt kinyomtatható.

- Közel ötszáz színes oldal képekkel, filmekkel
- Húsz percnyi filmanyag
- Hátterzene, mely hangulatossá teszi a programot
- Több mint ezer keresési címszó

PCF




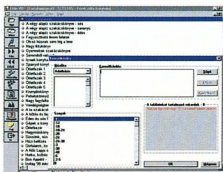

CSODÁLATOS UNIVERZUM 4 990Ft

Cyberstone (1) 461 5750

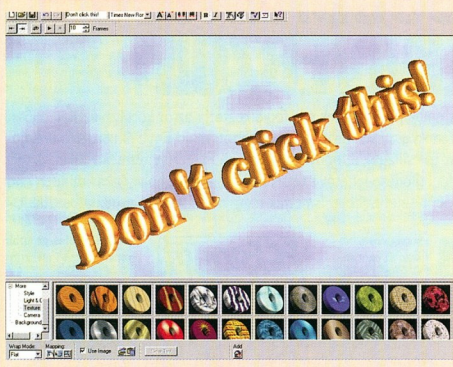
www.cyberstone.hu

Irá csak úgy: 486, 8Mb, Windows 95

Irá tényleg: Pentium, 32Mb



Cool 3D



A legjobb logókötő a megragadó hirdetésekig a Cool 3D mindenre alkalmas, ahol szöveges grafikát kell tervezni.

Mindenki tudja azt, amit a cím is sugall, hogy a 3D sokkal teljesebb, mint a 2D. És a három dimenzió miatt van két szemünk. Ha például küklöpszok lennének, semmi értelme nem lenne annak, hogy a Föld gömbölyű, hiszen mindent úgyis csak laposnak látnánk. Az Ulead fejlesztői is így gondolhatták, mivel a Cool 3D-vel, ezzel a jópofa kis programmal megvaldíthatod szürke és unalmas lapos weboldalaiddat a szövegek háromdimenzióssá alakításával.

Ezen kívül tetszés szerint forgathatód és csavarogathatód a logódat az Ulead GIF Animator-ra! (mely része a programnak). A Cool 3D-nél egyszerűbben már nem is lehetne kezelni, csak be kell gépelned a kívánt szöveget a képernyő tetején lévő írás helyre, az alsó alakbó pedig kiválasztani a hozzá szánt stílust. Kattints a nézet ablakban a forgatásra, és a szöveget az egerrel



„Ki az apád?” Ha vannak gyerekeid, csinálj egy ilyen képet. Nem fogják tudni, mit is akarsz ezzel mondani.

fordogd el. Ha elégedett vagy az eredménnyel, állítsd be a méretet, és az Image menüből mentsd el a Save as parancssal. A legnépszerűbb webformátumokat használhatod, mint a JPG és a GIF. És íme, abrakadabra, kész a vadlój 3D-s logód, amit már csak be kell illesztened csinos kis honlapodra. Hurra!

Egy tanácsot azért fogadj! Túl sok ilyen cseccsebb egy honlapon oda vezet, hogy a PCF honlapértékelő csoportja le fogja húzni a művedet, amit persze te sem szereted. Szóval mindenképp mértékkel, abból jár nem lehet.



A művészeti szerkesztő által kikísérletezett fantaszikus új PCF logó túl érzétezőre sikeredett.

Cool 3D

Ulead
www.ulead.com/cool3d

Ha csak egy: Pentium, 32Mb

StarOffice

Hé, srákok! Komolyan gondoltátok, hogy most megszerezhettek egy jogtisztá Microsoft Office-? Tényleg? Hát a StarOffice esetében talán még igazatok is lehet. Ez egy a Sun Microsystem-től származó irodai alkalmazásokból összeállított ingyenes programcsomag, amely, ha egészen őszinték akarunk lenni, egészen fantaszikus. Soha ezelőtt, a legelvetemültebb álmaidat kivéve, még nem létezett ilyen páratlan erőjű irodai szoftver.

Meg fogsz lepődni, hogy a StarOffice-szal mennyi mindent meg lehet csinálni. A szövegszerkesztő vidáman elbárik a Microsoft Word fájljaival, de könnyedén tudja kezelni az Excel és az Access dokumentumokat is. Van benne egy kiváló tudományos számológép, néhány fantadomj prezentációs és e-mail szoftver. A legfontosabb azonban, hogy mivel ez egy ingyenes rend-

szer, a folyamatos fejlesztések eredményeit a Sun honlapján is rendszeresen közzéteszi.

Az ilyen jellegű programokról szokatlan módon (de ha a Linuxot nézzük, talán mégsem annyira), a StarOffice saját számítógépes környezetet használ. Eleinte kissé furcsa megszokni, különösen az indítóménut, amely lehetővé teszi a programcsomagon belüli különböző alkalmazásokat és dokumentumok közötti átkapcsolásokat. Hiányzik a felső eszköztár is, bár ez a kis grafikai különbség nem túl sokat számít. Érdemes mindenkinek kipróbálni.

StarOffice

Sun Microsystems
www.sun.com

Ha csak egy: Pentium, 32Mb



Kísérletképpen az előtett lévő teljes oldal a StarOffice-szal írtuk. Meglepődöttél? Mert mi igen. Legalább is először.



A StarOffice alapértelmezett képernyőjén minden funkciót megtalálható. Egész jól kézre áll, csak egy kicsit szokatlan.

PCFORMAT

ISSUE: 105
February 2000
On sales: 27 January
Version: 5
Date: 22 Dec
Cover: Setting
Copy:

Deadlines
Ed's letter:
Disc
Cover:
Setting:
Copy:

Section 1		A to Z of Speed		A to Z of Speed		A to Z of Speed		A to Z of Speed		A to Z of Speed		A to Z of Speed		A to Z of Speed		A to Z of Speed		A to Z of Speed		A to Z of Speed	
3	6	9	12	15	18	21	24	27	30	33	36	39	42	45	48	51	54	57	60	63	66
Section 2		A to Z of Speed		A to Z of Speed		A to Z of Speed		A to Z of Speed		A to Z of Speed		A to Z of Speed		A to Z of Speed		A to Z of Speed		A to Z of Speed		A to Z of Speed	
69	72	75	78	81	84	87	90	93	96	99	102	105	108	111	114	117	120	123	126	129	132

A PCF februári számanak terve, ami eddig mindig a Microsoft Excel-lel készült. A StarOffice ezt az akadályt is simán vette: a megjelenítés és a nyomtatás pontosan olyan volt, amilyennek lennie kellett. Gondolkodunk az átálláson.

Radiospj

Valami jó zenét sugárzó MP3 rádióadót keresel? Az igazat megvallva érdekeltek vagyunk a dologban: nem csak azért, mert jó a minőségük és (általában) legálisak, de azért is, mert valami színvonalasabb zenével akartuk elnyomni a takarított kedvenc magyar nota albumát. Ezzel a minőségű szoftverrel könnyen találhatsz ilyet, már ha van MP3-lejátszó.
www.radiospj.com

Go!Zilla

Aszurd nevétől eltekintve, ez egy igen hasznos szoftver, ha bármint le akarsz tölteni az internetről. Számtalan fájljt tud kezelni egyszerűen, és ha éjszaka magára akard hagyni a géped, listákat készít a letöltött fájlokról, a megszárt letöltéseket is feltünteti. Ha használod a hálót, egyszerűen nem lehetsz meg a GoZilla nélkül. Komolyan.
www.gozilla.com

Flash 4

Emlékszel még az internet első napjaira? Szerencsés voltál, ha rátaláltál egy szines háttér oldalra. Egyáltalán nincs mentés arra, ha nem töltdt le a Flash-t, mivel a webbőngészők legújabb generációhoz tartozik. Ez ugyan csak egy harmincpas próbaváltozat, de biztos ki fogsz majd találni valamat.
www.flash.com

Adobe GoLive!

Megkísértett már a honlasperszerkesztés öröge? Szereted reggeltenként a friss, jól elkészített HTML illatát? Akkor neked az Adobe GoLive!-ra van szükséged. Ez egy dinamikus HTML-szerkesztő, a profi tervezéshez szükséges bőséges honlappalvázzakkal. A harmincpas próbaváltozat minid azt tudja, amit a fizetős teljes program.
www.golive.com

GYORSKERESŐ

Az e havi CD-mellékleteken található programok futtatásához szükséges összes információ.

MINDEN HÓNAPBAN ÖSSZEJÚTJUK a legjobb játédemókat, felhasználói programokat, shareware-eket, és összeszúrjuk őket a mellékelt CD-kre.

A programok indítása
A programok installálása a PCF discjéről nem okozhat nehézséget. Olyan felhasználóbarát menüt kínálunk, amelyel könnyen kiválasztható a telepítendő programot. Gyakorlottaknak érdemes elmélyedni a Windows Explorerben.

1. Helyezd be a mellékelt discet a CD meghajtódba.
2. A PCF menüje automatikusan megjelenik, de ha a Windows autorunja nem indul, akkor kattints a START, majd a RUN parancsokra, és gépelj be a d:\pcf.exe sort – a "d" betűt helyettesítsd a saját CD-meghajtó megnevezésével.
3. A PC Format menü megjelenése után nem kell más tenned, mint kiválasztani azt, amit telepíteni akarsz – a programok csoportosítva jobbra láthatók.



1. CD-MELLÉKLET

Játékok

- Metal Fatigue
D:\prog/games/mf/disk1/setup.exe
C&C: Tiberian Sun
D:\prog/games/tibSun/ts_demo.exe
NASCAR 3
D:\prog/games/nascar3/n3demo.exe
Missile Command
D:\prog/games/missilecomdemo/missilecomdemo.exe
Shanghai
D:\prog/games/shanghai/sd2demo_pc.exe
RollerCoaster Tycoon
D:\prog/games/rctcd/rctcd.exe
SWAT 3
D:\prog/games/swat3/swat3demo.exe
Slave Zero
D:\prog/games/slavez/setup/setup.exe
Wheel of Time
D:\prog/games/wotime/wotdemo.exe

Quake 3

- 22 D:\prog/gamesextra/quake3/ctfmaps/22.zip
Arenaspy D:\prog/gamesextra/quake3/arenaspy10.exe
Barracuda's Castle D:\prog/gamesextra/

- quake3/ctfmaps/barracudascastle.zip
Conception D:\prog/gamesextra/quake3/ctfmaps/conception.zip
Dredwerk D:\prog/gamesextra/quake3/ctfmaps/dredwerk.zip
Forgotten Mines D:\prog/gamesextra/quake3/ctfmaps/forgottenmines.zip
Forsaken Citadel D:\prog/gamesextra/quake3/ctfmaps/citadel.zip
GL Setup D:\prog/gamesextra/quake3/glsetup.exe
Goblin Stronghold D:\prog/gamesextra/quake3/ctfmaps/goblin.zip
Japanese Castles D:\prog/gamesextra/quake3/ctfmaps/japan.zip
Keepers Bridge D:\prog/gamesextra/quake3/ctfmaps/keepersbridge.zip
Malevolent Cathedral D:\prog/gamesextra/quake3/ctfmaps/cathedral.zip
Q1 Source D:\prog/gamesextra/quake3/q1source.zip
Quake 3 Arena demo D:\prog/gamesextra/quake3/q3ademo.exe
Q3 Point Release D:\prog/gamesextra/quake3/q3pointrelease_jan1300.exe
Q3 Game Source D:\prog/gamesextra/quake3/q3agamesource.exe

Háló Világ

- Account Balancer D:\prog/wired/accountbalancer/account.exe
Bank Book D:\prog/wired/amb/install.exe
Bonescape D:\prog/wired/bonescape.exe
Currency Converter D:\prog/wired/currencyconverter/install.exe
eFolio D:\prog/wired/efolio.exe
GoZilla D:\prog/wired/gozilla.exe
MyTrade D:\prog/wired/mybroker3927.exe
Radiosp D:\prog/wired/radiosp.exe
Stockvue 2K D:\prog/wired/stockvue2k/sv2k.exe

Rutin

- 1st Page 2000 D:\prog/tech/psp60.exe

Shareware

- Gamespy D:\prog/share/gamespy213.exe
Homeste 4 D:\prog/share/homeste4.exe

Meghajtóprogramok

- Diamond Rio PMP300 D:\prog/drivers/rioformat102.exe
DirectX 7.0 D:\prog/drivers/dx70eng.exe
nVIDIA Detonator 3.68 D:\prog/drivers/detonator.exe
Voodoo 3000 v1.04 D:\prog/drivers/v3w91p04.exe

Teljes Programok

- Cool 3D D:\cool3d/setup.exe

2. CD-MELLÉKLET

Teljes Programok

- Élőstár D:\shake/elstar.exe
Csodálatos Univerzum D:\space/install.exe
StarOffice
D:\staroff/product/sd51inst/office51/setup.exe



HIBAKERESÉSI ÚTMUTATÓ

Beadta az unalmast a CD-d? Akkor ez ép Noked szőll Itt megtalálod a leggyakrabban előforduló problémákat. Kövesd az útmutató tanácsait, és vége a bosszúságodnak.

Sérült a CD?

Ha arra gyanakszol, hogy a CD-d fizikailag megsérült, a géped CD-olvasási hibáüzenetet küld, és egyetlen szoftvert sem tudsz elindítani, lépj kapcsolatba műszaki rovatunkkal. Ha ők is megerősítik agyálaidat, küldd vissza a discet, hogy kicseréljük.
Cím: Computer Média Kiadói Kft. 1306 Budapest 35. Pf.: 141.

"Hiányzó DDRAW.DLL vagy DDSOUND.DDL" üzenet

A Windows kijelzi a hiányzó kritikus DirectX drivereket. Ezeket közvetlenül letöltheted a CD Hospital alkönyvtárból, ha rákattintasz Start-Run parancsokra, majd begépeled a következő sort:

d:\prog/drivers/dx70eng.exe, ahol a "d" a CD-meghajtót jelöli. Bootold újra a gépet, majd ismét próbálkozhatsz.

Szuper 3D-s grafikus kártyám van, a játék mégsem működik. Mi a baj?

Tied lehet a világ legszuperebb grafikus kártyája, mégsem fog működni, ha nem a megfelelő vagy nem kompatibilis drivert telepítettél hozzá. Keresd meg a gyártó vagy a kereskedő honlapján a legfrissebb drivereket. Ugyancsak érdemes elolvasni az egyes játékokhoz csatolt readme fájlokat, és megfogadni az ott leírtakat, a keveredések elkerülése végett. Néhány népszerű gyorsítóhoz a CD Hospital alkönyvtárban is találsz drivert.

Segítség a hálóról

A PCF discjéhez az interneten sokfelé találsz segítséget. Felteheted kérdésedet a PC Format honlapjának

fórumában (www.pcfomat.hu), és érdemes néha a honlap PCF Extra oldalait is átböngészni, ahol a legfrissebben felfedezett problémákra reagálunk.

Minden más hiba esetén...

Szakmai segítségért keress szakembereinket, akik szívesen állnak rendelkezésedre.
Fax: (1) 457 1123
E-mail: pcfomat@cmk.hu
Telefon: (1) 457 1123 (10 és 17 óra között)



PCFormat

A meztelen igazság

Itt a vége... Utolsó utunkra kísérjük magunkat, és a ravatalnál beszédet mondunk saját porhüvelyünk felett.

Egykori alkalmazottja vásárolta fel A meztelen igazság rovatot

AZ UTÓBBI ÉVEK LEGNAGYOBB FELVÁSÁRILÁSÁNK eredményeként a PC Format népszerű szatírikus oldala, A meztelen igazság a kaliforniai székhelyű online médiatársas, a Back-Byting International tulajdonába került.

A történet olyannyira szeretőgazó, hogy még a PC Format stábjá sincs tisztában minden részlettel. Ami biztos: az elmúlt év végén a PC Format tulajdonosát vásárolta fel Back-Byting International alapító igazgatója, Rod Staffish által jegyzett Back-Byting című, PC-s témájú képregénysorozatban.

A részvényvásárlás részletei csak a közéletünk kerültek nyilvánosságra, így kiderült, hogy miközben az adásvétel a PCF működő tőkéjének felhasználásával ment végbe, a szerződés csak két eszerzőnek, Richard Longhurstot és Jim McCauley-t jelölte meg tulajdonosként. Az ügyletet ráadásul úgy kötötték, hogy Longhurst és McCauley a részesedés fejében A meztelen igazság részvényeinek 51%-át átjuttotta Staffishnek. Cserébe újabb 10% tulajdonrészt kaptak a Back-Byting Internationalban, így együtt már 23%-ot bírtak.

Minderre csak három napja derült fény, amikor a Back-Byting International ügyvédei felszólították a PC Formatot a jogszertő tevékenységének beszüntetésére. Történt ugyanis, hogy a BBI és a yousellst.com nevű brit online szolgáltatás összevadásza miatt a cégnél likviditási gondok támadtak, így a BBI-

nak konszolidálnia kellett érdekeltségeit, közöttük A meztelen igazság is. Késhegyre menő tárgyalások eredménye az is, hogy ebben a hónapban A meztelen igazság még egy utolsó számmal jelentkezhet, a következő hónaptól viszont a PCF-nek új szatirikus hősökkel rovatban kell néznie. A BBI ajánlata értelmében a PCF számonkért 20 ezer fontos átánydíjért továbbra is megjelentetheti A meztelen igazságot, ám ahogy Dan Hutchinson, a PC Format új főeszerzője fogalmazott: „Staffish így lesuramít rejtők, és elisélhat a jó regylás slápra”.

És hogy mi történt a Longhurst-McCauley párossal, akik hitszegő módon elkönyvelték A meztelen igazságot? Nos, miután a Staffish-féle médiabirodalom nehézségeiről szóló rémhírek után a BBI részvényei melyreplésbe kezdtek, Longhurst és McCauley-n úrrá lett a pánik, és a biztonság kedvéért minden BBI-érdekeltségükön túladt, nem egészen 19 font összértékben. Kijelenthetjük, hogy eddig akárhány befolysos tőzsdei elemző hitünk fel névtelenül, mindegyikük szerint e legutóbbi próbálkozásunk volt a legeredményesebb. PCF

Back-Byting: a közlemény

Ahogy azt már bizonyára mindenki tudja, A meztelen igazság a Rod Staffish vezette Back-Byting International kaliforniai online média-vállalkozás tulajdonosa lett. Mr. Staffish határozatlan kijelentette, hogy a BBI sikere nagy mértékben A meztelen igazság erkölcsi és anyagi támogatásának köszönhető, különösen az elmúlt év végének kétségekkel teli időszakára vonatkozóan, amikor Mr. Staffish a hollywoodi filmforgalmazókkal tárgyalt. Mr. Staffish elismerte, hogy A meztelen igazság nélkül a hamarosan bemutatásra kerülő Back-Byting-film (a főszerepben David Hasselhoff és Jan-Michael Vincent) nem jöhetett volna létre.

Egyébiránt Mr. Staffish kifogásol-

ta, hogy újabb elképzeléseit a PCF csapatának egyes tagjai kifejezett rosszallással fogadták, és már eddig is több esetben gyűnos megjegyzésekkel illették a Back-Byting-sorozatot. Mr. Staffish ezért úgy döntött, a PCF meghatározó összességét továbbra is megjelentetheti A meztelen igazságot, a világ legviccesebb PC-s képregényeként, a Back-Bytingnak a PCF állami kiadási jogait azonban cenzurál visszavonja.

Mr. Staffish döntése lehelhető teszi, hogy a Back-Byting milliónyi rajongója, akik kizárólag a képregény miatt vásárolták a magazin, a sorozat eddigi legjobb darabjait a továbbiakban is láthatásák.

A döntés visszavonásig érvényes.

The best of Back-Byting by Rod Staffish

1. Hajrá! Hajrá! Hajrá! Hajrá!

2. Hajrá! Hajrá! Hajrá! Hajrá!

3. Hajrá! Hajrá! Hajrá! Hajrá!

4. Hajrá! Hajrá! Hajrá! Hajrá!

Hír-telen hírek

○ A BBI részvényekkel folytatott tözsei manipulációk teljesen felbolygatták az értékpapír-piacot.

○ Modellünk nem szívesen válna meg a bal felső saroktól.

○ A modellünk által tartott tábla UV-fényben átlátszóvá válik.

○ Egy szatirikus hősökkel-tulajdonos vállalkozás pusztító vírus rejtett el egy kaliforniai székhelyű online médiavállalkozásnak szánt küldeményében.

○ Egy kaliforniai székhelyű online médiavállalkozás pusztító vírus áldozata lett.

○ Az UV-fényes hír tényleg igaz.

PCFormat

SZERKESZTŐSÉG

Magyarországi szerkesztőség

PC FORMÁT KIADÓI Kft.
1033 Budapest, Obudaí-sziget 131. V/14.
Tel.: (1) 457 1123
Fax: (1) 457 1123
E-mail: pcfomat@cmk.hu

Főszerkesztő: Somogyi Abas

Lapigazgató: Szabó Zsolt

Tördelőszerkesztő: Papp Levente

Tördelő: Szaboszta Péter

Korrektor: Szántó Piroska Ágnes

CD szerkesztő: Orbán Róbert

Kreatív munkatárs: Szűcs Imre

PR kapcsolatok: Dr. Klauz Anikó

Főszerkesztő titkár: Kapuvári Marietta

Munkatársak: Nagy György, Gócz Attila, Csáki Zoltán, Szecsenik Enikő, Kovács Adrián, Jakab Zsolt, Vass András

Nemzetközi szerkesztőség

Future Publishing, 30 Marmouth St
Bath BA1 2SW
Tel: 01225 442424
Fax: 01225 329275

Főszerkesztő: Dan Hutchison

Főszerkesztő helyettes: Chris James

Játszószerkesztő: David Parry

Vezető művészeti szerkesztő: Rob Crossland

Művészeti szerkesztő helyettes: Kai Wood

Technikai szerkesztő: Andy Lindsay

Produkciós szerkesztő: Katharine Davies

Tervező: Kai Wood

Fotó: Pete Canning, Katharine Lane-Sims, Gavin Roberts, Amanda Thomas

Munkatársak: James Bradbury, Andy Butcher, Steve Collins, Ian Harris, Karl Hodge, Gary Marshall, Alex May, Stephen McCuggnets, Chris Mitchell, Colin Mitchell, Rich Pelley, Mark Ranshaw, Ed Rickettes, Jason Slater, Derek Smith, Luis Villazon, Jason Weston, Mike Williams, Dave Woods

Kiadó: PC FORMÁT KIADÓI Kft.

Előfizetés:

1306 Budapest 35 Pf. 141

Telefon: (1) 467 6720

OTP bankkártyával: (1) 266 0000

Intertrack Kft. 1088 Budapest, Szentkirályi u. 8.

Hirdetési szerződés:

PRESIDENTS PRODUCTIONS Kft.

1033 Budapest, Flórián tér 4-5.

Tel.: (1) 387 8218, (1) 387 8614

Tel./Fax: (1) 387 8249

Nyomdai munkák:

Kobalt Produkciós Iroda

1047 Budapest, Károlyi u. 10.

Törzesszám:

MEDIA TRADE Bt. Tel.: (1) 352 0662

Teljesítés:

Nemzeti Hírteljesítési Központ Rt.

és regionális részvénytársaságok, a Budapesti Hírteljesítési Központ Rt.

és a kiadó.

A Future Publishing Magazines folyóiratáról további információk található az interneten a következő címen: <http://www.futurenet.com.uk>



Lapunk anyagait egy nem-ekklüzív nemzetközi licenccserződés alapján tesszük közzé, amely feljogosít minket a cikk közlésére, használatára előzőleg írásban más megállapodás nem szükséges. A PC Format magazin elismer minden szerző jogát és védelmet. Fotómatériák a szerző jogok tulajdonosai. Amennyiben azt elmulasztottuk, lépjen velünk kapcsolatba.

HP Brio BA400 D8946A

- Intel® Celeron™ Processzor, 466MHz
- Intel® 810 chipset
- 4.3GB Ultra ATA/33 HDD
- 32MB SDRAM
- Intel® 810 Direct AGP, 11MB RAM (alap)
- 18-bit integrált sztereo hang
- MS Windows 98



HP Brio BA600 D9072A

- Intel® Pentium® III Processzor, 500MHz
- 8.4GB Ultra ATA/33 HDD
- 64MB SDRAM
- 48x CD-ROM
- Matrox G200/8MB integrált videokártya
- 18-bit integrált sztereo hang
- MS Windows 98

HP OmniBook XE2 F1663W

- Intel® Celeron™ Processzor, 450MHz
- 4.8GB Ultra ATA/33 HDD
- 32MB SDRAM
- 24x CD-ROM
- 12.1" HPA LCD képernyő, 800x600
- MS Windows 95/98



HP OmniBook 4150 F1663W

- Intel® Pentium® II Processzor, 366MHz
- 4.8GB Ultra ATA/33 HDD
- 64MB SDRAM
- 24x CD-ROM
- 14.1" TFT-XGA LCD képernyő
- MS Windows 95/98

HP NetServer E60 D7149A

- Intel® Pentium® III Processzor, 450MHz
- 64MB SDRAM (max. 1GB)
- 9.1GB U/W SCSI HDD
- 32x IDE CD-ROM
- integrált kétszermős U/W SCSI vezérlés
- integrált 10/100TX LAN
- HP NetServer Navigator, TopTools



HP Vectra VEi8 D882N

- Intel® Pentium® III Processzor, 500MHz
- 8.4GB Ultra ATA/33 HDD
- 64MB SDRAM
- 3Com 10/100TX LAN
- Matrox G200/8MB integrált videokártya
- 16-bit integrált sztereo hang
- MS Windows NT 4.0 WS

nagy számítógépek

belépő szint

hálózatok

hordozható
számítógépek

támogatás
+ finanszírozás

Állj!
Nagyszerű ajánlatok
a Hewlett-Packardtól

Legyenek az Ön cégének bármilyen nagy vagy kicsi számítástechnikai igényei, a HP mindegyikre kínál megoldást: az olcsó asztali számítógépektől és notebookoktól az elérhető árú nyomtatókig és tárolóegységekig.

**Abbahagyhatja a keresgélést -
inkább lépjen kapcsolatba a HP-vel!**

HP Vectra VEi7 D8127N

- Intel® Celeron™ Processzor, 466MHz
- 4.3GB Ultra ATA/33 HDD
- 64MB SDRAM
- 3Com 10/100TX LAN
- SIS Super/4MB integrált videokártya
- 16-bit integrált sztereo hang
- MS Windows NT 4.0 WS



TOVÁBBI INFORMÁCIÓKÉRT LÁTOGASSON EL WEBLAPUNKRA: [HTTP://WWW.RCE.HU](http://www.rce.hu)




(06 1) 246-4050

RCE Kft. hivatalos nagykereskedő 1118 Budapest, Szurdok u. 1.



Mit szeretnél tudni? PannonW@P!



szabadidő

mozi

koncertek

közlekedés

időjárás

PannonW@P. Amivel könnyedén böngészhetsz a WAP szolgáltatás igénybevétele alkalmas mobiltelefonon a bel- és külpolitikai, gazdasági hírek, sporthírek, aktuális tűzsejci jelentések és árfolyamok, kulturális programok, közlekedési helyzetjelentések, időjárás-jelentések és előrejelzések között. Mert mindez és még rengeteg más információ pillanatok alatt megjelenik mobiltelefonod kijelzőjén. Pannon Praktikum előfizetőknek is! Sőt, különlegességként kétrányú adatforgalom* és Internet-hozzáférés szolgáltatásainkat is havidíj-mentesen veheted igénybe. Információinkat az MTI, a Fornax Rt. és a Pesti Est szolgáltatja. A szolgáltatás megrendeléséhez vagy további információért, kérjük, hívj nonstop ügyfélszolgálatunkat a 06 20 920 0200-as számon. www.pannonngsm.hu

Mobil internet, 14 400 bit/s

PANNON ^{*****}**GSM**
***** Az élvonal.

*A kétrányú adatforgalom szolgáltatás csak ISDN jellegű (mobil, ISDN) végberendezések között érhető el.