

# PC Format

A sokoldalú PC magazin

2000. Május • 1990 Ft • 8. szám

[www.pcformat.hu](http://www.pcformat.hu)


## Játékdömping

- UEFA Champions League • GunShip! • Evolve
- Superbikes 2000 • Star Trek: Armada

TUDOSÍTÁS

**X-BOX**

PlayStation 2  
vagy PC?  
Most kiderül!



**Thief 2**  
Ropogtasd ki az ujjizületeidet, finom munka vár!



**Új dimenziók**  
Dobd fel a géped grafikai tudását 3D kártyával!



**Linux, de melyik?**  
RedHat, Mandrake vagy Corel – melyiket szeresd?



**Kicsit kiszíneztük...**  
...így sikerült megtudnunk, melyik nyomtató a jobb.

# Megoldjuk!

- PC gyógymódok
  - Forró tippek lefagyás ellen
  - „Most ez miért?!“ – Hibavadászat
- Ebben a hónapban mindent megoldunk!**

### QUAKE ÉRTELMŰ?

Saját fegyverek és taktikák. Forráskóddal, és részletes elemzéssel.

### MEGINT NŐTTÜNK

Legeslegújabb rovatunk: DVD és Internet hírek

### HOGYAN...

- ...légy az MS Word mestere,
- ...csapd be a Windows regisztrációt,
- ...töltsd le a fotóidat,
- ...keress pénzt online és még sok más!









# Ki képes ellenállni egy ilyen vonzó ajánlatnak?



**HP NetServer LC3**  
349.000 Ft + ÁFA-tól

- Intel® Pentium® III Processzor 500MHz (dual bővíthetőség)
- 64MB memória (1GB-ig bővíthető)
- 9GB merevlemez
- 3 forrócséres merevlemez polc (54GB max. kapacitás)
- 24x CD-olvasó
- Intel 10/100 PCI Ethernet adapter


A Hewlett-Packard hálózati szerverek és switchek mindig is kedvező áron kínálták a kiváló teljesítményt a felhasználók számára. De most egy ellenállhatatlanul vonzó ajánlatunk is van az Ön számára. Minden egyes HP ProCurve Switch 4000M és 8000M vásárlásakor választhat, hogy milyen ajándékot szeretne: egy HP CD-Writer Plus 8210e külső CD író, vagy egy HP DeskJet 950C színes tintasugaras nyomtatót. HP ProCurve Switch 2424 és 1600M vásárlásakor pedig egy HP DeskJet 840C színes tintasugaras nyomtatót ajándékozunk Önnek.\*

## HP Hálózati eszközök

**HP ProCurve Switch 2424M**



**HP ProCurve Switch 4000M**



\*Az akció 2000. június 30-ig érvényes.



Intel, the Intel Inside logo and Pentium are registered trademarks of Intel Corporation.

További információkért látogasson el weblapunkra:

<http://www.hp.hu/networking> vagy hívja a HP Vevőszolgálatot: 382-1111



## Bevezető

A PC-nek ismét nagy hónapja volt: előbb az AMD, majd az Intel is piacra dobta a maga 1GHz-es processzorát, amely olyan dolgokra képes, amiket eddig el sem tudtál képzelni. Mit gondolsz, hány műveletet végez másodpercenként? Tőlünk ezt is megtudhatod. A világ legjelentősebb szoftvercége, a Microsoft bejelentette, hogy elkészült saját, vadonatúj játékkonzolja. Az X-Box kódneven futó gépet bevalótlan a PlayStation 2 riválisának szánták. Legnagyobb érdekessége azonban mégis az, hogy valójában nem is konzol, hanem PC. A tómat a Zúrmajom járja részletekben körül. Hiába arattól fényes győzelmet a számítógép a játékpiacon, néha bizony pokolba kívánjuk rakoncátlan természetete miatt. A lefagyás és a „kék halál” gyakori vendég a PC-tulajdonosoknál, ezért talán sokak örülnek annak, hogy címlapsztorink ezúttal a leggyakoribb számítógépes problémákról és azok eltávolításáról szól.

Mindössze ennyi erre a hónapra? Szó sincs róla! Becses figyelmébe ajánljuk még a lap hátsó fertályát, ahol két vadonatúj rovattal is jelentkezünk. A PCF web-lapjának címét kölcsönvevő új hírblokkunkban az internetet járjuk körül: szó lesz itt játékokról, vásárlásról, pénzügyekről, utazásról és még sok minden egyeből. Másik új rovattunk a DVD hírek. Ebből megtudhatod, mik a DVD-világ legfrissebb hírei. Kiderül belőle, milyen újdonságokkal próbálnak a nagy cégek merényletet elkövetni a pénztárcánk ellen.

Olvasnivaló akad tehát bőven. Csak győzd!

# PCFormát

A sokoldalú PC magazin

# Az e havi...



44. o.



48. o.



67. o.



57. o.



64. o.



54. o.

X-Box



A Microsoft PC alapú konzolt fejleszt, ám ehhez a Zúrmajomnak is van egy-két szava.

12.

3D gyorsítók



A PCF tesztlabor munkamánás lett: mire ezbe kaptunk, már letesztelték 17 videokártyát.

78.

Visor Deluxe



„Mi van a kezemen?”  
„Kézi számítógép.”  
„Na jó, de mennyi?”

88.

C-PEN 600



Blablablabla – na és persze annak olvassá.

89.



# Stimmt!

16. o.

Mesterdetektívünk csalahatatlan szimattal deríti fel, mitől lett már megint tetszhalt a PC-d...

## pcformat.hu

125. o.

Nincs az a légópince, amely megövná attól, hogy újdontáj internetes hírvotunk tatamivá bombázza minden újra fogékony érzékeidet.



## Fazonigazítás

31. o.

A PC Format ollójával saját képedre szabhatod a Quake 3-at. Modok, skinek, pályák és fegyverek: kis ügyességgel kedvenc programodat még jobbá teheted.

### Tintasugaras nyomtatók



Az Epson, a Lexmark és a HP szerint a festékek és a patronnak nemcsak a painthaliban van értelme.

92.

### Pingvinek évadjja



Elegend van a Windowsból? Miért nem próbálod ki a Linuxot? Redhat, Mandrake és Core: melyik a jobb?

95.

## Láttele

2000. Május

www.pcformat.hu

### Játosztóter

- 40 **Váróterem:** Devil Inside
- 41 **Váróterem:** Tachyon: The Fringe
- 42 **Váróterem:** Die Hard Trilogy 2
- 44 UEFA Champions League 99-00
- 50 Rollcage Stage 2
- 51 Need for Speed Porsche Unleashed
- 52 Rally Masters
- 54 Superbikes 2000
- 57 Star Trek: Armada
- 60 Player Manager 2000
- 61 Euro League Football
- 62 Invictus: In the Shadow of Olympus
- 63 Demolition Racer
- 64 Evolva
- 66 F/A-18 Simulator
- 67 GunShip!
- 70 Shadow Watch
- 71 Turkáló
- 72 **Tippek és Taktikák**
- 74 **Játékoldal**

### Próbák és Tesztek

- 78 **Szupereszt:** 3D kártyák  
Nem kevesebb mint 17 kártya. Érted? TI-ZEN-HÉTI!
- 88 **A Visor Deluxe és a Shareware Savage**  
Egy kézi számítógép és egy sokoldalú videokártya véletlen találkozása.
- 89 **A C-Pen 600**  
Egy hordozható szkennel.
- 90 **A Saitek GM2 és az UltiMate 2000**  
PC-s perifériák új köntösben.
- 91 **Játékos hardverek**  
Kormánykeretek, joystickok és D-padek.
- 92 **Bemérve: Tintasugaras nyomtatók**  
Az Epson, a Lexmark és a HP újdonságai.
- 95 **Bemérve: Linux**  
Fagy a Windows? Tégy fel Linuxot! Melegen ajánljuk...
- 98 **PagePlus 6.0**  
PC + IQ = DTP
- 99 **PGP, de pszt!**  
Paranoi programok: fagyaszd le az Echelon!
- 100 **Kicsiknek, nagyoknak**  
Szokás szerint a magyar multimédia választékából mazzolástunk.

# LAPOZZ



Hivatalos Magyar  
**PlayStation**  
Magazin CD

A sokoldalú PC magazin  
**PCFormat**

computer  
**arts**



# INFO 2000

**BUDAPESTI VÁSÁRKÖZPONT**

**2000.05.9-13.**

**D PAVILON, 305/C STAND**



# MP3: télen-nyáron?

**27. 0.** Az MP3-nak köszönhetően egy csapásra zajos hely lett az internet. Jó zenét találni azonban korántsem olyan könnyű, mint amilyenek tűnik. A PCF minőségi hangok után eredt...



## Rutin

- 108.** • Szerkessz képet Paint Shop Próval!
- 110.** • Ismerd meg a Windows Registryt!
- 112.** • Használd ki a Word lehetőségeit!
- 114.** • Dobjd fel a weboldalad Javával!
- 115.** • Keress pénzt a neten!
- 116.** • Rakj rendet az Asztalon!

# PCFormat

A sokoldalú PC magazin

2000. Május • 1990 Ft • 8. szám

www.pcfomat.hu

## Játékdömping

- UEFA Champions League • GunShip! • Evolva
- Superbikes 2000 • Star Trek: Armada



## Megmondjuk!

INDOEGYEN  
X-BOX  
PS2  
PC

## A PCFormat filozófiája

A PCFormat célja, hogy segítsen eligazodni a számítástechnikai szövegtárhelyekben. Nem számít, miért vettél a PC-d. Legyen az oka játék, grafika, internet vagy zene, mi azért vagyunk, hogy segítsünk a legtöbbet kizhozni a gépedből. Felkutadjuk helyett a legjobb hardvereket, szoftvereket és játékokat. Azaz a biztos tudattal követheted ajánlásainkat és értékeléseinket, hogy – a lehető leg-objektívebben – a kész, befejezett terméket vizsgáljuk – azt, amelyik a bolta kerül. Mivel mi is PC-tulajdonosok vagyunk, nekünk is érde-ünk, hogy figyelemmel kísérjük a legfrissebb számítástechnikai fej-lesztéseket, és megismerjük a leg-újabb hardvereket és szoftvereket. Mi ugyanazt az örömet, családot és csodálatot érezzük, mint Te.

### Elérhetősége:

www.pcfomat.hu

Szerkesztői levelek:  
pcfomat@cmk.hu

Techikai kérdések:  
pcfomat@cmk.hu

Segítsd a CD-melléklethez:  
pcfomat@cmk.hu

### Előfizetés:

pcfomat@cmk.hu

www.pcfomat.hu

Lapozz a 36. oldalra vagy telefonon:

(1) 467 6720

PC Format

1306 Budapest 35 Pf. 141

**QUAKE ÉRTELMEZŐ**  
Saját fegyverek és taktikák. Forráskóddal, és részletes lemmessel.

**MIÉRT MOTTUNK**  
Legeslegújabb rovatunk: DVD és Internet hírek



## PCFormat

2000. Május  
www.pcfomat.hu

- 8 Hírek**  
Szoftverkalózok, ingyenes internet és a világ legnagyobb PC-s kiállítása... És egyik sem kakuktojás.
- 12 A Zúrmajom esete az X-Boxszal**  
A PC győzelmé a konzol felet? Szerintünk igen, a Micro-soft szerint nem. Döntés tel!
- 16 Címlapsztori: Stimm!**  
Gyorstalajló tanfolyamunkban a leggyakoribb PC-s problémákra igyekszünk győgyódot találni. Fagyósok, hardver-tüközés és fatális PC-tet szívesen látjuk szakrendelésünkön.
- 27 Riport: Gépzene**  
Hibát védette le a zenei ipar az összes hárombetűs rövidítést, az MP3 nem adja meg magát. Csak nehéz rátálni...
- 31 Riport: Fazonigazítás**  
Miért játszánál mindig ugyanazon a Quake 3-pályán, ha egyszer király katakombákat ködölhatsz magadnak?
- 36 Előfizetés**  
Kaptál már ajánlott küldeményt? Ha előfizetsz, minden hónapban kapsz egyet...
- 40 Játéztör: Váróterem**  
Kiváncsi vagy, mivel fogsz játszani a következő hónapokban? Fogadni nem merünk, de egy-két tippünk azért akad.
- 44 Játéztör: Láttelel**  
Temeini jöttünk, nem dicsémi... Megérjük, hogy az igazat, csakis a szintista igazat mondjuk, és hogy szörszál nem marad hasítatlanul.
- 72 Játéztör: Típpet és Taktikák**  
Elmondjuk, hogyan csinálhatsz Simjédből egy csapat fagat-gatlan tuskót.
- 78 Próbák és Tesztek: 3D kártyák**  
17 videokártya mérté össze erejét.
- 88 Próbák és Tesztek: Hardver**  
Addig semmit se végy, míg tölünk meg nem tudad, érde-me-pézt adni érte.
- 95 Próbák és Tesztek: Szoftver**  
Megakadt a szemed egy új programon? Hadd találjunk hármát, melyik volt az!
- 108 Rutin**  
Sokan csak játéka- és e-mailre használják a gépeket, pedig porfogának is jó. (De csak ha már minden más megtun-tól róla.)
- 125 pcfomat.hu**  
Az internet olyan, mint egy narancs. Ezért is döntöttünk úgy, hogy új rovatot szentelünk Ödélgyümölcsöskégenek.
- 137 Placi Séta**  
Vásárlási tanácsok, forgalmazói információk.
- 147 DVD Hírek és Install**  
Hírek, információk a DVD világból, és a CD-mellékletünk tartalmáról.
- 160 PCF Levelek**  
Önts ki magadból, hadd fogadjuk be...
- 162 Az isten állatkertje...**  
...binnen az X-Boxszal.





# Hírek

A sokoldalú PC magazin

A hírek jönnek, mennek, mi pedig kiválogatjuk azokat az információkat, amelyek érdeklődésre tarthatnak számot.



Egy illegális árukat. Az összes számítógépet egyetlen számítástechnikai üzletben csípték el Közép-Angliában.



A főnök, Terry Anslow apró miszlikre szabadlja a kapcsolókiadványokat az ELSPA worcesteri központjában.

## Hakcerek

Begyűződött egy amerikai középiskola hálózatába való behatolás és a vizsgák megvalósításával vidított komputer hakcerek tette, miután egy véletlen adminisztratív hiba fény derített az igazságra. A Massachusetts Institute of Technology (MIT) főnöke egy biztonsági rés gyökerét kutatták, miközben a hiba mindegyike egy hibásan rendezett táblázatban rejőzött.

## Új idők járnak a PC-s kalózkodokra

Kétszer is gondold meg, vásárolsz-e hamis CD-t – ez nem is olyan ártatlan dolog.

**A**JÁTÉKOK MÁSOLÁSA ÉS HAMISÍTOTT szoftverek futtatása nem éppen az évszázad bűntényeként szerepel a köztudatban, hiszen még mindig olyan ártatlan tettek tekintjük ezt, ami nem érint hátrányosan senkit. Az igazság azonban az, hogy a szoftverek hamisítása akkora károkat okoz az iparágban, hogy a fejlesztők fokozatosan elmozdulnak a PC platform felől.

A PC-s hamisítókkal szembeni háború eskalálódni látszik. A kalózkod elleni rend-

számára egyre nehezebb feladat pénzt keresni a PC-s játékokból. Ez azonban nemcsak nekik rossz, hanem nekünk is. A PC Format úgy értesült, hogy a Take 2 Interactive cég *Speedball 2100* című játékának jövőveszélybe került a jövedelmezőséggel kapcsolatos aggodalmak miatt, és hasonló gondok rendszeresen fenyegetik a többi sikervárományost is.

### Kalóz kiadványok

A Windows 2000 megjelenésének napján Moszkvában 2 dollárért árusították a hamisítványokat. A Microsoft megszámoltatlan összegeket veszít a programjait ellopó kalózkod miatt, és becslések szerint az USA-ban a szoftverek negyede szintén illegális. Amint az elvárható a világ legnagyobb szoftvercégtől, a Microsoft célja, hogy élen járjon a hamisítás megállítását szolgáló technológiában. A szoftveróriás manapság minden új termékét hologrammal ellátott lemezre nyomtatja. Ezek ugyan semmit nem érnek az ellen, hogy a fogyasztók lemásolják a programot, feltegyék az internetre vagy a barátjuk gépére telepítsék, de a hologram legalább tudtára

adja a felhasználónak, hogy eredeti programot tart a kezében. A Microsoft másik hamisítás elleni stratégiája a legújabb termékekbe beépített kötelező regisztráció. Ha Windows 2000-et vagy Office 2000-et vásároltál, telefonon, interneten, faxon vagy postán keresztül regisztráltatnod kell őket, különben az ötvenedik alkalom után használhatatlanná válik a program. Európában a hamisítás elleni küzdelem éharco-sa a European Leisure Software Publishers Association (ELSPA). A szervezetet teljes mértékben a szoftveripar alapította, és most mindent megtesz annak érdekében, hogy megállítsa a játékok és alkalmazások másolatainak terjedését. Az egész szervezet koordinációjának nem túl irigylésre méltó feladatát egy volt zsaru, Terry Anslow végzi. Ő az ELSPA főnyomozója, s csapatával együtt mindent elkövet, hogy pokollá tegye a szoftverkalózkod életét. „Amikor raziát tartunk – mondja –, jogunkban áll fel foglalni azokat az eszközöket, amikre szükség lehet a bíróságon.” És ez bármilyen jelenthet, amire a bűnös felszerelése rá van kötve. „Mindent elvisszünk, amit csak tudunk, ha azazl árthatunk neki. A TV-t, a videót, ▶

## A Windows 2000 megjelenésének napján Moszkvában 2 dollárért árusították a hamisítványokat.

őségi akciók száma rohamosan növekszik, miközben a szoftvercégek új eszközöket vonultatnak fel, hogy megakadályozzák a programok másolását. Am a család elleni határozottabb fellépés ellenére a számítógépes játékok hamisítása még mindig nagy fejfájást okoz a szoftveriparnak, s a cégek



**OKI SYSTEMS**  
(MAGYARORSZÁG) KFT.

1051 Budapest,  
Bajcsy-Zsilinszky út 12.  
Telefon 327 4070  
Fax 327 4076  
e-mail: oki@okihu.hu  
Internet honlap:  
www.okihu.hu

**LED  
HEAD**  
**Lifetime  
WARRANTY**

**Nyárgeskedő partnereink**

- CHS Kft. 06 1 451 3500
- Flag Rt. 06 1 383 0155
- Humansoft Kft. 06 1 270 7600

**System partnerek**

- Albacom Rt. 06 22 315 414
- Getronics Magyarország Kft. 06 1 206 3250
- Monicomp Kft. 06 1 452 9020
- Szinvanet Kft. 06 1 252 0545

**OKI**  
People to People Technology

# « AZ ÖRÖK ÉLET TITKA »

AZ OKI SYSTEMS MAGYARORSZÁG KFT. MINDEN 1999. JANUÁR 1-TŐL ÁLTALA FORGALOMBA HOZOTT LAPNYOMTATÓJÁNAK LEVILÁGÍTÓEGYSÉGÉRE (LED FEJ) ÉLETTARTAM GARANCIÁT VÁLLAL.



**96.000.-Ft**

**OKIPAGE 10e**  
10 lap/perc, 600 dpi class  
DOS, WIN 3.1/95/98/NT/2000

**109.000.-Ft**

**OKIPAGE 10ex**  
10 lap/perc, 600x1200 dpi  
DOS, WIN 3.1/95/98/NT/2000

Az árak Áfa nélkül értendők!

**163.000.-Ft**

**OKIPAGE 12i/n**  
HÁLÓZATI NYOMTATÓ  
12 lap/perc, 600x1200 dpi  
DOS, WIN 3.1/95/98/NT/2000  
hálózati protokoll

▶ még a hifit is. Ha csak egy csatlakozó is rákapcsolódik a gépről, jogilag lehetőségünk van elvinni. És egyiket sem kapják vissza."

**A rendőrség lesben áll**

Minden lefoglalt CD és másolóberendezés visszakérül az ELSPA központjába, ahol telepítik, üzembe helyezik és alaposan megvizsgálják őket, hogy megtudják, pontosan milyen vádat emelhet a rendőrség. A másolt szoftverek terjesztése nyilvánvalóan büntetőnek számít, van azonban más jellegű szakmai megközelítése is a dolognak. Ilyen a műalkotások, a jelképek, a csomagolás utánzása, amit Terry és csapata szintén előszeretettel varr a hamisítók nyakába. Az ELSPA nemrég csapott le egy közép-angliai üzletben. „Tetten érték őket – mondja Terry. – Amint beléptünk, láttuk, hogy néhány PC éppen nagyüzemben sokszoroztatta a CD-ket. A normál, csomagolt szoftverek árusítása mellett a másolásból szép kis melléküzem-működés jött ki." Az egész helyiséget elborították a később lefoglalt bizonyítékok, hegyekben álltak az etalon CD-k és a másolatok. Műtán a CD-kről listát készítettek, egy hatalmas zúzóban kell megsemmisíteni őket.

„Mi nem azok után a srácok után kutatunk, akik a barátaikkal cserélgetik a szoftvereket – állítja Terry. – Reméljük, hogy megfelelő oktatással le-

szoktathatjuk őket erről. Mi a nyáhalakát keressük. Azokat, akik a lánc elején helyezkednek el, akik előállítják az anyagot." Elmondása szerint az esetek 80 százalékában a vádlottak más büntvényekben is érdekeltek a drogtól a prostitúcióig, s bizonyítékaik alapján azt feltételezik, hogy a kalóz kiadványokból szerzett extra-profitot az ehhez hasonló tevékenységbe fordítják vissza. Legközelebb talán érdemes lenne erre is gondolni!

## 21 ezer forintos PC

**E**gyedülálló áron, mindössze 50 fontért dobtak piacra PC-t Angliában. A Protek UltraMX egy közepesen felszerelt Cyrix 333MHz-es rendszer, 32Mb RAM-mal, 8,4Gb merevlemezrel és negyvenszeres sebességű CD-ROM-mal. A bruttó 58,74 fontos áron kínál gép bomba üzletnek tűnik, de vajon hol rejtőzik a csalafintaság? A Protek szerint sehol, ám mint kiderült, a PC-hez nem adnak monitor és operációs rendszert. Ráadásul az üzlet részeként a számítógéphez tartozik egy Vodafone mobiltelefon is, s a vásárló köteles egy 12 hónapos, minimum havi 13,99 fontos előfizetésről szóló szerződést is aláírni.

## A Gateway a befutó

**A** Gateway lett az a PC-gyártó, aki a gépeibe először építi be az AMD oly kapós 1GHz-es Athlon processzorát. Intenzív találgatások öveztek, vajon az Intel vagy az AMD nyeri-e meg az 1000MHz-es versenyt, ám amint kiderült, hogy az AMD gyúrte le először ezt az akadályt, a figyelem rögtön abba az irányba fordult, ki fogja először értékesíteni a processzort. Az 1GHz-es számítógépek a nyáron kerülnek először a boltokba, de hogy egészen ózinték legyenek, egyelőre grütszög ilyet vásárolni, mivel a gépek ára a csillagos eget ostromolja, azonban a teljesítményük nem nagyságrendekkel jobb a 600 vagy 800MHz-es rendszerekénél. Mindenesetre a PC Format következő számában közelebből is szemügyre vesszük őket.  
www.gateway.com

## Vége az Iridium műholdaknak

**E**gy föld körüli műholdhálózat, amely lehetővé tette, hogy bárhol a világon e-mailezzünk vagy szörfözzünk a weben, most a sorsára hagyva a Földre zuhanhat. Az amerikai Iridium telefonátársaság csődbe jutott, és a 6 milliárd dollár értékű 66 műholdat kénytelen az atmoszférában elégetni. Az egész bolygó felszínét lefedő Iridium hálózat 55 ezer előfizetővel rendelkezett világszerte, akik utazásuk során a mobiltelefonjaikkal bárhol csatlakozhattak az internetre. A szolgáltatást a notebooktulajdonos utazók e-mailezése és netelérése használták, akár ha egy hegycsúcsban, vagy éppen az óceán közepén tartó-

zkodtak. Az utolsó pillanatban megműködött egy másik cég általi felvásárlás, s úgy tűnik, a műholdak lekerülnek az orbitális pályáról. A nagy reményű Iridium az 1990-es években startolt, de a földi hálózatok rohamos növekedése miatt nincs tömeges igény a nagy égi hálózat iránt.



A globális, bárhol internetelésért nyújtó műholdas hálózat hamarosan porrá ég.



# Mennyibe is kerül?

## Körbetekintettünk, mennyiből lehet kihozni havonta a telefonos internetelérést.

Nagy hurrával üdvözöltük a 4000 forintos MATÁV átárlásdíjat. Aztán számoltunk, előfizettünk, és amikor csak tudunk internetezünk, hogy megérij. De

vajon mennyibe is kerül ma kis hazánkban a kapcsolt vonali internetelés? Az egyes szolgáltatóknál három díjsomagot – a legolcsóbbat, egy középest és

a korlátlan – sorolunk fel, bruttó árakat feltüntetve. A díjakhoz természetesen hozzájön még a telefonszámla is. A táblázatban csak az árak szerepelnek, a sáv-

szélességet és a szolgáltatás minőségét ezúttal nem vizsgáltuk, de ígérjük, legközelebb erre is kitérünk.

Szolgáltató	Havi előfizetési díj	Elérési idő	Forgalmi díj*	Honlap
Datanet	Korlátlan Surf Pillangó 10 000 Ft 6 000 Ft 1 875 Ft	Korlátlan 48 óra 2 óra	Nincs 225 Ft/Mb** 225 Ft/Mb**	home.datanet.hu
Elender	Korlátlan Bajnok Alap 12 500 Ft 7 500 Ft 3 750 Ft	Korlátlan 20 óra 10 óra	Nincs, időtűlépés esetén automatikusan a következő díjsomagot számlázzák	info.elender.hu
Euroweb	Korlátlan Egyéni 8 750 Ft 4 375 Ft	Korlátlan Korlátlan	Nincs 45-375 Ft között*	www.euroweb.hu
Externet	Teljes Nappali 2 500 Ft 3 750 Ft	Korlátlan 07-20 óráig	Nincs Nincs	www.externet.hu
Interware	Korlátlan Esti Nappali 6 250 Ft 3 750 Ft 2 500 Ft	Korlátlan 18-07 óráig 07-18 óráig	Nincs Nincs Nincs	www.interware.hu
Matávnet***	Profi Hobby Start 7 500 Ft 3 300 Ft 1 200 Ft	Korlátlan 20 óra 5 óra	Nincs 200 Ft/óra 300 Ft/óra	www.matavnet.hu
Pronet	Korlátlan 5 órás 7 500 Ft 2 250 Ft	Korlátlan 5 óra	Nincs Nincs	www.pronet.hu
SédNet	„A” csomag „B” csomag 2 500 Ft 6 250 Ft	12 óra 50 óra	125 Ft/óra 125 Ft/óra	www.sednet.hu
TiszaNet	Szabad Alap Start 3 750 Ft 3 000 Ft 0 Ft	Korlátlan 20 óra 20 perc	Nincs 1500 Ft/óra Megkezdett 5 óránként 1250 Ft	home.tiszanet.hu

\*Az elérési időt túlhaladva fizetendő.

\*\*Az ebben az időszakban internetezők nem fogyasztják a csomagban lévő óraszámot, valamint nem fizetnek forgalmi díjat:

munkanapokon 02.00-08.00 és 17.00-22.00 óra között  
hétvégén és ünnepnapokon 02.00-22.00 óra között

\*\*\*A MindenkiNet akcióban az átárlásdíjas előfizetéssel havi 8500 Ft-ért korlátlan, telefondíj nélküli internetelérést kínálnak:

munkanapokon 18.00 és 07.00 óra között  
hétvégén és ünnepnapokon 15.00 és 07.00 óra között



# A CeBit 2000 kiállítás

A PC Format körbenézt a világ legnagyobb informatikai vásárán.

**M**ÁRCIUSBAN 600 000 ember csomagolta össze poggyaszát és indult el Hannoverbe. Hogy miért? Természetesen a CeBit 2000 miatt. Itt mindenki jelen volt, aki csak számít a világon, és bár a 22 hatalmas csarnok jórészt az ügyviteli szoftverek és adatbázis szerverek fölött bruturustot rácsáló németekkel telt meg, jó néhány izgalmas újítás is megbújt a standok rejtőegében. A PC Format ezért körbejárta a kiállítást, hogy kimozdítsa az érdekességeket.

bármilyen szemüveget fel kéne venned. A készülék a képet sok-ezernyi függőleges sávra osztja, és külön kép jelenik meg a jobb és bal szem számára. Egy apró kamera érzékeli a fej pozícióját, és ennek megfelelően folyamatosan állítja a képet, hogy kompenzálja a mozgást. Az ELSA szerint az Ecomó 4D nem kerül a boltokba egyhamar, de amikor megjelenik, egyaránt megcélúzza majd a rajzolókát, designereket és játékosokat.

## Voodoo4 & 5

A 3dfx nagy erővel vonult ki a CeBitre, a tuti befutó Lara Croft segítségével bemutatva a legújabb Voodoo kártyákat. Telkesen demonstráltak a Voodoo4 és Voodoo5 kártyák új képességeit, a motion-blurringet, és a valós idejű anti-aliasinget, melynek segítségével az éles szegélyek, lépések, lépek, lépések segítsé-  
**A 3dfx leleplezte szuper új Voodoo kártyáit, melyeket összehasonlítottak a GeForce-akkal is.**



## ELSA 3D monitor

A legtöbb PC-tulajdonos számára a legnagyobb fejlesztést egy 3D videokártya vásárlása jelenti, azonban ha az ELSA hardvergyártó cég szándéka megvalósul, legközelebb egy 3D monitort fogsz venni.

A válatlat a CeBiten mutatott be egy lapos képernyős TFT-monitor, az Ecomó 4D prototípusát, amely a látottak képet mélységében érzékelteti anélkül, hogy

csőfokok, sarkok elismulnak és jóval kevésbé látszanak szögletesnek, rovátkoltnak. A kártyák egy GeForce-szal felszerelt gép mellett futottak, hogy a Quake 3 trükkjei által mutassák meg a különbséget.


## WAP

Idén a középpontban kétségtelenül a Wireless Application Protocol (WAP) technológia és a telefonok álltak. Annak ellenére, hogy a dolog még alig-alig működik, a világsajtó határozottan kiáll a mobiltelefonon keresztüli internet-elérés mellett. Azt azonban senki nem kérdezi meg, hogy miért akarnának jeltárolgathat kótni a mobilunkon keresztül, vagy vajon van-e olyan olyan ember, aki ki-zárólag telefonon tudja intézni a bevásárlását.



A hannoveri CeBit 2000-on a figyelem középpontjában a WAP állt.

# Mind tökéletes.



## SyncMaster 950p

A Samsung a világ legnagyobb monitorgyártója. Az íróasztalokon található képernyők közül minden hetediket a Samsung szállítja. Vezérelvünk a vevő igényeinek maximális kielégítése. A végfelhasználókat négy nagyobb csoportba soroljuk: otthoni, irodai, professzionális és exkluzív felhasználók. A csoportok fő szempontjait figyelembe véve a vásárlók különböző szegmenseinek külön-külön személyre szabott megoldását.

A SyncMaster 950p csúscategóriájú Samsung monitor. A nagy látható felület geometriai pontosságot, borotvaéles képet és színhűséget szavatol. A professzionális tervezőirodák, grafikai stúdiók igénylik a legalább 19" képátlót, az 1600x1200@76Hz maximális képfelbontást és a TCO'99 tanúsítványt.

[www.samsung.hu](http://www.samsung.hu)



SyncMaster 750p



SyncMaster 950p



SyncMaster 1100+

**SAMSUNG**

monitorok

# Új konzolok a láthatáron

Először a PlayStation 2, aztán az X-Box. Mi jöhet még?

**A**tvasznak lassan vége, és az első fesszékek együtt megjelennek az új konzolok is. A PlayStation 2 már a kezünkben van, és a Microsoft is megértesítette a híreket, majd leleplezte a titokzatos X-Box konzolt. A Zűrmajom a Nagy Bill gépezetéről a 12. oldalon számol be, de mi van a többi konzol? Atruccantunk konzolokkal foglalkozó testvérállományhoz, a PlayStationhoz, hogy megtudjuk, ők mit mondanak.

A Sony a PlayStation 2-t februárban indította a hódító útjára. Versenytársai a Nintendo Dolphin és a Microsoft X-Box...

## A kollegák véleménye:

„A PlayStation 2-re rengeteg csodálatos játékot fejlesztenek, mert mindenki emögött áll. Különösen a DVD lehetősége miatt, szerintem mindenkinek ezt fogja venni a világon. Az X-box sem tűnik rossznak, de amíg nem látunk semmi konkrétumot, maradok a PlayStation 2-nél.”

A Nintendo még nem közölte a Dolphin megjelenésének dátumát, mégis sikerült találnunk valakit, akinek erről is van véleménye...

„Először is a Dolphin 33 százalékkal izmosabb lesz,

mint a PlayStation 2, és könnyebben tudnak fejleszteni rá. A szoftvergyártók bírálták a PS-2-t, mert bár villámgyorsan képes megjeleníteni a poligonokat, nem tud egyszerre sokat kezelni. A Nintendo a legjobb fejlesztőket gyűjtötte maga köré: ott van a japán menedzser, a Rare, a Capcom és a Namco. A gép az augusztusban megjelenő, bűmálmata éjtő 32 bites Game Boy Advance-szel is kompatibilis.”



Kinek a pap, kinek a papné. Egyesek szerint a Nintendo-féle Dolphin tarol a világon. Mások a PlayStation 2-re esküsznek.



Zürmajom

X-Box

Brrrip!

Paf!

# A Zürmajom esete...

az



A konzolok növekvő népszerűségét látva a Microsoft úgy döntött, fejest ugrik a játékbizniszbe. A Zürmajom első kérdése: „Ez most komoly vagy a Microsoft csak játssza az eszét?”

**A**ZÉRT A MICROSOFT SEM TEJESZEN DURÁK. A szoftverőrás pontosan tudja, hogy miközben sokan egyszerűen imádnak alaplap cserélni vagy matolni a Registryben, addig sok milliónyian vannak azok is, akik ha játszani szeretnének, a konzol mellé ülnek. Ugyan minék is kapcsolniak be a PC-jüket, ha már egész nap azzal dolgoztak? A Microsoft tulajdonképpen logikus lépésre szánta el magát: a PC tényleg megérett az egyszerűsítésre. Elvégre kívül nem történt még meg, hogy miután fél óra alatt feltölt egy játékprogramot, az vagy nem talál elég memóriát, vagy nem támogatja a 3D kártyát, vagy hiányol egy olyan DLL-fájlt, ami egyébként rajta van a merevlemezén?

Túlzás lenne azt állítani, hogy minden PC-felhasználónak csilogni kezd a szeme a gyönyörűségtől, ha kedvenc játécai előtt mindig különféle rituálékot kell végrehajtania, például áll kell kalibrálnia a joystickot a Vezérlőpultban. Az átlagos játékosok azért választják inkább a konzolt, mert a PC-k drágák, bonyolultak és az aktuális hozzáférőtől kezdve a busa nagyker árának ingadozásáig sok okot találnak arra, hogy felmondják a szolgálatot. A konzolok ezzel szemben olcsók, könnyen kezelhetők és nem kell mindenféle villámkérde-

## Senki sem gondolja komolyan, hogy az X-Box a PC-s játékok halálát fogja jelenteni.

sekre válaszolunk ahhoz, hogy egyáltalán elinduljanak. A Microsoft tehát beáll a konzolgyártók sorába. De vajon nem adta-e meg ezzel a PC-s játékiparnak a sokak által várt kegyelemdőfést?

### PC vagy nem PC?

Nos, ez nehéz kérdés. Az X-Box ugyanis egy PC. Tény, hogy a „box” igazából elégans burkolatot jelent, amelyet mindenki zivessen betenne a nappalijába, belül viszont a Windows egyik változata dobog egy 600 MHz-es Pentium III, 8GB merevlemez és egy nVIDIA grafikus chip tevékeny közreműködésével. Ebből azonban a felszínen javítni kevés látszik. Az X-Box bekapcsolás után saját ROM-jából tölti be az adatokat, vagyis nincsenek többé felírelmes bejelentkező képernyők és értetlenül rívidlétek. Az operációs rendszer hasonlóképpen karsúcs: nem lesz Start menü, de az eszköztárraknak és az ikonoknak is búcsút mondhatunk.

Az X-Box alapvetően PC-s alkatrészekből épül fel. A dolog hátterében a DirectX áll: a Microsoft minél több játégyártót szeretne megnyerni az új platform számára, márpedig DirectX alá programozni nagyjából ugyanolyan lesz, mint a hagyományos PC-s környezetben.

## A puding próbája

**A**z X-Box bejelentését a Microsoft pontosan akkorra időzítette, amikor a PlayStation 2 megjelent a japán boltokban. Az időközben elkészült prototípust a cég a PC Format stábjának is bemutatja. Sajnos egyelőre csak néhány demót láthatunk, amelyek többek között eluhandó csillagokat, fodrozódó vizütköröt és egy robottal táncoló hőlyvet mutattak. A bemutató melleseleg egész meggyőző volt. De tényleg.

## Titkok és hazugságok


**A**mikor J. Allard, a Microsoft termékmenedzser ellátogatott az angol stábhó, hogy bemutassa az új konzol prototípusát, egy dolgot mindenképpen világossá kívánt tenni. Az X-Box nem PC, hiszen nem lehet vele böngészni a weben, nem csinálja meg az adobeval és multimédiás enciklopédiát sem fejlesztene rá. Mi több, még billentyűzet sem lesz hozzá. Ez mind szép, gondoltuk magunkban, csak nem feltétlenül igaz. Lesz itt még billentyűzet és eger is, de nem egyből, hanem csak valamivel a megjelenés után. És hogy miért? Mert a Microsoft nem akarja, hogy az X-Boxot a WebTV-féle hibrid megoldások közé sorolják, így inkább a grafikus teljesítményt sulykítja, nem pedig a meglévő, de csak közepes webes képességeket.

ben. A már létező hardverelemek alkalmazása bölcs döntésnek tűnik, de azért van egy bökkenő: az X-Box eddig napvilágot látott technikai specifikációi enyhén szólva neveltségsek. A 600 MHz-es processzor technológiailag már most elavultnak számít, a 8 Gb-os merevlemez lassan egyik PC-nek sem válik büszkeségére, 64 Mb-on pedig néhány játék már igencsak kőhögve fut. Ha az X-Box PC volna, már ma is legfeljebb csak átlagosnak számítana. De akkor hogyan fog a videójátékok új generációja elfutni rajta? Hát úgy, hogy a grafikus hardvert az nVIDIA szállítja, és a cég most is nagyot alkotott. A chip a Microsoft közlése szerint másodpercenként 300 millió sokszög kirajzolására képes. Ezzel az eredménnyel a klasszikus PlayStation kilenc szászszor, a PlayStation 2-t négyszor múlja felül. Csak-hogy már az nVIDIA csodachipje is régen túlhaladtott lesz, mire az X-Box valamikor a jövő évben megjelenik a boltok polcain. Akkor meg mire ez a nagy felhajtás?

Hát arra, hogy az egész projektet a Microsoft nevez fűvelje. A konzolok egyre nagyobb népszerűségnek örvendnek, és ha már egyszer a világ legjelentősebb szoftvercége is fantáziát lát bennük, az eddiginél is több ember fogja felismerni, hogy játszani nemcsak PC-n lehet.

### PC-Sonic, konzol-Quake

A vészharangot azért még korai lenne megkondatni, elvégre senki sem gondolhatja egyetlen percig sem komolyan, hogy az X-Box a PC-s játékok halálát fogja jelenteni. Egy 600 MHz-es processzorral futó játékgépet ma még mindenki örömmel fogadna, de mire az X-Box megjelenik, a PC-t ennél sokkal gyorsabbak lesznek. Az árak valószínűleg nem fog csökkenni, viszont mindig lesznek olyanok, akik hajlandóak megfizetni a legújabb hardvereket. A PC-k és a konzolok alap-



Ő J. Allard, az X-Box szülőatyja, aki névjegykártyája szerint a Microsoft Ministry of Fun részlegében dolgozik. És ez nem vicc.

# Boxszal

Az X-Box rejtelmeit még sokat próbált makink sem tudta teljesen megfejteni. Most akkor PC vagy játékkonzol?





## Az X-Box belülről

Vajon mi teszi az X-Boxot olyan különlegessé? Kiderül, ha megnézzük, mi van a dekoratív borítás alatt.


### 600 MHz-es CPU

A processzor pontosan ugyanolyan, mint amelyet egy átlagos mai PC-ben találunk. Nem éppen csúcstechnológia, viszont a kép és a hang előállításért nem csak a CPU felel. Korábban sokan az AMD Athlonját tartották befutónak, ám a Microsoft végül mégis az Intellet egyeztet meg. Az ok érthető: a szoftveróriás nem engedheti meg, hogy a gyártás során bármelyik alkatrészből hiány alakuljon ki.



### nVIDIA GPU

A Microsoft X-Chipnek nevezi, de ez állítólag nem más, mint az nVIDIA még fejlesztés alatt álló NV25-os chipsete, amely a cég szerint már három generációval a GeForce előtt jár. A nemrégiben Seattle-ben megrendezett Game Developers Conference elnevezésű rendezvényen Bill Gates azzal a kijelentésével téjes képményre élesztést ígért, hogy az X-Chip egy másodperc alatt egybillió művelet elvégzésére képes. Összehasonlításképp: egy Voodoo3 ugyanennyi idő alatt csak kb. 100 milliórdal, vagyis az egyeztetévé végez. Az nVIDIA ezenkívül teljes képményre élesztést ígért. Ez az új funkció a screenshotok alapján talán nem látszik túl érdekesnek, ám a hatása nem lebecsülendő, hiszen az így módon kiiktatható pop-up (a távoli tárgyak hirtelen előtűnése) még egyes PlayStation 2-re írt játékokban is megfigyelhető.



### 64 Mb RAM

A PlayStation 2-ben csupán 38 Mb RAM található, ráadásul ebből csak 4 Mb jut a grafikkának. Az X-Box 64 Mb-ja ellenben bárhol címezhető. A memória DDR-szabványú (double data rate), és 200 MHz-en fut, ellentétben egy átlagos PC 100 MHz-es SDRAM-jaival.

### 8 Gb-os merevlemez

Várjunk csak egy percet! Hát nem azért népszerűek a konzolok, mert például nincs bennük merevlemez, következésképp kevesebb a problémamóráris is? De gondoljunk csak bele: a vinceszterek a konzolok is sokféle módon tudnak használni. Nyolc gigabájtnyi hely tulajdonképpen ugyanennyi virtuális memóriát is jelent. Nagyobb textúrákat nyugodtan lehetne itt tárolni. Tény, hogy a merevlemez jóval lassabb, mint a RAM, viszont gyorsabb, mint ha ugyanezt lemezzel kellene a memóriába tölteni. Merevlemez természetesen a letöltött adatok, patchek és upgrade-ek is egyszerűen tárolhatók.



### 4x-es DVD-meghajtó

Az X-Box DVD-meghajtója kétszer gyorsabb, mint a PlayStation 2-é. A Microsoft elsősorban játékokkonként beszél az X-Boxról, ám jól tudja, hogy még szelebbebb vásárlóközönséget érhet el vele, mivel DVD-filmeket is lehet majd nézni rajta. A hírek szerint a készülék 64 audiosatornát fog kezel-



ni, és 3D-s hanghatásai a legmagasabb igényeket is kielégítik.

### 100 Mbps-os Ethernet

Bár az X-Boxot a Microsoft az internetre is felkészítette, modemet mégsem mellékel hozzá. A dolog hátterében bizonyára az áll, hogy az 56K-s modemek addigra elavultak lesznek, de egyelőre nem tudni, mi jön majd utánuk. Az Ethernet-port azonban lehetővé teszi, hogy a széles sávú elerést biztosító kábelmodemek közvetlenül csatlakoztathatók legyenek, így a letöltések mellett az online játéki is villámgyorsra válik.



### Operációs rendszer

Az X-Box Linuxon fut majd. Csak viccelünk: az új konzol lelke természetesen a Windows lesz. A Microsoft jelenleg az OS lecsupaszításán dolgozik, hogy a fejlesztők ismerős programozási környezetben készíthessék el a programjaikat (ellentétben a PlayStation 2-vel, ahol a programozóknak merőben új dolgokat kell elsajátítaniuk). A Dreamcasthoz hasonlóan az operációs rendszer nem lesz a konzol része. Ehelyett mindegyik játék tartalmazni fogja, így az OS upgrade-jének gondját is el lehet vetni. Ha bárki is kíváncsi lenne rá, miként lehet ugyanazt az operációs rendszert többször is kifizetetleni a vásárlókkal – hát így.



A hölgy és a robotok az X-Box és a benne lévő nVIDIA grafikus chip képességeit hivatottak demonstrálni.

vető különbségét a Microsoft is hangsúlyozza. A valódi Quake-czett már joypaddal vagy megpróbálta a Sonic-ot billentyűzetről irányítani, pontosan tudja, mitől lesz az egyik PC-s, a másik konzolos játék. Az Age of Empires, a Quake vagy a WarCraft nem véletlenül PC-n váltak klasszikus játékokká, hiszen nem mindegy, hogy a monitorunk előtt, vagy a tévétől három méterre, egy fotelben ülve próbálunk meg játszani velük. A Microsoft tehát nem hagyja cserben a PC-s játékosokat – inkább letáborozik a nagyszobában is.

Az X-Boxról már a fejlesztések első szakaszában sok mindent lehetett tudni. A Microsoft szerint a játékok előállítására a cégnél jó egy éve még senki nem gondolt, de a PlayStation 2 piaca dobása körüli óriási felhajtás Gateseket is cselekvésre ösztönözte. Egy

év sem telt el, és a specifikációk már mindenki előtt írtak, a cég működő prototípusokat rendelkezik és a legjelentősebb játégyártók mind feliratkoztak az X-Boxra fejlesztő cégek listájára. Az új konzol még meg sem jelent, és máris nagy érdeklődés övezi. De vajon hogyan fog működni? És ha egyszer PC-s architektúra épül, mi olyat tud majd, amit egy hagyományos PC nem? Sok még a kérdőjel, az viszont szinte biztos, hogy a Microsoft licenyszerződésék és egyfajta minőségbiztosítási rendszer révén szeretne ellenőrzést gyakorolni az X-Boxra írt játékok felett, így csak azok jelenhetnek meg, amelyekre Öbillsége előzőleg alásadt adata.

### A jövő

Mivel az X-Box PC-s technológiákat használ, az eddigi konzoloktól eltérően fog működni.

A 8 Gb-os merevlemez például afféle virtuális memóriákat is szolgál majd. A 64 Mb RAM-ot pedig a programozók úgy osztják fel, ahogy akarják, vagyis a játéktól függően a textúrákon, a hangokon vagy éppen a minél tökéletesebb MI-n is lehet a hangsúly.

PC-s szemmel nézve az X-Box most sem az a kimondott atomerőmű, jövőre pedig még kevésbé lesz az, de hogy sikeres lesz, az szinte biztosra vehető. 2001-re a Dreamcast túlhaladottá válik, így a verseny az X-Box, a PlayStation 2 és a Nintendo-féle Dolphin között fog eledlni. A konzolok játéka termetek, és ha már ez a helyzet, előbb-utóbb bizonyára mi is be-

szerünk belőlük egyet. Végre valami, ami olcsó, jól néz ki és a barátónk is be tudja kapcsolni. Csak az fáj, hogy Quake 3-at akkor sem tudunk majd játszani rajta. PCF



A Zűrmajom most már végképp nem tudja eldönteni, milyen konzolt vegyen.





# HP OmniBook XE<sub>2</sub> Magyarul sokoldalú



Most csak  
**419.000\***  
Ft + Áfa

A HP Omnibook XE<sub>2</sub> kiváló teljesítményét és sokoldalúságát már magyar billentyűzettel, magyar operációs rendszerrel és gépkönyvvel is élvezheti. Ha pedig a világhálón is szeretne szolgádozni, válassza a beépített modemmel ellátott változatot.



(1) 382 11 11 | [www.hp.hu/xe2](http://www.hp.hu/xe2)

HP OmniBook XE<sub>2</sub> (F1666W): Intel® Pentium® III Processzor 450 MHz • 12" TFT kijelző • 64MB memória • 4MB videó memória • 4GB merevlemez • 24x CD-olvasó • Windows98 • 56 Kb/s V.90 kompatibilis modem (HIF engedélyezett)

\*Intel® Celeron™ Processzor 450 MHz • 32MB memória • HPA kijelző



Ne aggódj, mert bár e házban a PC-tulajdonosok legrosszabb álmai laknak, a PCF mesterdetektívje végigvezet a titkos folyosókon megmutatja a rejtekhelyeket, hogy a végén elégedés közmozdulattal előfelebköjén és azt mondja: „Ő volt a tettes.”

Szörnyű bűntény történt – PC-d brutális gyilkosság áldozata lett. Ne aggódj, nem tévesztjük szem elől a tettest.





# Halál a gépházban

**V**IHARFELLEGES ŐSZTAK EL AZ ÉRÉELI ÉGBOLTON, így a tellihold sárga ragyogásából semmit sem lehetett látni. A szel nyútte-zsaggatta a kabátomat, ezért úgy döntöttem, az eső ellenére sem nyitom ki az ernyőt. Egy közelben lecsapó villám vakuszerű fényénél baljósan teiszó kastély sötét sziluettje bontakozott ki a szemem előtt, majd rögtön utána mélyről jövő, rekedtes dörgés hallatszott. A szívem a torkomban dobogott, ahogy megérintettem a rozsdás kapucsenget. Jeeves, a kiszolgált kormányk nyitott ajtót. „Itthon talalom a lordot?” – kérdeztem.

„Kizárólag az alábbi kérdésekre áll módomban felelni – kezdte Jeeves. – »Hol találók címentani ismertetőket heraldikai tárgyú szakdolgozatomhoz?«, valamint »Honnan tölhetem le a Legyek ura trailert?«. A fenti témában egyetlen MP3-at sem találtam. Finomítani akarja a keresést? Esetleg Ford? Lám, rémálmainknak néha bizony kísértetkastélynak tűnő PC-nk ismét betegét jelentett, nekünk pedig újra önjelölt mesterdetektívként kell a probléma nyomába erednünk. A számítógépes problémák orvoslásához minden ellenkező híreszteléssel szemben sincs szükség a voodoovarázslók ősz-

szesített tudományára, bár azt is túlzás lenne állítani, hogy minden esetben tudományosan egzak terápiairól van szó. Olyan ez, mint a természetgyógyászat: nem mindig tudni pontosan, hogy a „ráolvasás” vagy a „gyógyszeres kezelés” fog-e segíteni. A számítógép működési rendellenességeinek két fő oka lehet: vagy elromlott valamelyik alkatrész, vagy olyan szoftveres változtatást hajtottunk végre, amely vala-

**Akár a természetgyógyászat: nem tudni, hogy a ráolvasás vagy a gyógyszeres kezelés fog-e segíteni.**

miféle ütközést idézett elő. A hibáért felelős alkatrész vagy művelet azonosítása sokaknak talán a tő és a szénakazal károselméleti tanúságoktól sem mentes problematikájához hasonlít, de azért létezik olyan módszer, mely a mindennapi PC-s gondok elhárításakor legtöbbször eredményre vezet. Először kisérejlük meg leszűkíteni a meghibásodást okozó alkatrészek vagy változtatások körét. Ezután gondoljunk ki

vagy fittassunk le egy „tesztet”, amely megerősíti vagy cáfolja hipotézisünket. A választott teszt vagy próba legfontosabb ismérve, hogy az eredményétől függetlenül lényeges információval szolgál. Ha első feltételezésünk szerint a gyakori lefagyások a processzor felmelegedésére vezethetők vissza, ne a ventilátort vagy a hűtőbordát cseréljük ki először. Ha ugyanis a probléma ezzel megoldódik, rendben, a hipotézisünk helyes volt – ám ha továbbra is fennáll, az overclockolt CPU-t nem iktathatjuk ki végleg a gyanús hardverelemek sorából, hiszen a felpörgésnek a nagyobb hőtermelésen kívül más, gyakori lefagyást előidéző következményei is lehetnek. Jobban járunk, ha előbb visszaállítjuk az órajelet. Ha ezzel egy csapásra megoldódnak a gondok, mehetünk egy lépéssel tovább, és elkezdhetünk az extra hőmennyiség káros hatásaira gyanakodni, ellenkező esetben pedig meghibonyosodtunk afelől, hogy nem a CPU a ludas.

Ennyit az elméletről. A következő oldalakon igyekszünk minél több titoklár lerantani a leplet. Megfejtjük, kinek vagy minek a számlájára írható a halál a gépházban, és miként lehet élete kelteni az elhunyt PC-t. Végül ahhoz is adunk egy-két tanácsot, miként vehetjük elejét annak, hogy hasonló tragédiák mások is előforduljanak. ▶





**A billentyűzet tisztítása**

Ha már a klaviatúrát mindennap használjuk, érdemes törődni is vele.



**1** A billentyűzetet hátlappal szerencsés esetben csavarokkal rögzítették, ám mostanában inkább műanyag szegecsekkel használják. Utóbbi esetben próbáld meg csavarhúzóval szétbontani a borítást.



**2** Nedves ruhával töröld ki a koszt a rugóként szolgáló gumi kiömlőborodások közül. A drágább billentyűzeteknél minden billentyűnek saját rugója van: ezek általában nem igényelnek tisztítást. Az áramkört laphoz ne nyúlj.



**3** Helyezd vissza a hátlapot, majd egyenként pattintsd le a billentyűket. Áztasd őket szappanos vízbe. Ha gondoldod, egy rossz fogkefével meg is sűrölheted őket. Vigyázz, ne-hogy lekapard a betűket.



**4** Miközben a billentyűk száradnak, süntített levegővel és/vagy nedves ruhával az előlap részeitől is távolítsd el a szöszöket. Ha nem emlékszel, melyik betűt hová vald, add vissza a billentyűt csatlakozóját, és nézd meg, mikor melyik karakter jön elő.

# A büntény

Nézz körül te is a PCF elátkozott kastélyában. Figyeld, ahogy mesterdetektívünk csak végighordozza fürkész tekintetét és máris kibogozza a szálakat.

**Konyha**  
RAM

**A** mennyiben bekapcsolás után a gép kevesebb memóriát jelez ki, mint amennyit kellene, valamelyik RAM-modul meghibásodott vagy nincs rendesen beillesztve. Vedd ki, majd illeszd vissza a modulokat. Ha ezzel megoldódott a probléma, néhány hét múlva viszont újra jelentkezik, nézd meg, hogy nem aranytűs modulokat tettél-e a hagyományos foglalatba, vagy fordítva. Az eltérő fémek között ugyanis kémiai reakció játszódik le,

ami miatt megszakadhat az illeszkedés.  
Ha az ismételt beillesztés nem segít, egyesével próbáld ki őket (a SIMM-modulok csak kettesével használhatók). Memóriaproblémára utal az is, ha bekapcsolás után a 2xx-tartományra vonatkozó hibaizenetet kapsz.

**Kamra**  
Tápegység

**H**a bekapcsolás után a LED nem kezd világitani, ellenőrizd, hogy bedugtuk-e a hálózati csatlakozót, és hogy epek-e a biztosítékok. Ezután helyezdük feszültség alá a monitort. Ha rendben bekapcsol, akkor a PC házában lévő tápegységgel van gond. A villogó LED, a szabálytalanul

**Nyomozati anyagok**

Kezdőknek:

- Közepes méretű csavarhúzó

Haladóknak:

- Mágneses fejű csavarhúzószerszám (erre ugyanis rátapadnak a csavarok)
- Csiszós. Ezzel a legapróbb jumpereket is át tudjuk állítani. Egyes hangkártyákon ezt a műveletet szinte lehetetlen kézzel elvégezni.
- Speciális chipkiemelő. Az alaplap chipjeit egy kis csavarhúzó segítségével is ki tudjuk pattintani, de féltő, hogy így elhajlítjuk a lábat.
- Sürtített levegő. Apró rések tisztításához nélkülözhetetlen.

**Műhely**  
CPU

**A** CPU a legkritikább esetben hibásodik meg. Akkor már az alaplappal támadnak gondok először, hiszen ez a főféle biztosítéként is védi a processzort. A felporított CPU-k azonban sokféle rendellenességet okozhatnak: közülük a sűrű lefagyások és a véletlenszerű újraindulások a leggyakoribbak. Ha a megelővőnél sokkal gyorsabb processzorra upgrade-elünk, nem biztos, hogy a lassabb alkatrészek (elsősorban a RAM) birni fogják a terhelést. Gyakori eset, hogy

a PC-nk hosszabb működés után újraindul, majd a POST (önteszt) közben megáll, vagy nem tölti be a Windows-t; ez tipikus túlmelegedési probléma. Ha gépünk a működési időtől függetlenül ugyanannál a programnál fagy le, elképzelhető, hogy a CPU nagyobb teljesítmény leadására kényszeríti a rendszert, mint amire képes lenne. Ez legtöbbször átlhoslos gépeknél szokott előfordulni.

**Táncterem**  
Video alrendszer

**B**e kapcsoltad a gépet, pörög a ventilátor, de a képernyőn nem jelenik meg semmi. Ha egy hosszú és két rövid szipolást hallasz, a grafikus kártyával van baj, ha viszont nincs szipolás, akkor a monitorral. Vedd ki, majd illeszd vissza a videókártyát. Amennyiben az alaplapra van integrálva, viszont nem ezt használod, hanem külső bővítményként, vedd ki az utóbbit. Ha





# Helyszíne

működő ventilátorok, a 01-gyel vagy 02-vel kezdődő hibatípusok vagy a néhány másodpercnyi működés utáni hirtelen kikapcsolás szintén az áramellátás hibáját valószínűsíti. Ha a bővítőkártyák és/vagy lemez meghajtók eltávolításával megoldódnak a gondok, nagyobb teljesítményű tápegységre kell gondoskodnunk.



**Profiknak:**  
● feszültségmérő. A tápegység hibáinak megkeresésekor egy ilyen eszköz sokat segít, de előbb meg kell tanulnunk kezelni. Fürdőkádban ülve lehetőség szerint ne kezdjünk vele konnektort tesztelni. Miellesleg még mindig olcsóbb egy új tápegység, mint egy feszültségmérő. Ha a fenti eszközök mindegyike rendelkezésre áll, könnyebben megy majd a szerelés.

Ha ezek mind az öveden lógnak, akkor te mindennek készen állsz.

az integrált kártya a rossz, valószínűleg az alaplap romlott el, ha viszont a bővítőkártya, akkor meg kell nézned, hogy a BIOS jó beállításokat használ-e az alaplap kártya letiltásához. Ha nem, akkor próbáld meg kicsereálni az alapon található gomb-elemet, hogy a jó beállítások a többiakkban megőrződjenek. Monitorod esetén felesleges egyedül próbálkoznod. Inkább csomagold össze, és vidd szervizbe.

**H**a a RAM-modulok csak egy bizonyos foglalatban nem működnek, vagy a bővítőkártya csak egy konkrét slotban nem ad életjelet magáról, a többiben viszont nincs vele gond, nézd meg, hogy nincs-e fizikai sérülésre utaló nyom a foglalatban. Ha kész a rendszeróra, vagy bekapcsolás után

## Mosdó Alaplap

17-tel, 102-vel, 103-mal 161-164-gyel vagy 199-cel kezdődő hibajelzések látsz, cseréld ki a CMOS-elemet. Ennek lemerülését jelzi az is, ha az önteszt során a rendszer nem ismeri fel a merevlemez, és csak a BIOS-setupban tudod életre kelteni. Ha a bekapcsolt állapotot jelző LED világit, de az önteszt el sem kezdődik, az alapot kell közelebbre szemügyre venni.


## Pince Mervelem

**A**z Error 1702 és a „Drive not ready” hibatípusok a merevlemez vagy a lemezvezérlő hibájára utalnak. Nézzük meg, mi történik, ha a merevlemez a másodlagos IDE-csatlakozóra kötjük, és floppyról bootolunk. Vizsgáljuk meg azt is, nincs-e eltörve az IDE-kábel, és ügyeljünk arra, hogy a piros vezeték a csatlakozó 1-es tűjéhez kerüljön. A „Ge-

neral failure reading drive C” általában arra utal, hogy megsérültek a lemezen lévő adatok. Ilyenkor bootoljunk floppyról, futtassuk le a ScanDisket, készítsünk biztonsági másolatot adatainkról, majd cseréljük ki a meghajtót. A merevlemezről jövő furcsa, mély hangok és a lemez egyenetlen forgása a motor problémájára hívja fel a figyelmet. Ilyenkor cseréljük ki a tápkábelt, vagy ha ez sem segít, a merevlemez.

## Nincs meleged?


Íme néhány ötlet a túlmelegedés elkerülésére.




**1** Jobb szellőzést leggyorsabban úgy biztosíthatunk, ha leveleszük a ház külső borítását. Hosszabb távú megoldás lehet, ha a legforróbb kártyákat egy tures slot mellé, de legalábbis nem egymás közelébe helyezzük.



**2** Minél nagyobb a házban belüli légmozgás, annál hatékonyabb a hűtés. A legjobban, ha extra ventilátort szerelünk fel a melegebbre hajlamos alkatrészek mellé, de ha erre nincs pénzünk, használhatunk szobai ventilátort is, ami nem túl elegáns, viszont nagyon praktikus.




**3** A CPU hűtőbordája gyakran nem illeszkedik pontosan a chipre, és az ide kerülő levegő csak még jobban melegíti a processzort. Igazítsuk meg a hűtőbordát, de akár a chipre is ragaszthatjuk (nagyon kevés ragasztót használjunk).



**4** Működés közben az alaplap idővel rengeteg port vonz magához. Alkalmanként vegyük le a külső borítást, és sürített levegővel tisztítsuk meg az alkatrészeket (lehet „tűdőbő” is). Porszívót ne használjunk.



# Legújabb megjelenések





## Fizika Kalauz 1

A CD-ROM interaktív módon: képek – ábrák-közel szűz animáció – feladatok-tesztek segítségével oktatja a Fizika tudomány mechanika fejezetét.



## ZAK'S

Nyelvoktató CD-ROM gyermekeknek, melyben a rengeteg animáció és 24 interaktív játék segítségével könnyedén-játékosan sajátítható el az angol nyelv alapjai.



## Mitológia

A CD-ROM a GÖRÖG Mitológia csodálatos világába – az ókori legendák, és mítoszok birodalmába kalauzolja el a felhasználót.



## Emberi Test

A CD-ROM teljes igényességgel, minden felhasználó számára érthetően tárgyalja az emberi test anatómiáját.

## Kis Mozigépesz

A CD-ROM segítségével elkészítheted a saját mozifilmedet, de különféle feltörők, kirkások játékok, ügyességi és logikai játékok több órányi szórakozást nyújtanak.

PC CD-ROM

Visszonteladók jelentkezését várjuk!

Kiadja és forgalomba hozza: Automex Kft.  
Cím: 1077 Budapest, Wesselányi u. 21., Tel.: 461-5700, Fax: 461-5799  
1072 Budapest, Rákóczi út 4-6., Tel.: 351-5015

Postai utánvétel: 1410 Pf. 185., Tel.: 461-5767 • Honlap: www.automex.hu • E-mail: info@automex.hu





# A gyanúsítottak

Hallgasd meg, mit mondanak, és próbáld kitalálni, mi történhetett.

**Femme Fatal-Exception**



**GYANÚSÍTOTT**

„Egyszer csak lefagyott a program, és a képernyőn egy hibaizenetet jelelt meg: <fajlnév> caused a Fatal Exception error in module <fajlnév> at: 0128:bf1f...”

**Femme Fatal-Exception**


**M**r. Fatal különféle fájlnevekkel dohálózza próbáljaja kijátszani csalhatatlan szímatunkat, pedig a helyzet kulcsa a hátul lévő számsorban van. Ez egy memóriaterület címe hexadecimális formában, és ha utána a. b vagy c következnek, valószínűleg grafikus problémáról van szó, mivel ez a memóriarész a videovezérlő számára van fenntartva.

Kattints jobbal a Sajátgépre, válaszd a Tulajdonságokat, majd a Teljesítmény fülnél lépj be a Grafika menübe. Vedd kisebbre a Hardvergyorítást, hátha ez megoldja a problémát.

A gyártó weboldalán vagy a Windows Update segítségével keress frissített meghajtót a grafikus kártyához. Ezzel valószínűleg teljes gyorsítás mellett is hiba nélkül dolgozhatsz.

Mint ahogy a fentiekből is kitűnik, Femme Fatal-Exception történetét nem kell mindig komolyan venni.

**Reverend Modem**



**GYANÚSÍTOTT**

„A gépembe szeretett belső modem gyakran nem működik, ha pedig mégis, mintha megbolondulna tőle a Windows.”

**Reverend Modem**

**A** probléma orvoslásához a BIOS-ban állítanunk a BOOT DELAY-t kb. öt másodpercre, vagy utasítanunk kell a rendszert, hogy bootoláskor automatikusan ismerje fel a lemez meghajtót (AUTO DETECT). Ilyenkor a BIOS addig vár, míg vissza nem jelez a merevlemez.

**A** belső modemek jó részét úgy konfigurálták, hogy az 4-es vagy a 9-es IRQ-t vegyék igénybe. Ezáltal mindkét soros port használható marad ugyan, de egyes hardverelemek között erőforrásütközés következhet be. Biztonságosabb, ha a modemhez az egyik használaton kívüli lévő soros port megszakítását rendeljük hozzá. A COM1 esetében ez a 4-es, a COM2-ében pedig a 3-as IRQ.

PCI-modemeknél mindezt az Eszközkezelőben tudjuk elvégezni. Kérjük le a modem Tulajdonságait, kattintsunk az Erőforrásokra, töröljük az Automatikus beállításokra vonatkozó négyzetet és kattintsunk a Beállítások módosítása gombra. ISA-modemeknél általában a kártyán lévő jumpereket kell állítani.

A tiszteletsekben sosem bízhat ember. Imádkoznak, ajátatosnak mutatják magukat, de ez csak álca.

**Professor Van HardDisk**



**GYANÚSÍTOTT**

„Amikor bekapcsoltam a PC-m, nem akart működni. Többször újra kellett indítanom ahhoz, hogy elinduljon.”

**Professor Van HardDisk**


**A** működő hardiskoknál a BIOS-ban állítanunk kell a hardiskok automatikus felismerését (AUTO DETECT). Ilyenkor a BIOS addig vár, míg vissza nem jelez a merevlemez.

**E**nnel valószínűleg az az oka, hogy a floppyvezérlő és a kislemez-meghajtót összekötő szalagkábel fordítva kötöttük be a meghajtók hátán. A piros vezetéknek a csatlakozó 1-es tűjéhez kell kerülnie. Az is megtörténhetett, hogy a csatlakozó a foglalat mellé szaladt. Az elhagyott tüket csipesszel vagy magával a foglalatnál ki lehet egyenesíteni.

A szalagkábel rossz bekötése vagy meghibásodása a bennfelejtett 3,5-es bootlemez FAT-ját (File Allocation Table) is tönkretelheti, így arról nem lehet többé bootolni. Ez még tovább bonyolítja a problémát, hiszen a rendszert ettől kezdve a szalagkábelről függetlenül sem lehet elindítani.

Ha valakit Dr. Diskette-nek hívják, az több mint gyanús.

**Doctor Diskette**



**GYANÚSÍTOTT**

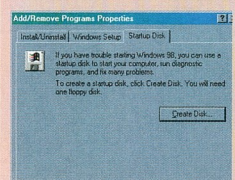
„Folyamatosan ég a floppy meghajtó LED-je, de ha beteszek egy lemezt, bármint csinálok, nem történik semmi.”

**Doctor Diskette**

**A** meghajtó LED-je folyamatosan világít, ha a meghajtó nem működik. Ez lehet a meghajtó meghibásodásának jele, vagy a meghajtó kábelének rossz bekötésének jele. Próbáld meg a meghajtó kábelét más meghajtóra csatlakoztatni, ha továbbra is világít az LED, akkor a meghajtó meghibásodott.

## Indítólemez készítése

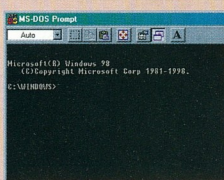
Avagy aki békét akar, az tartsa szárazon a puszkaporát.



**1** Windows 9x-es indítólemez készítéséhez lépünk be a Vezérlőpult/Programok hozzáadásása menübe, válasszuk az Indítólemez pontot és kövessük az utasításokat. Egy újres floppyre lesz szükségünk, valamint a gépkönyvhöz kapott Windows CD-re.



**2** A elkészült indítólemezről készítsünk legalább két másolatot. Teszteljük le mindkettőt, hogy valóban elindítják-e a PC-t. Az egyiket tartsuk a kezünk ügyében, a másikat pedig tegyük biztonságos helyre. Ne teszteljük őket állandóan, mert elkopnak.



**3** Csodákra ne számítsunk. Az indítólemez a gépet indítja el, nem a Windost. Ha minden jól megy, egy DOS-os parancsossal lesz a jutalmunk, sőt a meghajtókat is elérhetjük. Ha kicsireljük valamely lényeges hardverelemet, frissítsük az indítólemez is, hogy az új drivek rákérülhessenek.



**4** Ha Linuxot használunk, annyiban bonyolódik a helyzet, hogy a driveknek magunknak kell feltennünk a lemeze. Saját hardverkonfigurációnknak megfelelő boot image-et a [www.be.surrey.ac.uk/Personal/ee51toRH-4.0-Manual-HTML/node40.html](http://www.be.surrey.ac.uk/Personal/ee51toRH-4.0-Manual-HTML/node40.html) címre tölthetünk le.





# A gyilkos szerszámok

Az alábbi fegyverek bármelyike jóvátehetően károkat okozhat a PC-ben.

**Osztóke**

**FEGYVER**

„Ha le akarod venni a ház külső borítását, kapcsold ki a géped, de ne húzd ki, hogy le legyen földelve.”

**Osztóke**

**A** mikor gumitalpú cipőben végigmész a hálószoba padlószőnyegén, a cipődről elektronok jutnak a szőnyegre. Néhány méter után már annyi elektront vezetettél, amennyivel tested akár 100 000 voltra is fel lehetne tölteni. Bár ez a feszültség legfeljebb csak egy apró szikrára elég, a PC-d érzékeny alkatrészeit könnyedén tönkretéhi. Ha le akarod venni a ház külső borítását, kapcsold ki a géped, de ne húzd ki, hogy le legyen földelve.

Szerelés előtt és közben időnként érints meg valamilyen fém tárgyat, mondjuk a radiátort. A hővitőkártyákat mindig a szélkülnél fogd meg, a chipet pedig úgy, hogy ne érj az apró lábához. Az érzékenyebb alkatrészeket ne az asztalra, hanem a hozzájuk adott speciális antisztatikus zacsókra tedd.

**A**z Intel CPU-k -25°C-tól +80°C-ig használhatók, így azt gondolhatnánk, hogy hacsak nem Alaszkában vagy a Merkúron akarunk dolgozni, a levegő hőmérsékletének a PC-re gyakorolt hatása miatt nem kell agódnunk. Mindazonáltal ha a PC-t hideg helyről melegre viszd, pára csapódhat az alkatrészekre, ezért várj meg, míg azok felmelegsznek szobahőmérsékletre, és csak azután kapcsoljuk be a gépet. Mivel a monitorokban nincs ventilátor, sokkal érzékenyebbek a magas hőmérsékletre. Közvetlenül ablak mellé ezért ne tegyél őket, és ügyeljünk arra is, hogy a szellőzőnyílások szabadon maradjanak. Használaton kívül lévő monitorokat viszont érdemes letakarni: így nem fog melege a por, következőképp kevésbé fog felmelegéni.

**Lángszórá**

**FEGYVER**

„Nem árt, ha röviddel kikapcsolás után letakarjuk a monitort, mert így nem fog melege a por.”

**Lángszórá**

**Hurok**

**FEGYVER**

„A túl hosszú párhuzamos kábel érzékeny az interferenciára – különösen az olcsóbb, nem árnyékolott fajta.”

**Hurok**

**K**ét számítógépet legkönnyebben nullmodem kábel segítségével köthetünk össze, ez azonban távolról sem a leghatékonyabb megoldás. Az efféle kábelek három méternél nagyobb távolság esetén már nem működnek megbízhatóan, ennek ellenére sok helyen ötméteres változatban is kaphatók. Bármilyen hosszú is a kábel, fontos, hogy használat során mindenféle elektromágneses tériől tartssuk távol, beleértve a hangszórókábeleket, ventilátorokat, elektromotorokat, neoncsöveket és mindenekelőtt a tápkábeleket is. A párhuzamos kábel szintén érzékeny az interferenciára, különösen az olcsó, nem árnyékolott fajta. Ha nyomtatónak különféle zöldsegeket nyomtat véletlenszerűen a papírra, megoldható a probléma, ha a nyomtatókábelt rövidebb, jobban árnyékolott típusra cseréljük.

**B**ár a merevlemezek a floppyknál kevésbé érzékenyek a külső mágneses térre, az adatok tárolására ugyanígy a mágneses elvű használat, így a hosszabb ideig tartó mágneses sugárzás adatvesztést okozhat. A mágneses erő négyzetesen változik, vagyis a távolság felezésénél négyeszeresére nő. Ha a hangszóróid fél méternél közelebb vannak a házhoz, idővel komoly károsodást okozhatnak.

A monitorban szintén erős mágneses tér van, ám a PC számára furdasod mégis a képernyő alatti a legbiztonságosabb hely, mivel a mágneses erővonalak a monitor két oldalán a legerősebbek. Az elektromágneses sugárakkal ellentétben a hagyományos mágneses erőnek nem állja útját a ház fémburkolata, ezért csak a távolságban bízhat.

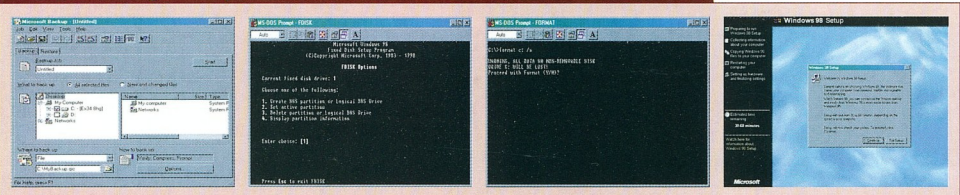
**Mágnes**

**FEGYVER**

„Az elektromágneses sugárakkal ellentétben a hagyományos mágneses erőnek nem állja útját a ház fémburkolata.”

**Mágnes**

## A Windows újratelepítése Kifogytál az ötletekből? Akkor tedd fel újra a Windowst!



- 1** A Windows teljes újratelepítésekor a merevlemezre lévő összes adat megsemmisül, ezért előbb vigyázzunk az adatainkra. Készítsünk legalább két biztonsági másolatot a teljes rendszerőr. Öt legfontosabb adatfájlnkat floppyra is másoljuk ki.
- 2** Bootoljunk az indítólemez segítségével, majd a DOS-promptnál indítsuk el az FDISK-et. Válasszuk el az elsőlemezhez partícióit és hozzuk létre egy újat. Ha a merevlemez több partíció is van, leggyorsabb, ha a többi ezeket is eltávolítjuk, majd újra létrehozzuk őket.
- 3** Formázzuk újra a merevlemez a `format c: /s` parancs begépelésével. A /s révén érjük el, hogy bootolni lehessen a merevlemezről. Ezután másoljuk át a `config.sys`, az `autoexec.bat`-ot és az indítólemezre lévő meghajtóprogramokat a gyökérférfyába.
- 4** Vegyük ki a floppyt és bootoljunk újra. Ha mindent jól csináltunk, hamarosan megjelenik a DOS-prompt és az összes meghajtó elérhető. Tegyük be a Windows CD-t, válasszuk a D: meghajtóra és futtassuk a SETUP-ot. A telepítés végéig ne mellethetjük már jól működő rendszert vehetünk birtokunkba.





## Az elegancia örök.

A Samsung TFT LCD monitorok minőségükkel és megjelenésükkel még a lenyűgöző irodák harmóniáját is teljesebbé teszik.

Az elegáns dolgok jöhetnek akár a múltból, akár a jövőből...

Syncmaster TFT LCD monitorok



monitorok





# Ki tette?

Felügyelő úr, van itt valami, ami még mindig nem világos...

Egyes PC-s gondokat egyszerűen lehetetlen diagnosztizálni. Mődszeresen igazságtétel a probléma nyomára bukkanni, amikor is hírtelen nyoma sincs a bajnak. Először nem hiszel a szemednek: minden alkatrészt visszatesztel a helyére, és kíváncsián várod, mi fog történni. Semmi. Nem történik semmi. Minden úgy működik, ahogy kell. Egyre izgatottabban csavarozod vissza a házat, teszel a helyére minden csatlakozót, de a probléma csak nem akar megint előlőnni – egészen másnapig, amikor dolgoznod kellene, de megint jelentkezik a korábbi gond. Ezek a legrosszabbak. Az időszakos hibák.

Bár gyakran tűnik úgy, hogy az időszakos hibák fittyet hányának a fizika törvényesszerűségének, az efféle problémák nem különböznek lényegesen az állandó hibáktól, és a fent részletezett diagnosztikai módszerrel ezekre is rá lehet találni. Ha a hiba csak bizonyos alkalmakkor jelentkezik, máskor viszont nem, ráadásul

semmilyen változtatást nem hajtottunk végre a rendszeren, a hibaforrást a rendszeren kívül kell keresni. Ilyenkor először a PC-hez kapcsolt perifériákat kell szemügyre venni.

## Átmeneti gondok

Az időszakos hibák klasszikus okozója a törtött kábel. Ezek gyakori hajlítgatásnak vannak kitéve, a bennük lévő fémcszal pedig könnyen elfárad. A szigetelés miatt azonban a törtés egyrészt nem látható, másrészt a törtött végék nem mindig távolodnak el egymástól. Ezért aztán előfordulhat, hogy bizonyos helyzetekben a törtött részek összeérnek, és újra létrejön a kapcsolat.

Ha tehát kiderült, hogy a hiba jelentkezése nincs kapcsolatban a PC egyetlen belső alkatrészével sem, a közöttük lévő összeköttetést biztosító kábeleket kell megvizsgálni. Az IDE-kábel nem túl hajlékony, ezért különösen érzékeny. Az IDE-csatlakozók szintén sérülékenyek, mivel a kis fém alkatrészek könnyedén kilazulnak, különösen ha gyakran cserélgetjük a meghajtóinkat.

## Minden relatív

Időszakos hibák esetén kétféle hardverelemeket belül is előfordulhatnak. A RAM-modulok fekete borítása például kis mértékben radioaktív. A sugárzás mértéke nem nagyobb, mint a normális háttérsugárzás, de ha egy atom a borítás belsejében bomlásnak indul, nagy energiájú hé-

## Tovább is van...

...mondjuk még? És ha ez nem elég...

**Intel**  
<http://support.intel.com/sites/support/>  
 Ha a processzorral vagy az alaplappal kapcsolatos problémád van, az Intel weboldalán első kézből kaphatsz választ kérdéseidre. A linkeket követe olyan, technikai jellegű adatokkal teletöltött cikkekhez is eljuthatsz, amelyeket a cég mérnökei írtak. Esetlegesen villámkérdéseidre egy remek FAQ próbál választ adni.



## Gateway 2000

[www.gateway.com/support/](http://www.gateway.com/support/)  
 Túlászt lenne azt állítani, hogy a Gateway Magyarország legelterjedtebb számítógépmárkja, de hogy a technikai támoga-



tásuk kiváló, az biztos. Mivel nem elsősorban hardvergyártóról van szó, a weboldal kevésbé technikai jellegű, mint az Intelé, viszont olyan hardverelemek kompatibilitási problémáival foglalkozik, amelyek valószínűleg a mi gépünkben is vannak.

## HelpAnswers

[www.helpanswers.com](http://www.helpanswers.com)  
 Elképesztően széles tárháza mindenféle hardverrel és hálózatokkal kapcsolatos információknak. A keresés úgy működik, mint az Office Search. Csinál kávét, lepelci a leveleidet, ilyesmik.



A merevlemezről tárolt adatok könnyen összetörhetnek. Talán ezért is hiányk merevlemeznek.

a leirtak alapján profi szakember vált belőle, aki bármit meg tud oldani, de hogy mostantól kevesebbet kell borsos szervizdíjakra költeni, az szinte biztos.

PCF




Ha kíváncsi vagy, milyenek a hardverek, ugorj el pi. a Depora az interneten ([www.depora.hu](http://www.depora.hu)).

## Kardinális kérdések

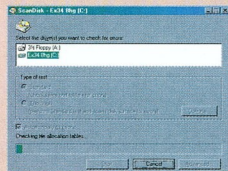
Jobb félni, mint megjedni, avagy addig jár a korszó a kútra, míg el nem török, vagy véletlenül le nem törőjük.



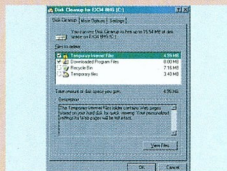
1 Ha egy programra nincs többé szükségünk, ne húzzuk csak úgy bele a kóryrártást a Lomtárba, mivel így szétcsérelt NI-fájlokat a Regisztráció bejegyzéseiket hagyunk hátra, amelyek lassíthatják a gépiünket. Használjuk inkább Vezérlőpult-ban található Programok hozzáadás/feltávolítás funkcióit.



2 A merevlemezről tárolt fájlok gyakori cserélődés esetén egyre jobban összekeverednek egymással, és az egyébként összetartozó részek ilyen távol kerülhetnek egymástól. Ha egy-két havonta lefuttatjuk a DEFRAG-ot, felgyorsíthatjuk a merevlemez működését.



3 A ScanDisk a merevlemez clusterjeit megvizsgálva megjelöli a hibás részeket, és megakadályozza, hogy a továbbiakban ide adat kerüljön. Emellett azokat a fájlletrédekeket is összegyűjthetjük azokat, amelyek egy-egy lemez után a lemezen maradtak.




4 A Win 98 hajlamos minden megörzírni, ám ezek a .tmp-fájlok idővel több tíz MB-nyi területet is elfoglalhatnak. A Lemezkarbantartót használva könnyedén ráláthatunk ezekre, de akár a nem használt Windows összetevőket is letörölthetjük vele.





**Platinum Edition Using Win 98**

Írta: Ed Bott és Ron Person  
Megvásárolható a Software Station honlapján (www.swsbooks.hu)  
ISBN: 0-7897-1489-2



A Platinum-sorozat többi tagjához hasonlóan a Using Windows 98 a maga 1150 oldalas terjedelmével nem éppen zsebkönyv méretű, de valjuki be, ilyen mennyiségű információ nem is fért volna el kisebb helyen. Mindent tudni akarsz a fontokról? Parancsokról, 23. fejezet. Fájlok és könyvtárak? Az ötödiktől egészen a kilencedikig, csak győzd elolvasni. A szerzők csak a Rendszeradattábazis buherálásának egy teljes fejezetet szántak. Ebből aztán minden kiderül, kezdve onnan, hogy miként lehet felismerni a hibás bejegyzéseket a Registry-ben, hogyan távolíthatjuk el őket vagy hogyan hozhatjuk létre a sajátjainkat. Persze csak ha eddig még nem tudtuk volna.

**Hardware.Hu**

http://hardware.pganet.com

Meghajtót, FAQ-ot vagy leírást keresel? Eről az oldalról egy rakás információ szedhetsz össze, ráadásul magyar nyelven.



**Csak nem egy vírus?**

A statisztikákat elnézve nem túl valószínű, hogy gépünk gyengékedéséért valamilyen vírus lenne a felelős. A vírusok a felhasználói hibák, a szoftver-, illetve hardverproblémák mögött csupán a negyedik helyen állnak a leggyakoribb hibákhoz hasonlóan. Ettől függetlenül egy jó vírusirtó használatla nélkül nem tettünk meg mindent gépünk megbízható működése érdekében. Teljesen felesleges minden nap, vagy akár minden héten virust irtani, de mielőtt komolyabb hibakeresésbe kezdenénk, először futtassuk le a virustörő programot. Ügysem fog semmi sem találni – túl egyszerű is lenne –, de legalább nem emésztjük magunkat, hogy hátha mégis, és jobban tudunk koncentrálni a hiba valódi okára. Tulajdonképpen edes mindegy, melyik vírusirtóra esik a választásunk. Ami minket illet,

legjobban a Computer Associates *InoculateIT* v4.53 nevű termékét szeretjük (www.cai.com/products/inoculateit.htm), lévén hogy ingyenes. A program a lemezmellettre is felkerül. A FRISK *Software F-Pro* v3.04-ének (www.comp lex.is/f-pro/f-pro.html) szintén van ingyenes verziója, ráadásul jókat is hallani róla.



Ehavi CD-mellettünkön az *InoculateIT* nevű ingyenes vírusirtót is megtalálod.

**Segítség! Sípól a PC-m!**

A mikor a PC-d a bekapcsolás utáni POST-teszt során hibát talál, mielőtt még a video alrendszer eljuttatna volna indítási, siplejek formájában megpróbálja tudtadra hozni a hiba okát. A sípólás sajnos komoly problémát szokott jelenteni, de azért mindig érdemes kivenni, majd visszahelyezni a hibásnak tartott alkatrészt, mielőtt a kúrához sétálnánk vele. A siplejek jelentésegyártonként eltérő, de az AMI és a Phoenix a két legelterjedtebb.



? = többszöleges számú sípólás

**AMI BIOS**

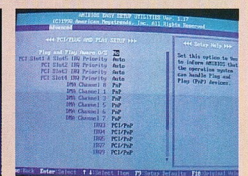


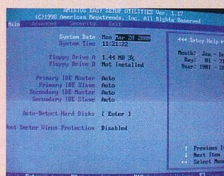
Sípólások száma	Hiba
1	Memóriavezérlő
2 vagy 3	Memóriamodulok
4	Alaplap órája
5	Processzor
6	Billentyűzetvezérlő
7	Processzor
8	Nincs grafikus kártya vagy hibás a memóriája
9	BIOS ROM checksum hiba
10	CMOS memória

**Phoenix BIOS**

Sípólások száma	Hiba
1-1-3	CMOS írás/olvasási hiba
1-1-4	ROM BIOS checksum hiba
1-2-1	Alaplap órája
1-3-1	Memóriavezérlő
1-3-2	Memóriamodul
1-4-2	Memóriamodul
2-7-7	Memóriamodul
3-1-1	DMA-vezérlő
3-1-2	DMA-vezérlő
3-2-4	Billentyűzetvezérlő
3-3-4	Képernyő
3-4-1	Képernyő
3-4-2	Képernyő

**BIOS-trükkök**

Bootolás közben nyomj [Del]-t, és fedezd fel, mit rejt a kék képernyő.



1 A különböző gyártók más-más funkciókat építenek be a BIOS-ba, és máshogy is csoportosítják azokat, de a lemezmeghajtókkal kapcsolatos információk mindig az első menüben találhatók. A szükséges adatok begyűjtése érdekében az Autodetect-et használni.

2 A POST beállításoknál a hosszadalmas ellenőrzés helyett a gyorsított választást. A floppy-meghajtókat is felesleges minden indításkor megkeresztetni. Csak lassítják a betöltési időt, hiba esetén pedig bármikor visszailleszthetők.

3 A legtöbb modern BIOS esetében kerthetik, hogy a rendszer SCSI-meghajtóiról vagy CD-ROM-ról bootoljon. Az utóbbi nagyszérián alkalmas arra, hogy virusmentes bootmezőre indítsuk újra a gépet, ráadásul elég hely van rajta ahhoz, hogy ráírány a teljes Windows.

4 A Video BIOS Shadow szinte minden BIOS esetében be van kapcsolva. Ezt a funkciót az új videokártyák mindegyike tartalmazza, ezért ne hagyjuk bekapcsolva, mert a lefoglalt memória csak lassítja a PC-t. Ugyanez vonatkozik a Video Palette Snop-ra is.



JÁTSZANI IS ENGED...

HÍREK • SZEMLE • ELŐZETESEK • EXKLUZÍV DEMÓK • A VILÁG LEGKERESETTEBB VIDEÓJÁTÉK-MAGAZINJA

Ára: 1990 Ft  
11. SZÁM



# PlayStation

## Magazin

ÚJ ROVAT  
INDUL ÚTJÁRA:  
**PLAYSTATION2  
FELDERÍTÉS!**

WIPACUT X • MUNKÁS ÉSŐRŐK  
DANCE! TOURNAKANT  
P. 2000 • ES MAGSZI!

EXKLUZÍV VILÁGPREMIER!

# TONY Hawk's PRO SKATER 2

NAMOST MENŐ A DESZKÁS VAGY BUKÁS?  
EBBŐL A CIKKBŐL MINDEN KIDERÜL!

**HOGY  
KEDVET  
KAPJ:**

RESIDENT EVIL: SURVIVOR  
JEDI POWER BATTLES  
MUPPET RACEMANIA  
STREET SKATER 2  
BISHI BASHI SPECIAL  
DIE HARD TRILÓGYIA 2  
VICTORY BOXING 3  
F1 2000  
0-BERT  
GHOUL PANIC  
HYDRO THUNDER  
SAGA FRONTIER 2  
WORLD CHAMP SNOOKER  
ÉS IGY TOVÁBBI!

## KÉSZÜL FEL A STARTHOZ

Nyomás a pályára a TOCA csapat új Touring Cars programjával!

## HÁROM KIRÁLYOK

A Square új mesterhármasa görccsó alatt  
PLUSZ! A Legfrissebb Final Fantasy IX hírek!

## A CSONTVÁZLOVAG ÚJRA KÖZTÜNK – HELLO SIR DAN!

MEDIEVIL 2 – mindenki legnagyobb örömére!

STAR TREK ■ SYDNEY 2000 ■ BOND MÁR MEGINT VISSZATÉR  
A THUNDERBIRDS FŐNÖK VÉLEMÉNYE ■ BUFFY THE VAMPIRE SLAYER  
X-MEN: MUTANT ACADEMY ■ TENCHU 2 ■ MÉDIAINTERJÚ ÉS LEVELEZÉS







Illustráció: Csabá@noel

# Gépzene

Az MP3 nemcsak népszerűbb, mint Lagzi Lajcsi, hanem jóval ellentmondásosabb is. Ez a zene jövője, vagy csak egy újabb internetes divathullám? Füleljünk bele ebbe a kavalkádba.

**A**ZENEIPAR BIZONYÁRA AZT KIVÁNYA, BÁR-csak soha ne találták volna ki az MP3 formátumú zenét, ami rendkívül népszerű, kalózkódásra való használata mindennapos, a szoftvercégek pedig használnak azokból a törvényekből, amelyek több kibúvót is hagynak számukra. A formátum népszerűségének egyik oka, hogy az MP3-fájlok elkészítése gyerekjáték, csupán be kell tenni a CD-t a PC-be, és le kell nyomni a felvétel gombot az MP3 programban. Eppoly egyszerű, mint egy magnófelvétel készítése, csak sokkal gyorsabb.

Egy MP3-fájl létrehozásához a programnak két dolgot kell tennie. A CD-n lévő egyes dalokat a gépben először .wav formátumúvá (ez a folyamat a „ripelés”), majd pedig MP3-fájllá kell alakítania. Ez utóbbi folyamat a tényleges kódolás, amely a hangfájl analízálásával jár, kiszámítja, mely bitek jelentik azokat a hangokat, amiket az emberi fül képtelen érzékelni, s így a felesleges információ eltávolításra kerül.

Egy átlagos MP3-fájl mérete durván egy tizenkettőde egy vele megegyező tartalmú .wav-fájlnak. A fájl minőségét a kódolás során a mintavételezés változtatásával befolyásolhatjuk. Minél magasabb a mintavételezés mértéke, annál jobb

a hangminőség és annál nagyobb az MP3-fájl mérete. Ez általában 128Kb/s vagy 160Kb/s sebességen történik. Amit ennél kisebb mintavételezéssel rögzítenek, annak eredménye elég siralmas.

Mostanán az ingyenes programok, mint például a *MusicMatch Jukebox* ([www.musicmatch.com](http://www.musicmatch.com)), csak 96Kb/s-os fájlokat készítettek, amíg ki nem fizettél némi pénzt a program teljes verziójáért.

**A szoftvercégek azokból a törvényekből húznak hasznot, amelyek több kibúvót is hagynak számukra.**

Ezek rondán szólnak, de a mostani kiadások már lehetővé teszik, hogy olyan mintavételezéssel dolgozz, ami neked tetszik.

#### Zajártalom

Rengeteg vita folyik az MP3 zene minőségéről. Bár a legtöbb program a 128Kb/s mintavételezést a CD-minőséggel megegyezőnek tekinti, de valójában meg sem közelíti azt. Egy átlagos kiépítésű PC-n a hangfájlok jól szólnak, ha azonban egy

tűrhető hifn hallgatjuk vissza az eredményt, akkor jól észrevehető a különbség. Az MP3-fájlokon általában hallható a tömörítés hatása, s az akusztikus gitárok különösen megszenvedik a kódolási folyamatot. A leggyakoribb hanghatás az úgynevezett phasing, azaz egyfajta sístegő hang, ami leginkább a gitároknál, cintányéroknál és egyéb magas hangú hangszereknél vehető észre. A magasabb mintavételezés ezt jóval kevésbé érzékelhetővé teheti, és a nem oly vájt fültek számára valószínűtlen, hogy csökkented a zene élvezeti értékét.

Az MP3 soha nem lesz olyan jó, mint a hagyományos CD-k, mivel a konvertálási folyamat rengeteg adatot eltávolít az eredeti zenéből. Persze a CD is ugyanezt teszi – az audiolíri emberek a mai napig a bakelit lemezekre esküsznek, amik észrevehetően előbb szólnak, mint CD-re rögzített társaik. A legtöbbeket ez azonban nem érdekli, a minőségi különbség semmit sem csorbított az MP3 népszerűségén.

#### Ingyenes és egyszerű

Egy idő múlva az ember elunja, hogy az egész CD-gyűjteményét átírja MP3-ba, és valami új és érdekes dologgal szeretne foglalkozni. Az ingyenes letöltési lehetőségeket kínáló weboldalak ▶





gombaidő elszaporodtak. Egy gyors látogatás az Index MP3-oldalán (mp3.index.hu), az MP3.comon (www.mp3.com) vagy a Vitaminic (www.vitaminic.com) honlapján máris a legkülönfélébb bandák – például a Korai Öröm, Tom Petty, a Kid Rock vagy a Slipknot – ingyenes zenéit fedi fel, míg a Microsoft Windows Media oldala (www.windowsmedia.com) speciális promóciók letöltésére mutat linkeket. A Real Networks is akcióbá lépett, és a cég két része osztotta honlapját. A fizetős szoftverek a www.realnetworks.com oldalon találhatóak meg, míg a www.real.com az ingyen letölthető fájlokról közöl egy óriási listát.

Az MP3 zene azonban nemcsak a népszerű szótárhoz szól. Az olyan oldalak, mint a Peoplesound (www.peoplesound.com) és Amp3 (www.amp3.com) fájlok ezreinek kínálatával áll ki a fiatal banda-kért, amelyek többsége ingyen kínálja zenéjét abban

a reményben, hogy új rajongókat szereznek általa. Sok zenekar úgy szól, mintha egy rakás részeg egyből vonórnak üvöltözne, azonban egyes oldalak, mint például a Listen.com (www.listen.com) ugyanis oldja meg a dalok értékelését, és segít a tehetséges megtalálásában. A Peoplesound is szolgáltat számokat amatőr zenekaroktól, de náluk egy tesztcsoport mindig meghallgatja az adott dalt, mielőtt eldönti, hogy felteveszik-e. A honlap egy javaslati rendszert is tartalmaz, amely segít megtalálni a szimpatikus zenekarokat, s nem kell a megasztár-jelöltek millióit átvérdekelni magad.

A Riffage (www.riffage.com) nevű ausztrál site egy kicsit más oldalról közelíti meg az érdeklés kérdést. Amikor letöltés egy dalt, egytől ötig értékelheted, és az eredmény megjelenik a banda oldalán. A rendszerrel az egyetlen probléma az, hogy sok zenekar minden ismerősének szól, hogy jól pontozták fel őket, ezért némi fenntartással kell a pontszámokat kezelni.

Itt vannak a kalózok

Ha a Lycos MP3-keresőt használod a zenék felkutatásához, akkor hamarosan illegálisan másolt dalok ezreire bukkansz. Mivel a fájlokat rendkívül egyszerű elkészíteni és terjeszteni, a számtalan kalóz weboldalon a top 10 slágerektől a 80-as évektől ma-oidas dalokig minden megtalálható. Ne vedd figyelembe azokat a felhívásokat, melyek azt ígérik, hogy a letöltés teljesen legális, ha 24 órán belül letöltöd a fájlokat. Ez csak melleszítés. Az illegálisan másolt fájlok, várjunk csak... bizony illegálisak.

A másik probléma az illegális MP3-oldalakkal, hogy gyakran borzalmasak. A linkek nem működnek, soha nem találod meg a keresett számot, ráadásul a képernyő megtekintéséhez használhatatlan pornóreklámokkal.

Cserébre fogadom

Ha egy kalóz oldalra pillantunk, egyszerű azt mondani, hogy „ez illegális”. Mindazonáltal egy sor új szolgáltatást adhat munkát a jogászoknak. Például az MP123 (www.mp123.com) cseré-üzletként került megalapításra, ahol az emberek egymástól tölthetetik le az MP3-fájlokat. Állításuk szerint ez nem minősül ille-

Megy a cserébre az MP123-nál (www.mp123.com) – legálábbis amíg a jogvédelem meg nem látogatja őket.

## Mélyre ástunk

Mivel az MP3 szó az egyik leggyakoribb keresési kifejezés az interneten, csak idő kérdése volt, hogy a kalózok is ráinduljanak. Mára meg is tették, meghozza tömegestül. Számtalan MP3-oldal van a weben, melyek a meg nem jelent felvételekről az örökzöldjüket minden tartalmaznak.

Amikor megpróbálós megtalálni egy dalt, hamar kiderül, hogy a dolog nem olyan egyszerű, mint amilyen látszik. Elég könnyen találhatunk oldalakat a szokásos keresőkkel, megérkezvén sokok pop-up reklámokkal tölti be a képernyőd, párnó, warez és más MP3-oldalakat ajánlván. S ami még rosszabb, egyet bezárvá újabb három-négy nyílik meg. Az ok egyszerű, a webtulajdonosok pénzt kapnak minden alkalommal, amikor valaki rákattint egy-egy ilyen reklámra.

## MP3-lejátszók

### Winamp

www.winamp.com

A WinAmp nagyszerűen szól, és minden bitjét a szád izere szerint alakíthatod. Kár, hogy nincs MP3 recorder.

PCF vélemény 4/5

### MusicMatch Jukebox

www.musicmatch.com

A lejátszó elég egyszerű, de nem érheti kifogás a kiváló MP3 recorder és a fájlkonvertálási funkciókat. Kiváló program.

PCF vélemény 5/5

### Unreal Player Max

www.303tek.com

Az Unreal egy leegyszerűsített MP3-lejátszó, s kizárólag a teljesítményre koncentrált. Jól működik, de nagyon kevés funkciója van.

PCF vélemény 2/5

### Windows Media Player

www.windowsmedia.com

A Windows Media Player MP3- és videofájlokat is képes lejátszani, de borzalmasan néz ki és a használata is egy rémálom.

PCF vélemény 1/5

### Sonique

www.sonique.com

Nagyszerű hangzás és fantasztikus design. Fel is gyorsíthatod a zenét, hogy úgy szóljon, mint a Hupikék Törpikék.

PCF vélemény 4/5

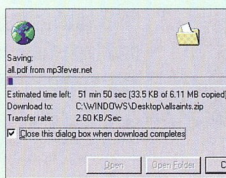
## Aki keres, az talál



1 Ha mi is olyan gazok lennénk, akkor illegális MP3-fájlokat kutathatnánk. És egy halom reklám között kötnénk ki. Amint bezzám egy ablakot, máris újabbak tűnnek fel, s néhány ilyen ablak tartalma felroghatja az érzékenyebb gyomrát.



2 Kitarítás, zárj be minden ablakot, térj vissza a keresőprogramhoz, és egy idő múltán megtalálhatod a keresett dalt. A legtöbb illegális MP3-at átnevezik PDF-, JPG- vagy GZIP-fájllá, hogy illetéktelenek nehezebben bukkanjanak rájuk.



3 Ha nincs valamilyen letöltőprogramod, mint például a GetRight (www.getright.com), akkor csak reménykedhetsz, hogy semmi gond nem lesz a kapcsolattal, különben kezdhetsz előlről az esetek, továbbá hívzál a telefonszámad.



4 Néhány sikertelen próbálkozás után végre sikerült letölteni a dalt. Egy gyors átnevezés, és máris meghozhatjuk a filmet. A hónap végén pedig irány a posta, hiszen sajnos a telefonszámán is megérkezhet, hány lemezzel gyarapodott a gyűjteményed.

Az NME.com (www.nme.com) az indie zene online Mekkája, AAA szekciója pedig számos MP3-fájlt érkekl.

gálsnak, de ha a lap ajánl elvlasov az apróbetűs részt, akkor megtudhatod, hogy semmilyen jogvédelemért nem vállalnak felelősséget.

Hasonló a helyzet a Napster (www.napster.com) nevű programmal is, ami MP3-jezést csinál a PC-dből, így más felhasználók is elérhetik MP3-gyűjteményed, és te is az övéket. Ez a kiváló szofver hibátlan működik, de figyelmeztet is, hogy a szerzői jog alá eső anyagok terjesztése törvénybe ütköz cselekedet.

A Napster valószínűleg egy ideig eljátja feladatokkal a jogászokat, mivel egy jogilag lefedetlen területtel képvisel. Egy CD-t bárki legálisan odaadhat bárkinek, ám egy MP3-fájl már sokkal inkább másolat, mint eredeti. Angliában illegális dolog a boltban vásárolt CD-ről magánfelvételt készíteni, meg akkor is, ha csak a walkmanban szeretnéd hallgatni. Olyan MP3-fájlok cserélgetésével, amiket nem te magad készítettél, megzed az törvényt. Ezt az Amerikai Lemezpiari Szövetség (RIAA) is gyorsan felismerte, jókora pert akasztva a programfejlesztők nyakába. Az MP3.com is bajban találta magát, amikor elindították a Beam-it szolgáltatá-



A problémának még akkor sincs vége, ha megérettél a kereset oldalra. Azt hisned, hogy egy „US Top 40” link az oldalon belül elvisz egy másik lapra. Ez azonban nem így van. Tíz alkalomból nyolcszor egy újabb MP3-oldalra visz, és a felgördülő ablakok támadása újra elkezdődik, anélkül hogy egy árva fájlra is rábuktatnál volna.

Van egy másik nagy problémája is az illegális oldalaknak: sok link egyszerűen nem működik. A kalózok ravasz módon átnevezik MP3-fájloikat, hogy megzavarják a szolgáltatókat, de ez nem tart sokáig, és a fájlokat, valamint tulajdonosi jogosultságait hamarosan megszüntetik.

Természetesen a fenti akadályok nem leküzdhetetlenek. Ha rászándó a megfelelő időt, akkor találhatsz promóntes, megbízható, letöltésre alkalmas weblapokat mindenfelé az interneten. Vagy egyszerűen elcsúszhatasz a boltba is. A vásárlás általában gyorsabban megy.



Valahol van itt egy MP3-oldal, csak maga alá temette a warez- és pornóoldal reklámok tömege.

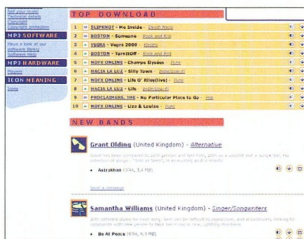


A Riffage (www.riffage.com) oldalán pontoszthatod a bandákat, így később a többi látogató elkerülheti a nagyon rosszkat.

tást. Az ötlet egyszerű: mond meg az MP3.comnak milyen CD-id vannak, és bárhol jársz a világon, online hallgatható a dalokat anélkül, hogy CD-hegyeket kellene magaddal cipelned. A kalózokdás elküretté végett, az eredeti CD-t be kell tenni a gépébe, amikor azt hozzáadod virtuális Beam-it gyűjteményedhez. Ez azonban nem jelenti azt, hogy a CD a te tulajdonod. Csúpan azért, hogy nálad volt annyig ideig, amíg betted a CD-ROM-ba. Egy átadás modem meg nem elég gyors az MP3 streaming hallgatáshoz, de amint a gyors internetkapcsolat elérjed, bizonyára sokan fognak CD-ket cserélni, hogy Beam-it választásukat jól felturbózzák.

## A múlt és jövő zenéje

Majdnem mindegyik nagy lemezkiadó elindít mostanság valamelyik digitális szolgáltatást. A kiskereskedők egy része – például a HMV (www.hmv.co.uk) – is ugyanezt teszi, s előbb-utóbb hatásra érezhető lesz a boltokban is. Ha más mód nem is, a digitális formát



A Vitaminic (www.vitaminic.co.uk) új zenekarok és népszerű sztárok ingyen letölthető fájlokat egyaránt kínál.

rum lecsökkenteni kedvenc dalaid árát. A Crunch (www.crunch.co.uk) például a bolti ár töredékéért értékesít dalokat.

Az MP3-dalok minősége valószínűleg javulni fog. A 128kb/s-os fájlok természetesen jól illeszkednek a lassú modemszalathoz, ám a jobb tömörítés, a WAP technológia és a gyorsabb internetes kapcsolat szavatolja a formátum további népszerűségét.

Azhoz túl sok pénzt fektettek a zenei üzletágba a lemezárasságok, hogy harc nélkül feladják, s újabb erőfeszítésekre számíthatunk egy feltehetően zenei formátum létrehozatala érdekében. Ha pedig ez nem megy, akkor biztosan megtalálják a módot, hogy némi pénzt csikarjanak ki tőlünk. Akár kifejezett zenei csatornák, akár letöltésenkénti fizetés vagy valamilyen jövőben kitalált formátum jelenik is meg, a zene jövője biztosan a digitális formátum lesz. **PCF**

## PeopleSound kínálat

Tényleg olyan jók az amatőr bandák, ahogy a PeopleSound állítja? Járjunk utána...

**Matt Black**

Dalcim: 2 Days

Stílus: Pop

www.peoplesound.com/artist/mattblack

Egy drótt blues egy kis Beckes beütéssel, s mindez úgy szól, mintha egy fészerben vetült volna fel.

**PCF vélemény 3/5**

**Last Men Standing**

Dalcim: Call to Arms

Stílus: Hip-Hop

www.peoplesound.com/artist/lastmenstanding

A Call to Armsban a dögös basszusműtákat gyors ranggal kombinálják. Kitűnő anyag.

**PCF vélemény 4/5**

**Sensurround**

Dalcim: Morning Sun

Stílus: Pop

www.peoplesound.com/artist/sensurround

A gitárok tőrhetők, de a dobgyap valami irratózat.

Nem rossz dal, de túlságosan hasonlít a Mansunra.

**PCF vélemény 2/5**

**The Search**

Dalcim: Alien Hitmen

Stílus: Dance

www.peoplesound.com/artist/thesearch

Dance zene torz gitárral és pittegyező zaffeffekkel megspékelve. Igazi talp alá való bulizás.

**PCF vélemény 5/5**

**Schwarze Zypressen**

Dalcim: Zwei Barmerheize Schwestern

Stílus: German shouly bloks

www.peoplesound.com/artist/schwarzezypressen

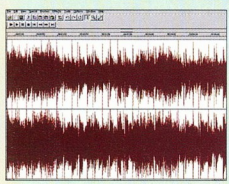
Mérges német ordibálás, és nincs benne semmi zene!

**PCF vélemény 0/5**

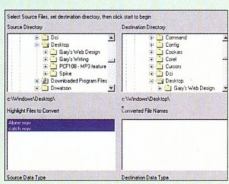


A PeopleSound (www.peoplesound.com) célja, hogy új zenekarok ismertessen meg, de nem minden dal slágervárományos.

## Járd a saját utad



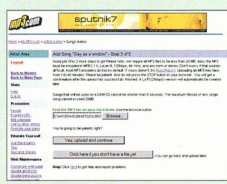
1 Az MP3-fájlok készítésének legegyszerűbb módja, ha WAV formátumban mented el a zsemét. Erre a **Sound Forge** (www sonic foundry.com) vagy a **Cool Edit** (www.syntrillium.com) éppen megfelel. Ha nincs zenei CD-d akkor egy magnokazettát is használhatsz.



2 A **MusicMatch Jukebox** (www.musicmatch.com) képes a WAV-fájlt MP3-má alakítani. Kattints a **Convert-re a File** menüből, jelöld ki a fájlokat, s átlitd be a megfelelő mintavételezés a képernyőn. A **Start** gombbal indul a konvertálás.



3 Ha van saját tárhelyed, akkor ott is tárolhatsz a fájljaidat, de a dedikált oldalak, mint az MP3.com (www.mp3.com), talán jobbak lehetnek. A zene feltöltése előtt regisztrálnod kell magad, és információk kell adnod magadról vagy a bandádról.



4 Egyszerre egy fájlt tölthetsz fel a szerverre. A feltöltés állapotát nem mutatja semmilyen jelzőszóka. A feltöltés után dalid bárki számára elérhetővé válik, hogy azok aztán meghajoljanak zenei nagyságod felé. Legálábbis reményid szerint.



# PCFormat

A következő hónapban


Megjelenik  
június 2-án!

## Vakáció!

**Csomagolj és indulás!  
Hogy hová, hogyan,  
mivel, minek?  
Hát ez az! Majd mi  
eláruljuk!**

**Szkennerek  
Szupertesztje**

18 vadiúj csúcsgépet  
hasonlítottunk össze.



## Vigyázat robotok

Androidok, robo  
kutyák új nemzedé  
a láthatarc  
Vajon kész  
a T1000 i

## Ismét a legjobb játékok bemérve:

- Metal Fatigue • Eidos F1 • Shogun • F1 2000
- Soldier of Fortune • Comanche Hukom
- Star Wars Force Commander • Daikatana

**Plusz!**

1GHz-es PC-k,  
WAP telefonok és  
3D szoftver-  
tesztek

**2 CD-melléklettel**

Interneten: [www.pcformat.hu](http://www.pcformat.hu)


## Ezt rakd össze

Megmutatjuk, hogyan ép  
saját PC-t játékokh

**CD-MELLÉKLET!**

Kézikönyv az ivókh  
és kocsmákhoz,  
Ontrack PowerDesk 4,  
SongBook, IBM ViaVoice,  
Net Optimizer





„Helló, a nevem Bones. Bizony mondom, szabadulj meg földi portnyelvedről, és keménytelen elszántsággal ugorg fejest a forráskód bővítésébe.”

# Fazonigazítás

Szívesen átszabnád a *Quake*-et, de nem tudod, hogyan fogj hozzá?  
Nyugi, a fanatikus *Quake*-hacker megmutatja az utat.

**E**MILÉSZIK MEG VALAKI A *CHUCKIE EGG* NEVŰ programra? Az volt aztán a játék! Tojásokat kellett benne összeszedni egy kövér fazonnal, vigyázva arra, hogy a csirkék ne nyelvevassan években lehetett, és az volt benne a legjobb, hogy egy bizonyos memóriaterület értékét 255-re állítva örök életet lehetett kapni benne. Ezekben a korai időkben ez volt a testre szabás netovábbjának legkülös határmezsgyéje. És akármilyen fűresán hangzik is, hiába fejlődtek rohamléptekben a hardverek és a rajtuk futó játékok,

a testre szabás netovábbjának legkülös határmezsgyéje nagyjából ugyanott húzódtott, mint addig. Megváltoztattál egy-két bajtot, mire örök életet kaptál, rögtön az elején nálad volt az összes power-up vagy átugrottad az első tíz pályát.

Aztán jött a *Doom*, és néhányan annyira megszerették, hogy elkezdtek kutakodni a fájlok között, hátha meg tudják változtatni a program működését. Kiderült, hogy saját textúrákat és hangokat nem is olyan őrüdingösség alkalmazni. A *Quake*-et követően a megszállottak John Carmackot is megkeresték, hogy ugyan aruljon már el néhány dolgot a pályák

felépítésével kapcsolatban, ő pedig kötelegen állt, és hamarosan teljes értékű level editorok jelentek meg. Ami ezután következett, az - ahogymondani szokták - ma már történelem.

Jó néhány évvel, három *Quake*-kel és százezer módossal (modification, vagyis átalakítás) később már ott tartunk, hogy a *Quake 3*-hoz saját skinneket és pályákat szerkeszthetünk, sőt akár a programkódot is megváltoztathatjuk. És ehhez még csak nem is kell hivatásos cracknernek lenni, aki oly könnyedén szerez meg bármilyen titkos adatot, mintha csak kormányzati AFD volna. ▶



A Quake programkódjának megváltoztatásához mindenképp magára a programkódra van szükség, és az sem árt, ha rendelkezél némi programozási ismerettel. Ha talákoztál már a C nyelvvel, könnyű dolgozni, mivel a Quake 3-at is ebben írták. Ellenkező esetben viszont talán nem a legjobb hír, hogy a C-t a legkörülményesebb és legkevesbé érthető magas szintű programozási nyelvek tartják. Boos.

A C nyelvben történő programozáshoz egy C-compiler is szükséges: ez értelmezni a kezdetben csak szöveg formátumú programokat, és alakítja át azokat móddá. Tedd fel a Quake 3 forráskódot a PCF lemezlemezletéről, majd olvasd el a MakeAMod\_readme.txt nevű fájlt (nem árt, ha tudsz angolul). Ebből kiderül, hogy az id Software a Visual C++ v6 névű microszoftos compiler használatát feltételezi, amely, nekik legyen mondva, jó is a maga nemében, csak hát nem éppen a legolcsóbb ilyen program a világon. A programkódnak azonban szerencsére az LCC nevű ingyenes compiler is része. Jó, mi?

Amennyiben az LCC-t használod, szükséged lesz egy standard C utasításokat tartalmazó könyvtárra is, amely általában a kereskedelmi forgalomba kerülő compilerek része. A legtöbb C-ben íródó program, köztük a Quake 3 is ezeket használja. Aggodalomra semmi ok: ezek szintén ott csecsülnék a lemezlemezleten.

Végül, de nem utolsósorban az sem árt, ha a Quake 3 teljes változatát előbb frissítetted a legújabb point release-zel. Mert – bár talán még nem mondtuk – az alábbi trükköket csak a teljes verzióval tudod megcsinálni.



**Az első mod**  
Mielőtt végleg elveznél a Quake programozásának útvesztőjében, előbb meg kell bizonyosodnod afelől, hogy a PC-d készen áll a feladatra. Olvasd át a lap alján lévő tutorialt, és nézd meg, hogy sikerül-e az eredeti Quake 3

«A fél karamot odatápnóm, csak megtanulhassam, hogyan kell modot készíteni.»

## Nyúzzuk le mind a hat bőrt

A Quake átszabása természetesen nem csak a forráskód által lehetséges. Ha valami látványosabbat szeretnél alkotni, vagy egyszerűen csak unod azt a sok írásjelet a C-ben, rengeteg egyéb lehetőség is nyitva áll előtted.

Modelleket alkotni azonban nem olyan egyszerű, mint korábban. A Quake 3 modeljai a számítógépes játékok történetének legösszetettebb karakterei közé tartoznak, ráadásul újjak létrehozásához leginkább csak a csillagászati árú 3D Studio MAX használható. Mindenesetre a lemezlemezletre az id QuakeTools nevű segédprogramját is felettük, hátha valakinek mégis megvannak a szükséges alkalmazások.

A meglévő modellekhez azonban könnyedén készíthetsz egyéni skinet. Nyisd meg a pak0.pk3-at WinZip-pel, és nézz szét a modellek könyvtárban. Itt találod a skinetkarakterek szerint csoportosított. Ha például Hunternek szeretnél új skint készíteni, csomagold ki a megfelelő fájlokat a TestMod könyvtárba, a path megtartásával (models\players\hunter). Nyisd meg a .tga-kat (például Paint Shop Pro-val), és láss hozzá



A Rue Morgue-i gyilkosság egyik aldozata. Szép, nem?

kódot összeszerkeszteni, majd elindítani. Ha minden működik, jól hátra verheted magad, hiszen első Quake 3 moddat már el is készítetted. Igaz, a mod egyelőre semmi különös nem csinál, hiszen csak újra lefordítottad a kódot a compilerrel. Első lépésként olvasd el a MakeAMod\_readme.txt-ben, mielőtt tudod nagyon egyszerűen lelassítani a rocket launcher lövedékeit. A Microsoft Visual C++-ra vonatkozó részeket ugorod át, és csinálj mindent úgy, ahogy a fent említett tutorialban olvastad. Másold át a modot a TestMod könyvtárba,

az átalakításukhoz. Az új Quake-textúrák készítése mostanra majdhogynem önálló művészeti ágá váltotta ki magát. A Quake 3 ún. shader fájlokat használ, melyek lehetővé teszik, hogy a textúrák kirajzolása és az effektek alkalmazása a 3D-s grafikus hardver segítségével történjen. Effekteket magad is kitalálhatsz: ebben segít a lemezlemezleten található Q3ASE.

És akkor még mindenki kedvéncéről, a pályaszerkesztésről nem is beszéltünk. Ha a Quake-textúrák készítése művészet, a pályaszerkesztés szinte már vallás. Bár a Quake 1-hez és 2-höz készült editorokat készítőik rohamtempóban átalakították kompatibilitás tenni az Arena-val, jelenleg csupán az id Software saját szülőtte, a Q3Radant használható erre a célra.

Talán még senki sem ér váratlanul, hogy a Q3Radant-ot nem épp leányulom használni. Mazochisták azonban mindig vannak, így a QuakeTools részében is érkezik a lemezlemezletre.


ba, és a leirtaknak megfelelően futtasd le. Majd láss csodát: végre utolérheted a saját rakétáidat.

Vagy mit szólsz ehhez: menj vissza az imént meghackelt fire\_rocket részhez a c\_ missile.c-ben, és ird be a bolt->s.effhez = EF\_BOUNCE; sort közvetlenül a VectorCopy( start, bolt->s.pos, trBase ); elé. Erezd rá megint a compilert, majd másold át a kész modot a TestMod könyvtárba és futtasd le: a lelassított rakéták mostantól vissza is pattannak.



A belsőépítés fog megfizetni azért, mert nem került bura erre a számalmasan pislikelő 200W-os égőre.

## Modkészítés




**1** Telepítsd a Quake 3 forráskódot és a C utasításokat tartalmazó könyvtárakat a C:\quake3 könyvtárba. Új mod készítésekor mindig tölöld le és telepítsd újra a forráskódot.



**2** Nyisd meg DOS ablakot. Futtasd le a C:\quake3 könyvtárban lévő SetVars.bat-ot, hogy a compiler megtalálhassa a szükséges fájlokat.



**3** A mod lefordításához indítsd el a game könyvtárban lévő game.bat-ot. Miután a compiler végzett, az új modfájl (qqgame.qvm) a C:\quake3\base\qvm-be kerül.



**4** Másold be a modot a TestMod\qvm könyvtárba, majd a Quake3-set.bat game TestMod-set\_sv\_pure 0 parancssal indítsd el a játékot.



## A lángszóró

```

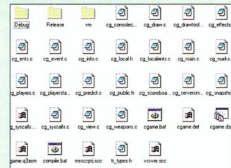
[mapname "map01"]
[mapinfo "
    author = '180'
"]
mapinfo {
    case WP_FLAMEGUN:
        his name "FlameGunner fire twice as fast as the old plasma gun.
        his use "plasma_gun"
}

[spawnflags 0]
spawn {
    spawn "FlameGunner"
}

[spawnflags 1]
spawn {
    spawn "FlameGunner"
}

[spawnflags 2]
spawn {
    spawn "FlameGunner"
}

[spawnflags 3]
spawn {
    spawn "FlameGunner"
}
    
```



```

[spawnflags 0]
spawn {
    spawn "FlameGunner"
}

[spawnflags 1]
spawn {
    spawn "FlameGunner"
}

[spawnflags 2]
spawn {
    spawn "FlameGunner"
}

[spawnflags 3]
spawn {
    spawn "FlameGunner"
}
    
```



- 1 Töröld le és telepítsd újra a forráskódot. Kövesd a flamethrower\_tutorial.txt-ben leírt utasításokat. Figyelme: a szerkesztendő fájlok egy része ezúttal a sourcecode könyvtárban található!
- 2 Futtasd a game.bat-ot a mod lefordításához. Mivel a game fájlok egy része megváltozott, ezeket is le kell fordítani, úgyhogy irány vissza a game könyvtárba.
- 3 Ezután indítsd el a game.bat-ot – ez fordítja át a game fájlokat. Ha belépsz a C:\quake3\base3\vm könyvtárba, két .qvm fájlt látsz. Másodát mindkettőt a TestMod-vm-be.
- 4 Indítsd el a Quake3 +set fs\_game TestMod +set sv\_pure 0 parancsokkal. Ha felveszed a plasma gunt, észre fogod venni, hogy ettől kezdve lángszórónak (flamethrower) hívják.



Sarge, mi? Akkor most az álcával még lopózunk, és fájdalommentesen átlukacsjuk a cimpáját.

**Csalás? Ámítás?**  
 Most bizonyára kíváncsi vagy, hogy a vérbe talált ezt ki. Nos úgy, hogy ha egyszerű létezik fire\_rocket a g\_missile.c-ben, fire\_grenade-nak is lennie kell. Van is, ráadásul egy olyan sorral együtt, mely szerint bolt->s.eFlags = EF\_BOUNCE\_HALF; . Ez így kínai, de a buncéből nem nehéz kitalálni, hogy ez a buncébe ez teszi bele a grenade-be a boogie-t. További kereséssel is a kidérült, hogy létezik EF\_BOUNCE, is, amely legalább kétszer olyan pattanásnak hangzott, mint az EF\_BOUNCE\_HALF. Így aztán arra jutottunk, hogy ha a bolt->s.eFlags =

▲ Már megint a deszkás surrom. Örülsz, mi, hogy jön a szezon?  
 EF\_BOUNCE; sort beteszés a fire\_rocket-be, valószínűleg pattanás lesz a rakéta. És lön.  
 Hát, valahogy így kell ezt csinálni. A Quake 3 forráskódjához nincs leírás, de ha józan paraszti ésszel fogunk neki a megfejtéséhez, értelmes szavakat keresünk és nem keseredünk el az esetleges mellefogások miatt, előbb-utóbb kismérhetjük a logikáját. A cikken leírt kódok szertbontásából, értelmeséből is sokat lehet tanulni.

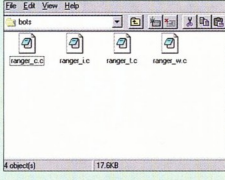


Nézd ezt a lapotát! Hát nem aranyos? Pontosán ilyen képzeltelen a hátszobába. Ráadásul lemosható!

Elásvott csatabárd? Tudat, hogy a Quake 3 fegyverei között egy horog is van? Elmes bílentyükombinációkkal vagy cheatkódokkal azonban nem lehet elől-hívni, mert az id az utolsó pillanatan kivette a játékból. A programkód elemzésével azonban elől-hajtuk a maradványait. Előbb nyissuk meg a g\_client.c fájlt, és keressük meg benne a client->ps.stats[STAT\_WEAPONS] = { 1 << WP\_GAUNTLET }; sort. majd közvetlenül utána illesztjük be a client->ps.stats[STAT\_WEAPONS] = { 1 << WP\_GRAPPLING\_HOOKS }; kódot. Előbb compiler, utána másolás, futtatás és lám, a horog is bekerült a standard fegyverek közé. ▶

## Hackeld meg a botokat!

Name	Type	Method	Stat	Flags	Parent	Path	File Size
g_bot01.c	File	2019.09.20	1072	626	1808	bot01.c	1072
g_bot02.c	File	2019.09.20	588	962	206	bot02.c	588
g_bot03.c	File	2019.09.20	620	882	900	bot03.c	620
g_bot04.c	File	2019.09.20	1200	682	407	bot04.c	1200
g_bot05.c	File	2019.09.20	3388	682	1438	bot05.c	3388
g_bot06.c	File	2019.09.20	588	574	206	bot06.c	588
g_bot07.c	File	2019.09.20	4472	682	812	bot07.c	4472
g_bot08.c	File	2019.09.20	1206	634	401	bot08.c	1206
g_bot09.c	File	2019.09.20	1038	642	238	bot09.c	1038
g_bot10.c	File	2019.09.20	588	574	206	bot10.c	588
g_bot11.c	File	2019.09.20	3388	682	702	bot11.c	3388
g_bot12.c	File	2019.09.20	1206	634	401	bot12.c	1206
g_bot13.c	File	2019.09.20	3388	682	1132	bot13.c	3388
g_bot14.c	File	2019.09.20	588	582	207	bot14.c	588
g_bot15.c	File	2019.09.20	3388	682	702	bot15.c	3388
g_bot16.c	File	2019.09.20	1206	634	401	bot16.c	1206




```

[spawnflags 0]
spawn {
    spawn "FlameGunner"
}

[spawnflags 1]
spawn {
    spawn "FlameGunner"
}

[spawnflags 2]
spawn {
    spawn "FlameGunner"
}

[spawnflags 3]
spawn {
    spawn "FlameGunner"
}
    
```



- 1 Nyisd meg a pak0.pk3-at WinZip-pel, és keresd meg a módosítani kívánt botokat és töltsd meg a .c fájlt. Az alábbi példában a Rangert választottuk.
- 2 Csomagold ki a fájlokat a TestMod könyvtárba a Use folder names opció bekapcsolásával, majd nyisd meg a Ranger.c...c1 bármilyen szövegszerkesztővel (pl. NotePad).
- 3 A paraméterek többsége magától érteendő. Vedd a CHARACTERISTIC\_JUMPER4 maximumra, vagy 1.0-ra. Aki igazán kemény ellenfelet akar, az AGGRESSION1 is feljebb veheti. Ha kétsé, mentsd el a fájlt.
- 4 Indítsd el a játékot a Quake3 +set fs\_game TestMod +set sv\_pure 0 parancsokkal és tölts meg egy pályát Rangerekkel. Ha minden jól csinaltál, összevissza fognak neked ugrálni. Hasonlóképpen a többi .c fájlt is átalakíthatod.







► Nevezze be a versenyre, de vigyázz: nem hiszünk, hogy ezt te találd ki.


lalkozó tutorialban megtudhatod, hogy alakíthatod át néhány lépésben a jó öreg plasma gunt halálosztó tűzköpővé.

**Továbbfejlesztett botok**

A *Quake 3* botok viselkedésének megváltoztatásához egyáltalán nincs szükség programozási ismeretekre. A szerkesztendő fájlokat 457Mb textúra, modell és egyéb adat kíséretében pak0.pk3 név alatt találod meg a *Quake 3* baseq3 folderében. Ez a fájl valójában egy zipelt könyvtár, csak jól álcázta magát (egészen mostanáig). Nyissuk meg hát a pak0.pk3-at a *WinZip*-pel, és az alkönyvtárak alapján próbáljuk kitalálni, mi mire szolgál. A botfájlokat a [botfiles/bots folderben] találjuk. A gépi ellenfelek meghackeléséről szintén összeállítottunk egy tutorialt.

**Hogyan tovább?**

Ha eddig sem voltál képbén a *Quake* testre szabásával kapcsolatban, mostanra talán még jobban összeavartunk, pedig a lehetősé-



gek csak egy nagyon csekély hányadát érintették. Mit szólnál például ahhoz, ha a botok a lángszórá hatására tüzet is fognána? Visszapatánno railgunlővedékek? Na? Esetleg önzvezérlő rakéta? A lehetőségek határtalanok, mi pedig reméljük, hogy legalább az első lökést

sikerült megadnunk ahhoz, hogy mostantól kezdve saját modokat készíthess. **PCF**



**Versenyfelhívás!**

**K**reatív figyelem! Sikerült fültekbe ültetnünk a *Quake*-hackelő bogarat? Ha igen, akkor küldjétek el az általatok készített pályákat, modokat vagy skineket a PCF címére (PC Formát 1306 Bp. 35. Pf.: 141). A legjobban sikerült alkotást ráteszük a PC Formát lemezmelletle, hogy ország-világ csodájára járhasson.

**Modkavalkád**

Az egyik jó, a másik rossz, a harmadik pedig egyszerűen nevetséges. Az alábbi összeállítás a múlt és a jelen modjaiból válogat.

**Dalek**  
Andy Foltz  
q3mdl-dalekcmk4.zip  
[www.planetquake.com/polycount/](http://www.planetquake.com/polycount/)  
Cseréld ki a botokat Dr. Who legádázabb ellenségére! A Dalek nem tartozik a legjobb *Quake 3*-as modellek közé, de azért jót lehet nevetni rajta.

**Fists of Fury**  
Fists of Fury team  
fury098.zip  
[www.quakeworld.com/fury/](http://www.quakeworld.com/fury/)  
Ez a népszerű mod horgokra és gauntlet-szerű fegyverekre cseréli le a standard *Quake 3*-as fegyvereket. Innen a nevé-

**Domination**  
Domination team  
domination\_12.zip  
[www.planetquake.com/domination/](http://www.planetquake.com/domination/)  
Tiszára olyan, mint az *Unreal Tournament*. A lényeg, hogy minél tovább kell ellenőrsz alatt tartanod bizonyos helyeket.

**SHUD v1.2**  
DavidX66  
shud12.zip  
[www.planetquake.com/shud](http://www.planetquake.com/shud)  
Nem mindegyik modban a tüzéror névelése a lényeg. Ez a *Quake 3*-as HUD például statisztikai adatokat közöl a menetek végén.




Helló, a nevem R2-D2, de a barátaim csak Dongának hívnak.



Üsd, vágd, hiszen se nem édesanyádról, se nem édesapádról van szó.



Újabb bizonyíték arra, hogy a teampaly lehetőségei határtalanok.




*Quake 3*-as statisztikák? Bizony, például hogy hány lepatánnot szedtel össze.

**Hulk**  
Reactive  
hulkv11.zip  
[www.reactivesoftware.com/projects/hulk/hulk.html](http://www.reactivesoftware.com/projects/hulk/hulk.html)  
Micsoda ötlet! Az egyik játékos mindenkinél pusztítóbb erőre, ő lesz Hulk, a többieknek pedig mind őt kell legyőzniük. Ha valakinek sikerül, ő lesz az új Hulk.

**Excessive Overkill**  
Mr. Pants  
excessive\_q3\_server\_002.zip  
[www.planetquake.com/excessive](http://www.planetquake.com/excessive)  
A cím mindent elmond. Ha az akarod, hogy a *Quake 3*-as fegyverek tüzereje minden elképzelést felülmúljon, ezt kell feltenned.

**Qpong**  
Team Reaction  
qpong1.zip  
[www.planetquake.com/rxn/qpong/](http://www.planetquake.com/rxn/qpong/)  
Az összes eddigi *Quake 2* mod közül talán ez szórakoztunk a legjobban. Próbáld gölti szerzeni. Ennek egyszerűen közben nehogy szétlaptásnak.

**Viz**  
Hentai  
viz243.zip  
<http://wvwp.telefraggad.com/>  
Megnézted már valaha is a *Quake 3*-ban, hogy tényleg kikötött-e a cipőfűződ? Mert mostanól mehetened. A *Víz* nézőpont-hackek netovábbja.



Sokan talán fordított fogócskáknak emlekeznek a játékra.



Ez az egyik legtehezebb mod. Ezért is szeretjük annyira.




Hülyeség a négyzetben. Ennek egyszerűen nem lehet a nyomába érni.




*Víz*: a szó szoros értelmében megváltoztatja az eddigi nézőpontodat.





leggyetemesebb, legátfogóbb enciklopédia CD-ROM változata. 21 kötet 17 800 oldala, 230 ezer címszava négy lemezen. Végre valaki, aki bármikor ráér a kérdéseidre felelni.




Közérthető, mégis alapos; a közép- és felsőoktatási tananyaghoz alkalmazkodó multimédiás program kezdők és haladók számára egyaránt hasznos. Egy kis biológiai önismeret!




Készségfejlesztő játékok gyűjteménye, melyek segítségével a legkisebbek játszva, szinte észrevétel nélkül tanulhatnak. Talán rajtunk sem fogna ki...



Illik, nem illik? Ki tudja a számtalan illemteni és etikai szabályt észben tartani? Többé nincs is rá szükség. A kegyetlenül őszinte teszt azonban megmutatja, hol vannak a hiányosságok. Sosem késő tanulni!



A Stranger című irodalmi mű multimédiás feldolgozásának segítségével könnyedén polirozhatod angoltudásodat. Ezek után szókinszed már végre nem korlátozódik a „NO” szócskára.



Jó étvágyat! Persze nem mindegy, hogy mihez. Ezzel a programmal kicsit okosabban és tudatosabban állíthatod össze étrendedet. Mindez – természetesen – könnyen emészthető, multimédiás formában.

# Légy a Vagy egy pro

**Azt már mindannyian tudjuk, mennyire hasznos olvasmány a PC Format azok számára, akik komolyan gondolják a számítástechnikát. Most inkább arról szeretnénk meggyőzni, miért jó, ha előfizetsz kedvenc lapodra.**

**1. Mert kedvezőbb áron jutsz hozzá a PC Formathoz.**

**2. Mert a legfrissebb információk hónapról hónapra házhoz jönnek.**

**3. A megszokott ajándék CD-k mellé még egyet választhatsz az itt láthatók közül.**

**4. Ráadásul a mi jövedelmünk is biztosabbá válik, de ezt most inkább hagyjuk!**

**Szóval fizess elő fél évre (9 990 Ft) vagy egy évre (16 990 Ft), és mi rögtön megajándékozunk egy értékes programmal.**

@ [www.pcformat.hu](http://www.pcformat.hu)

(1) 467 6720



# endégünk gramra!

## Hogyan fizethetsz elő?

### 1 Egyszerűen!

Töltsd ki a mellékelt kupont és küldd vissza címünkre!

### 2 OTP bankkártyával, egyetlen telefonhívással: (1) 266 0000

#### Telefonon:

(1) 467 6720-as telefonszámon minden nap 0-24 óráig.

#### Faxon:

A mellékelt kupon elküldésével a (1) 457 1125-ös faxszámra.

#### Postai úton:

A mellékelt kuponnak a kiadó címére való visszaküldésével.

#### Interneten:

A [www.pcfomat.hu](http://www.pcfomat.hu) oldalra ellátogatva és kitöltve az ott található előfizetői lapot.

Régi előfizetőinknek  
javasoljuk előfizetésük  
meghosszabbítását.



A sokoldalú PC magazin  
**PCFormat**

# Játszóter

## Bevezető

Helló! Ez a hónap olyan, mint ha elvinnéd a nagymamád a lottósorsolásra, és nem is gondolnád, hogy bármi felizgathatja szegényt, míg nem azt veszed észre, hogy egy asztal tetején ugrálva a főnyereményre jogosító szelvényt lobogtad. De kezdjük az elején. Volt néhány erre a hónapra tartogatott nagy várományos, de nem érkeztek meg időben. De minden rosszban van valami jó, hisz hamarosan újabb izgalmas játékokkal találkozhatunk. Addig is azonban alaposan lefoglalt bennünket, hogy az UEFA Champions Leagueben rúgjuk a bőrt, a Thief 2-ben lopózunk az árnyékban, a Rally Mastersben túráztatjuk a motort, és helikopterrel röpködjünk a GunShip!-ben. Mindegyik játék nagyon szórakoztató, és amint a War Of The Worlds hangjai szólnak a háttérben, akaratlanul is elégedettséget érzünk az e havi felhozattal kapcsolatban. Am mi élhezük az újdonságot, ezért számos leírással pakoltuk tele a játszótér rovatót.

Kedvencünk azoknak is, akiket a játékok készítése is érdekel. Elmondjuk, hogyan írhatod át mindenki kedvenc lövöldözős játékát. Minden potenciális programozó nekigyürkőzhet, és elkészítheti a saját Quake 3 pályáját. És ha már a programozásról beszélünk, valami különlegesre készülünk a következő néhány számban, hátt tartás nyitva a szemed. Addig is, rángasd szorgosan a joystickot, és a tűzgömbörl se feledkezz meg.

Játékszerkesztő


Azt hiszed, szeretnénk egész életünkben játékokat értékelni? Napi nyolc órát a joystick rángatásával tölteni? Ráhibáztál, igen!

## Készíts játékokat, ne háborúzz

Minden hippik atyja, a Microsoft saját játékfesztivált rendezett.



Amint az várható, a *Dungeon Siege* világa rengeteg különböző lényt rejt magában.



Próbáld meg elkeltetni a bajt a *Loose Cannon*-ban. Nehéz az élete a jövő igazságbajnokának.



Ugorj be a dzszipbe, taposs a gázzra és gyilkold le a rosszfűkűt a *Loose Cannon*-ban.

**H**A MEGHALLOD A WOODSTOCK szót, akkor a hátizsákos meztelen emberek, a virágos trapézfarmerek, a hasis és a koncertek jutnak eszedbe. Esetleg Waynestock, a klasszikus *Wayne's World 2* rockfesztiválja, ami ugyan Wayne kitarása, illetve Jim Morrison és a meztelen indián segítségével elnére elmaradt, de mégis ugyanúgy belepopta magát a szívünkbe. Na és a Game-



Egy RPG, amelyben arra köszülhatsz, amerre csak akarsz? A *Dungeon Siege* neked való.

stock? Erre nem gondoltál volna, ugye? Egy újabb szójáték, ami egy Microsoft fesztiválra vonatkozik, amely a jövővédi játékaikat reklámozza.

Az ez évi show sztárjai a *Loose Cannon* és a *Dungeon Siege* voltak. Az előbbiben – ami egy első személyű lövöldözős – egy autversenyvers játék keretében – egy Ashe nevű ember bőrébe bújatsz, aki a gonoszok vadászik egy futurisztikus világban. Egy behemót dzszip kormányát forgatva a feladat az, hogy az egyes pályakon a bűnözőket elkapjuk. No fene, ki gondolta volna? A *Loose Cannon* egy nagyszerű játék lesz. Csakúgy, mint a *Dungeon Siege* nevű akció szerepjáték, amely szándékai szerint új magasságokba emeli a műfajt. Elfelejtethjük a lineáris játékmenetet, és a különféle lényektől hemzsego világban teljes mozgási és döntési szabadságot élvezni. Két „örültség” kellett még említésre méltó feltűntet, a *Midtown Madness 2* és a *Motocross Madness 2*. Az első

részhez hasonlóan, a *Midtown*-ban San Francisco vagy London tökéletesen újraalkotott városban kell végigszárguldozni a küldetések során. A *Motocross* célja a valóságú modellezés, az első rész sokoldalúságát és kaszkádromatványa-ít magasabb színvonalra emeli, s a kor elvárásainak az új fizikai modellezéssel és képi megjelenítéssel felel meg. Mindkét játékra érdemes lesz figyelni, éppúgy, mint a Digital Asylum egyelőre szigorúan zárt ajtóik mögött fejlesztett újratékára, a *Fearcancer*-re is.

Sajnos minden jelenlévő Microsoft dolgozó vonatkozott bármit is elárulni az új X-Box konzolról – mindnyájan feltették megszegni Bill Gates titoktartási utasítását –, de valószínűleg azok járnak a legjobban, akik képesek várni, és számonkérni úgy tűnt, ezzel minden látogató egyetértett ez ideig. További részletek a konzolról a 12. oldalon.

[www.microsoft.com/games/gamestock2000](http://www.microsoft.com/games/gamestock2000)

## PC FORMAT mérésán


A PC FORMAT-nál az a célunk, hogy segítsünk dönteni a vásárlásnál. Ha egy játék nem jó, mi nem tesszük. Nem dicsejtünk meg csak azért, hogy kedvezzünk a szoftvergyártóknak. Csak befejeztett játékokat értékelünk. Így lehetséges, hogy nem itt találod meg leg hamarabb egy új játék leírását, ám itt olvashatod a leg pontosabbat,



hiszen csak azt a játékot értékeljük, ami valóban a boltokba került. 80 százaléknál magasabb pont már meg lehetően jó eredmény. 90 vagy annál több százalékot csak az a játék kap, amelyért az egész szerkesztőség rajong, és ha az a prógi egy speciál feltuningolt gépet kíván, akkor valami igazán különlegesét kell nyújtania.



A *Motocross Madness 2* az ígéretek szerint sokkal jobb lesz, mint az elődje. Remek!



Állj bosszút a londoni vagy San Francisco-i taxisokon a *Midtown Madness 2*-vel.




# WAP mizéria

Legközelebb mit találnak ki a mobiltelefonra? A *Quake 3*-at?

**N**OS, HA NEM IS LESZ ÁTTÖRÉS a közeli néhány évben, mindenesetre a dolgok megmozdulni látszanak a mobiljátékok területén. A piacon először megjelenő WAP telefonok nem voltak igazán jó kialakításúak. Kicsit elakadtak őket, csak hogy a technológia mihamarabb megjelenhessen. Nem tartalmaztak előre beállított URL-eket, mind-egyiket magadnak kellett bepötyögni. De ahogy azt már Balázs Fecó is megénekelte: „változnak az évszázak” – és a telefonok is. Az új generációs WAP-kompatibilis mobilok két gombnyomással elvisznek a megfelelő címre, és egy újfajta szórakozást is kínálnak.

Felejtse el a már régebben megunt *Kigyó* és *Memória* játékokat. Az internet csodáinak és a Wireless Games úttörő fejlesztőinek köszönhetően most már minden-



Nyugodtan elfelejtheted, hogy a telefon beszélgetésre való, amikor játszatsz vele.

féle játékot játszatsz a WAP telefonon. Az először elterjedt játékok primitívek voltak, ám az újdonságokat már a *Horse Racing*, a *Blackjack* és a *Fight KO* képviseli. Az ígéretek szerint a látvány minősége és a játszathatóság javulni fog a technológia fejlődésével együtt. Az eredeti szándék szerint ez a szolgáltatás csak a Motorola WAP telefonokon lesz elérhető, de véletlenül megtudtuk, hogy egy másik nagyon nagy nevű gyártó is hasonlóképpen celekszik, és csatlakozik a trendhez. Más cégek is tervezték

hasonló szolgáltatásokat elindítását, és a jóslatok szerint hamarosan e játékok bármelyikével játszhatunk, függetlenül attól, milyen WAP telefonunk van. Azért a 3D telefon-videókártyák megjelenésére még várunk kell, arról nem is beszélve, hogy a „képernyő” méretére gondolva a hardcore WAP-gamerek gyakran látogathatják majd a szemorvosokat...  
[www.digitalbridges.com](http://www.digitalbridges.com)

## Sydney, már nagyon várunk!

A nagy sportesemények legnemesebbike került a programfejlesztők terítékére.

**F**elejtse el a Futball Európa Bajnokságot, és vedd elő a szöges cipőt, mivel itt egy új játék, amely a világ egyik legjelentősebb, négyévente megrendezett sporteseménye, az Olimpiai alapul. És mi még azt hisztük az ezredévi jóslatokat figyelembe véve, hogy az 1996-os atlantai játékok lesznek az utolsók.


Mindenesetre az ez évi olimpia – ha valaki még nem tudná – Sydneyben ke-

rül megrendezésre, s természetesen innen ered a játék címe is: *Sydney 2000*. Az Attention to Detail – akik egyébként a *Rollage Stage 2*-t is készítették (cikkünk az 50. oldalon) – által fejlesztett sportparadé felőlel minden eseményt, szerepel például a rövidtávfutás, gátfutás, kalapácsvetés, gerelyhajítás, hármasugrás, magasugrás és szinkronizálás. Nem rossz: és ez még nem minden, mert olyan kevésbé gyakori sportágakkal is megpróbálkozhatsz, mint a keréparózás, agyaggalamb-lövészet, súlyemelés, műugrás, és a kivételesen furcsa kakaj-szalomazás. Jó kis móka lesz.

A testvérállalatnak és a motion capture technikában specialista Audio Motiionnek köszönhetően – ők az UEFA Champions League Season 99-00 játék motion capture csapatát is (leírás a 44. oldalon) – az atléták mozgása rendkívül kifinomultnak ígérkezik.

Ami a megjelenést illeti, még nem

tudunk semmi konkrétumot. Egy dolog azonban biztos: ez a játék mérőföldekkel megelőzi a legutóbbi, olimpiát feldolgozó műveket. Örömmel várjuk, hogy megkaparinthassuk, s miután sportolónk Sydneyben learatták a babérokat, te is belekóstolhatsz, milyen érzés egy olimpián aranyérmet nyerni.  
[www.atd.co.uk](http://www.atd.co.uk)



Repül a, repül a... kalapács. Méghozzá Kis Balázstól a dobogó felső fokáig. Szurkolunk.



A százméteres gátfutás ugyan nem egy tipikus magyar szám, de a gépen legalább van esélyünk.

## Váróterem

- 40 Devil Inside
- 41 Tachyon: The Fringe
- 42 Die Hard Trilogy 2

## Látélet

- 44 UEFA Champions League Season 99-00
- 48 Thief 2: The Metal Age
- 50 Rollage Stage 2
- 51 Need for Speed Porsche Unleashed
- 52 Rally Masters
- 54 Superbikes 2000
- 57 Star Trek: Armada
- 60 Player Manager 2000
- 61 Euro League Football
- 62 Invictus: In the Shadow of Olympus
- 63 Demolition Racer
- 64 Evolve
- 66 F/A-18 Simulator
- 67 GunShip!
- 70 Shadow Watch
- 71 Turkák!
- Grand Prix Legends;
- Tomb Raider Collection;
- Commandos: Behind Enemy Lines;
- Warzone 2100

## Tipppek és Taktikák

- 72 Akár jóléte, akár romlásba szeretnéd taszítani virtuális családtagjaidat, tanácsokat adunk a The Sims játékkal kapcsolatosan. Sőt, egyéb ügyes-bajos gondjaidat is megoldjuk.

A sokoldalú PC magazin

# PCFormat

[www.pcformat.hu](http://www.pcformat.hu)

[www.pcformat.hu](http://www.pcformat.hu)

[www.pcformat.hu](http://www.pcformat.hu)

[www.pcformat.hu](http://www.pcformat.hu)



**Megjelenés**  
2000. November

# Devil Inside

Vagyis az ördög bujlik belénk. Bár inkább ne. Túl nagy lenne a zsúfolttság idebenn.

Deva nem fogna ki a helyi, vérfagyasztó designnal berendezett kocsmába törzsvendégei közt. Egy korsó vért esetleg?

## A lényeg

A *Devil Inside* (címét egy INXS szám után kapta, csak a tényekre ehésk kedvéért) francia kedvencünk, a Cryo lejujabb tekervényes és valószínűleg eléggé félelmetes harmadik személyű lövöldözőse. Ráadásul életer a cég megszokott alkotásaitól. A jól ismert első személyű, ál-3D-s kalandjáték-kezelőfelület helyét korszerű, teljes és nagy felbontású 3D-s élvezet veszi át, és a megfelelően bizarr történet frontján is erős a dolog. Az általunk alakított

## Különösebb, mint egy békésen legelegelő narancssárga víziló a Holdon.

szerplő, Dave Ackland, korábban a Los Angeles-i rendőrség tisztje volt, jelenleg a betegesen futurisztikus TV-show részvevője, munkája paranoiás események kivizsgálása – ebben hűséges operatőre segíti.

## A körítés

Dave mindezek ellenére eléggé kilóg a „normális” kategóriából. Bár úgy, hogy a különböző löfényverek és robbandóanyagok segítségével is átvitorlázhatsz a játékon, hősünknek van egy ezeknél sokkal hasznosabb képessége is – nem éppen hétköznapi módon képes elragadó női megfelelőjévé, Devává átalakulni. És ha a dolog még mindig nem lenne elég különös, nos, Deva egy büröszerkőba burkolított ördög, természetfeletti erővel és szármakkal felszerelkezve – ezek birtokában pedig viszonylag könnyedén suhanhat át a pályákon patás lábával az átalakult zsarú. Elborult? De még mennyire. Különösebb, mint egy békésen legelegelő narancssárga víziló a Holdon. Ugyanakkor a Cryo első ízben vágta a felszerjét ilyen típusú fába, tehát ha-

Nem éppen a megszokott zombi-rosszfiú. Neki ugyanis puskája is van. Pucolás!

tározott izgalommal várjuk, milyen lesz a végleges verzió.

## A kulcsszók mögött


Figyelemmel kísértük a játék fejlesztésének minden egyes pillanatát, és be kell vallanunk, hogy átkozottul izgalmasnak tűnik a dolog. Szereplőnk kettős személyisége lehet az a plusz, ami a vetélytársak fölé emeli a *Devil Inside*-ot, de egyéb elemek is hozzájárulnak az élvezet fokozásához. Az ellenfelek kidolgozása kitérő, főleg mivel eléggé változatosan végezhetünk velük. Lőjünk bele egy zombi karjába, és a testrésze máris lerobbán. Lőjünk a másik karjába, és az is elszáll. A zombik kéz híján még mindig megpróbálnak megharapni, tehát ittassunk ki egy lábat is, és a lény rongybábuként csuklik össze. Halottak azonban még mindig nem halott – a világot csak úgy lehet végleges megszabadítani ezektől a rémektől, ha



Jones, és partnere.

A pótlóján remélhetőleg a White felirat diszoleg. Mindenkinek jobb lenne úgy.

fejbe durranjuk őket. Szép. A pályák kialakítása is elég nagy hatással van az emberre. Vülagosan látszik, hogy a legfinomabb poligonokból, fáradságos munkával lettek összerakva, a legklasszabb kis alkóvokat, briliáns bútorokat, és a valaha vincersterre került legerősebb hangulatú helyszíneket felvonalnata. Holt biztos, hogy benetnek is felrobban az adrenalinbomba, ahogy végigküzditek magatokat a temetőkön és a kísértéjártá házakon, és rakétákkal osztjátok a halált a szembejövőknek. Nagy rakás frankó fegyver áll a rendelkezésünkre, például egy kitérő lézerirányzós pisztoly, egy ij, és néhány vérfprofi raketa-meghajtású gránát, miközben jó néhány témába vágó cut-scene is szerepel az étápon. Már nagyon várjuk a játék megjelenését, ha másért nem, hát azért, hogy lássuk a játékról vezetőtjé három méter magasra ugrani reméleteben. **PCF**



Horrorisztikus alakítása felett érzett dühében és csalódottságában Dave hasba lövi a hajbökölő színészt. Így már nem is olyan nagy baj, ha nem kapja vissza a jegy árát.



Deva nagy borszakértő lehet, mert mindig patakban folyik körülötte valami vörösös folyadék.



Ez az a pont a játékban, ahol nyugodtan meg lehet rémülni. Grrr.



Ha a feljövés nem használ, jöhet a tőkön rúgás. Tuti mászer.

## Fejlesztői akta

© Cryo  
① www.devil-inside.com

A fejlesztés a viszonylag ismeretlen francia Gamesquad lelken szárad, a kiadásért pedig a szintén gall Cryo felel. Ez utóbbi követte el az Atlantis-sorozatot, a *Faust*-ot és is szántalan egyéb kalandjátékot. Bár a kiadó eddigi teljesítménye nem éppen lenyűgöző, a *Devil Inside* a Cryo teljesen új korszakának ígértet hordozza magában, főleg mivel néhány további, egyelőre be nem mutatott játék is rejtőzik hatalmas varázspöpenyűk alatt. Izgalommal várjuk a fejleményeket.



A rossebbe. Vér. Ennek már annyi. Le lett bombázva.



# Tachyon: The Fringe

**Megjelenés**  
2000. Május

Az alcím szerint lehetne szó éppen szirteken fészkelő sirályokról vagy peremkerületekben lézengő fiatalokró, de ez a perem valami teljesen más.

## A lényeg

Elitje a gonoszabbaknak. A gondolkodó emberek űrbeli harci játéka. Bármilyen más intergalaktikus csetepatés analógia, ami csak az eszetekbe jut. Ha szívesen pattannál be a számos választható gép egyikének pilótájába, hogy keresztülhasíts a civilizált világegyetem leghidegebb pontjain, nos, itt az alkalom. A történet természetesen a jövőben játszódik, tehát nem Alaszkába indulunk egy duplafedelese repülőn, hanem csillóvilág-világ hiperűrportálokon át ugrálunk egyik naprendszerből a másikba egy vadítóan gyönyörű fémbigyt vezetve. Kellemes.

## A körítés

Vegyétek csak szemügyre a képeket! Na, gyérnik! Laza, mint a csúsztatott palacsinta, nem? Az ok a következő: a *Tachyon* az egyik leglehengerlőbb kinézetű játék, amit valaha is láttunk, legyen szó akár űrháborús eposzokról, akár

bármí másról. Az anyahajók igazán félelmetesek, a részletes kidolgozás pedig egyszerűen lenyűgöző. Képzeljünk el például egy űrállomást, aminek a tengelye körül bioszféra üvegburkolatán át feltárul a benti növényvilág. Ha elég közel tudunk manőverezni hajókkal, simán szemügyre vehetjük a fűvet és a fákat, és átérzhetjük az egész dolgot hihetetlen méreteit és arányait. És ez az, ami igazán nagy hatással van az emberre.

## A kulisszák mögött


Emlékezték még az *Evil Dead 2-re*? Egy Bruce Campbell nevű fickó volt a sztár benne, aki most – ki gondolta volna – ide is betrúkkotta magát, és a hangját kölcsönzi a hősnek, Jake Logannek. Ráadásul nagyon jó munkát végez, mivel a több száz hangklip jócskán hozzájárul a valószínűleg megteremtéséhez, és a kommunikációs hatások hitelességéhez. Több mint 70 küldetés vár ránk, de

«Grr! Graahh! Én lenni Jake. Én lenni kemény fickó, nekem lenni borosta és kézi-ágyú. Graahh!»



Egyszerű lebegő platókon landolni, ha az ember tisztán átjárja a helyzetet.

„Óvatosan, fiam, még a végén kivered valakinek a szemét azzal a biggyoval! Elveteszélyes!”



Ah, a Szaturnusz. Kinézetre gyönyörű, de a légköre halálos. Senki sem szerette ott lakni.



A hiperűrűt átszelve néhány szál sült krumpoli údözöbe veszi Jake-et. Az életétért repülős!

vel mi döntjük el, milyen irányt vesz a történet, nem muszáj mindent végigjátszani. Háborúzó cégek útját kereszthetjük, vagy a gyanús *Star Trek*-es nevű lázadó erőnek, a Boráknak is bekarharhatunk. Ami a játékélményt illeti, valójában sokkal jobban emlékeztet a *Star Wars*, mint a *Star Trek* űrbeli jeleneteire, de ez nem tartozik szorosan a lényeghez. A nagyszerű a dologban az, hogy vagy a Bora oldalára állunk (és valószínűleg azonosulunk céljaikkal), vagy a cégek csapatát erősítjük. Ezt a döntést még a játék elején meg kell hoznunk, és ez nagyban befolyásolja, mi történik a hátralevő pályákon, és azt is, hogy hogyan reagálnak ránk a többiek. Bizonyos szektorok – státusunktól függően – barátságos rádióüzenetekkel, vagy lövedékekkel és fájdalommal teli pokokkal is fogadhatnak minket. Ha már beszórtunk az ilyesfajta bánásmódnak, jöhet egy kör a gladiátorküzdelmekre kihelyezett Arenában? Vagy éppen egy menet az online harci zónában, ahol 119 másik játékos várakozhat a halálra a deathmatch stílusú játékmódokban? Lassan összeáll a kép. Hatalmas, magával ragadó, és pillanatokon belül kopogtat az ajtón.

PCF




Ez volt a hajnal. Az idők hajnala. Az emberiség még nem létezett. Tűzek gyulladtak. Mindenütt káosz... Várjunk csak. Hogy került ide ez az űrallomás?


## Fejlesztői akta

- NovoLogic
- www.novalogic.com

A NovaLogic nem éppen űrbeli lövedőzöszéről ismert. Ami azt illeti, ez az első ilyen művük. Kezdetben csak repülőgép-szimulátorok sarjadtak hűsös ágyékkükből, de mostanában olyan címekkel vált változatosabbá kínálatuk, mint a *Delta Force 2* és persze a hamarosan polcokra kerülő *Tachyon*. Az előbbibe igazán belezuhtunk, és a PCF 5-ben izmos 84%-ot adtunk neki. A NovaLogic jövője még ennél is fényesebbnek tűnik, és már alig várjuk, mivel állnak elő legközelebb. Fogadjunk, hogy repszim lesz. Na, csak egy ötvenesbe! Ilyesmí mikor lesz a Tippmixben?



Első hajónk megjelenése gyanúsán Millennium Falconosnak érződik.



Emlékezték még Pirx kapitányra? Ha-sonlító, nem?



# Die Hard Trilogy 2

John McClane, a két lábon járó veszedelem újabb, műfaji kategóriákat egybeolvasztó, lövöldözős/autós látványosságokat kínáló játékban tér vissza.

**Megjelenés  
2000. Május**

## A lényeg

Az egyik legzavarosabb című filmdolgozás, a *Die Hard Trilogy 2* tulajdonképpen a *Die Hard Trilogy* elnevezésű játék folytatása, és nem egy konkrét film átirata. Ráadásul – hogy még zavarosabb legyen a dolog – igazából az első rész átértelmezése, és nem igazi folytatás. A Las Vegas-i történet új, de az ötlet, hogy John McClane, a magányos hős három különböző műfaj – autóverseny, első személyű lövöldözős és harmadik személyű felderítő/lövöldözős – keretei közé csöppenjen, hogy aztán beinduljanak a robbanások és elszabaduljanak az aranyköpek, alapvetően a régi. De persze erről szól a folytatás címe mese...

## A körítés

Furcsa ötletnek tűnhet pontosan ugyanazt a koncepciót másodszer is elővenni és újrahazsnoztani, de azonnal megbecsültja az ember, ha meggondolja, hogy bár a *Die Hard Trilogy* első részének három irányba kalandozó stílusa ígéretes volt, eddig még nem bontakozhatott ki teljes egészében. Sokkal szebb grafikájával, a három játéksztílus sikeresebb ötvöztével, és igazságszerűbb játékmenevetelével a folytatás talán beteljesíti azt, amire az eredeti vállalkozott. Maga a történet is nagyon ígéretes. Las Vegas annyira jó díszlet, hogy ideális helyszínül szolgálhatna a következő *Die Hard* filmnek. És az, ahogy McClane-t meghívják egy új börtönkomplexum ártatlannak induló partijára, hogy aztán az életéért harcoljon a kikerülhetetlenül bekövetkező börtönlázádas miatt, legalább annyira valószínűtlenül szórakoztató, mint az első három film alapszituációja volt.

Bruce Willis sem arca, sem hangját nem kölcsönözte a dolognak, de egy hasonló kvalitásúknál bír szinkronizációval kielégítően McClane-szerű aranyköpéseket produkál. Napjaink hősnéinek kefeferúrája és szögletes állja is elvezethetetlenül jelenik meg, főleg a bevágotj jelenetekben, amik megbízhatóan mozizerű stílusban kötik össze a pályák egyes szakaszait.



A játék egy börtönlázádasal kezdődik – áruló órák, ártatlan áldozatok a tűzönalban, még az automata tűzoltórendszer is tropirára megy.

## A kulisszák mögött

Ez alkalommal a kódolás feladatát egy fejlődőben levő orlandói cég, a konzolokra fejlesztő N-Space kapta (az eredeti a brit Probe készítette). Nem csoda hát, hogy a három játékmód mindegyikét újírta, simább, ugyanakkor gyorsabb stílusra váltva. A versenyzős részek gátástanul arcade színezetet öltöttek, az első személyű akciójelenetek a helyi játéktérben is megállnák a helyüket, és még a harmadik személyű részek is csodálatosan egyenesletek. Különösen nagy hatással voltak ránk azok az effektek, amikkel át-tetszvé tették a dolgokat annak érdekében, hogy kiküszöböljék a szokásos a-helyszín-darabjától-nem-látni-mis-történi-valójában jellegű problémákat.



Annak alapján, amit eddig láttunk, az első személyű részek pont olyan szépek és olyan jól játszhatók, mint a Sega pisztolyos pénzfelő – sőt jobban, elvégre nem kell folyton zsetonokkal tölni a perselyt.

## Las Vegas annyira jó díszlet, hogy ideális helyszínül szolgálhatna a következő *Die Hard* filmnek.



Három játéksztílus váltakozik. Ez itt az első személyű lövöldözős rész. A mozgás automatiikus, csak elozelni kell.



A mozaik harmadik darabja az autós nyomulás. Tűzmentés, bombák hatástalanítása stb. – egyetlen munkanap alatt.

lásával” próbálva elkapni magányos hő-síntek. A harc ugyanennyen összetett, a rivális fegyverek teste pedig őt különböző sűrűségi zónára van felosztva – így ha már csak egy golyókn maradt, azt jó, tiszta a feljövés még simán helyükre teheti a dolgokat. PCF



A környezet megfelelően részletes, a szereplők modellezése pedig előrelépést jelent az első rész keménypapír figurához képest.

## Fejlesztői akta

- © N-Space
- ① www.n-space.com

A z N-Space eddig kizárólag konzolos játékokat fejlesztett, ezek közül is főleg arcade típusú és gyerekeknek szóló programokat, olyan kiadókaké együttműködve, mint például a THQ és a GT Interactive. A *Tigershark* és a *Bugriders* nyitott meg a sort, a *Rugrats: Search for Reptar* pedig a rajzfilmek alapján készült számos további játék előfutára volt. A fejlesztőház jelenleg a *Duke Nukem: Planet of the Babes*-en és a *Danger Girl*-ön dolgozik, ez utóbbi képregény-megbízásból indított, első személyű, PC-s *Duke Nukem 3D*-t egyszerűen átiratnak volna konzolra, az N-Space teljesen új játéksztílussal jelentkezett, harmadik személyű-behagyatva át Duke fegyverpuffogató és robbantóművészetét – macsó hősnékné boldogan rohantál fél-alá a folyosókon, labzában lazább fegyvereket összehúzó, és úgy durrogatva a pókoknak, mint más a petárdát. Nem csoda hát, ha őket bizták meg a *Die Hard Trilogy 2* elkészítésével is.



Elsismerésre méltó a járműalkavalkád, amiből kedvünkre válogathatunk.







Vajon ez lesz az a focis játék, ami leteszítja a FIFA-t a trónról?



A sztori

**N**e már, ferikém – a Bajnokok Ligáját mindenki ismeri. Ez Európa legjobb klubcsapatainak küzdelemsozora, mely keddenként és szerdánként folyik a bajnoki idény ideje alatt. Egy elég deformált csoportkörrel kezdődik, aztán jön még egy csoportkör, végül pedig az egyenes kieséses párbajok, melyeknek végén a győztes gárdát Európa bajnokává koronázzák. A játék tökéletesen dolgozza fel a méltán híres küzdelemsozort, az összes szereplő csapattal, játékosal, stadionnal és mezzelel együtt – pont úgy, ahogy annak lennie kell.



Akár szereti az ember a BL-t, akár gyűlöli, a játék évszerezőjeen jó.

A PC-s foci mostanáig elég kiszámítható volt, köszöntsük tehát hurrával az új trónkövetelőt, mely most lép pályára a FIFA ellen.


**V**AN VALAMI az UEFA BAJNOKOK LIGÁ-jában, ami úgy tűnik, mindig mely érzelmeket kavarr fel az embereken. Hogy azért-e, mert ez a világ legszínvonalasabb, klubcsapatoknak rendezett vetélkedése, vagy azért, mert leértékeli a nemzeti válogatottak versengését, és a gazdag csapatokat csak még gazdagabbá teszi, minket igazából nem érdekel. Az ok egyszerű: amíg a BL ilyen játékok világára segítségével segítézők, a foci mennyországában érezzük magunkat. Hív a zöld gyepl!

Az ilyesfajta licenck egy legproblémásabb pontja általában a választható csapatok száma. Az UEFA elég jól oldja meg ezt a dolgot (figyelembe véve a hivatalos támogatással járó kényszeret), köszönhetően annak, hogy az idei szezon összes csapata szerepel, plusz az elmúlt kb. harminc év döntősei is. Legfőbb vágyad bebizonyítani, hogy Chris Waddle bármikor bebőrözné Roberto Carlost, vagy a 80-as évek meghatározó liverpooli csapata le tudná nyomni a tavalyi győztes Manchester Unitedet? Nos, itt az alkalom. Sajnos nem lehet saját csapatot gyártani, tehát nem koronázthatjuk

kedvenc ligán kívüli tizenegyüket Európa bajnokává. Ez azonban nem olyan nagy baj, egyszerűen fogadjuk örökre a legkedvesebb európai gárdát – a játék annyira szórakoztató, hogy az ember gyorsan elfelejtkezik az ilyesfajta apróbb hiányosságokról. A passzolás maga az álom. Egy pöccintés a Passz billentyűre, és a labda át is került a legközelebbi csapattárs lábára, vagy egy

kattintás a Hosszúpassz gomb-ra, és a labda keresztben, vagy akár méltóságtelesen hosszszában szeli át a pályát valamelyik játékosunk felé. Bár a szízsztéma egy kissé túl egyszerűnek látszik, mivel a bőr mindig a focistáink lábán köt ki, hamarosan kiderül (főleg ha feinyomjuk a nehézségi főt), hogy az ellenfél gyorsan kiszagolja a stratégiánkat, és fogni kezdi szabadon levő

Legfőbb vágyad bebizonyítani, hogy Chris Waddle bármikor bebőrözné Roberto Carlost?



Mindenféle rafináltan kidolgozott szabadrúgásfaját kipróbálhatunk, de nehéz értekesíteni a helyezetelet.



Eltart egy darabig megszokni a becésző szereleek rendszeret, és egy kisze idegesítőnek is találhatjuk a dolgot.







Nézd meg azoknak a bizonyos csodolatos pillanatoknak a visszajátszását újra és újra, mindehhez kameraállásból. Nagyjából olyan, mint amikor az egyik kedvenc filméd legkedvesebb jelenetét tekered vissza egymás után sokszor.



A szerelés lényegét elsősre elég nehéz megragadni, de a gyakorlással egyre könnyebb lesz a dolog.



Minden kis apróság szerepel a játékban, pl. a csapatok kitűzői, az összes létező mez és játékos.

játékosainkat. Ennek eredményeként ők is sokkal jobban helyezkednek, így a játék nyitottabbá válik, és a passzolás is hatékonyabb és trükkösebb lesz – jó néhány-szor megnyomva a Passz csodolatos mozdulatsorkort építhetünk fel, és ezekkel az ellenfelek általában nem is tudnak mit kezdeni.

Azért a dolog semmiképpen sem pofonegyszerű, és nem fogunk úgy átvalcerozni a többi csapaton, mint az a bizonyos forró kés a vajon, mivel a játék legfontosabb extrái közt tartozik az, hogy jutalom jár a labda mozgásban tartásáért és azért, ha saját lábúlag győzünk le az ellenfeleket. Így aztán, bár a passzolási rendszer bizonyos fókusz automatizált, rengeteget kell dolgozunk azért, hogy az átadások el is érjék a céljukat. Pont olyan, mint a harmadik táj zabkása az Alvin és a mókusokban – ha értjük mire gondolunk.

A szerelés frontján nem állnak ilyen tilkenkéntes dolgok. Kétféle módszer létezik – a becusszás és az odalépés –, és mindkettő viszonylag könnyen használható. Azonban mindkettőtől rendes adag gyakorlás szükséges, ha el szeretnénk érni a vágyott célt, főleg abban az esetben, ha a bírók a legszigorúbb szintre vannak állítva, mivel kezdetben



A legszebb gólok mérlyőri jövő keresztpasszokból származnak, egy akrobatikus kaposívéssel a végén.

mindig befújunk a szabálytalanságot és jobbra, balra, sőt középre is osztogatják nekünk a lapokat meg akkor is, ha éppen nem szándékoztunk semmiféle szabálytalanságot elkövetni. Vagy ez, vagy teljesen melléfogunk, és az ellenfél tiszta helyzetbe kerül. Ha azonban elég kitartó az ember, hamarosan kiderül, hogy noha a szerelés nem okoz azonnal akkora élvezeteket, mint a többi focis játékban, tulajdonképpen kellemesen egyszerű – főleg ha megfelelően elnező bíró-t választunk.

## Nem fogunk úgy átvalcerozni a többi csapaton, mint az a bizonyos forró kés a vajon.

### Az emberközeli liga

A megszokott BL mellett (melyben végigjátszhatjuk az idei küzdelemsorozatot, vagy a nekünk szimpatikus csapatokat is kiválaszthatjuk) lehetőségünk van saját, személyre szabott bajnokság megalkotására, a múlt döntőseit és az ideci csapatokat felhasználva. Azonban meg emnél is jobb, hogy lehetőséget kapunk bármelyik 1968 óta le-



Ha szabadon hagyod Európa legjobb csatárainak egyikét a kapud előtt, a büntetés sem marad el.



Változtasd meg a taktikád, és igazítsd a játéksítlusod. A másik lehetősé az, hogy az egészest a játzóterre hagyod. A legjobb tanácsokkal fog ellátni, ha a csapatod elkezd új játszani, mint egy részeg kutyafika.

játszott Bajnokok Ligája finálé megismétlésére a mérkőzés valamely sorsdöntő pillanatában bekapcsolódva az eseményekbe. Ha például az 1999-es döntőt választjuk, kilenc perccel a meccs vége előtt vesszük át a Manchester United vezetését. Soksjært éppen behozhat, a feladat pedig győzni, úgy, ahogy az igazi csapat győzött a valóságban. Kihívás a jövőből. Teljesíteni ezeket a speciális feladatokat önmagában sem piszkóta, de a játék három nehézségi szintjének köszönhetően teljes bizony, hogy kifejezetten sokáig elszórakozunk majd a programmal.


Két játékmód is található, fenntartandó a játékosok érdeklődését és elég elfoglaltság adva nekik – az arcade és a szimuláció. Az előbbi sokkal görvülékényebb játéksítlust tesz lehetővé – relatíve könnyedén továbbíthatjuk a labdát játékosaink között, és látványosan passzolgathatunk anélkül, hogy az ellenfél túlságosan ránk mászna. Az irányítást is könnyebben elsajátítani. A szimuláció viszont lényegesen nehezebb feladatot jelent – sokkal keményebben kell dolgozunk az olyan dolgokon, mint például a helyzedés, gyorsabban járva körbe a labdát



Mindegyik játékos rengeteg különböző mozdulatra képes a meccseken.

és általában valószínűbb játszva, ha haza szeretnénk vinni az aranyt.

Szerencsére küzdeleinkben segítségünkre van a nagyzerző taktikai szerkesztő. Persze nem ér el azt a szintet, amit kedvenc focimenedzser programjainak szoktak hozni, de azért megteszi. Kezdetben ki van kapcsolva, vagyis utasítathjuk a játékot, hogy automatán mendezzelje a csapatunkat – ez pontosan olyan, mintha egy edző őrle mögöttünk a kispadon, aki felelősséget vállal a taktikáért, a cserékért, a különböző posztokon játszó focistákért, és mindezeket a meccs mánóskori állásához igazítja. Ha azonban a Bajnokok Ligája valódi mesterek szeretnéd tudni magad, mindenképpen próbáld ki a manuális taktika-alakítás lehet-



Válaszd a Liverpool 1978-as csapatát, és alázz meg mindenkit. Hát nem szép bagázs? Sokkal jobban néznek ki, mint a Swindon lestrapált legénysége, hogy agyatlan szukolóikról ne is beszéljünk.



## Nagyszerű gólok vagy hitvány pókók?



✓ Az első dolog, ami feltűnik, amikor beleharapunk az *UEFA* cseresznyéjébe, a nagyszerű látványvilág – igazán nagyot léptek előre a tavalyi kiadás óta. És ami még több, a játékosok mozgása maga az álom. Láthatólag minden rendben van, az eredménytül kapott játékos pedig tényleg borzasztóan élvezet lett.



✓ Nemcsak az ideai BL-ben szereplő csapatokkal játszhatunk, hanem az elmúlt kb. 30 év BEK döntősei közül is válogathatunk. Még arra is lehetőségünk nyílik, hogy újrajátsszuk a híres finálékat, és a nekünk tetsző irányba fordítsuk a futballtörténelem kerekét.



✓ A passzolási rendszer annyira édes, hogy az ember gyorsan elkezd kitűnően felépített támadásokat vezetni, akár az arcade, akár a szimulációs módban játszunk. A szisztéma ráadásul fantasztikus választer is, tehát az adogatáson kívül a helyezkedést is meg kell tanulni.



✓ A kommentárok annyira jók, amennyire csak lehet. Készüljünk fel Clive Tyldesley, Bob Wilson és az imádnivaló, utánozhatatlan, folyamatosan rettetés marhaságokat összehordó Kevin Keegan szakértői elemzéseire. „Most már tényleg ki kellene állítani, Clive!” Náná.



✓ Habár az ember gyorsan ráérez a dolog ízére, és hamarosan rákára nyeri a meccseket, a három nehézségi szint öröndetes beiktatásának köszönhetően nem fog végigmaszírozni a játékon, és diadalmasan a magasba emelni a Bajnokok Ligájának trófeáját minden egyes alkalommal, amikor leül a PC elé. „Nem lehet mindig nyerni, Clive!”



✗ Elég nagy kár, hogy csak azokkal a csapatokkal lehet játszani, amelyek bekerültek a Bajnokok Ligájába – tehát hacsak nem valamelyik híres gárda szurkolója az ember, nem juthat ki neki abból az örömből, hogy kedvencei nevében emelje magasba az értékes trófeát. Hm, hát még ha a megye három is szerepelne a gémben. Az lenne csak az igazi.

## Micsoda változást hozhat egy év!

Hogyan van az a mondas: „egy perc nagy idő a fociban”, vagy éppen „egy hét” a nagy idő? Vagy valahogy így hangzik: „egy gólt berúgni csak egy hangzik tart”? Akárhogy is van, az *UEFA Champions League* fényesen bizonyítja, hogy egy év mennyire nagy idő a PC-s foci világában, mivel a játék drasztikusan megváltozott az előző évi kiadás óta. Nemcsak jobban játszható a tavalyi verziónál – bár a passzolás szájbarágósabb lett, és a túlbonyolított trükköket is elhagyta –, de nagyságrendekkel jobban is néz ki. Az átváltozás úgy történt, hogy fogták az eredeti játék engine-jét, és vizuális nagyjavítást hajtottak végre rajta – így aztán ugyanolyan

„valószínű játékelményt” ad, mint az elődei, miközben minden részletben zökkenőmentesebb lett. A különbség igazán látványos.

A legutóbbi *FIFA*-val összehasonlítva is félelmetes a kontraszt, mert bár a *FIFA* elég simán futó és eletszag is, egyszerűen nem nyújt olyan lehetőséget a technikás passzolatásra, mint vetélytárs. Ráadásul a realizmus tekintetében sem ér a nyomába. Nemrégiben azt írtuk, hogy a PC-s foci területén vezető pozícióban levő *FIFA* szinte sírva kiált egy komoly kihívó után, aki egy időre letaszítaná a túlságosan magas lóról, és most meg is kaptuk. Erre inni kell.



Micsoda lábak! Ezek a fiúk tényleg készen állnak némi kemény, felvilnyozó európai nyomlásra.

▶ tőségét is. Nemcsak a formációt választhatjuk ki a rendelkezésre álló bőséges készletből, ehhez pedig a megfelelő játékosokat, de az egyes focistáknak speciális feladatokat is adhatunk, amit a meccseken beépítenek a viselkedésükbe. Ezek a szerepek tényleg eléggé speciálisak – az egyik csatár például célemberré tehető, ami azt jelenti, hogy folyamatosan legelőli van, hogy rombolja az ellenfél védelmét, és zúrvartart keltsen.



Még a hivatalos hírdetések és hírdetőtáblák is szerepelnek a játékokban. Örültek.

konstruálták őket egészen az utolsó kényelmenten műanyag székig. Az időjárás effektek is örödiogyn realiztikusak, és ahogy azt elvárhatjuk, a labda ezeknek megfelelően viselkedik. Ez mind nagyon szép és jó, de a játékosok kinézte az, ami igazán különlegessé tette a dolgot. Nemcsak a defornált labákról lenne itt szó, hiszen a régebbi foci játékokban a labdarúgók általában véve teljesen aránytalanok voltak, a fejük össze-



Íme egy kép az *UEFA Champions League* tavalyi verziójából. Bár kellemes a látvány, ez a vizuális világ sokkal inkább otthon lenne egy PlayStationon. A Season 99-00 mérlekedik szívesen.

## Látványvilágát és hangulatát tekintve az UEFA Champions League minden PC-s fociprogram királya.

Vagy éppen – ha meg akarjuk erősíteni a hátsó sort – az egyik ügyesebb hátvédet utasíthatjuk arra, hogy fogja a vonalat és vezényelje a védekező munkát, nehogy valaki átjusson. Habár ezt a taktikai rendszert aligha fogja alkalmazni bárki is a világ első osztályú edzői közül, új dimenziókkal gazdagítja az egyébként meglehetősen direkt futballszimulációt.

Látványvilágát és hangulatát tekintve az *UEFA Champions League* minden PC-s fociprogram királya. A játékokban szereplő összes stadion (ezek legtöbbje a valódi Bajnokok Ligájában is szerepel) parádés átdolgozáson esett át – a fejlesztők hűségesen re-

viszta rángatózott, vagy éppen az egyik karjuk volt hosszabb, mint a másik. Ennek most vége – a képernyőn rohangáló szépségek olyan szabályosok, mint két, plasztikai sebéss által megformált cici. Köszönhetően a ráncatlanító krémek hatásánál is simább mozgásmoddellérés áldásainak, mindnyájan teljesen választerden mozognak és reagálnak – nyomra sincs az eddigi *FIFA*-kban megszokott „pár frame mintha hiányozna” érzésnek.

### Champion, a csodáló


A kommentárok méltóbbak a „bajnoki” jelzőre, mint bármelyik eddig készült hasonló játékokban. Clive Tyldesley, Bob Wilson és Kevin



Vezesd végig kedvenc európai csapatod a döntőt vezető úton.



A szabadrúgásból kapura lövések elsajátítása nem egyszerű, de idővel egyre jobban megy a dolog.



A kirúgások végrehajtása meglehetősen szimpla – csak mutassunk arra, amerre a labdát szeretnénk küldeni.



Rengeszéletszerű mozdulatot sajátíthatunk el, például ilyenféle látványos lövéseket.



A kapusok sokkal jobbakká válnak, ha felnyomjuk a nehézségi szintet – elsőre kissé túl lötytyedtek.

Keegan alkotják a nagyszerű közvetítői csapatot, ők gondoskodnak arról, hogy a szükséges információk mellett szórakozásból se legyen hiány – köszönhetően változatos stílusuknak és Mr. Keegan szívparkázó elmeszülvényeinek. A korábbi virtuális elődök, King Wiggly és a European Footballer of the Year megszólalásai kb. annyira meggyőzőek, mint egy parádicsomszöszből tehetségtelenül kialakított vágott seb, miközben a másik oldalon ott virít maga a tiszta és hamisítatlan Kevin Keegan. Vegyük például egy klasszikusnak számító megszólalását: „Még a te is gyorsabban fordul nála.” Szintiszta zsenialitás. Ennél többet erről talán nem is mondánánk, bár jó erős angoltudás azért nem árt, ha igazán értékelni akarjuk a poénokat.

Az elmúlt néhány év alatt a játék számos inkarnációja kezdte komolyan fenyegetni a FIFA első helyét mindenben, ami foci és PC. Most pedig az UEFA Champions League végre tényleg elfoglalhatja jogos helyét a PC futballbajnokai között.

Szóval, reszkes FIFA, új harcos tűnt fel az arénában, aki legalább olyan jó, mint te, ha nem jobb – és tényleg: ha az UEFA

Champions League-ben csak néhányval több csapat lenne, és saját gárdát is kirealíthatnánk, semmiféle küzdelemlről nem lenne szó. Egyszerűen és egyenesen fogalmazva: ezt nem lehet kihagyni! **PCF**

**UEFA Champions League Season 99-00 8 990 Ft**

Eidos (1) 461 5733  
 www.eidos.com

Ha csak kény: P266, 32Mb, 3D gyorsító, Win95  
 Ha tényleg: P450, 64Mb

Napló	Pro és kontra	Vélemény
<b>UEFA Champions League 99-00</b> FIFA 2000 Actua Soccer 3 Int. Football 2000 Viva Football	90% 85% 83% 61%	✓ Könnyű elkapni a ritmust ✓ Valószerűen mozgó játékosok ✓ Három nehézségi szint ✓ Brutális grafika ✗ Korlátozott számú csapat
		90%



Hal a szarkád? Csatlakozz Garrett egyik anyóskezei kalandjához, és ha ügyes vagy, tied a pálmá.

# Thief 2: The Metal Age

Feneketlen zseb, malaclopó és mindenféle furfangos öltözet. Nem is feltűnő tolvajjelmez, mi?

**S**AJNÁLOM, SRÁKOK. NEM SZERETÜNK rossz hírt közölni, de a Thief 2-nek az alcíme ellenére semmi köze a heavy metalhoz. Szóval semmi AC/DC, Black Sabbath vagy hasonló szörnyűség. Azt is észre fogod venni, hogy hiányoznak a zsegekkel kiverett, láncos öltözött, surranós krapekok. De majd rájössz, hogy miért: egyáltalán nem passzolnak ide. Ha az anatólusi Garrett egy jó kis fülrepszető butit összehozna valami borszerkös ha-


verjával, pontosan az történne, amit a lehető leginkább el kellene kerülnie a játékból: észrevennék. Itt pedig az a nyörő, aki a legtovább tud rejtőzködni, sőtétben lopakodni és árnyékban elsurranni. Az örök mögé küszni, és hátulról leütni őket. A játék arról szól, hogy akkor és ott vagy, ahol nem kellene, és azt teszed, amit nem lenne szabad. De valahogy mégse bírod abbahagyni.

### A kiképzés

Az első dolog, ami feltűnik, ha kezdő tolvaj vagy, hogy óriási a különbség ez és egy első személyű lövöldözős játék között. Először is sokkal lassab-

ban kell mozognod, és a kurzorbillentyűkön egy halom olyan parancsot találsz, amivel a legkülönfélébb módon rejtőzködhetsz, és megtudhatod, miként használd az állandóan magadnál tartott fegyvereket. Ha már kipróbáltad az eredeti játékot, nem fogsz elájulni az újdonság varázsától: annyira hasonlít rá. Ha nagyon szorongatnak, akkor is beletelik néhány órába, amíg valami különbséget találsz. Ugyanaz a besurranó tolvajlás azzal a néhány csavarral a sztoriban.

A Lithtech engine-t felújították, erre savunk sem lehet. A kód érzékelte csodás, a világosságát ezúttal jobb, és általában szebben műkö-



A katakombákban kísérteties a légkör. Csak erős idegzetűeknek ajánljuk. Munkatársunk már belekóstolt a pokol borzalmaiba.

**A Thief 2 arról szól, hogy akkor és ott vagy, ahol nem kellene, és azt teszed, amit nem lenne szabad.**

dik és hatásosabb a motor. Van azonban néhány új elem is, mint pl. Garrett robotzeme, ami fokozza a csel-

vetések lehetőségét. Ez az új szem a Géporkszak (Machine Age) terméke. Miután az első játék végén elvesztette az egyik szemét, Garrett kapott egy vadiúj zoomolható lencsét, amivel sokkal tökéletesebben lát. Neked is a rendelkezésre áll, ha akarod, felszerel-

heted virtuális kamerával és pásztázhatod a gyanús környékeket. Ez valódi áldás némely szinten, ahol hemzsegnék a sötét sarkok és sötét fickók. A rosszfiúk harcában a legkiemelkedőbb – az örökön ki-


„Helló, én vagyok a Szabadság-szabor. Ha nem vagyok szabadságos, kisültő tolvajokat üldözök.”

### A sztori

**E**gy év telt el a Thief: The Dark Project óta. Garrett csendesen tengeti életét, mint független anyóskeze. Szerencsétlenségére azonban a város új seriffet kapott, aki Garrett fejét akarja. Van egy új szakadár csoport, a Mechanists, akik szintén erre pályáznak. Hogy megtartsd a pénzed, folytatnod kell a munkád, miközben menekülsz az üldözőid elől. Szörnyű, mi?



Szeretnél egy ilyen bogárraj közepébe kerülni? Nekünk már a hal is sok.



Talán először nélszük, de a sötétben meglapulva azt remélni, hogy senki sem talál rád, az egyik legborzongatóbb eleme a játéknak. Kissé emlékeztet arra, mikor kollégáink eltűnik a főnök elől az iródi WC-ben.



## Ne parancsolgass nekünk!

Igen, ez egy rejtőzködő, settenkedő és lopakodó játék. De hogy tudsz minden utasítást figyelmen kívül hagyni és minden felbukkanó őrt leütni? Jópofán hangzik? Nos, várnod kell a „mindenki gyilkol” című fejezetig, ahol a szintet megkezdés előtt amennyi gyilkossal kell felszerelkezned, amennyivel tudsz. Próbáld meg nem felverni az öröket! Lopakodj a hátuk mögé,

és gumbot helyett a kardoddal stíjts a fejükre, amekkorát csak bírsz! Le is táborozhatsz egy sötét sarokban, ahonnan észrevétlenül nyúlhatsz a különösen érzékeny testrészekre. Uh! Csak az a probléma, hogy ha a Thief 2-t ilyen stílusban kell játszani, akkor a szokásosnál gyakrabban kell a halálra készülnöd.



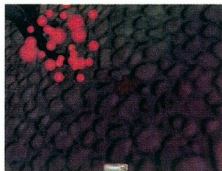
Hello, haver, mi újság? Látom, felemlted a kardod. Ugye nem arra gondolsz, amire én?



De igen, talált. Bocs, de most le kell csapnom a fejedet.



A tereingtétl! Ha elkap egy ilyen állat, akkor nekünk kampec. Addig csapkod és hadonász a kardjával...



...amíg meg nem fürödhetünk a saját vérünkben.

vül – a Mechanist. A Hammerites tolvajfőnök sarjától született; őt tartoznak abba a különleges egységbe, akik a nyakunkra hozták a Gépkorszakot, ezért Garretnek hiába áll az összes ketvere a rendelkezésére, talán mégis jobb, ha óvatosan bánik velük. A helyzet az, hogy talán egy hangyányi esélyed azért mégis van kiváló szerentyükkel szemben, úgyhogy szerelkezz csak fel, hiszen a játék további menete ettől függ.

### A seriff rozsdás jelvénye

A másik kellemetlen fickó Gorman Truait, az újonnan választott seriff. Jól gondold, nem lesz az ivócimborád. Sajnos össze szokta szedni a szegényeket és a nyomorultakat az utcáról, és eltünteti őket egyszer s mindenkorra. Ja igen, és ki akar nyír-



A turbínaterem. Hogy minek kellett neked idejőnnöd? Ó, te szerencsétlen végény!

## Bűntény vagy csínytevés?



✓ Az egyik legrészletesebb módja, hogy az idegesítő öröktől megszabadulj, ha tolals nyilakkal a szemük közé lösz. Ez a bura pl. már jó öt perc keres minket, mire feladja.



✓ Építéset? E furcsa épületek láttán elmondhatjuk, hogy a pasiknak nem kellett ötletet kért a szomszédba menniük. Hatalmas terek, terpeszkedő szintek, titkos átjárók, süllyesztők és közepkőri berendezés.



✓ A Thief 2-ben van néhány egészen különös fényes dolog. Valószínűleg ez a legjobb módszer a Fémkor ígértenek megalapozására. És ráadásul jól is működik. Csak el kell képzelned, hogy egy villanypóza alatt ülsz, és már ott is vagy.



✗ A legnehezebb szint. Mindegy, hogy nyitlan vagy lepel mögé bújva játszol, a Looking Glass az összes ellenséget olyan erővel ruházta fel, hogy mindegyik biztos gondolkodás nélkül megöli. Ez kizsán bosszantani fog. Garantáljuk.

ni. Képzelted, rengeteg sötét terve van ellened. Mintha nem volna elég neki az, hogy meghalsz.


És lón. Meg fogsz halni. Nem is egyszer. Hacsak nem vagy az első játékos veteránja, fogadjunk, hogy perccen belül taccsra tesznek. Húzósbabb játék, mint a Spiderman, ez komoly. Az, hogy egy csomó gonosz feladatot meg kell oldanod, elég izgi, de vigyázz! Ezek a kihívások könnyen az örületbe kergethetnek. Ha a rejtvényeket nem tudod megoldani elég gyorsan, dührohamot kaphatsz, és még szerencsésnek mondhatod magad, ha nem teszel kárt a környezetedben.

Ha gyakran élsz a quicksave-vel, és igyekszel egyre magasabb szintre jutni, és kihasználva a gyenge pontokat megoldod a rejtvényeket, előbb-utóbb a végére jutsz. Szerencsére nincs időkorlátozás, mert ez egy gondolkodtató és taktikai játék. Közelítünk Albert Einstein szintjéhez. Ti, nehézféjú srácok, akik a hátsó padban sunytok, ne is jelentkezzetek. Ko-

molyan, túl kemény dió nektek. Na jó, egy fene. De a katapultot lefoglalom, majd az óra vége visszskapod, fi-cskám.

Tehát, összefoglalva: ha gyilkolni akarsz, menj és vedd meg a Half-Life-ot, kielégítheted a vérszomjadat, és boldog lehetsz. Ha nem játszottál az eredeti játékkal, és kedveled a sejtelmes akciót, akkor ez egy rendkívül jó ajánlat. Ha azonban megvan az első játék, alaposan gondold meg. Az igazat megvallva, nincs túl sok különbség köztük, az új, bővebb szintek és grafikai nyálankóság kivételével.

Szerencsére mind a kettő kiváló,



Az örök csizmának kopogása közelelt. Arra készülnek, hogy kifüstöljenek sötét rejtkehelyedről. Sotáni alakok.

de ne várj a Thief 2-től valami egetverő újdonságot. Természetesen tartalmaz néhány figyelemre méltó új vonást, de nem alkalmas az effektusokban mindenütt, ahol lehetne, és nekünk még ez is kevés lenne. Mert mi mindig olyan telhetetlenek vagyunk, nem igaz? PCF

### Thief 2: The Metal Age 8 990 Ft

Looking Glass/Eidos (1) 461 5733  
www.lg.com

Ha csak egy: PII-233, 48MB, 3D gyorsító, Win 9x  
Ha tényleg: PII-400, 64MB

### Napló

Thief Gold  
Aliens vs Predator  
Thief 2: The Metal Age  
System Shock  
Shogo: MAD

93%  
91%  
86%  
86%

✓ Jól megszerkesztett  
✓ Hátborzongatóan kísérteties  
✓ Hihetetlen cselekmény  
✗ Nagyon hasonlít az előzőhöz  
✗ Nem túl eredeti

### Vélemény

86%



# Rollcage Stage 2

Ezzel a szuper autós játékkal még a falra is felmehetsz, de nem arra a bizonyos falra való mászásra gondolunk.

**N**ÉHÁNY EZER ÉVEL EZELETT a *Wipeout* a Sony PlayStationén kezdte a pályafutását. Amióta megjelent PC-s változata is, kihasználva a legújabb 3D kártyák által nyújtott fantasztikus lehetőségeket, azóta minden fejlesztőnek az lebeg a szeme előtt, hogy ezt a versenyt próbálja utánozni – változó sikerrel. Tavaly a *Rollcage* volt a legeredményesebb klón, és ezen fellekésűve következett a nagyon eredeti elnevezésű *Stage 2* folytatás.

### Van új a Nap alatt?

A *Rollcage*-t a fizikája emelte ki a vetélytársai közül. Azért nem mindennapos még a virtuális világban sem, hogy furikázhatsz akár a falon vagy



A pályák kialakítása igazán eredeti. És nagyon veszélyese.

### A sztóri

**N**os, ez nem egyszerűen csak egy az apokalipszis utáni eszelen versenyekből. A közeljövőben játszódó verseny során a legtöbbször az volt az érzésünk, hogy ez az egyetlen módja, hogy a világot fenyegető katasztrófa elől elmeneküljünk. Ez a *Rollcage*: verseny az életért. Az igazat megvallva, azért az eget átszelő versenypályákon való száguldozás nagyon libelincselő.



Kit érdekel a táj, ha már elkapta a versenylázt? Elvezd csak a versenyt!



A tetőn való autózás általános. Itt az új pókautó divat.

a mennyezeten tótágast állva is a kocsiddal. Az a tény, hogy épületeken át száguldozhatsz, törhetsz-zúzhatsz, a szabadság csodálatos élményét adta, sőt még bizonyos mértékű stratégiát is feltételezett. Például azt is megtehetted, hogy akár egy rakétával áttörd az utat eltorlaszoló falat.

Azonban ugyanez az újdonság akadályozhatja is a játékot, és frusztrációt eredményezhet, hiszen az ügyességet alig veszi figyelembe. Sajnos, ez a helyzet a *Rollcage Stage 2*-vel is. Több lehetőséget kínál, mint az eredeti játék, de sok tekintetben

## A *Rollcage Stage 2* kifejezetten előnyösen egyesíti magában a versenyt és bizonyos kellemes mértékű erőszakot.



A kedvenceink ezek a négykerékű halálos fegyverek voltak. Igencsak meg tudják nehezíteni az előzni szándékozókat.

### Autók vagy fegyverek?



✓ A teljesítménytől duzzadó járgányok az ilyen típusú játékok lényegéhez tartoznak, és ez alól a *Rollcage Stage 2* sem kivétel. Ezen a képen jól látható a kocsidart körülölelő védőburk. Az események majd egy robbanásban csúszdosznak ki, összetörve a többiek verdaít.

✗ Huh. Egész jó érzés egy olyan autót kormányozni mögött ülni, anélkül meg a telefonon is képes haladni, bár nem túl praktikus, ugye? Dehogynem! Csak arra kell vigyázni, hogy elég nagy legyen a sebesség, mert különben szégyenszerű lepotyansz a földre, mint egy öszi légy. Szegény.

hasonló maradt, és megrekedt ugyanazoknál a problémáknál.

### Fékciskorgás és gumiszag

Persze azért azt nem lehet mondani, hogy mindez a játék rovására ment volna, sőt, a *Rollcage Stage 2* kifejezetten előnyösen egyesíti magában a versenyt és bizonyos kellemes mértékű erőszakot. A szokásos választék

alaposan kibővült az utolsó változathoz képest, a gyönyörűen megtervezett pályáktól a gépfegyvereken át az elmaradhatatlan turbóki mindent megtalálász. A járművek küzdelme igazán harc. Annak ellenére, hogy a végző cél az, hogy elég nagy legyen a sebesség, a küzdelemből nem hiányzik az ellenfél felrobbantása, kiütése sem. A *Rollcage Stage 2* azért nem válhat mégsem igazán nagy verseny-szimulációvá, mert a játék nagyon esetleges. Például az, hogy egy pörgés után a kocsid milyen irányban áll még, csak a vakzerencsén múlik. Az természetes, hogy minden játék savát-borsát az egyedi kihívások adják, de a *Rollcage Stage 2* egyszerűen már idegesítő a sok értelmetlen ütközésnek köszönhetően.

A karambol után az eltávolodó kameraállítás segít a helyzet tisztázásában, de a falon való autózás, a fegyverek és az érzékeny járművek nem teszik egyszerűvé a játék kezelését. Végül az sem elhanyagolható szempont, hogy az eredeti játék televízióra készült, s így egyszerűen többen élvezhették, ezért PC-n egyedül játszva hamarosan unalmassá válik. Ezen csak részben segít, hogy a képernyőt két részre lehet felosztani.

Az új extrák ellenére (kb. 60 pálya, egy rakás játékmód, beleértve az összes csapatot, de mégis mulattató fájárod módot) a *Stage 2* könnyed szórakoztatásnál nem nyújt többet. Nem rossz, de nem világbjáknok. **PF**

### Rollcage Stage 2

● Psynosis (1) 223 2770  
 ● www.psynosis.com  
 Ha csak úgy: P233, 32Mb  
 Ha tényleg: P266, 64Mb, 3D gyorsító

### Napló

Rollcage	87%
Wipeout 2007	87%
Beeble Crazy Cup	86%
South Park Rally	79%
Rollcage Stage 2	

### Pro és kontra

- ✓ Szédületes sebességek
- ✓ Ötletes pályák
- ✗ Felújított *Wipeout*
- ✗ Túlsgóosan eszteties
- ✗ Semmi forradalmi újdonság

### Vélemény

**69%**



Még nagyobb élvezetünk kedvéért néhány igazi oldtimer is szerepel.



A jó öreg farolós-hová is lennének nélküle az autós játékok.

# Need for Speed Porsche Unleashed

Ásítás... Na akkor kezdjük – még egy PC-s autóverseny. Itt azonban valóban mozgásba lendülnek a dolgok, ha teljes erőből nyomjuk a gázt.

**M**ENYIRE FELSZABADÍTÓ ÉRZÉS LENNE bevetődni egy Porsche 944 vezetőülésébe, előre keltetni a hengereket, és kiszárgulni az útra, hogy mindenki megbámuljon, ha elhazunk mellett! Szomorú, de leg többünk csak az ilyen játékokban kerül közel ahhoz, hogy egy igazi Porsche-t vezessen. Na persze, ha profi módon hajlítasz átkulcsot egy fogasból, és értesz a lopásvédelmi berendezésekhez is, akkor ugye...

De ha két év felfüggesztést és a rendőrségi nyilvántartásba vétel az ár, mi inkább maradjunk a PC-nél, köszönjük szépen. Az *NFS Porsche Unleashed* pedig szerencsére elég sok mindezt kínál a jövődéli versenyzőknek. Ahogy már bizonyára kilogikázátok, ezt a programot teljes egészében a Porsche's versenyek csodálatos világának szentelték. Nyugodtan elefelejtettek a garázsban porosodó TVR Cerberát, a Lo-

cus Elisét és az Aston Martin DB7-et, mivel ennek a játéknak más autó a közelébe se szagol. Viszont a motorok széles skálája, ami felöleli a Porsche által valaha is gyártott összes modellt, elég nagy választékot nyújt még a legkifinomultabb izlésű jövődéli Stirling Mossesnek is.

### Izmos masinák

De nemcsak az izmos motorok gazdag választéka teszi kellemes játékká az *NFS Porsche Unleashed*-et. A kocsik nyújtotta érzés készteti igazán mosolyra az embert – a karosszéria zenéje, a hirtelen farolások, a Pireneusok egyik hegyoldalának nekicsapódó lökhárító... Minden részlet összefog annak érdekében, hogy elisméssel adózunk a fejlesztőknek a kidolgozás részletességének szintjéért. A különböző kame-raállások nagyon jól működnek, és még arra is lehetőségünk van, hogy sűrűbb forgalmat varázsojunk az útra. Természetesen jóval kellemetlenebbé válik a verseny, ha egy messziről illatozó disznószállító teherautó száguld felénk, de legalább izgalmasabbá válik a dolog.

Egyszerűen hihetetlen mennyiségű verseny-típus közül választhatunk. A megszokott azon-



A vezetői nézet nagyon jó – a műszerfal elképesztően részletes kidolgozott. Azért az egyik szemünk mindig tartsum az úton.

nali futam és a multiplayer üzemmód mellett néhány meglepő extra is szerepel. Vegyük az Evolúciót – igazán régi kocsikkal kezdünk, a cél pedig végigversenyezni az évek, közben fejleszteni a motort és megmenni a futamokat, hogy hozzáférhessünk a történelmi sorozat épen soron következő autójához. Ilyen szempontból eléggé hasonlít a *Gon Turismo*-hoz, mivel különböző kocsik hosszú során kell átküzdödniük magunkat, és emellett beállíthatjuk a járművek színét (a karosszériát és az utastérét is).

### Egy halom apróság

A Factory mód szintén hozzájárul valamennyire a program élettartamának növeléséhez, de ami még ennél is fontosabb, egyben változatosabb is teszi a játék nyújtotta élményt.

**Autókból elég nagy választék van még a legkifinomultabb izlésű jövődéli Stirling Mossesnek is.**

Az alaptörténet szerint azon szerencsés kevesek egyike vagyunk, akiket tesztpilótának választottak az új modellek kipróbálásához. Azt a feladatot kapjuk, hogy hajtsunk végre nagy sebességű manővereket, hajszoljuk teljesítőképességre határig a kocsik féleit, és általában véve próbáljuk meg túlszárnyalni a többi tesztpilótát. Ráadásul a Factory játékmód a konkrét célok miatt dróventes változatosságot jelenthet a sima versenyés után.

Emellett rengeteg apróság gondoskodik a szórakozásunkról, például az, hogy felnyithatjuk az lezárhatjuk a motorháztetőt és ellenőrizhetjük a kiváltást bestia besétjét. Így aztán, ha nem is ez a világ legeredettebb autóversenye, mindenképpen meghatározó a témában. **PCF**

### A sztóri

**T**úl sok sztóri igazából nincs a dologban. Mindössze egy pillantást kell vetnünk a Porsche cégre. Drága, gyors és hihetetlenül szezi kocsikkal gyártanak. Valójában sok ember számára a Porsche jelenti az álomautót. A csillógó-villogó szépségek rajongói nem fognak csalódni az *NFS Porsche Unleashed*-ben, mivel rengeteg kiélvezni való részletet tartalmaz. Még egy ügyes kis időtér is szerepel, aminek segítségével megvizsgálhatjuk, hogyan változtak a Porsche motorok az évek során.



Kazalnyi opció vár rátok, úgyhogy senki se fogja vissza magát.

## Klasszikus autó, vagy vén csotrogány?



✓ Az ember néha hajlamos azt hinni, hogy az iszen saját kezűleg teremtette a Porsche 944-et. A viselkedése álomszerű, a motorja pörgős, mégis simán jár, és úgy tapad az útra, mint egy gumiszőcs szőlecs. Reméljük elhiteljük villogni vele, de ez a személyeket valószínűleg nem hatja meg, ha az emberekkel valószínűleg nem hatja meg, ha elkapnak, miközben megpróbáljuk megfontolni a szárazföldi sebességrekordot...

✗ Gyönyörű új járgányunkkal beleszállni a forgalomba igencsak rövid életű szórakozás. Benyomódni a kocsira, de a kár nagyobb annál, mint ami kívülről látszik: a karambol hatással van az auto vezethetőségére, mivel a gép elkezd nyírni a romlathat. Ez pedig elég kellemetlen, ha az ember éppen másokkal versenyen.

### Need for Speed Porsche Unleashed

Electronic Arts (1) 351 3078

www.ea.com

Irá csak egy: P233, 32MB

Irá tényleg: PII, 64MB

### Napló

Le Mans 24 Hours 90%  
Need for Speed 4 88%  
Need for Speed Porsche Unleashed 83%  
Test Drive 5 76%  
Grand Touring 68%

### Pro és kontra

✓ Izletes látvány  
✓ Zökkenőmentes irányítás  
✓ Rengeteg Porsche  
✓ Egy rakat opció  
✗ Nem igazán eredeti

### Vélemény

83%



# Rally Masters

Elszabadult autó felismerhető vezető nélkül. Mennékül, ha kedves az életed!

Arany-  
érem  
PCFormat  
Május  
2000

Mivel pár hónaponként megjelenik egy-egy új rallyszimulátor, az aktuális legjobbat elkerülhetetlenül és folyamatosan lekörözik a még jobb kiadványok. Köszöntjük tehát a világ e havi listavezetőjét.



## A sztori

Miközben a valóságban csak egy kisebb kaszt sportja, a rally a szimulátorok világában erős pozíciókkal bír. Verhetetlen érzés a vég-sőkig hajszolni a kocsit, kiprélve a legjobb teljesítményt anélkül, hogy a természet törvényei teljesen átvennék az irányítást. Fantasztikus élvezet megtalálni a végső pontot és harcolni, hogy a koci ne csúszson vagy pördüljön ki az irányításunk alól. Ha a nagyfiúkkal és a még nagyobb motorokkal szeretnél játszani, a Forma 1-et ajánljuk. De azok, akik a farolásoknak élnek, pontosan tudják, hogy igazán beindulni a *Rally Masters*-féle játékoktól lehet.



A játék ilyen részletességi szint mellett is cseodlatosan szaggatásmentesen száguld előre.

**A** MI AZT ILLETI, ELÉGÉ kétszerlős verseny folytatja a PC-s rally világában. A Magnetic Fields fejlesztőház végezte el a kezdődrágást rallyjában a *Rally Championship*-pel és a *Network Q Rally Championship*-pel. Ekkor jött a Codemasters a *Colin McRae Rally*-val, mely verhetetlen keveréke a csúcsműségi látványelemeknek, egyszerű vezetési tulajdonságokkal rendelkező autók és kör alapú pályák nemzetközi választékának. Vagyis verhetetlen volt addig, amíg a Magnetic Fields vissza nem tért egy harmadik játékkal, aminek szintén *Rally Championship* a címe. Sokak számára ma ez az utak királya, eredeti hosszukban feldolgozott egyesült királyságbeli pályáival, jelenleg a legjobbnak számító grafikájával és egyszerű időjárási és éjszakai/nappali effektivel.

A *Rally Masters* igyekszik mindkettőt tölteni, felvonultva a riválisok minden jellemzőjét – és még sok minden mást. A licenc fő forrása a Michelin Race of Champions, egy valóban létező esemény, melyet a Kanári-szigeten rendeznek meg. A legjobbak körrendszere viadaláról van szó, melyen régen is részt vettek és ma is részt vesznek a rallyversenyek ázsai. Az okos a dologban az, hogy a pályát úgy tervezték, hogy két szakasza az idő legnagyobb részében párhuzamosan fusson, ami lehetővé teszi, hogy egyszerre két kocsit versenyezzen egymással, miközben valójában a kör-

nek teljesen más szakaszánál tartanak.

## Hasadt személyiség

Ez a párbaj jellegű téma átkerül a *Rally Championship* játékmódba is, ahol az öt szereplő ország – Olaszország, Svédország, Indonézia, Anglia és az USA – mindegyikében található egy-egy, a fent leírt módon „kétcsavos” pálya. Eddig minden szép és jó, de még a történet felénel is tartunk. Valójában egészen pontosan most értünk el a harmadához. A második versenyforma a Challenge Cup, egy rallykrossz stílusú rendezvény, melyen négy egyformán felspezicéztet jármű száguld végig fej-fej mellett egy rémületesen szűk, egysávos úton – az előzőhöz hasonlóan itt is különböző pályák várnak ránk mind az öt országban. Végül pedig ott van a Thropy, mely a hagyományos ellenőrzőponti-ellenőrzőponti stílusú rallyversenyes irányvonalát követi, pontosan úgy, mint a Magnetic Fields játéka. Ebben a műfajban az egyes nemzetek pályáit szakaszokra osztják (a szakaszok 2-3 percesek), és változtatás időjárás, valamint nappali és éjszakai körülményekkel kell megbirkózniuk.

A játéknak összesen 46 pálya van (a túkrözött verziókat is beleszámolva), és bár az öt ország nem tűnik túl soknak, a ránk váró kihívás változatossága és a nézőpontok száma lenyűgöző. Olaszország hegyoldalai könnyen az örületek kergethethetnek. Anglia dicsőséges zöldeiben és aranyban izzik, és egyszerű épületeket látha-

tunk Svédország a csúszkálás központja, reneteg hóval és jéggel, Indonézia pedig számtalan lehetőséget kínál a sárdagasztásra. A legkevesebb látványt talán az USA nyújtja, mivel nyílt teregeit miatt ez az egyetlen hely, ahol a táj elemei észrevehetően a szemből bukkannak elő. De az éles kanyarokkal tei kanyaron és a poros utak miatt, amik hajlamosak alattomos víznyelő kátyúkkal jól kibélelt lenni, itt sem számíthatunk könnyű pillanatokra.

## A koci a király

Amiatt pedig, hogy a legtöbb pálya kitalált, ne gondolja senki, hogy a *Rally Masters* a szimulátor helyett az arcade kategóriához áll közelebb. Az ilyesfajta gondolatok gyorsan elpárolognak, ha meglátjuk, milyen autósávszáll áll a rendelkezésünkre, és mennyi munkát fektettek a jár-



Az időjárás viszonyok és a napszakok változtatathatósága miatt igaz elismerés illeti a tájak megjelenítését.



## Utazás a föld körül

A Rally Masters 46 pályát kínál öt fő országban, plusz a Race of Champions ringet a Kanári-szigeteken.



Olaszország: ahol az utak úgy letlenek és kanyarognak, mintha holnap vége lenne a világnak. A hegyi szakaszokon kötelező felszerelési tárgy a zacskó.




Svédország: a hó, a jég és a víz egyből fagyott formáinak otthona. Ez természetesen azt jelenti, hogy megcsúszni muszáj, még ha egyenesen is vezetjük a kocsit.



Indonézia: rengeteg növény gyönyörködött a szemet, miközben a sáros pályák ideális helyet teszik a sokat emlegetett farolások tökéletesítésére.



Anglia: ha imádod az esőt, itt a helyed. Közben figyelheted a nagyszerű építményeket az út szélén.



Egyesült Államok: a látvány terén nem olyan lebilincselő, mint a többi ország, de a rengeteg 90°-os kanyar és a kátyúk igazi kihívást jelentenek.



Kanári-szigetek: a Race of Champions hazája, a vég-ső párbaj a múlt és a jelen rally mestereivel.



A játék jó néhány külső, lökhárító- és vezetőkülső alapú nézőpontot tartalmaz.

gányok elrejtése. Majdnem 1500 poligonból épülnek fel, megkapok egy tonnányi vizuális effektet és hanghatással, valószínű károsodás-moделlezéssel, és olyan kitűnő és a valódi tömeget olyan hitelesen érzékeltető fizikai viselkedéssel, hogy a megvalósításért felelős szakembereket azóta valószínűleg már megkönytezték a Toyota, a Ford, a Peugeot, vagy a játékban szereplő 17 járműből álló választék (ami lefedi a Formula 2, a WRC és a Group B kategóriákat) többi tagját készítő autós cégek fejedelméi – mindez olyan hitelesen adja vissza a versenynek nyugtató érzést, amelyre csak lehet. Egyedül az nem meggözyő, hogy a fefordult kocsik hajlamoktól különny visszabilenni – ez az egyetlen megvalva az ember inkább örül az ilyesfajta könnyítéseknek.

Az ismerős versenyzőktől, mint például a Cosworth és a Corolla az olyan furcsaságokig, mint az RAV4, sőt, még egy buggy is, mindegyik jarmű valószínűleg és egyenlően viselkedik, és ez minden váltásnál arra kényszeríti a játékost, hogy újra megtanulja, meddig nyomhatja a gázt, és hogyan idősebb a farolások. Tudomásul kell venni, hogy ha nem sajátítjuk el a farolás művészetét, a Rally Masters-ben esélyünk sem lesz. A kosi tehetetlenségének kihasználása a kanyarok gyorsabb beveteléséhez szerves részét képezi a valódi rallyknak – ez az egyetlen módoszer a vezető pozíció megszerzésére és megtartására.



A károsodások modellezése a karosszériák gyakorlatilag összes pontjára kiterjed – vagyis behatóan behajszolták a kocsit.



Az effektek erősen megközelítik a tökéle-tést, mikor a gépek beleszántanak a talajba.

## Tudomásul kell venni, hogy ha nem sajátítjuk el a farolás művészetét, a Rally Masters-ben esélyünk sem lesz.

Ezzel a dologgal azonban valószínűleg senkinek sem lesz problémája. Beszárgulandi a kanyarba hihetetlen sebességgel, befekézni a csúszáshoz, aztán padlóig nyomni a gázt a helyes irányba forduláshoz... Tényleg ennyire élvezetes lehet valami, amit nem tilt a törvény?


### Kiszárgulni az izlésedet

A Rally Masters pontosan mutatja, mennyire értenek a program fejlesztői ahhoz, hogyan kell megfelelően összeválogatni feladatokat elé állítani a játékosokat. A Race of Champions és a többi Bajnoki mód beiktatásával, azonnali hozzáféréssel a sima futamokhoz, és a teljes sorozatokhoz mindenfajta izlést kiszárgulnak, miközben az ellenfelek igencsak valószínű stiliusa miatt, ha az embernek végre sikerül nyerni, legszívesebben körbetelofonálná a barátait és a rokonait. Ja, és mondduk már, mennyire szép? Nem mintha nagyon mondani kellene annak, aki vett néhány pillantást a képre. Nem annyira fotorealisztikus, mint a Rally Championship, inkább mintha a valódi világ festékszóróval vagy zsirkétrával készült verziója lenne – a pályák összetettsége és a számos alkalmazott effekt –

## Mester – vagy kiséns?



✓ A klasszikus ellenőrzőponttól-ellenőrzőpontig versenytől az egy-egy elleni paralel pályás párbajokon az a rallykrosse stilius sok résztvevő nyomolások minden megtalálható a Rally Masters-ben.



✓ A grafika valószínűleg szempontról kétértelmű a Rally Championship a top, de a Rally Masters tagadhatatlanul a legdinamikusabb kitértű rallys játék a piacon.



✓ Ez a sportját alapvetően a farolásról szól, és a Rally Masters tökéletesen utánozza a manővert fizikai jellegzetességei. Végtelenül kielégítő módon.



✓ Valószínűleg téged sem érdekel, hogy nem valódi pályák szerepelnek. A részletesség kitűnő, a különböző országok jellegzetessége pedig nagyon eltérő vezetési élményt nyújtának.

melék arról hivatottak meggyőzni, hogy az autók és a talaj tényleg hadra kelnek egymással (fröccsenő sár, füst, guminyomok stb.) – azonban igazán hipnotikus látványt nyújt. A játék mégis fut, mint a szél.

Kifogások? Elvett. Nem lett volna rossz egy osztott képernyős játékmód a szuperül lobozzó hálaúti multiplayer opció mellé. A kommentátor is létező, csak nem táplál: fanatikus szeretetet az angol nyelv eszei tájékozása iránt. Ja, és szükség lesz egy analóg kontrollorra, nem feltétlenül kormányra, de minimum egy jó minőségű joystickra. Tény az is, hogy a pályák valószínűleg és az autók beállításainak bonnyoltságát tekintve a Rally Championship viszi el a pálmát, de mivel az embert való-

színűleg amúgy sem érdekli különösebben a dolog eredetije, ez nem probléma. Az óvatosság talán jól teszik, ha egy kicsit kíváncsi, ha már a Colin McRae Rally 2 megjelenése ilyen közel van, de igazán különlegesen kell lennie ahhoz, hogy ezt a játékot lenyomja.

Jelen pillanatban a Rally Masters kintája a leggyengébb utat a farolások mennyországa felé. Ahtitall és kötelező jellegű kezdetek el játszani vele – amilyen hamar csak lehet. PCF

### Rally Masters

Infogrames (1) 461 5733

www.rallymasters.com

Ha csak kiny: P200, 32Mb, 3D gyorsító

Ha tényleg: P266, 64Mb, analóg kontrollor

### Napló

Rally Masters  
Colin McRae Rally  
Screamer Rally  
Network Q RAC  
Rally Championship

### Pro és kontra


✓ Megy, mint a golyó  
✓ Az eddigi legvonzóbb rally  
✓ Hibátlanul reagáló autók  
✓ Három versenypont  
✓ Lenyűgözött mestervezetett pályák

### Vélemény

90%



Durrantsd be a (szelíd) motort, és irány a pálya. A valaha készült legjobb motoros játék PC-re.



# Superbikes 2000

A superbike-szimuláció felnőtté válik, és felpörgetve roglob be a két keréken száguldó cirkusz eddigi legjobb feldolgozásába.

**A**TANULÁSNAK MEGVÁN A MAGA haszna, de nem kell PhD fokozat annak felismeréséhez, hogy az Electronic Arts napjainkban egy bizonyos formula alapján készíti sportjátékait. A dobozokon címkéit mára már



egész sor sportág neve szerepel, és mindegyik az első tisztességes sikerült – és néhány évvel ezelőtt megjelent – FIFA mágius receptjét követi. A dolog egyszerűen annyiból áll, hogy az ember először is megszerzi a megfelelő licenccsapatot, aztán telerakja a játékokat TV-s stílusú bevágásokkal, MTV-s jellegű zenei betétekkel és a szóban forgó esemény teljes 3D-s, mozgásmodellreleltében gazdag megjelenítésével. Amint polcokra kerül az aktuális kiadás, elkezd dolgozni a következő verzió, ami egy év múlva jelenik meg, és közben gondosan figyel, hogyan hízik a bankszámlája. Te is mosolygysz, amikor felkeresed a ban-

cod? Nos, az Electronic Arts nagykutyái minden egyes éber pillanukat kuncogással töltik.

### Serdülőkorban

Az igazság az, hogy nem lehet komolyan hűzódózni az illyesfajta fejlesztési technikák alkalmazásától, mivel nyilvánvalóan működnek. Még a Superbikes-nak is előnyére vált a dolog, pedig a program legutóbb eléggé középszerű-jóahogyan képet mutatott. Vessünk csak egy pillantást a megújult látványvilágra, és rögtön láthatjuk, mekkora változást hozhat egy év. Mintha a pubertáskor 3D-s megfelelője játszódott volna le. Dúsan tenyésző részletek nőnek ott, ahol azelőtt csak néhány textúra árvaikodott, a motorok és

pilóták modeljei kiteltek és határozott formát kaptak, a pályákat övező táj pedig valósággal kivirágzott. Az animáció is észrevehetően megizmosodott, a motor alkatrészeinek meggyőzőbb kidolgozását és a versenyzők viselkedésének szinte hibátlan megjelenítését vonultatva fel, sőt a program még azt is valószínű megközelítésben ábrázolja, ami akkor történt, ha ember és gép útjai elválnak. Vajon mi jöhet még?

Mind ezek következményeként a játékok első pillantásra tényleg össze lehet téveszteni egy valódi TV-közvetítéssel. Sőt, képesek vagyunk odáig elmenni, hogy kijelentsük: a Superbikes 2000 minden legnagyobb kihívást jelentő környezet, de igazából a végéremény számít, az pedig dröbbenetesen valószínű lett.



Könnyű lett volna itt megállni, de a Milestone fejlesztői a játék mechanikai részének

«Szívesen lenyomnám egy túra- vagy krosszmotort? Ebben a játékban ezt is megteheted.

### A sztori

**M**után hihetetlen erőfeszítések árán el-látást saját arcade autóversenyekkel – például a Screamer-rel és a Screamer Rally-val – a pénzbedobás automatákról készült átiratokra kicéhezett PC-s gamereket, az olasz Milestone fejlesztőcsapata némi realizmust csempészve a dolgokba elkészítette a Superbikes World Championship-et, a 750 lóerős motorok versenyének teljes szimulációját. A 2000-es kiadás részletesebb lett mind grafikaikailag, mind mechanikailag, miközben a hardcore rajongókat az 1999-es szezon adataival, valamint a hivatalos csapatok új motorjaival és versenyzőivel, no meg a nemzetközi pályák bevonásával próbálja magához csalogatni.



Osztolt képernyő, LAN és internet – mindhárom többjátékos lehetőség szerepel.

### Szuper motorok, szuper játék



✓ Végre egy szimulátor, ami hihetesen adja vissza a valódi versenyek kínét és hangulatát. Kemény gépre van szükség az összes grafikai opció bekapcsolásához, de közepes masinán sem kérdéselhető meg a 24 (számold csak meg őket) rivális motoros mozgásmodellreleltésével készült animációjának nagyszerűsége.




✓ A hihetetlen erős látvány nem minden. A poligonok mögött a motor viselkedésének jelenleg létező legmegyőzőbb fizikai modelle működik, egészen az ellenkormányzási effektig. A szimulátor nyújtotta vezetési segélyekkel szerencsén könnyűen versenyezünk addig is, amíg felkészülünk a motor károsodásának, a versenyző testületi sérüléseinek és a valószínű gyorsításnak és fékezésnek kezelésére.



A pályák mindgyögye csodálatos feldolgozáson esett át, hogy pontosan úgy nézzen ki, mint eredetiben.





A nagy sebességtől IV. Johnny Lewis olvadásnak indult. Így jár az, aki nem vesz részt a tűzvédelmi oktatáson.



Mindegyik versenyző egyéni modellezéssel készült, így aztán nagyszerű ütközésekre van kilátás. Hurra!



Jó néhány nézőpont áll rendelkezésünkre, pl. a kormány mögötti.

is nagy figyelmet szenteltek. Az egyes versenyek színe vitele nyilvánvalóan nagyon hasonlít az előző verzióhoz, de egy csomó igazítás miatt ez a szimulátor sokkal barátságosabb. A változtatások között elsősorban helyen állnak a sokkal rugalmasabban alakítható vezetési segédletek. Az olyasmiket, mint az automata gyorsítás és fékezés, most már csúszó skálákkal állíthatjuk, vagyis mehetünk kevés segítséggel, de azt a hatást is elérhetjük, mintha plusz kerekek lennének hozzáerősítve Hondáinkhoz, Ducatinkhoz, Yamahánkhoz, Suzukinkhoz vagy Apriláinkhoz. Az embernek szinte olyan érzése van, mintha egy-egy



▲ Nézd a polgónokat! Szinte lehetetlen kiszűrni az összeillesztéseket.

cheat aktíván minden egyes ilyen opció bekapcsolásával, de legalább lehetővé teszik, hogy egy darabban menjünk végig a pályákon. Lassanként aztán megszabadulhatunk a mankóktól és teljesen irányításunk alá vonhatjuk a gázpedált, a kanyarodást, sőt még a pilóta pozícionálását is. A számítógépes aszisztenciának a programban alkalmazott

többrétegű megközelítés módja új elvárásokat állít fel a motorsport-szimulátorok világában, és biztosítja, hogy mindenki a saját tempójában haladjon, fokozatosan adva át az embernek az irányítást, amíg elég jó és felkészült nem lesz ahhoz, hogy bevezessen egy minden segítséggel nélküli bajnokságra, sőt talán még azon is elgondolkodhasson, hogy beelássa-e magát a motorbéli állítási képernyő rejtelmeibe. A Superbikes-sorozat



Az új grafikai engine ugyanannál a sebességnél a részleges képet kétszeres részletességet nyújt.



A jó öreg nyílt versenypálya. Az aszfalt illata! A hirdetések. Nagyszerű!



„Vigyázz! Kész! Nem lopakodunk előre, egyes rajtszám... Start!”

korábbi tagjai – hasonlóan szinte minden más motorversenyszimulátorhoz – sokat szenvedtek a két kereken számgúló paripák makrancos természetéből adódó irányítási gondoktól. A legutolsó verzió az eddigi leggyakorlatiasabb megoldást adja erre a problémára. Ezért aztán nyugodtan gyönyörködhetünk a sportág hiteles feldolgozásában, a lehengerlően számottevően alkalmasított hivatalos pályáktól a motorok hibáitán fizikai viselkedéséig.

**Dőlj hátra és élvezd a menetet**

Bár igaz, hogy a motorversenyzés nem annyira népszerű, mint a Forma 1, kitérősen, hogy a monitor képernyőjén a kétkerekűeket meglovagló versenyzők sokkal emberibb látványra, valamint a gyors, erőteljes, előzések végtelen sorával teli futamok dinamikája kielemezhető versenyzekhez vezet. Más szavakkal: a Superbikes 2000 nemcsak a jelenleg létező legkirályabb motoros játék, de egyenes a legjobbnak fogják találni az összes technikai sporttal foglalkozó szimulátor közül is, és pont. **PCF**

Napló	Pro és kontra	Vélemény
Formula 1 GP 2	92%	✓ Pont, mint a valóságban
Superbikes 2000	88%	✓ Minden tekintetben valódi szimuláció
Castrol H. S.bike 2000	88%	✓ Kiemelkedő kihívás
Silkolene Honda GP	83%	✓ Szinte tökéletes vezetési segédletek
Moto Racer 2	57%	✗ Idegesség, ha megvetted a tavalyi verziót!


**Superbikes 2000**  
**9 990 Ft**  
 Electronic Arts    (1) 351 3078  
 www.ea.com  
 Ha csak úgy: P266, 32Mb  
 Ha tényleg: P11-300, 64Mb, 3D gyorsító, joystick

**90%**

Választhatunk az arcade stílusú azonnali újraindulás, vagy a realizitásban elősodort bukások között.



# Silkolene **HONDA** MOTOCROSS GP



Magyar nyelvű  
kézikönyvvel

PC CD-ROM



Br.:6.990.-

Viszonteladók jelentkezését várjuk!

Forgalomba hozza: Automex Kft.

Cím: 1077 Budapest, Wesselényi u. 21., Tel.: 461-5700, Fax: 461-5799


1072 Budapest, Rákóczi út 4-6., Tel.: 351-5015

Postai utányvt: 1410 Pf. 185., Tel.: 461-5767 • Honlap: [www.automex.hu](http://www.automex.hu) • Email: [info@automex.hu](mailto:info@automex.hu)





A csillagflogta sohasem tanul a dolgokból, ugye? Ha meglátunk egy borg hajót, az alapvető taktika megfordulni és menekülni. Gyorsan.



# Star Trek: Armada

A történelem már látott néhány érdekes párharcot. Dávid és Góliát. Britney és Christina. Most a *Star Trek*-rajongók is beszállhatnak a buliba.

## A sztori

Miután együtt harcoltak a borgok legyőzéséért a végső uralomért folytatott háborúban, a Föderáció, a Klingonok és a Romulánok között végre béke honol. A nyugodt időszak azonban rövid ideig tart, mivel úrrá-jó érkezik a jövőből a figyelmeztetéssel – a borgok visszatértek! Jeszusi! Ráadásul politikai celszövegek és titkos tervek gyengítik az egyébként is rendkívül törekény szövetséget a három birodalom között. Vajon képesek lesznek a meg azésmillálatlan fajok elemleteiken felülemelkedve végső győzelmet aratni a borgok felett?



Amikor a bázis megtervezésére kerül a sor, jól jön ez az útmutató.

**P**ATRICK STEWART EGY PILLANATRA SEM nyugszik. Csupán hónapokkal azután, hogy hangjával ajándékozta meg a *Star Trek: Hídden Evil-t* (PCFS, 81%) ismét visszatér, ezúttal az előttünk fekvő valós idejű stratégiai játék sztárjaként, melyben Michael Dorn is szerepel – őt mindenki kedve-re hephupás homlokú Worfjaként jobban ismerhetjük. Sőt, a véletlenek összecsátása folytán – és ezt valószínűleg a legkisebb részlet iránt is érdeklődő *Star Trek*-rajongók izgalommal hallják – Denise Crosby [alias Natasha Yar – *The Next Generation*] is feltűnik, egy romulán parancsnokot alakítva. De ennyi elég is a hangjukat kölcsönző hírességeiről, térjünk



Az idő alapvető fontossága tényező, tehát építsük fel a flottánkat, mielőtt az ellenség lesújt.



Ha erős védelemmel látjuk el a bázisunkat, megelőzhetjük az ilyesfajta eseményeket.

át inkább a játékra. Az *Armada* meglepően hagyományos stílusú valós idejű stratégia. Bár az űr mélységeiben játszódik, egy sem hiányzik a megszokott jellemzők és problémák közül. Hegyek helyett aszteroidaövek szerepelnek, a mocsarak helyén űrbéli porfelhőket találunk, a tiberum helyét pedig természetesen dilithium kristályok vették át.

Habár néhány küldetésben hajókat kell átiskernünk ellenséges területeken, leggyakrabban maradunk annál a szokásos bázis-építési, nyersanyag-felhalmozásos, csapat-építési forgatókönyvvel, amit az ilyesfajta dolgok mindig követnek. Először is fel kell húzni egy űrbázist, aztán pedig egy bányászálomásra van szükség, hogy rátehesük a kezünket a létfontosságú dilithiumra. Ezt a kettőt a lehető legközelebb érdemes építeni a dilithium-aszteroidához, mert így nemcsak gyorsabban megy a nyersanyag-felhalmozás, de kevesebb lehetőséget is adunk az ellenfélnek fegyvertelen szállító-gepeink megtámadására. Ha már elraktá-



Az űrbázisok saját lézerfegyveres védelemmel rendelkeznek – hasznos dolog, ha csak néhány hajónk van.

roztunk néhány kristályt, itt az ideje elszórni némi pénzt, és újabb űrállomásokkal erősíteni a bázisunkat.

**Bár a történet az űr mélységeiben játszódik, egy sem hiányzik a megszokott jellemzők és problémák közül.**

Klón, de jó

Először valószínűleg néhány brutális harci tornyot szeretnénk építeni, hogy megvédjük kolóniánkat az ellenség támadásaitól, de bizonyos idő elteltével már megengedhetjük magunknak a hajógyárat és a kutatóállomásokat is. Utóbbiak segítségével többfajta ▶





Amikor egy pajzsot lézertalálal ér, rendkívül látványosan izzik fel.

hajtót építhetünk, illetve speciális fegyvereket fejleszthetünk ki a meglévő mellé. A játéknak ez a része újdonságszámba megy. Minden űrhajótipusnak megvan a maga különleges harci eszköze, amit egy gyorsbillentyűvel lehet aktiválni. Ezek meglehetősen változatosak, a skála visszaverő pajzsoktól baráti hajók átmeneti megduplázásáig terjed. Kicsit furcsa, hogy külön kérvényt kell benyújtani csapatainknak, ha használni akarjuk hihetetlen képességeiket, de sokat dob az izgalmon, ahogy bebiztítjuk legnagyobb hajóink csillagromboló lézereit, és célba vesszük a mit sem sejtő ellenségessé flottát.

A későbbi küldetéseken játéka lépnek a fejlett űrhajójárák és kutatási létesítmények, még több járgánnyal és fegyverrel szolgálva. A négy választható faj mindegyikének – a Föderációnak, a klingonoknak, a borgoknak és a romulánoknak – van egy csúcsszuper különleges hajója, négyféle speciális harci eszközzel, és egy csodafegyvere,



Ha az egérmutatót egy ismeretlen objektum fölé vesszük, a képen láthatóhoz hasonló szövegdoboz jelenik meg vidáman, és megmondja, mit látunk és mik a dolog jellemzői.

ami hatalmas károkat okozhat bármelyik idegen fajnak, amelyek elég óvatlan ahhoz, hogy ne fejlessze ki a saját verzióját.

Amellett hogy az ember egyszerűen szilánkokra robbantja az ellenfeleket, más, trükkösebb utakon is legyőzheti a flottáikat. Ha a pajzsok nincsenek bekapcsolva, átsugározhatjuk embereinket az ellenfél hajóira, ők pedig megpróbálhatják kezükbe venni az irányítást. Ha sikerül megtizedelni a legénységet, miénk a hajó, és ugyanúgy kell irányítanunk a galaxison át vezető úton, mintha a sajátunk lenne. A borgok termé-

szetesen szakértők ebben a műfajban, és az egyik hajójuk (az Asszimilátor a poén kedvéért) rendelkezik egy asszimilációs sugárral. Nem, nem szociológiai tanulmányok következnek – egy lézerről van szó, ami a borgok oldalára állítja a célba vett hajó legénységét, ha elég sokáig rajta tudnak maradni.

**Hajókról és trükkökről regélj...**

A játékban nem szerepel hihetetlen mennyiségű hajó (hogy hát fajoként, ami elég szegényes kinálatnak tűnhet), de jól ellensúlyozzák egymást, és éppen az alacsony szám miatt könnyű megtanulni, mire képesek és hogyan tudják optimálisan kiegészíteni egymást. A kiadható parancsok száma hasonlóan alacsony, ennek következtében viszont legtöbbször egyszerűen rábíráthatjuk egységeinket arra, amit szeretnénk. A kinálatban



A játék robbanásai kissé idejétmúltnak tűnnek a mostanában megjelent vetélytársakéhoz képest.



A szállítóhajók védelmezése elsődleges fontosságú – csak ezekkel szerezhetjük meg a dillitium kristályokat.

egységeire vadászunk, akiket el kell intézni a végső győzelem érdekében. A Keress és Pusztíts (Search and Destroy) utasítás alapvetően ugyanaz, mint a Felderítés, de a hajóink ráadás képpen megtámadnak minden genyőt, akivel találkozunk. A Javítás (Repair) a végsőig menő ütközetekben nagyon hasznos, mivel utasítja a megsérült egységet, hogy száguldjon a legközelebbi olyan helyre, ahol kijavíthatják és újra harcra készre tehetik.

Végül pedig a Védőkíséret (Escort) parancsral gyorsan mozgó vadászokat rendelhetünk például egy lassabb mozgású, kevésbé jól védett hajó mellé. A dologban az a nagyszerű, hogy a kíséret szorosan követi



Az űrbeli cut-scene-ek a játék grafikai motorjával készültek – emiatt aztán elég nyúlósak lettek.

**A tudósok szerint az űr hatalmas, üres terület, ahol fényévnnyi pusztaságok terülnek el. Az Armada erre csak annyit mond: „Pah!”**

a tipikusnak mondható Mozgás (Move), Támadás (Attack) és Járőrözés (Patrol) utasítások mellett néhány speciális parancs is szerepel. A hajók három készletű fokozatban lehetnek a visszafogott Zöldítő (ha veszélyt szimatolnak, elmenekülnek) az ultraagresszív Pirosig (mindent elpusztítanak, ami mozog). A Felderítéssel (Scout) értelmeszerűen arra utasítjuk őket, hogy derítsék fel a térkép éppen nem látható részeit, de akkor is jól jön a dolog, ha az ellenség utolsó

az alanyt egészen céljáng anélkül, hogy leszakadna és sorsára hagyja. Csodás. Az egységeket csoportokba is szervezhetjük, hogy támadóhullámokat alkossanak, de bosszantó módon maximum nyolc hivány hajóból állhat egy raj. Így aztán a Command & Conquer-rajongók által olyanira kedvelt hatalmas, egyszerre mozgó hadseregeknek nyoma sincs, de ebben a roszban speciál az a jó, hogy gondosan figyelnél ki minden egyes csatahajókötölkétre, ami nekieresz-

**Újrafelhasználás vagy halál!**

Négylévelés, egyszerű útmutatók következnek a vontatósugár használatáról, avagy hogyan vegyük hasznát tropára ment űrhajóknak.



**1** Találjunk egy megfelelő jelöltet a javításához – olyat, amelyik nem robban fel azonnal.



**2** Ezután kattinkelünk a vonósugár ikonjára és válasszuk ki a célpontot.



**3** Hurrá! Az imádnivaló vonósugár zöldes marka összezsúrol a hajó körül.



**4** Most vontassuk vissza a zsákmányt bázisunkhoz és pofozzuk helyre. Ime!



## Boszorkányság vagy sarlatánság?



✓ A négy – számold csak meg őket, négy – választható faj azt jelenti, hogy a játék változatosabb az átlagos stratégiáknál. Miután mind a négy fajtán végigverekedtük magunkat, következnek a különösen nehéz záróküldetések, melyek teljessé teszik a történetet.

✓ Nem túl gyakran kell vonósugarakat használnunk a számítógépes játékokban, a valóságban pedig még ennél is ritkábban akad dolgunk velük. Itt szerencsére minden szerelőhöz szériatartozéknak számít ez az eszköz, így aztán kedvünkre vonthatjuk a totálkáros masinákat.

✓ Az *Armada* grafikája nem éppen világjagok, de amikor néhány hajó összecsap, a képernyőn abszolút kielégítő mennyiségű lézersugarat cikázik át. Ráadásul, amikor eltalálnak valakit, a pajzsa felvillan, és ahogy kimerül, a fokozat átvált zöldből vörösbé.



✗ Lehet, hogy csak nekünk minusz, de a kamera mintha egy kicsit túl közel lenne az eseményekhez. Abszolút nincs lehetőség zoomolásra vagy a látószög állítására – ez elég nagy zsuoriság a fejlesztők részéről. Az ablak, ami megmutatja, hol folyunk harcok meg ilyesmi, jó, csak átköztölt kicsi.

✗ Jaj, mesterséges intelligencia, te kiszámíthatatlan dög. Az *Armada* hajói az idő nagy részében megbízhatóan viselkednek, de amikor akár a legkisebb akadályt kell kikerülni, a nyamvadtak gyakran a leghosszabb utat választják, vagy csavarokra esnek szét, miközben megpróbálnak átvágni egy aszteroidaövön.

✗ Miközben a hajóknak kiadható parancsok okosan átgondoltak és jól is működnek, az irányítás néha kissé nehézkesek érződik. Például az ember könnyedén gondolhatja azt, hogy az egyik hajóról már átváltott a másikra, miközben persze még nem – az eredmény általában galaktikus zárva.

tűnk az ellenség bázisának. Lehet, hogy macerás, de legalább kreatívabbá teszi a játékot a standard tankrohammal, amit az ember az RTS-ekben általában használ.

### Kozmikus!

A tudósok szerint az űr hatalmas, üres terület, ahol fényévnyi pusztaságok terülnek el. Az *Armada* erre annyit mond: „Pah!”, és úgy telepalkolja a helyszíneket, hogy szinte el sem lehet hinni. A térkép tehát dugig van tömve űrszeméttel és egyéb kozmikus biggyókkal, ráadásul ezek legtöbbször káros egységeink egészségére. Leggyakrabban csillagködökkel találkozunk. Ezek öt ízben készülnek, de alapvetően mindegyiket ajánlatos elkerülni. A vörös porköd lelassítja a hajókat és fokozatosan lebortorálja a pajzsukat. Miután elvesztett a pajzs, maga a hajótest kezd el károsodni, ami csak fel nem robban az egész. Gusztustalan. A sárpa, radioaktív gázokd még rosszabb, ugyanis lassan kinyírja a legénységet, függetlenül attól, milyen kemény a hajó. Az ionizált gázok megbénítják a fegyvereket, a pajzsgenerátorokat és az álcázóberendezéseket, ami azt jelenti, hogy menekülni utónalunk nem rossz, de végzetes, ha közben bekerítke. A bitor csillagköd hatása hasonló, de ez a pajzsokra, az érzékelőkre és a motorokra száll rá, csökkentve a sebességet és rend-



A fegyjáratokon keresztül gyorsan eljuthatunk a térkép egyik pontjára a másikra.

kívül sebezhetővé téve masináinkat a váratlan támadásokkal szemben.

Az utolsó és egyben egyedül hasznos ködfajta a zöld metafázikus, mely növeli a hajó önjavítási képességét és segít visszatölteni a pajzsokat. Egyetlen hátránya az, hogy minden támadófelegyvert megbénít. Ezekről többet közelebbről elpusztíthatatlan (és néha mozgásban levő) aszteroidákkal, valamint fegyverekkel találkozhatunk a világok közötti térben – az előbbi ajánlatos megkerülni és nem átrepülni rajta, az utóbbi beszív minden megbénult hajót, ami a közelébe kerül.

### A látvány és a hang

A grafika és a hangtámasz könnyedén eléri a jó színvonalat. A hajók kissé leegyszerűsítettnek, ugyanakkor izleltelenebbé tűnnek, főleg ha a *Homeworld* csodálatosan filmszerű látványával hasonlítjuk össze őket, de ha elkezdődik a harc, elég lézergőz és protontorpedó repked körülöt-



A szereplők ajka meg mozdul a cut-scene-ekben. Hm, talán mindegyikük hasbeszéd. A háttérben szóló zenék közötti is akad néhány korrekt, de a hangzás alapjában véve kissé sziszegős.

Az *Armada* kétségtelenül tartogat néhány kellemes ötletet Föderációs varázsköpenye alatt, de amikor elkezdünk játszani, kiderül, hogy alapvetően a *Command & Conquer* űrbéli változatáról van szó. Ez nem túlzás – ha a Westwood hirtelen összeütne egy űrbéli harci játékot a C&C motorjával, nagy valószínűséggel szinte teljesen ugyanolyan lenne, mint az *Armada*. Ez alapjában

véve még nem szükségszerűen rossz – elvégre a C&C király. Ha azonban valaki 3D-s űrbéli csatákra számít, amit az eget-földet megrengető *Homeworld*-del is felvessük versenyt, borzasztóan nagyot fog csalódni.

A *Star Trek: Armada* nem az a játék, aminek láttán az ember lelkesen nyúl a pénztárcájáért, hacsak nem elhivatott *Trek*-, és legalább akora RTS-rangjóg. Ettől függetlenül jó néhány óra eltöltéshetünk vele az űrben anélkül, hogy előtte évtizedekig kellene tanulni az alapokat. **PF**



Az ellenség hajógyárának megsemmisítése biztos módszer támadópotenciáljának összezúzására.

<b>Star Trek: Armada</b> <b>9 990 Ft</b> Activision (1) 223 2770 www.st-armada.com Ha csak úgy: P166, 64Mb, 3D gyorsító Ha tényleg: P300		<b>Napló</b> Homeworld 90% C&C: Tiberian Sun 90% StarCraft 90% Star Trek: Birth of God 80% Star Trek: Armada	<b>Pro és kontra</b> ✓ Könnyű belejánni ✓ Nagy faj közt választhatunk ✓ Jó effektek ✗ A grafika nem a legjobb ✗ Küldetésből sincs túl sok	<b>Vélemény</b> <b>79%</b>
---	--	---	--	-------------------------------



# Player Manager 2000

Tényleg képes egy top focimenedzser toltalisan melléfogni? Hát persze – pontosan ezért léteznek az ilyesfajta játékok.

**S**ZINTE DUGIG LEHETNE TÖLTENI EGY CSAK ülőhelyes stadiont a piacon megtalálható focimenedzser-szimulátorokkal. Az újonnan megjelenő kiadványok minden addignál nagyobb játékos-adattázzissal és verhetetlen realizmus-sal dicsekednek, a mérkőzések pedig dicsőséges 3D-ben játszódnak. Ez a jól ismert lemez indul el most is, mivel a *Player Manager 2000* arra tesz kísérletet, hogy megőhódtsa a világ összes virtuális futbalmenedzserét.

A címben szereplő játékos szó senkit se ejtson át, semmi értelme a gamepad után kapkodni, nem lesz rá szükség. Tiszán menedzselő programról van szó, bár ha akarjuk, beállhatunk a fiúk közé és kiszaladhatunk velük a pályára, amíg még van ott a lábunkban. Visszatérve a lényeghez, az első benyomásaink



A rovatvezető kedvence csapat, a újabb kaptális vereségre készülődve.

## A sztori

Sziklászilári elhatározásukban, hogy megalkotják a mértékadó focimenedzser-szimulátort, az Anco fejlesztői nem kevesebb, mint nyolc top futbalmenedzsert toboroztak össze azzal a céllal, hogy segítséget kérjék a *Player Manager 98/99* folytatásának elkészítéséhez. Általános megbecsülésnek örvendő mesterek, közöttük Bobby Robson és Graham Taylor, működtek közre a fejlesztésben, visszajelzésekkel és tanácsokkal szolgálva az egész folyamat ideje alatt. A szakértői tanácsok legtöbbje be is került a végleges verzióba. Reméljük, hogy Graham Taylor a végéigül szolgáló mondaton kívül: „Szeretni nem szeretem.” mást is hozzátejt.



Rendezd a fiúkat valamilyen félélemtér alakzatba az edzőpályán.

nem éppen kedvezők. Mindössze négy ország klubjai közül választhatunk, és miután döntötünk, nem szerződhetünk át valamelyik külföldi csapathoz. A kezelőfelület menüi sem teszik vonzóbbá a *PM2000*-et. A képernyő közötti váltogatás egy felső menüsor segítségével történik, de a dolog kialakítása néha nagyon barátságtalannak bizonyul. Ha valamit ki akarunk választani, gyakran kell a képernyőn bogarászni, vagy a menürendszerben bolyongani, miközben egy sima gyorsbillentyű is megtenné.

## Ezt elemezt ki!

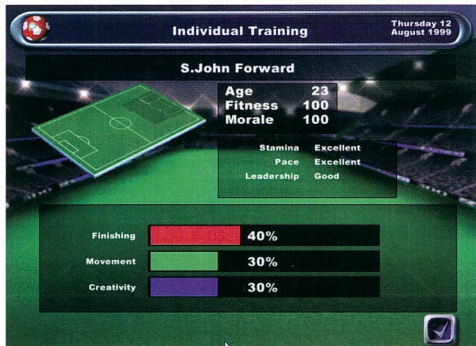
Az első benyomás fontos, de a *PM2000* némi kárpótást nyújt, és ha ember elég kitarítón próbál a dolog mélyére hatolni. A játékból semmi sem hiányzik – a formációtól a taktikáig, az edzésektől az átigazolásokig minden szerepel, figyelemre méltóan részletes kidolgozásban. Tényleg gazdag választékot kapunk opciókból, és jó néhány meccs előtti és utáni elemzési eszköz segíti munkánkat a dicsőség felé vezető rögös úton. Néhány új ötlet is megjelenik, közöttük egy szépen kivitelezett csapatanalízis opció, mellyel azt vizsgálhatjuk, hogy egy játékos mennyire alkalmas egy bizonyos pozíció betöltésére.

Ahelyett hogy előre meghatározná a focisták posztjait, a *PM2000* lehetőséget ad arra, hogy felmérjük az illető képességeit, és eldöntjük, hol játszhatjuk az alkalmazott formáció és

**A játékból semmi sem hiányzik – a formációtól a taktikáig, az edzésektől az átigazolásokig minden szerepel.**



Ha az edzőpályán begyakorolt figura eredményre vezet, visszajátszhatjuk az eseményeket, és másolygathatunk.



Még Andy Gray sem rendelkezik ilyen elemzőeszközökkel. A *Player Manager 2000*-ben minden focista teljesítményét felmérhetjük és alakíthatjuk, és ez sokkal realizmusosabbá teszi a játékot.

taktika függvényében.

Ahogy sok hasonló program, a *PM2000* is nagyban támaszkodik a meccsek engine-jének sikerére és események és taktikai döntések következményeinek megjelenítésében. Első pillantásra megint csak nem rejtethjük véka alá családótlóságunkat. A 3D-s grafika napjaink színvonalbeli elvárásához képest kifejezetten másodrangú. Az összes mérkőzést a virtuális Plough Lane stadionban játszák és a fejlesztők szomorúan kevés figyelmet fordítottak a finom részletekre. Ha azonban figyelmen kívül hagyjuk a grafika felszínességét, a küzdelmet irányító mesterséges intelligenciát tekintve a létező egyik legjobb mérkőzés-engine bontakozik ki a szemünk előtt. Határozottan úgy tűnik, hogy a játékosok értelmes felutások, passzokat és lövéseket produkálnak, és mindezek tetőjére ráadásul láthatólag az általunk megadott taktikát követik.

## Sallangtalan foci

Eredeti kísérlet folyik a szemünk előtt egy megafaradt műfaj megújítására. Az újdonság-számba menő ötletek megvalósítása néha gyengyecske, de a lehetőség kétségtelenül megvan bennük. A látottak alapján úgy tűnik, hogy az Anco feloldozta a grafikai sallangokat egy olyan mérkőzés-engine megalkotásának érdekében, mely a többségnél közelebb kerül az elrendelő elhoz – az ember tényleg elkezd gondolkodni az alkalmazandó taktikán, és most már nem csak a legjobb játékosok megvásárlása az egyetlen, győzelemhez vezető út. A *PM2000* nem követelhet magának királyi páholyt a focimenedzserek stadionjában, de a tribúnán mindenképpen jut neki egy ülőhely.

PCF

## Allva marad?



Ahol más menedzselő játékok elbuknak, a *PM2000* jól boldogul. A meccsüket irányító MI kitűnő. A játékosok láthatólag taktikai utasításaink alapján hoznak meg döntéseiket, ezért ezek gondos kidolgozása, és a mérkőzés fejleményeire való reagálás alapvető fontosságú.



A meccsüket megjelenítő 3D-s engine grafikaiag silány. Nézzük csak meg a mérkőzés helyszínétül szolgáló pajtaszerű építményt – 3D-s virtuális stadionként hiába is keresnénk. Ha nem lehetne kiritárni a játékosok nevet, nem sok mindentől lehetne kitalálni, ki kicsoda a pályán.

## Player Manager 2000

Anco Software  
www.anco.co.uk

Ha csak úgy: P166, 32Mb, Win 95/98  
Ha tényleg: P200

## Napló

Ult. Soccer Mgr 98/99 86%  
Euro League Football Premier Manager 99 80%  
Champ Manager 99/00 79%  
Player Manager 2000

## Pro és kontra

✓ Jó mérkőzésirányító MI  
✓ Kiváló taktikai opciók  
✓ Újszerű elemzőeszközök  
X A meccsek 3D-s grafikaiag silány  
X Barátságtalan kezelőfelület

## Vélemény

76%



# Euro League Football

Szeretnél kiállni egész Európa ellen, és győzni? Nem, nem brutális diktátorként, inkább egy focimenedzser bőrébe bújva. Ha igen, itt az alkalom.

**M**ÁR ÖSDIK, DE LEGALÁBIS az otthon bütököl programozók és az eredeti *Player Manager* megjelenése óta (ez olyan régen volt, hogy akkor még a *PC Format* angol kiadása sem létezett, tehát értékelés sincs) vágyunk egy olyan foci program után, amiben egyszerre menedzselhetjük kedvenc csapatunkat és játszhatunk is vele. Történt néhány kísérlet, de a legtöbbjük annyira kevés volt emlékeztetés, hogy, hm, szóval nem is emlékszünk rájuk. Így aztán istennek hála a *Euro League Football*-ért, mely Toldi Miklósként szarvánál ragadja meg a menedzselés/szimuláció bikáját, párszor meglóbalja, és borotvakését előkapva fazonra nyírja a dög szakállát.

**Azannya!**  
A recept egyszerű – végy egy tisztességes



Ha az eredmények rosszul mutatnak, még akkor is lapátra tehetnek, ha egyébként sikerre vezették klubjukat.

működik a dolog, ugyanis ha az embernek nincs kedve, nem muszáj lejátszania a meccsetek, miközben a csapatot is igazgatja. Maga a menedzselés fantasztikus – nemcsak a kezelőfelület halálosan egy-



Mi inkább nem veszdünk a színvonal alatti 3D-s engine-nel, és csak a menedzselésre koncentráltunk, de mindenki eldöntheti, szeretné-e a fiúkat a pályán látni vagy sem.

## Toldi Miklósként szarvánál ragadja meg a menedzselés/szimuláció bikáját, párszor meglóbalja, és borotvakését előkapva fazonra nyírja a dög szakállát.

menedzserprogramot (jelen esetben az egykori *Premier Manager*-sorozatot – részleteiben lásd: A sztori) és vegyítsd egy 3D-s szimulátorral. Ráadásul meglehetősen jól

szér, de az adatbázis is lenyűgöző, és egyetlen lehetséges statisztika sem marad ki belőle. A *Euro League Football* klubvezetői részével gyakorlatilag bármit meg lehet csinálni, köszönetben annak a ténynek, hogy rengeteg csapattal játszhatunk a világ összes vezető bajnokságából, s emellett az összes elképzelhető paraméter is szerepel. Az egyetlen igazán irritáló dolog az, hogy minden látható ok nélkül lapátra tehetnek. Ez pedig idegesítő.

**Problémáink**  
A játékszimulációs rész viszont nem ennyire



Vezesd a csapatod a bajnokság legelőkelőbb helyére, és vivid ki a szurkolók ezreinek csodálatát.

kitűnő. Jó néhány probléma akad vele, főleg a mesteréges intelligenciát illetően, ami meglehetősen szeszved, amikor a jobban szerezett nagyfiúk valamelyikével kerül szembe. Ettől függetlenül a program sikeresen vesz az akadályoktól – a passzolás és a szerelés könnyen el-sajátítható, ugyanakkor kellemes látványt nyújt. Azt se felejtjük el, hogy a *FIFA* nyolc-évesnyi javítgatásán és számos próbálkozásán ment át, mire minden a helyére került, így tehát nem leszünk túl kíméletlenek a játéke-engine-nel, de azért ráfér még a fejlesztés.

Evek óta epekedünk tehát azért a játéke-kért, ami a foci menedzselés végtelen mennyiségű statisztikáját összevegyi a szimulátorok pörgős akcióival, és bár a *Euro*

*League Football* nem igazán a *FIFA 2000* (PCF 3, 90%) találkozására az *Ultimate Soccer Manager 98/99-cel* (86%), a műfaj nagy nevei ettől még aggodhatnak. A dolog menedzselés oldala legalább annyira összetett, mint amennyire első pillantásra látszik, és bár a szimuláció nem olyan gyors és zökön-nyomatos, mint lehetne, a lehetőség nagyon is megvan benne, és egy kis munka befektetésével utolérheti a riválisokat. A játék igazi szépsége azonban az, hogy ha nem akarjuk lejátszani a meccsetek, nem kell – olyan kevés, vagy olyan sok mérkőzés irányítunk személyesen, ahányat csak akarunk. És bár a program nem minden részében tökéletes, nem fogjuk megbánni, ha ezt választjuk. Főleg ha rabul ejt – ez pedig igencsak valószínű. **PCF**

### A sztori

Talán sohasem hallottatok még a Dinamic nevét, de ha szeretitek a focimenedzselést, az egyik programukkal majdnem biztosan játszottatok már. Ez a spanyol csapat ajándékozott meg minket a *Premier Manager 99-cel* (80%). A megjelenés után nem sokkal a kiadó – az Infogrames – elhatározta, hogy megszabadul a *PM*-sorozattól, így aztán spanyol barátaink ottmaradtak az ebek martalékával. A dolog azonban mégsem okozott nagy megrázkódtatást a Dinamic csapatának, mivel aktuális játéku, amellet hogy felvonnaitja a legutolsó *PM* összes erősséget, saját 3D-s mérkőzéseingé-t is kapott. Okos.



Pompás kezelőfelület gondoskodik arról, hogy mindent könnyen megtaláljunk.

### Euro – vagy inkább ne?



✓ A dolog menedzselés része átfogó jellegű. Mindent megtehetünk a játékosok átgazoló listára rakásától a szupersztárok árának felsorolásáig. A visszataszító klubelnökök viszont ne idegesítsük fel, mert lapátra tesz.



✗ A tulajdonképpeni játékért felelős 3D-s engine viszont már nem ennyire jó. Kitarthatunk mellette, ha tesszük, de mi inkább a menedzselés részben merülünk el. Ami önmagában is nagyon szórakoztató.

### Euro League Football

**Dinamic**  
www.euroleaguefootball.com  
Ita csak egy: P200, 32Mb, Win95  
Ita tényleg: P450, 64Mb, 3D gyorsító

Napló	Pro és kontra	Vélemény
Ultimate Soccer Mgr	86%	Játék és menedzselés egyben Hatalmas játékos-adatbázis Barátságos kezelőfelület Rengeteg statisztika A mérkőzéseingé lehetne jobb is
Euro League Manager	80%	
Premier Manager 99	79%	
Champ Mgr 99/00	73%	
FA Prem League Mgr		



# Invictus: In the Shadow of Olympus

Az Interplay folytatná a régi görög mítoszok hagyományát, de valahogy nem sikerül neki...

**K**ÉVÉS KIÁBRÁNDÍTÓB és NAGYOBB csalódat keltő dolog van, mint agyonütni egy nagyszerű gondolatot a silány megvalósítással. Sajnos az *Invictus: In the Shadow of Olympus*-t röviden így jellemezhetjük. Első pillantásra úgy tűnik, hogy sok tekintetben erről van szó. Egyfelől a valós idejű stratégiai és a szerepjáték ötvözte, másfelől az agyonhasznált, unalmas klisék, és Tolkien lerágott történetei helyett a görög és római mítoszok változatosságát, szint vihetnének a programra. Ilyen gazdag forrásból merítve, mint a görög-római mondavilág, az *Invictus* igazán különleges csemege lehetne. Mondom, lehetne, de sajnos, ez távol áll tőle.

## Az istenek ajándéka

Az *Invictus*-ban Athéné istennő kiválasztottja lesz, azzal a megbízatással, hogy megmentsd az emberiséget Poszeidón haragjától. A játék nyelvére le-

fordítva ez azt jelenti, hogy ki kell alakitnod harcosság egy csoportját és egységeit (War Party), majd küldetések sorozatát kell teljesítened, méghozzá a mítikus világban, ahol az egész történet játszódik (némielg az ókori Görögország világára épülve). A bevetések között (és játék közben, ha egy-egy szimpatikus és megfelelő jellemre

## A hősök az isteneket is segítségül hívhatják egy-egy különleges akcióhoz.

akadsz), javíthatod katonáid és csapataid képességeit, sőt, újakat is szerzhetsz a csatában elesettek és a harcátelenek helyére.

A legfontosabbak a hősök egységei. Saját hatalmas támadóegységek mellett az isteneket is segítségül hívhatják egy-egy különleges akcióhoz. Tíz hos közül válogathatsz, melyek mindegyike megtalálható a görög mitológia világában, és azzal kezdheted a játékot, hogy kettőt kiválasztasz a kezdő Harcoló Csoportba (War Party). Ahogy halad a játék, többet is besorozhatsz.

A hősökön kívül bőven választhatsz másokat is – szintén a klasszikus görög mondákból merítve –, úgy mint a halan-



Néhány effektus egész ügyes, de nem elég ahhoz, hogy ellensúlyozza az egész csapnivaló voltot.



A nagy csatákban (a „nagy” azt jelenti, hogy néhány egység küzd mindkét oldalon) azt figyelheted, hogyan páholják el egymást a csapatok – de mindez évekig is eltarthat ezzel a silány animációval.

dó kardforgatók és ijásköz csapatát, de rendelkezésedre állnak mítikus lények is, mint pl. a kentaurók és a gorgók.

## Meghiúsult remények

Eddig még rendben is volnánk. A hősök válogatásával nincs probléma, és az is érdekes, hogyan használják fel a csodálatos ókori mítoszokat a játékban. Ha-

sonlóképpen az egységek sokszínű csoportja is hatásos, és nagyszerű lehetőség a rugalmas taktikára.

Sajnos azonban mindössze ennyi, amit az *Invictus* érdemének föl lehet sorolni. De ha már ténylegesen elindított a bevetéseket, minden összemökl. Először is, a grafika távol áll az élvezhetőtl. Bár a poligonikus terep és a háromdimenziós képpontok jégeinek

(fák, házak stb.) ötvözte nem túl rossz, a kameravezérlés nehezsékes és esetlen. A csapatok megjelenítése (mind a tied, mind az ellenségé) gyenge, az animáció pedig még sármalassabb.

Ez még önmagában nem lenne súlyos, csak tüneti probléma. A küldetések harcossai, látszólag különböző céljai ellenére, egy helyben topognak, és az összes ellenséget megölik, akik csak látnak, s ez hamar unalmassá válik. Főleg, ha hozzáveszed a megöböntött mesterséges intelligenciát, az ellenség ill. baráti egységek nehezségét, vagy a támadások csapáltságát. Még az RPG kellékei sem nyújtanak eleget ahhoz, hogy felkeltsek az érdeklődést, sőt az is látszik, hogy utólag vannak az egészhez hozzáférvele.

Az *Invictus* egy elszalasztott lehetőség, ezért még a legfontosabbak valós idejű stratégia- és RPG-rajongóknak sem ajánljuk. Tucatnyi nívósabb játék van, amik közül választhatnak. **PCF**

## A sztori

**A** mese az ókori görög és római mondavilágon alapul – persze csak lazán kötődik hozzá –, ahol Poszeidón, a tengerek ura megharagudott az emberekre. Ezért elhatározta, hogy viharokkal és árvizekkel elpusztítja az emberiséget. Azonban Athéné istennőnek megiesik a szíve a halandókon, és fogadást köt Poszeidónnal: ha Athéné választott vezetője vissza tudja venni Poszeidón csapatait, a tengeristen még egy utolsó eslyt ad az emberik fajnak. Kitalálható, ki lesz az emberiség megmentője...



Kezdetben csak korlátozott mértékben válogathatsz az egységek közül.

## Poszeidón bosszúja



A klasszikus hősök és sorak, melyekből válogathatsz, amikor kialakított a saját Harcoló Egységedet (War Party), szintén a görög mitológia világából léptek ki. Heraklészről Ikaroszig sok mondaialakot irányításod alá vonhatsz.



Sajnos, az *Invictus*-ról szinte az egész, amit jó szívetelmondhatunk. A játék többi eleme unalmas, ismétlődő, lohasztó és gyenge minőségű szinte minden szempontból. Nincs itt semmi, amit ne bálátt volna ki korábban már jó néhányszor, ráadásul nagyobb sikerrel.

## Invictus: In the Shadow of Olympus 9 990 Ft

Interplay  
www.interplay.com (1) 351 3078  
Ita csak úgy: P266, 64Mb  
Ita tényleg: P350

## Napló

Homeworld 90%  
Planescape: Torment 89%  
Warzone 2100 89%  
Nox 85%  
Invictus: In the Shadow of Olympus

## Pro és kontra

✓ Kiváló alapötlet  
✓ Harcosok és egységek bő választéka  
✓ Silány minőségű 3D-s grafika  
✗ Unalmas, ismétlődő bevetések  
✗ Gyenge ellenség és szegényes MI

## Vélemény

**55%**



# Demolition Racer

Egy játék, amelyben a karambolok és az ütközések legalább olyan fontosak, mint a sebesség. Ez már szinte autós háború.

**K**ORÁBBAN IS VOLTAK JÁTÉKOK, MELEK célja a rombolás volt. Elsősorban a  *Destruction Derby* kettőse jut az eszünkbe a *Driver-t* is jegyző Reflectiontól. De már jó ideje nem tűnt fel semmi hasonló, így időszerű volt egy transzcendens játék megjelenése. Sajnos az ezredévi 3D technika legújabb eredményei nem nagyon mutatkoznak meg a *Demolition Racer*-en.

A játék PlayStationös gyökerei mind jól megfigyelhetők a hanyag menürendszerrel a pályák elnagyolt hátterén át egészen az igénytelen kivitelezésű járgányokig. Az autók nálánál olyan kevés poligont használtak, hogy már-már mindegyik egy kocka lada utódnak hat. A dolgot a másik oldalról néve azonban ez azt jelenti, hogy a játék gyengébb gépeken is elbolyogul, viszont a legújabb videokártyával felszerelt jobb konfiguráció esetén eléggé lehangoló a látvány. Olyan nagy erőfeszítést igényel volna, ha nekünk, szegény PC-versenyzőknek is a kedvében jártak volna egy kicsit?

**Olyan kevés a poligonon, hogy már-már mindegyik autó egy kocka Lada utódnak tűnik.**

## A sztori

A titólag óriási a különbség, hogy valaki a vídamparkban a dozsemet, vagy inkább a céllövöldét részesíti előnyben. Nos, szerintünk majdnem mindegy. De ha mégis a dozsemet szeretted jobban, ebben az autós szimulációban aztán büntetlenül kiírhethet ilyen irányú hajlamaidat: padlógázzal belerohanni az ellenfél autójába, körülményes előzetesek helyett egyszerűen feltrükkölni az útból. Ha téged akarnak meglózni? Udvarias félrehúzóds helyett kiemeltelenul leszorítani az útról az üldözőt. Rendőrkányar csikorgó gumikkal, egy helyben való megfordulást és mindenki legázolása, aki az utadba mer kerülni. Mindössze ennyit kínál a *Demolition Racer*.



Az időjárásai effektusok felületetek, hasonlóan az egész grafikához.

Autóversenyzős játékról lévén szó az is eléggé meglepő, hogy még egy olyan alapvető szimulációs feladat is, mint a kormányzás, milyen esetleges. Analóg kezelőszervek esetén, például joystick vagy kormánykerék használata során az autókkal való manőverezés komoly próbatétel: a szükséges finom irányíthatóság és megbízhatóság teljesen hiányzik. Ami azt jelenti, hogy az egyetlen lehetőség a digitális joyypad vagy a klaviatúra használata, de még ezek egyike sem nyújtja az ilyen típusú játékoknál elengedhetetlen pontosságot.

## Ellenállhatatlan akciók

A versenyben a fizika törvényszerűségei erősen megkérdőjelezhetők, hascsak nem hiszel abban, hogy a *Roadrunner* rajzfilmjellegű jelenik a levegőben röpködő verdek, és a gyakori ütközések – mintha magnesek vonzanák egymáshoz a járműveket – kétségtelemű látványos jelenetek alapjai. De a kinalában szereplő egyetlen autó sem éri el a szükséges stabilitást és irányíthatóságot. Egyedül a teljesítményük üti meg a mércét.

És máris a játék stílusánál tartunk. A *Demolition Racer* széta-prózma magát, nem tudván elődönteni, hogy egy mindent-bele bajnokság, teketéjék, fiúgos futam, „chicken” verseny (ahol a játékosnak a többiekkel szemben kell vezetnie) vagy egyszerűen csak egy ronszderbi legyen. Az egyszerű az, hogy akár teketéjéknak, akár ronszderbnek tekintjük, néhány percnél hosszabb szórakozást egyik sem nyújt, mivel a tervezés kettősségét a versenyszellem silyki meg.

Emlétkében nem tűnik rosszának az az elképzelés, hogy miközben meg akarjuk nyerni a versenyt, az elleneséget is meg kell semmisítenünk, a gyakorlatban azonban majdnem lehetetlen a két célt összhangban tartani. Ha belehajtasz más kocsikká, elkerülhetetlenül elveszed az autód feletti uralmat és értékes időt is



Ahogy a versenyben előrehaladsz, egyre újabb kocsik közül válogathatsz.



Megkapó, ahogy a kocsik bukkenek és irányíthatatlannal röpködnek.



A visszajátszás csak arra jó, hogy kiemelje az autók kidolgozatlanságát.



vesztés. Ha elkerülöd az ütközéseket, hiába robuszt át elsőként a célvonalon, mégsem te leszel a nyertő, mert hiányoznak az ütközésekkért járó pluszpontok.

## Végebesség

Ha összeadjuk a lerobbant autókkal tarkított pályát, a tény, hogy a játékban előszeretettel záporoznak az autók a legváratlanabb helyekről (igen, sokszor még az égből is) és az irányítás nyilvánvaló hiányosságait, akkor egyértelművé válik, hogy még a szédítő sebesség sem tud legalább arányi elégedettséget a színvonal csalni. Egy kör végére érve olyan érzésünk támad, mintha egy rodoeóban ülve, a betörtetlen ló hátán sikerült volna az életünket megmenteni, miközben legkevésbé sem tudtuk élvezni a ver-

senyt magát. Van némi lehetőség az egyes versenyre és a csatározásra is, de egyik sem igaz. A játék túl gyors és véletlenszerű bármiféle stratégia kidolgozásához.

Ez a játék leginkább azokhoz a TV-ben látható amerikai ronszderbikhez hasonlítható, amelyek elől nem lehet a nézőket elrángítani. Kétségtelem, hogy egy ideig lebilincselő a „verontás” látványa, de az öncélú durvaság hamarosan idegesítővé válik. A *Demolition Racer* sem tud az autórönsök hatása alól szabadulni, miközben ennél többet nem képes nyújtani. Pedig kétségtelem, hogy még egy olyan együgyű ötletet is, mint ez a ronszderbi, sokkal színvonalasabban meg lehetett volna valósítani. **PCF**

## Piff vagy puff?



**✓** A *Demolition Racer* legalább látványos, a grafika viszont a legjobb esetben is csak átlagos. Az összórtó autók és alkatrészek úgy repkednek szanaszét, hogy nem győztük a fejünket kapkodni. A lágba borult ronszok látványa is öröndetesen gyakori.



**✗** A dolog azért nem ilyen egyszerű: nemcsak a gyorsaság számít, hanem azért is pontok járnak, ha az ellenfelet sikerül ártalmatlanná tenni. És mivel a végő helyzetek a kettőből tevődik össze, a frusztrációt nem lehet elkerülni.

## Demolition Racer

Infogrames (1) 461 5733  
www.infogrames.com  
Ha csak vagy: P166, 32Mb, 3D gyorsító  
Ha tényleg: P200, 64Mb

## Napló

**Driver** 88%  
 **Destruction Derby** 85%  
 **Destruction Derby 2** 83%  
 **Midtown Madness** 78%  
 **Demolition Racer**

## Pro és kontra

✓ Kétségkívül gyors...  
✓ ...és szokatlan  
✗ Hiányzik az ütközések és a verseny egyelőre.  
✗ Bugyuta fizika és kezelés  
✗ A látvány a PlayStation-Grákés szinten

## Vélemény

**60%**



Az ellenséges karakterek mindegyike műalkotás a maga nemében.



A sztori

**W**illiam Latham annyi vasat tart Egyszerre a tűzben, hogy a telefon valószínűleg csak lábbal tudja felvenni. Dolgozott már együtt Daniel Poole divattervezővel, volt művészeti vezető a The Shammennél, az Organic Art képernyővédő kedvéért pedig a Computer Artworks vezető programozójával, Mark Atkinsonnal fogott össze. A CA első, képi világában a Latham-féle organikus designt idéző játékában a főszereplők az ellenfelek géneinek megszerzése és felhasználása révén, mutációk sorozatán át jutnak egyre magasabb fejlettségi szintre.



Ezen az elátkozott bolygón még a növények is visszalógnak.

# Evolve

A Computer Artworks az Organic Art képernyővédő után ezúttal egy hasonló képi világú játékprogrammal jelentkezik.

**A**MIKOR AZ EVOLVA ÖTLETE ELŐSZÖR megfogalmazódott, néhányuk még meg sem született. Na jó, igazából csak négy évről van szó, de ez a komputer világában östörténeti léptéknek számít. Négy éve a 3D kártyákról is csak a legpervetsebbek beszéltek, egy 166MHz-es Pentium árából egy kilométer autópályát lehetett volna építeni, a játékpar pedig még nem fedezte fel a genetikai algoritmusokban rejlő lehetőségeket.

Az Evolve nagy szerencséjére a genetika azóta sem sorolható az első számú játéktémák közé, így érthető, hogy az alap gondolat eredetisége miért keltette már láttatlanban is jó híret a Computer Artworks első játéknak. A dolgok rendjének látványos intro adja meg a módját: egy csapos, szörnyeszerű lényt látunk, amely miután kiválasztotta a legmegfelelőbb bolygót a borjazásra, hozzá is

lát a benépesítéséhez. Hamarosan új lények egész hadserege áll készen arra, hogy az anyabolygó leigázása után a szomszédos égitestekre is romlásra hozzon.

A négy páncélos

Ezt próbálja megakadályozni az Evolve nevű szervezet, melynek katonái, a Genohunterek képesek arra, hogy alkalmazkodjanak a harci körülményekhez és felvegyék az ellenség harcmódorát. A Genohunterek ki tudják vonni a genetikus információt a legyőzött ellenfelekből, felvehetik az alakjukat és genetikus úton módosíthatják azok fegyvereit is, egy-egy szóval mutációkat hozhatnak létre. A nehézség abban áll, hogy egyszerre csak két mutáció közül választhatunk, így mindig dönténnünk kell, mely tulajdonságokat részesítünk előnyben, a többi kárára.

A mi feladatunk az, hogy négy, a Geno-



A növényzet esetenként fel is gyújtható, így hatékony fegyver válhat belőle.



Egyszerre csak egy Genohuntert tudunk irányítani...



...a négy ablakokban viszont azt is láthatjuk, hogy a többiek éppen mivel foglalkoznak.

hunterek oldalán harcoló, mutációkra képes karakterrel beépítésünk a bolygó megtisztításába. A ránk bízott négy harcos mindegyike más területen emelkedik ki a többiek közül: az első jól irányítható, a második gyorsabb a társainál, a harmadik testi erőben múlja felül őket, míg a negyedik intelligensebb a többinél, és célozni is jobban tud náluk. Kezdetben mind a négyen különbözőképpen jutnak túl a nehéz helyzeteken, a későbbi pályákon viszont egy nyírfós, teljesen a mi képünkre szabott hadsereggel vágathatunk neki a harcnak.

Bár a látványos "jelző mostanában már nem nagyon különíti el egy játékot a másiktól, az Evolve grafikailag is érdekes tud lenni. Egyszerre nem volt még olyan játék, amely ilyen káprázatos tájakat arázsolott volna a képernyőre. Mintha az engine számára teljességgel ismeretlen fogalom



Mutálsz vagy utálsz?



✓ Az Evolve textúrái már-már egy művészi alkotás magas-ságába emelkednek. Egyik látványos helyszín a másikat éri, az ellenségek pedig olyan részletesen kidolgozottak, hogy az ember való-sággal megjéjjük.



✓ A mutációkra épülő alapötlet a legeredetibbek közé tartoz-ik, és teljesen egyedi hadse-reg kialakítását teszi lehetővé. Karak-tereinket .dna-fájlok formájában má-sokkal is meg tudjuk osztani.



✓ A Genohunterek képességei-nek fejlesztése időnként pusztán power-upok felszedéséből áll, de a pályák sajátosságai miatt egyes feladatok valóban csak mutá-ció révén oldhatók meg.



✗ Bár a sok parazita így együtt még látványosabb, mint kü-lön-külön, ennyi ellenséggel egyszerre képtelenség felvenni a har-cot. Nincs más választásunk, mint morzézni a tűzgömb, és futni, ahogy csak a lábunk bírja.



Az Evolve-ban még a sziklák is fődíjon kívülre látszanak, a környezet viszont nem interaktív.

volna a poligon: mindenhol lekerekített élekkel találkozik az ember, a furcsa sziklák és a növényzet pedig nagyon „alienessé” te-szi a helyszíneket.

És ha a környezetet figyelemre méltónak tartjuk, mit mondjunk a játékban szereplő karakterek grafikai megformálásáról? Már a bolygó őslakos lényei sem éppen babaarcúak, de a támadó parazitákhoz képest a Loch Ness-i szörny egy Sunshine Barbie. Ha közel megyünk hozzájuk, egészen ijesztő-válnak, persze csak azután, hogy a textúrák minőségén jól kicsodálkoztuk magunkat. Közben sietünk kell, mert egyrészt ha-marosan semmit sem fogunk látni a vértől, másrészt a szakadó hó dallama annyira be-lellesi magát a füllünkbe, hogy mára se igen tudunk gondolni. Az Evolve-val ilyen szem-pontból legfeljebb az Aliens vs Predator ve-heti fel a versenyt.

Ezért is furcsa, hogy maguk a Genohun-terek elég halványra sikerültek. Rejtők, hogy miközben a többi lényről ódákat lehetne zengen, a tulajdonképpeni főszereplők úgy szerencsétlenül kének, mint megannyi inasza-kadt Tau bácsi. Felruházhatjuk ugyan őket néhány új tulajdonsággal, de az animáció ettől még ugyanolyan vértelen marad. Az vi-szont már az irányítási rendszer hibája, hogy hiába elragadók a helyszínek, a szereplők és a környezet nincs jól összedolgozva.

Mutatis mutandis

Bár a játékban a genetikai mutáció alapötle-



A Genohunterek fejlődése külsejük megváltozásával is együtt jár: testükön fegyver-ek és egyéb kiegészítők jelennek meg.

re kell menni vagy kivél kell harcba bocsát-kozní, ennél többre pedig igazából nincs is szükség.

Ez volt a jó hír, most jöjjön a rossz. A multiplayer megoldások némileg megnö-velik ugyan a játék élettartamát, de az Unreal Tournament/Quake 3 Arena stílusú deatmatch opció azért nagyon hiányzik. Már csak azért is, mert az Evolve-ban nincs az a retentő sok pálya, amennyi viszont van, az nagyon nehéz (talán éppen ezért). A lát-ványos helyszínek ellenére azért a pályák felépítésében tetten lehet érní némi slendri-anságot: egyes helyeken mindent elborít a növényzet, máshol meg egyszerűen képte-lenség kikerülni a géppuskák vagy rakéták tűzét.

A legnagyobb baj azonban az, hogy az ütözettek legtöbbször az ellenség egy-szerűen lerohanja a mieinket, és ilyenkor a legátgondoltabb taktikai utatásítás is legfel-jebb úgy hangozhat, hogy fuss, ahogy csak tudsz és löv, amennyit csak bírsz. Bár az idő-közben megszerzett készségek és fegyverek valamelyest módosíthatják a képet, nagyobb csetepatét más sem elég hely, sem elég idő nincs arra, hogy bármit is kipróbálhas-sunk. Ez főleg azért bosszantó, mert karak-tereinket feltűnően sérülékeny természetűek áldotta meg a sors. Tény, hogy halottjaink minden pálya elején maguktól feltámadnak, de sokkal jobban lenne, ha mindjárt azzal kez-denék, hogy nem halnak meg olyan könny-nyen. A végeredmény az, hogy az Evolve

után magunk is mutánsként állunk fel a gép mellől: itt különösen a kihullott hajszálainkra és a megnövedkedett vérmagyra hívni-nk fel a figyelmet, valamint arra, hogy a sok ká-rromodástól még jó darabig mutáni fogunk.

Nincs kettő ennyő nélkül

A genetika és egy PC-s játék efféle egymá-sra találása remek ötlet, de az Evolve-val játszva az emberke óhatatlanul is az lesz az érzése, hogy az alapkonceptiót mintha nem bontották volna ki eléggé. Kétségtelen, hogy ebben a formában még egyetlen játé-kban sem lehetett különféle power-upokra szert tenni, de ha már „átváltozósról” van szó, száryalobb fantáziát vártunk volna a készítőktől. Például érdekes lett volna, ha a négy-lábú lények kettélábúvá válnak, esetleg szárnyuk nő vagy mondjuk kopolyájuk fej-lődik. Talán egy máskom alkalommal...

Ez a másik alkalom a második rész le-ne, amely mindenki bizonnyal még élvezete-ssebbé tenné ezt a különösen jó ötleteteket felvonulatot és egyedülálló grafikai meg-oldásokat alkalmazó játékot. A folytatás a jó tulajdonságok megtartása mellett egyrészt tovább bővíthetné az alapfoglatot megva-lóslatlan lehetőségeit, másrészt finomítha-na az elnagyolt részeket. Az Evolve azonban hibái ellenére is az élvezetes, hangulatos és különlegesen látványos játékprogram nem túl zsúfolt tárházat gyarapítja. PCF



Tényleg annyira látványosak ezek a textú-rák, vagy csak mi nem láttunk eddig ilyen-t? Itt még az alagutak is lenyűgözőek.

Evolva	Napló	Pro és kontra	Vélemény
<ul style="list-style-type: none"> <li>Computer Artworks/Virgin</li> <li>www.artworks.com</li> <li>Ha csak úgy: P233, 32Mb, 3D gyorsító</li> <li>Ha tényleg: P300, 64Mb, modem</li> </ul>	<ul style="list-style-type: none"> <li>Unreal Tournament 92%</li> <li>MDK 92%</li> <li>Aliens vs Predator 91%</li> <li>Evolva</li> <li>The Chaos Engine 78%</li> </ul>	<ul style="list-style-type: none"> <li>✓ Ambiciózus, és ez jó</li> <li>✓ Genetika PC-n</li> <li>✓ Padlózható grafika</li> <li>✓ A legdurvább szörnyek</li> <li>✗ Maradt még benne...</li> </ul>	<p>83%</p>



# F/A-18 Simulator

Az USA haditengerészetének legfontosabb vadászgépe, s ennek is legújabb verziója átesik a Jane-féle kezelélen. Tökéletes az „E” generáció számára.

**A**TELES EGÉSZBEN ŪRATERVEZETT „E” verzió bemutatásának köszönhetően az F/A-18 ismét a repülőgép-szimulátorok világának középpontjába került – számos program kel versenyre a virtuális pilóták kegyeire. A Jane harci szimulátorainak hírnevét azonban jól mutatja az a tény, hogy ezek közül csak keveset előzött meg olyan felkocart várakozás, mint az F/A-18 Simulator-t – a befejezett mű pedig csodálatosan demonstrálja, mennyire megérdemelt is ez a hírnév.

súlyozottsága miatt. Bár akadnak olyan szimulátorok, melyek egy vagy két szempontból felülmúlják a programok egészét tekintve kevés állja a versenyt és nyújt olyan lenyűgöző játékelményt, mint az F/A-18 Simulator.

**Váltás valóra**

Ahogy mindegyik Jane szimlé, az F/A-18-nál elsősor a részletekre fordított figyelem állja szíven az embert. Ha átlapozzuk a 238 oldalas kézikönyvet, vagy vetünk egy pillantást a négy

Az F/A-18 Simulatorban gyakran veszünk részt földi célok elleni bevetésekben – rengeteg megsemmisítendő célpont és leggyakrabban annyi felhasználható fegyver vár ránk.



Az F/A-18 Simulatora repesztmben valaha látott leggazdagabb fegyverválasztékot egyikétt kínálja.



Nagy magasságban kitűnő a látvány, feledtetve a többi grafikai elem közepszerűségét.

## Kevés repülőgép-szimulátor nyújt ilyen lenyűgöző játékelményt.

Az F/A-18 Simulator-t a félelmetesen pontos F-15-öt elkövető csapat készítette, és a program nem egy bizonyos területen elért tökéletesség miatt emelkedik ki a mezőnyből, hanem inkább abszolút hiánytalansága és kiegyen-

táblából álló, kétoldalas billentyűzeti és kezelési útmutatót és kiosztási tartalmazó kártyára, fogalmat alkothatunk arról, mibe készülünk belevágni, és néhány órányi repülés csak még jobban megerősíti várakozásainkat. Ahogy az megjósolható volt, a repülés modellezése kiváló, a széleskörűen alkalmazható vadászgép rengeteg lehetőséget kínál a fedélzeti elektronikáját, berendezéseit és radarját pedig hűségeseen másolták le, beleértve nem kevesebb, mint 16 különböző multifunkciós kijelzési módot. Akármilyen a kedvencünk, a Sideview-kel és a hadjáratot a rugalmas küldetésszerkesztővel együtt, plusz a kitűnő többjátékos opcióit, melyben akár nyolc pilóta is küzdhet egymás ellen vagy repülhet köztükben, és már említés is áll egy

különösen hatásos játékot.

**Legyűrni a nehézségeket**

Azért az F/A-18 Simulator sem mentes a hibáktól. A pilótáulék igazán virtuális, ezt pedig eltarthat egy ideig megszokni. Bár a grafika hatásos, mégsem a legjobb – nagy magasságban remekel, de ahogy lefelé ereszkedünk, egyre szembetűnőbbek lesznek a talaj megjelenítéséért felelős engine hiányosságai. A hadjáratok rendszere – bár nagy kihívást jelent és jól tervezett – csak félig nevezhető dinamikusnak. A játék oktató része – a kitűnő tanítóküldetéseket és a rengeteg állítási lehetőséget ellenerre (ezekkel a szimuláció valószerűségét és a nehézségi fokot tudjuk állítani) – kissé mereved, és egy csipetnyírnél jóval több túrelmére és elszántságra lesz szükségünk az irányítás elsajátításához.

Ha azonban ráalodozuk a szükséges időt, jutalmunk az egyik legkiegyensúlyozottabb és legösszetettebb repülőgép-szimulátor lesz azok közül, amik valaha is jelenléttükkel tisztelték meg a PC-t. Ez is azon ritka játékok közé tartozik, melyekben az egész jóval több, mint a részek összessége – az ember teljesen elmerül az F/A-18E-vel való repülés élményben, és tényleg úgy érzi, mintha egy igazi hadműveletben venne részt. Igaz ugyan, hogy a programot bonyolultsága és részletessége elsősorban a profik játékszeréve teszi, míg a kezdők valószínűleg összecusknának a nyomás alatt, az elkötelezett repeszt játékosok azonban szinte verhetetlennek fogják találni az F/A-18 Simulator hiánytalanságot. Újabb csúcsszimulátor látott tehát napvilágot a Jane jóvoltából, a repülőgép-szimulátorok rajongóinak pedig újabb kötelező darabba kell, hogy gyarapodjon a gyűjteménye. **PCF**

## A sztori

Az USA haditengerészetének legfontosabb támadó/vadászgépe, s ennek is legújabb generációja, az F/A-18E a főszereplője az előtűnik álló szimulátorok. Rendkívül alkalmazkodóképes repülőként a repülőgép-hordozokon rendszeresített F/A-18E szinte bármilyen elképzelhető feladatra bevethető, legyen szó levegő-levegő, levegő-föld vagy levegő-víz célpontokról. Az F/A-18 Simulator harci és repülési képességeinket teszi próbára változatos ellenfeleket kínálva egy, az oroszországi Kola-félsziget térségében játszódó hadjárat keretei között.



Az F/A-18 Simulator részletes és sokrétű küldetésszerkesztőt tartalmaz.

## A levegő ásza – vagy a földön mászna?



**✓** Kitűnően alkalmazott fényhatások, valamint nagyszerű felhő- és időjárás effektek teszik gyönyörűvé az F/A-18 Simulator-t. De a játék igazi erőssége a részletek pontosságában és valószerűségében keresendők, illetve abban, ahogy ezek szinte észrevétlenül állnak össze rendkívül jól játszható egészzé.



**✓** Az F/A-18 Simulator a program hiánytalansága miatt ad igazán lenyűgöző játékelményt, pontosan azt az érzést nyújtva, mintha egy repülőgép-hordozó flotta egyik hadműveletének részesei lennénk, ahol a gépüket minden csavarjának – természetesen nekünk is – jól kell tennie a dolgot ahhoz, hogy az egész csapat sikert érheszen el.

**F/A-18 Simulator 9 990 Ft**

EA/Jane's Combat Simulations  
www.janes.ca.com (1) 351 3078  
Ita csak egy: P266, 64MB, 4Mb 3D gyorsító  
Ita tényleg: P400, 128MB, 16Mb 3D gyorsító

**Napló**

Flanker 2.0	89%
Falcon 4.0	89%
F/A-18 Simulator	88%
F/A-18 Super Hornet	88%
F/A-18 Korea	65%

**Pro és kontra**

- ✓ Pontos és kiegyensúlyozott
- ✓ A kommunikáció kiemelkedő
- ✓ Fantasztikus vizuális effektek
- ✓ Élsohráng multiplayer opció
- X A tanító rész kissé mereved

**Vélemény**

**88%**



Úgy szeretnél suhanni a levegőben, mint egy acélráz, jobbra, balra és középre osztva a halált? Jó helyen jársz, testvér.



A bázisok környéke tele van járművekkel – mind egyik teszi a dolgát. Pusztítsd el az összesét!

# GunShip!

Néhány könnyed lecke után alakulj át a halál lebegő kísértetévé a MicroProse régóta futó *GunShip!*-sorozatának legújabb epizódjában.

ZGALMASAN FELKIÁLTOJELZETT CIMÉNEK ELLENÉRE a *GunShip!* nem a nehézgyezretű halálosztó gépezetéről szóló műsical. Ez a tény nyilvánvalóan családsát okoz egyeseknek, és a valóság hallatán – hogy tudniillik egy repülőgép-szimulátorról van szó – a rock 'n' rollosabb felkületű olvasók valószínűleg gyorsan továbblapoznak. Ez azonban hiba lenne. Bár a *GunShip!* pedigreje nem a legelőkelőbb, nincs semmi bémáság abban, ahogy fantasztikusan zökkenőmentesen színre viszi a high-tech égi mérszárlást.

A *GunShip!* célja a gyönyörködtetés, és févilágosult korunkban mind a hardcore szimulátor-rajongóknak, mind az akcióra éhes arcade szerelmeseknek vonzó opciókat kínál. A Battle Configuration képernyő rakatnyi beállítási lehetőséget vonultat fel, és ezek lehetővé teszik, hogy pontosan eldöntösk, mennyire arcade-osra vagy szimulátorosra szeretnénk venni a figurát (és a játékok). Korlátlan mennyiségű lőszer? Elpusztíthatatlan helikopter? Extra nagy robbanások? Mindegyik elérhető, néhány kevésbé radikális beállítási móddal együtt, köztük két leegyszerűsített repülési modellel is egy – a megszokottnál némileg erősebb – kopterrel. Ezek a könnyítések ideálisak a kezdőknek, és ha minden-



A harmadik személyű nézőpont hasznosabb, mint gondomád, az ilyenkor is látható radar pedig Igazi pozitívum.



Zoomolhatunk is, hogy ellenőrizzük a célpontot és felbecsüljük a képességeit, mielőtt telepumpájuk mindentéle földi jóval.

áron a lehető leggyorsabban szeretnél feljutni az égbe, hogy tankvadászatra indulhass, létfontosságúak is. A másik irányba is működik a dolog, vagyis ha úgy találd, hogy túl egyszerűen passzirozod péppé az ellenfelet, felnyomhatod az ügyességi szintjüket, és még az újjáéledésre is képesé teheted őket – hasit. Még a legkeményebb pilóta is talál olyan beállítási módot, ami próbára teszi a képességeit, a szimulátorok szakértői pedig

valószággal lubiccolhatnak az olyan élvezetekben, mint a realisztikus repülésmoდეllezés és a hiteles HUD beállítások.

### À la mode

A játékmódoк legnagyobb részben megfelelnek annak, amit az ember egy hagyományos repülőgép-szimulátorról elvár, megspékelve néhány egyszerű tanítókuldetéssel a megfelelő arányok kedvéért. Ezek közül az elsöben

## A sztori

Szóval azt gondoltátok, hogy a hidegháborúnak régen vége? Bah! Mintha csak – szóval a szemét komcsik megint itt vannak, és új, nacionalista kormányuk hatalmas fegyverkezési programjának köszönhetően még a fülükrol is tojásgránát lög. Istennek legyen hála a Szövetségek fronton harcoló fiaieért, akik legalább annyira fel vannak pakolva, és alig várják, hogy felszerelhessek vadállat helikoptereiket és bevelthessek magukat a harcba. Vagy olyan jó, hogy beállhass közéjük?



A küldetések után részletes jelentést kapunk, rengeteg statisztikával.

## Korlátlan mennyiségű lőszer? Elpusztíthatatlan helikopter? Extra nagy robbanások? Mindegyik elérhető, kevésbé radikális beállítási módokkal együtt.



A *GunShip!* környezeti hatással tényleg lehangorérok (bár amikor ilyen sötét van, nem sok látszik belőlük). Legünk nagyon észnél a főlhomályban – valahol biztosan leselkedik egy ellenség.

a helikopterrel való felszálláshoz és navigáláshoz szükséges tudást sajátíthatjuk el. A második arra tanít meg, hogyan kezdünk el harcolni az ellénges járművek és egyéb ílyesik ellen. Abból a szempontból rendezben vannak, hogy miután töltestünk rajtuk, képesek vagyunk anélkül játszani, hogy totális zöldfüllök nézénénk ki, de jobb lett volna ▶



Ahogy a képen látszik, az automata lővész sokkal hatálosabbá teszi a kőzharcot. Használjuk minél gyakrabban az Igazi brutáltság igényű pillanatokban.





Nagy megelégedésünkre a kilőtt tankok hatalmas füstfelhői ereszkének az égbe. Hihetetlenül élvezetes figyelni, ahogy fokozatosan végleg megsemmisülnek.


▶ beiktatni néhány bonyolultabb gyakorlatot is, hogy igazán belekerülhessünk a dolgok sűrűjébe. Miután sikerült elsajátítani a kopter kezelésének művészetét, valószínűleg mindenki a legmélyebb vízbe, vagyis a hadjárat játékmódba szeretne fejest ugrani. Ebben a Szövetségek és a Ruszlik csatáznak Kelet-Európa kiválasztott szegleteiben a légi és földi főlány megszerzéséért. Ötfele szemszögből vivhadjuk meg az ütközeteket, ezek közül négy a Szövetségeseké (két jenkí, egy brit és egy német), egy pedig az oroszoké. Minden küldetést sikeresen kell végrehajtani, mielőtt továbbléphetnénk a következőre, vagyis a hadjárat rendszeré nem annyira interaktív, mint más programoké, de az őt csapat legálább némi változatosságot visz a dolgoba.

## Miközben a legtöbb játék nem sokat törődik azzal, hogy a rakéták szexisek legyenek, a GunShip-ben szereplők félelmetesek.

### Kopteres érzés

Ha inkább nem vesződnénk a hadjáratokkal járó hosszadalmas pepecseléssel, azonnal az események közepébe vehetjük magunkat a gyorsindítás opcióval, vagy választhatunk egyet a különálló küldetések széles kínálatából. A halozatos lehetőségek tárháza is bőseges – a fejlesztők egyaránt gondoskodtak egymás elleni küzdelmet és együttműködést megkövetelő helyzetekről. A program nagyszerű vonása a kitűnő Battle Builder opció, melynek segítségével egyéni elképzeléseink-

Ha már meg kell halni, legalább látványos durranással távozunk.



A megvilágítási effektusok csak az abszolút fantasztikus jelzőt használhatjuk.



nek megfelelő küldetéseket tudunk készíteni. Ezek az öt mellékel méretes térkép bármelyikének bármelyik pontján játszódhatnak, és a kiválasztott színpadot annyi ellenséges és barátai egységgel rendezhetjük be, amennyire csak akarjuk.

Kötelezően teljesítendő feladatokat is előírhatunk, továbbá meghatározhatjuk a követendő útvonalakat és megszabhatjuk az egyes egységek viselkedési módját. Végül pedig megadhatjuk az időjárás körülményeket (nyugodt időtől egészen a viharig), és a tervezett konfliktus időpontját is (hajnalról egészen éjszakáig). Abszolút első osztályú a cucc, és a végtelenségig meghosszabbítja a GunShip! élettartamát.

### A pusztítás szemszögéből

A GunShip! tehát nem aprózta el, ha az opciókról van szó – de mit ér mindez, ha a játékok bigos és erőtlen? Másunk be tehát GunShip!-ünk pilótáitukéjébe, és vigyük fel egy gyors próbakörre. Óh, szép idefenn, nem igaz? Minden akadozásmentesen suhan, még akkor is, ha egyszerre sok minden történik, a táj pedig gyönyörű. Bukjunk csak le és nézzük meg közelebbről... Hatásos! Nem esik szék csúnyán pixelekre, és a fák kinézete sem túli gárhoz képest, hogy a szokásos kartonpapír-kivágások stílusban készültek. Senki se lett még rosszul a repülőstől? Jó tudni, hogy a dolgok viszonylag közelről is okésan néznek ki, mert az ilyen típusú játékokban sok időt töltünk a talaj közelében.

Ideje ellátogatni egy városba – hogy ezek mennyire szépek! Ahelyett, hogy egy rakat kockát akarna ránk szólni, mint a legtöbb szimulátor, a GunShip! eléggé realiztikus látványt nyújtott lakott területeket vonulat fel, lehetővé téve, hogy berepüljünk az épületek közé, és mindenféle istenkísértő manővert hajtsunk végre. A vidéki tájat farkok, az éppen aktuális repülőter, folyók, tavak és egyéb izgalmas tereptárgyak ékesítik. Még egy jó darabig elszórakozhatnánk idefenn röpködve, de most már éppen ideje visszatérni a bázisra, mielőtt valaki észreveszi, hogy leléptünk.

Igen, a grafika tehát élvezetes, a vonzó effektusok pedig – mint például az időjárás és a naposzakok váltakozása – olyan lebilincselő hangulattal teremtnek, ami sok más szimulátorból hiányzik. A járművek is rendezéssel készültek, bár leggyakrabban nem kerülünk olyan közel az ellenség szárazföldi és légi egységeihez, hogy pontosan átlássuk, mennyire jól néznek ki. Egy dologgal azért még

annál is többször fogunk találkozni, mint ahányson valószínűleg szeretnénk: az ellenséges rakétákkal. Miközben a legtöbb játék nem sokat törődik azzal, hogy a rakéták szexisek legyenek, a GunShip-ben szereplők félelmetes kinézettel bírnak. Az ember tényleg bepánikol, ahogy megpillant egyet-egyét fanatikusan száguldanı értékes helikoptere felé, köszönhetően annak, hogy a fejlesztők okosan ötvözték az állítható intenzitású robbanási effektusokat a kopter lassú mozgásával. Olyan típusú dráma ez, mely sok komolyabb játékból hiányzik, a GunShip-ben viszont nagyon is megyan.

### A szitakötő irányítása

Az egyik legjobb dolog a GunShip!-ben az, hogy maga a játékmenet, a grafika és a hang (az elsősorban rakéták és a rescesg rádióüzenetek) egysége egészen álaink össze, és ez legalább annyira hozzájárul az ütközetek alaphangulatának megteremtéséhez, mint

## A rajtaütés kalóza

Ha becses személynök lemeszárllása nélkül szeretnénk végezni az ellenfél szárazföldi egységeivel, muszáj megtanulnunk egy technikát: a hirtelen rajtaütést.



Jaj, nem! Nyílt teregen vagyunk, és a rosszlik bármelyik percben észrevehetnek. Készüljünk fel a lövésváltásra a nyomorult kigyókkal.



Készüljök elő a legerősebb fegyverünkkel és emeljük célzásra. Aztán süjtünk le rájuk gyorsan és válogatás nélkül.



Hm, hm, kemények a moszok. Semmi pánik, most lazán elrejtőzünk a fák között, és az épületek és dombok ugyanilyen jól megfelelnek erre a célra.




Mielőtt viszonozhatnák a tüzet, bukjunk le, és húzódjunk vissza a fedések mögé. Ugyanakkora biztonságban vagyunk itt is, mint a házak között lennénk.



## Apacs, vagy inkább csak ipí?



**✓** Figyeljétek csak a csodálatos áttetsző pilótátlukét. Minden műszer működik, ugyanakkor sokkal könnyebb átlátni, mi történik a környéken. A dolog különösen fontos, ha éppen üldözitek a rozszakat, vagy alacsonyan repültek, és nagyon észnél kell lennünk.



**✓** A Battle Builder nagyon könnyen kezelhető, ugyanakkor fantasztikus pályatervező, mellyel jelentősen meghosszabbíthatjuk a játék szavatossági idejét. Plusz telerakhatjuk a térképet ellenfelekkel, miközben magunkat megajándékozunk egy elpusztíthatatlan kopterrel. Elvezd a repülést és szágass szét annyit tétű, ahány csak jólesik.




**✓** Az automata géppuskás újabb zseniális húzás. Most már elhúzhathatunk mellettük a géppel, és száguldas közben szedhetjük le őket. Ha tetszik, még a lövész helyére is behúthatunk és megverszethetünk pár sorozatot. Nagyszerű érzés menekülés közben belejűk durrantani párat.



**✓** Az itt látható állóképek ugyan nehéz érzékeltetni, de a rakéták fantasztikus látványt nyújtvá süvitenek a szélrozsza minden irányába. Annnyira éremsétek, amikor egyenesen feled száguldanak, hogy valószínűleg az egész életet lepereng előttem egy pillanat alatt. Bár az is lehet, hogy nem – azért vigyázz, ne-hogy gatyát kelljen váltani leszállás után.



**✗** A parancsiadásért felelős menü lelassítja a játékot, bár főgalmunk sincs róla, miért jó ez. Annnyira azért nem lehet nagy kunszt ez a dolog, hogy napjaink isteni PC-i ne tudjanak megbirkózni vele. A grafika legalábbis az idő nagy részében szuperbárosnyos, de nagy kár, hogy nem lehet mindig ilyen. Kétségetem, ez kétségetem.



**✗** Kissé idegesítő, hogy a pilótátlukétben az ember „feje” túl lassan forog. Lehet, hogy így nem kavarodunk össze, és mindig tudjuk, merre nézünk, de amikor kétségbeesetten kutatunk ellenséges gépek után, simán idegprohramot lehet kapni a dobogtól. Kicsit olyan, mintha egy nagy bogáncshalom tetején fősörögnénk.



Számos külső nézet segít a többi egység szándékainak kifürkészésében. Használjuk fel őket okosan stratégiánk megtervezéséhez.



Nem igazán ezért vagyunk a környéken, de a civil épületek szétlövésével pompásan el lehet tlni az időt az összecsapások között.

a tulajdonképpeni repülés a helikopterrel. Ha már idekanyarodtunk, le kell szögeznünk, hogy a kopter irányítása nagyszerű. A gép nem képes UFO-kat megszegeyíteni manőverekre, mint a kevésbé realisztikus szimulátorok masinái, de a fajsúlyosabb megközelítésmód miatt sokkal erősebb az az érzésünk, hogy valódi pilótátlukétben ülünk.

Kétségtelenül eltart egy ideig hozzácsokni a kezelőszervekhez, és ha az embernek még sohasem volt dolga helikopterszimulátorral, eleinte bizony eléggé összekavarodhat. Ha azonban gyakoroltott vagy, a GunShip! rögtön kényeztetni kezd finom grafikájával és zökkenőmentes játképmenetével. A program általunk leginkább kedvelt tulajdonságai közé



A táj lenyűgöző nagy magasságból szemlével, mint ahogy a géped is, ahogy végzete fele perőg. Ahhhhhhhhhhhhhhhhhhhhhhhhhhh!

tartozik a pilótátlukét áttetszővé tételének (valóságos áldás, ha egy kiváltképpen mozgékony ellenséget próbálunk követni), és a lövész automatára állításának lehetősége. Ez a különösen hasznos dolog a gyakorlatban azt jelenti, hogy nehéz terepen kizárólag a helikopter irányítására koncentrálnunk, miközben a géppuskás parancsnukra befogja a különböző célpontokat. Ahogy valószínűleg el tudjátok képzelni, így sokkal egyszerűbb válik az ellenséges egységek elpusztítása és ezzel egy időben a légelhárítók tüzének elkerülése, ráadásul ezzel a módszerrel különösen sok hozhatunk ki azokból a fegyverekből (például a gépágyúból és a rakétákból), amelyekkel célozni kell.

**Rotoros fejadász**  
Túl sok mindent nem lehet kritizálni a GunShip! kapcsán. Ez igazat megvallva, a legidegesítőbb rész a játékban belüli parancsmenu, ami valami rejtélyes oknál fogva mindent



A városi területek kinszete briliáns, és nagyon élvezetes repülési helyszínek számlálnak. Figyelj alaposan az esetleg felbukkanó kis huncutokra, és sorozd meg őket néhány hatálos bombával.

összeagyval, de az utasítások is macerásak kisé. A GunShip! rendkívül jól összerakott program. Az okosan összeválogatott opciók miatt ugyanannyira szól a profi repülőgépszimulátoroknak, mint a kevésbé edzett játékosoknak, a vonzó és jól funkcionáló kiakítás pedig bárkinek a bizalmára rászólalhat. Magát a játékményt az izgalmas és gondolatébresztő szavakkal lehetne jellemezni, az érzés pedig teljesen eltér a szuperszonikus repülszinek távoli, szinte absztrakt világától, miközben a Battle Builder mód mindenkit ellát legkevesebb jó néhány hónapnyi

kopterés öldökés lehetőségeivel. A hálozatos játékot könnyű beállítani és tömör gyönyör nyomatni, plusz a GunShip! kompatibilis lesz a hamarosan megjelenő Tank Platoon!-nal, tehát nemcsak a élvezetel bosszanthatód a földön poroszáló haverokat nagy hatótávolságu, rakétákkal felszerelt halálösszöldök. A GunShip! nemcsak be, de teli is teljesíti helikopteres álmaitokat.

PCF

### GunShip!

Hasbro Interactive | 1 (1) 223 1500  
www.hasbro-interactive.com/microprose/

Ha csak egy: P266, 64MB, 3D gyorsító  
Ha tanjörög: P300

### Napló

Apache Havoc GunShip!	90%
Nuclear Strike	85%
Langbow 2	80%
Helicops	52%

### Pro és kontra

- ✓ Annnyira jó érzés
- ✓ Szeretnivaló grafika
- ✓ Rengeteg opció
- ✓ Élvezetes halozati játékmódo
- ✗ Túl egyszerű hadjárát

### Vélemény

**89%**



# Shadow Watch

Borzasztóan felidegesített minket az új *Shadow Watch*. Szinte nem is látunk a méregtől.

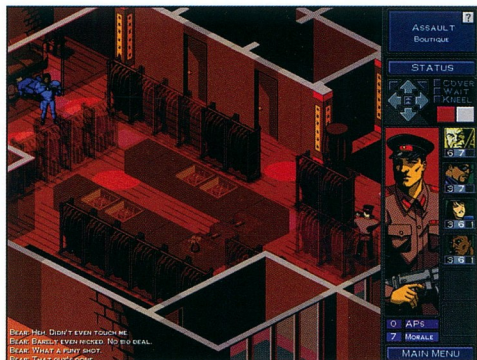
A KITŰNŐ BATMAN RAJZFILMSOROZAT KEVERVE olyasféle festményekkel, amiket a háromvessék szoktak produkálni, plusz egy nagy adag X-COM, földönkívüliek nélkül – ennyi a *Shadow Watch* dióhéjában. Képregényszerű, körökre osztott, izometrikus stratégiai nyomulás. És nem is rossz. A zene például egészen nagyszerű. Hatalmasat lendít az egyébként átlagos kivitelű játékon. Grafikai szempontból igazán szegényes, hogy a programon dolgozó művészek csak kéket, zöldet és a barna néhány ár-



Ezen a képernyőn választjuk ki a csapattagokat a következő küldetéshez. Szantán? Mind a hatan jönnek, a cél pedig simán kinyírni mindenkit.

nyalatát használhatták. Fantasztikus, rajzfilmeszerű hancúrozás születhetett volna, de a színarnyalatok hiánya miatt a nyomott hangulat paradéja lett belőle. Tiszteletben tartjuk a fejlesztők akaratát, de valószínűleg ez az elképzelhető leghangulósabb színösszeállítás. Titkosügynökből is csak hat akad, ami még jobban behatárolja az egyébként sem túl változatos program lehetőségeit.

Maga a játék? Ismét csak az átlagos jelzőt tudjuk használni. Nincs semmi igazán fontos vagy izgalmas, amit ki lehetne emelni. Alapvetően arról szól a dolog, hogy elolvassuk, mi a teendő, berontunk, ledurrantunk néhány rosszfiút (vagy ók minket, ha jobban céloznak), és elhagyjuk a helyszínt. Nagyszerű. Csapatunk tagjai idővel különböző kész-



Renegedek derékszög és félhomály. Nem éppen a leglelkiesítőbb grafikai megoldás, nem igaz?

ségeket is elszámíthatnak, de mivel még a fegyvernáltás egyébként egyértelműen szükséges lehetősége sem szerepel, a *Shadow Watch* csak halovány kihívója lehet a körökre osztott cuccok királynak, az X-COM-nak. Amúgy nem rossz,

és a kivételése bizonyára egyedi, de ha túzetenes megvizsgáljuk, nem fedezünk fel benne semmi igazán specialisat. Mindezek következtében aztán az ember kb. egy órán belül ráun. Szégyen. PCF



Megkapjuk az utasításokat és szembefordulunk a gallyakkal a minden realizmust nélkülöző térképen. Iszonyúan zöld. És ez alatt nem környezetbarátot értünk.

Shadow Watch	Pro és kontra	Vélemény
<ul style="list-style-type: none"> <li>Take 2</li> <li>www.take2games.com</li> <li>1) 223 1500</li> <li>Ha csak így: P133, 32Mb</li> <li>Ha tényleg: P233, 64Mb</li> </ul>	<ul style="list-style-type: none"> <li>✓ Egyéni stílus</li> <li>✓ Jól felépített történet</li> <li>✓ Cseppet se eredeti</li> <li>✗ Túl kevés szereplő</li> <li>✗ Hihetetlenül borongós</li> </ul>	<h1>56%</h1>

© SCM & Editrak

# INFO 2000

## HA MÉG TÖBB INFORMÁCIÓRA VAN SZÜKSÉGE...

### INFO 2000

Nemzetközi Informatikai és  
Kommunikációtechnikai  
Szakkiállítás

Budapesti Vásárcsopont  
Nyitva tartás:  
naponta 10-18 óráig  
szombaton 10-16 óráig  
[www.info2000.hu](http://www.info2000.hu)

MÁJUS 9-13.

A TAVASZ INFORMATIKAI SZAKKIÁLLÍTÁSA



# PCFormat

A sokoldalú PC magazin

# Turkáló

Munkatársunk addig-addig turkált a leértékelt játékok között, hogy sikerült neki jó mélyre nyúlnia. És ami azt illeti, ezúttal a zsebébe is mélyebben nyúlt – bár nem húsvéti nyulat talált benne.

## Grand Prix Legends

Sierra Originals

www.sierra.com

(1) 1) 261 1219


Graham Hill. Jackie Stewart. Nigel Mansell. Johnny Herbert. Dan Hutchinon. Nagy nevek az angol Grand Prix-ban. Lehet, hogy kétségbe vonsz néhányat közülük, de hídd el, hogy Herbert a tőle telhető legjobbat nyújtja, és angol testvérkapunk örült szerkesztője, Dan is valóságos sebesség-kép, mikor reggel a munkahelyére akar eljutni.



Jim Clark bájja a napot is, amikor cowboyosított játszott az autójával. Az a kerék sokba van neki.

gatták ki, így esélyesként indulhatsz egy Ferrari 312 vagy egy Gurney Eagle volánja mögött. Ha a grafikus kártyád nem 3dfx vagy Rendition alapú, le kell töltened a hálóról egy patchet, amit egyébként is javaslunk megtenni. Mindenesetre Dan azóta is jól evan vele.

**PCFormat Vélemény 86%**



Ha a nyílt pályán repesztessz, fél szemed akkor is a tükrön legyen.

## Tomb Raider Collection

Eidos


www.eidos.com

(1) 1) 461 5733

Az arrogáns kicsajg mindenkit lehengeter szexuális vonzerejével. Ezt ajánlhatjuk Nicole Kidmannek is. Lara Croft azonban, ugye, nem lenne a legideálisabb szerető. Először is, pusztán a virtuális világban létezik, másodszor pedig – ha ezek után még érdemes folytatni – túlságosan lególik a kalandozásai. Most mégis egy olyan csomagot tartunk a kezünkben, amire büszke lehet Croft kiasszony. Megkapjuk a *Tomb Raider 1*-et, *2*-t és *3*-at egy csinos kis egéralátéttal és egy első osztályú poszterrel a keszélyes Miss Croftrol. Persze már ismered a játék módszerét: ugrás, lövés, kaland minden mennyiségben. Ehhez már nincs is mit hozzátennünk. Mesés.



Tomb Raider 1: A világviszonylatban legideálisabb szeretője. Lara itt jelenik meg először.



Tomb Raider 2: Tedd ki a falra. Ez kísértetiesen hasonlít az előbbhez. Mi ez, összeesküvés?

**PCFormat Vélemény 84%**

## Commandos: Behind Enemy Lines

Eidos

www.eidos.com

(1) 1) 461 5733



Mr. Trot csak a mozdonyokat számolgatja. Gusztalanul alak: zsiros haj, szemöveg, ragya.

Minden idők egyik leghülyebb feladatát bízták rád. Szedj össze egy rakás kommandózt, és vedd át az egész német hadsereg irányítását. Ó, igen, nagyszerű terv. Fantasztikus. Olyan kicsi az esélyed, hogy fogd a kommandókat, lásd el őket kézigránálta, és majd csak elintézik magukat. Bár némelek azt mondják, a *Commandos* igazhi kihívás, és a stratégiai játékok



Mr. Trot túlságosan sokszor jelenik meg a képernyő jobb felső sarkában. Tűnés innen! szerelmeseinek izleni fog. Igaz, ami igaz, jól megszerkesztett program, a műfaj szép példája, de semmi extrát nem nyújt. Ráadásul bugyuta a sztori, nem biztos, hogy megéri érte a bolta menni. Egy fricska a német hadseregeknek! Micsoda büdöltes hasmarhas!

**PCFormat Vélemény 79%**

## Warzone 2100

Eidos

www.eidos.com

(1) 1) 461 5733



Már régen láttunk olyan takaros menüt, mint amilyen a *Warzone*-é.

Nem ajánljuk mindenkinek a valós idejű stratégiai játékokat. Ha csak nincsenek az átlagosnál nagyobb kapacitási agytekervényeid, valószínűleg úgy fogod magad érezni, mint pisztráng a horgon, amíg el nem veszed az összes csapatodat. Meghőzész a legfőbb hadúr gonoszossága révén, mert sejtéshed se nagyon lesz, mi történik. Amúgy



Röviddel azelőtt, hogy Kevin anyja kitíri a lábát, mert elcsúszik a mikromotorokon.

talán mindannyian rátevétek a játékra, csak ne-hogy megmutassátok az osztálytársaitoknak. Nem biztos, hogy megérik a *Warzone 2100* háborúképet, vagy a kiváló mesteresség intelligenciát. De azért a honoltsága ellenére sem rossz.

**PCFormat Vélemény 76%**



# Tipppek & Taktikák

Adj erőteljes biztatást hátulról pimasz kis Simjeidnek gigantikus tippkavalkádunk segítségével. A *PC Format* most megmutatja, hogyan kell összehozni a legboldogabb és a legszerencsétlenebb Simeket.

## The Sims

Maxis/EA  
www.thesims.com  
ismertető: PCF 7 Vélemény: 83%

**S**IMÉK NEM ÉPPEŒ ÁTLAGOS HALANDÓK. Bár annyira nem nyakatekert az életük, mint a Barátok közt megszólásoknak, legalább annyi érzelmi változáson mennek keresztül. Kétféle jé-tékstílus létezik: vagy gondoskodunk róluk és megoldjuk minden lelki problémájukat, vagy régi énjük nyomorult, gonosz, tehetetlen kiadásává változtatjuk őket. Ha figyelmesen követet táncsainkat, pont olyanok lesznek, amilyenek akarod őket.

### Ha gondoskodunk a Simekről...


Bár valószínűleg sikeresen nevelgeted kellemesen boldog Sim családot, néhány fogással még élvezetesebbé teheted az életüket. A lényeg az, hogy a fickók teljesen rád vannak bízva. Szükségük van a segítségére. Ha magukra hagyod őket, nem lesznek túl vidámak. Ha viszont gondosan ügyelsz rájuk, tartalmas, kiegyensúlyozott életet élő, egyszerű embereké válnak. És pontosan ez a cél.



Semmi értelme ostoba minítés székkel beülni a csicsás nappaliba. De tényleg. Még a végén beköztök valami lakberendező. Réműletes.



Leselkedni perverz dolog. Főleg egy békésen fürdő Sim után. Egyszerűen nem ér. Aki ilyet csinál, az akár perverznek is nevezhetjük. Perverznek.



A házépítésnél figyeljünk arra, hogy a kialakítása izgalmas legyen, és sok természetes fény jusson be.

**Pénzügyek: még, még, még**  
Létfenntartásig megfelelő anyagi helyzetet teremteni, mert – éppen úgy, mint a valóságban – a pénztelenség kímódottan rossz dolog. A szegénység bizonytalan helyzetbe hoz, legalábbis ami az életminőséget illeti. Először is azt érdemes megfontolni, hogy gyerekenként 100% adókedvezmény jár, vagyis egy négygyerekes család csak 60%-át fizeti a normális adónak. Ha már elég sok pénzünk van, vegyünk majd adjunk el műtárgyakat. Ezekből olcsón vásárolhatunk, és jó pénzt adhatunk túl rajtuk, tisztes megelhetést biztosítva magunknak. Vegyünk kritikus állapotban levő bútorokat, mielőtt megterveznénk a házat – ez a fogás sokat segít abban, hogy a Simeink elég pénzük maradjon életre és hasonló dolgokra, amikor beköltöznek.

### Jobb design, kellemesebb élet

A szobák legyenek olyanok, amekkorákat csak megengedhetünk magunknak. Nemcsak kényelmesebb így, de hosszú távon több berendezési tárgy fog beférni. A belső lépcsők túl




Ha már fűrdőmendezés parti rendezünk, halkítsuk le a zenét, rendezni? Hacsak nem akarjuk, hogy a rendőrök is csatlakozzanak a bulihoz.



Vonulj vissza egy kényelmes amerikai külvárosba. Na gyérünk. Titekben mindenki erre vigyik. Lesz úszmedence és minden, amit még szeretnél!

### Kicsi, de fontos extrák

A Simjeid nem tudnak főzni? Ajándékozd meg őket egy mikrosütővel. Ezzel könnyű elkészíteni a vacsorát, és nem fognak éhezni. Ne felejtse el, hogy ha az ember elő szeretné készíteni az ételt, szüksége van egy konyhasziftra. Ezt célszerű a hűtő mellé helyezni, így a lakók nem fognak össze-vissza mászkálni a házban végdeszák kerregéséig. Ja, és ne pazaroljuk a személyességeiket a háziaságra – olcsón fel fogadhatunk egy bejárót, aki eltakarítja a romokat Simjeink után, ráadásul egy csomó vesződzést is megtakarítunk. Ha el szeretnénk kerülni, hogy házias Simeink megállás nélkül mossák a kezüket, ne vegyünk mosógépyőt. Egy riasszórendszer megvásárlásával megóvhatjuk magunkat értéktárgyaink eltűnésétől, és bezsebelhetjük a jutalmat, ha sikerül elkapni a betörtét. És végül: jó ötlet lehet bevetni a kanapé-stratégit – ne vásároljunk hagyományos ágyakat. Szerenczük be inkább drága fotelágyakat és kanapékat. Nemcsak kényelmesebben lehet ülni rajtuk, de alvási célokra is megfelelnek.



Nevelgessünk csak egy rakat idióta Sime, és a végén valószínűleg felgyújtja a házat. Becsüljük meg a túzóltól, mert az életét kockáztatja a gyagyalygult családunk megmentéséért. És persze a sárga kabátja miatt is.





Ez a trendi Sim kifejezetten elégedett magával, amiért sikerült összehoznia egy különösen trutyis hamburgert. Micsoda pancser. Mégis két elképesztő bébi leszt mellette. Isten tudja, hogyan jöttek össze neki.

**Símek a kánpadon**

Ilyesmit a valóságban persze nem csinálna az ember, de a folyamatos és szisztematikus szakálás hihetetlenül élvezetes lehet egy játéknak. Hm, talán nem kellene felfednünk szadista oldalunkat ennyire nyilván, de egyszerűen nem tudunk betelni azzal, hogy a kis fickók a képernyőn mennyire elkészegetően ragaszkodnak az életükhöz. Ha te is szeretnél kivívni egy halmozottan hátrányos helyzetű virtuális család megvetését, engedd meg, hogy bevezessünk a Símek kínzásának szegyetlenjes művészetébe.

**Kejl fel és füss**

Először is valamilyen lakóhelyre kell szerezned a Símeknek. Az alapkinálataiban szereplő házak túlságosan puccosak az ilyen népeknek, a ja-

vaslatunk tehát egy darab nappali. Legyen igazán szakadt, és ha csak lehet, teljesen bútorozatlan. Ez az ideális vékonypénzű Símjének rumlis életviteléhez, csak éppen még vékonyan sem lesz, s mondanunk sem kell, hogy természetesen számítottéget sem kapnak. Nincs melő, nincs pénz. Jöhét az éhezés. Jessz,

**D-vitamin?**


Az meg minek? És persze az ablak is felesleges luxus. Világítsuk meg egy erős villanykörtevel az egész szobát, lehetőleg kis teljesítményűvel. A cél az, hogy a környezetük minél szegényesebb legyen, nem igaz? Vegyük a legslányabb felszerelési tárgyakat, bizonyosodjunk meg arról, hogy a lehető legkevesebb természetes fény jut be, és már jelenkeznek is a nyavalyak.

**A kínzás folytatódik**

Rengeteg módszert alkalmazhatunk annak érdekében, hogy Símek minél szerensételembek legyenek, nem utolsósorban elzárhatunk előlük minden szórakozási lehetőséget. A TV szőba sem jöhét, a PC minék, és székőből is minél kevesebb kerüljön a közelükbe. Összezaravardott Símjének minden percüket talpon töltik majd, képtelenül arra, hogy elmenjenek egymás mellett, és általában véve egyre mélyebőre süllyednek a depresszióba.



Ez a nehezen megszerzett fotó a rovatvezető házáról többet árul el, mint amire valaha is számítottunk. Micsoda állapotok! Disznóul, az egyszerű biztos.



Behuny szemek, életveg arckifejezés, kéz a zsebben, elhelve egy kényelmes zsebróbi bevontú kanapén. Várjunk csak, ez a Sim most alszik, vagy éppen zsebo... (Ebből most már tényleg elég – a szerk.)



Ha sokat játszol a *The Sims*-szel, ehhez hasonlóan prosperáló kolóniákat hozhatsz össze. Eljen a fejlődés.



Sim József alaposan bényomott, a ház többi lakója viszont közel sem ennyire gondatlan. A rendőrség nem szállt ki.

**Higiénia – még egy felesleges dolog**

Mivel egy egy szőba lakról van szó, helyezük a WC-t közvetlenül a mosogató mellé úgy, hogy a hűtő pont a másik oldalon legyen. Ja, és a kádát vagy a zuhanyzó természetesen húzzuk ki a listáról. Elvögre semmiképpen sem szeretnénk, ha tisztálkodnának, nemde? Legyen bent összesen egy csap (a mosogatóé), egy konyhaasztal, és gondoskodjunk arról, hogy semmiféle kényelmi berendezéshez se férhessenek hozzá.

**Szociopáták**


Ók, szóval valahogy mégiscsak áthívtak pár szomszédot egy itala. Gondoskodjunk arról, hogy még véletlenül se barátkozhassanak össze senkivel. Szabotáljunk mindent, ami kellemessé tehetné a helyzetet. Sétáljanak odébb, ha a szomszédok beszélgetni kezdenek. Kizárólag csak egymással diskuráljanak, hogy a többi vendég kirekesztettek érezze magát. Küldjük ki őket, hogy a látogatók egyedül maradjanak a büzsök kis barlangban. Csak semmi pozitív interakció!



Ha valamelyik Sim képtelen megjavítani valamilyen, duróhrompot kap. Legjobb lesz gyorsan kihívni egy szakembert.




A játékvrat szerkesztőjének ócska tragacsja váratlanul rövid szerepet kap a *The Sims*-ben. Elindulni azonban ott se nagyon akar.



Nagyon gondosan válaszol ki a családtagokat. Statisztikáik pontosan behatározzák, milyen játékműveire számíthat az a továbbiakban.

**A vég**

Mostanra már biztosan sikerült összehozni egy családra való igazán elviselhetetlen selejtet. Ha valamelyikük valami csoda folytán összeherkodna valakivel, vagy ne adj' Isten találna magának valakit, bizonyosodjunk meg arról, hogy az új jövendőnt is sikerül totális nyomorba dönteni. Két napig ne engedjük munkába, így garantáltan elveszti az állását, és ezután már neki is láthatunk átfornálni a világ legnagyobb vesztésébe. Sok szerencsét. PCF



Az események furcsa fordulataként a Rózsakert törzsközönésge Sim Tomi nappalijában köti ki. A túlsóoldali korszok szerencsére lemaradtak a képről. Pazársá!



# Játékoldal

A segítő szándék megszállottjaként a rovat szerkesztője magára zárta az irodaajtót és szó szerint belevetette magát a kérdésekbe. Azóta is keressük a levélhalom alatt.

## Kezdő vezető

Mivel egész nap színes krétákkal dolgozom, nem vagyok valami nagy PC-játékos. Még egy nagy loobnc hajtásom is van, ami persze a legrosszabbkor tud az ember carra elé hullani játék közben. Mindezen magyarázat után el kell mondanom, hogy elég jól megy a Driver című játék, de szörnyen bosszantanak a rendőrök. Van valami frap-páns megoldás a kikapsolásukra? Kai Wood

Válasz: Kedves művész úr, egyszerűen elég tudni magunkba fojtani a reneget Driver kódot. Úgyhogy inkább nem is tesszük, lehet válogatni. A használat előfeltétele, hogy olyan eredményt kell produkálni, amellyel már be lehet kerülni a High score listára. Itt az alábbi nevek valamelyikét kell begépelni a kívánt hatás eléréséhez:

**NJWZ80172** Gyors autók  
**WACZ271074** Rendőrök kikapsolása  
**RUS3L** Sebezhetetlenség  
**THR300866** Alkotók listája  
**ANJW16696** Körözött személyként kezdte a játékot

## Age of Empires II – A teljes dosszié

Olvastam a harmadik számotokat. Ahogy néztem az AOE2-ről írt cikket, találatom egy képet amely elárulta nekem azt, hogy legalább két kódot ismertek. A két kód a következő:

**marco** megjeleníti a térképet  
**polo** eltünteti a kódot a játéktéről  
 A többi kód amiről tudok és működik:  
**rock on** kapsz 1000 követ  
**lumberjack** kapsz 1000 fát  
**robin hood** kapsz 1000 aranyat  
**aegis** gyors építkezés  
**natural wonders** természet irányítása  
**black death** minden ellenfél veszít  
 A csalisokat az {enter} lenyomása után ütheted be. Van még más is, nevezetesen: A teljes verzió cheatjei:  
 Nyomd le az ENTER-t, majd írd be a csalisát:  
**DIEDIEDIE** meghalsz  
**RESIGN** békeötlet a városodra  
**REVEAL MAP** teljes térkép  
**PEPPERONI PIZZA** 1000 kanya  
**COINAGE** 1000 arany  
**WOODSTOCK** 1000 fa  
**QUARRY** 1000 kő  
**NO FOG** teljes térkép abszolút feltárással

## HARI KARI

**\*ATOYOT\*** A karakter ugrálni kezd és lemerevedik, mint a régi Toyota reklám szereplő (már ha tudod, miről van szó)  
**\*YMCA\*** A karakter keze elkezd szikrázni, majd eljárá a Village People YMCA táncát  
**\*TEAPOT\*** A karakter elkezd „Kicsi teakanná vagyok”-ot játszani, a Jamie és a csodálampa (újabb műveltség teszt)  
**\*SNOWANGEL\*** A karakter átmegy hőtűndérbé

## Asheron's Call

Senki sem kért csalisokat ehhez a játékhoz, de elég poénos dolgok vannak benne, ezért úgy döntöttünk, be tesszük. Az igazi meglepetések nem is csalisok, inkább az Easter egg kategóriába tartozó kis tréfák. Teljesen használhatatlanok, de legálább valami élvezeti értéket kölcsönöznek ennek a játéknak. Írd be őket játék során, és rájössz, mire gondolunk. Még valami: egyes verziókban be kell írni a csillogásokat, máshol viszont nem.



Az Asheron's Call'vönvontatja fel a leglőkötebbet formájú sátrat, amit csak valaha láttunk. Pedig láttunk már igazán vad dolgokat.

## Írd meg most!

Falra mászol a dűltöt? Írd meg, mivel kergetnek játékaid a bolondok házába, és küldd el a **Tippék és Taktikák** szerkesztőnek, a szokásos postai vagy a **pformat@cmk.hu** e-mail címmel! Leveleiden mindenre foglald össze, mi okozza a galibát, hogy segíthessünk, és újra mosolyogva ülhess a monitor eléd! De ne szomorodj el, ha tőlünk sem kapod meg a várva várt választ, mert a Barátok közt hasábjain keresztül több száz kollégád tapasztalataira is számíthatsz! Kérdéseidet feltelheted weboldalunkon ([www.pformat.hu](http://www.pformat.hu)) is.

Állítólag működik még:

**F6** teljes térkép  
**F7** kód eltüntetése  
**Ctrl+q** gyorsabb építés  
**Ctrl+g** 1000 gold  
**Ctrl+w** 1000 wood  
**Ctrl+s** 1000 stone  
**Ctrl+f** 1000 food  
**Ctrl+t** új menü  
**Ctrl+p** bal kattintásra sziklát rakunk le

**MEDUSA** ha a telepéseket kinyírják, átváltozkan fekete gyilokgéppé, ha még egyszer végig, kaptaluttá válnak.

André Károly

Válasz: Ehhez nincs mit hozzátenni. Köszönjük.

## A nap túl sok órából áll

Kedves PCF, nagyon szeretem a LeMans 24 Hours játékot, a magazinok teljesen igaza volt a program bemutatásakor. A gondom az, hogy nem vagyok túl türelmes alak, és a 24 óra azért mégiscsak sok. Lenne valami módszer arra, hogy a játék rövidebb idő alatt is veresítdőzöttön izgalmas legyen? Harriet Blair


Válasz: Hát persze, hogy van. Igyekszünk finoman kitapintani a tipppek pluszait. Már az újjunk hégyével azonnal érezük a helyzetet. A legbátrabbak pedig magát a trükkök dobogó szívével hetik kézbe... Jól van no, vissza a ténnyekhez. Az alábbi sorokat kell vezető névként megadni, hogy a cheatet aktiválódjanak:

**ALLTHECARSNOW** Minden autó elérhető arcade módban  
**ALLTRACKSPLEASE** Minden pálya elérhető arcade módban  
**ENDOFFERS** Minden a bajnokságban részt vevő autó  
**LEMANSOFFERS** Válassz bármilyen GT1, GT2 és egyéb típust a Le Mans-on



Idegestenek már a törvény hű szolgálói? Semmi gond, írtasd ki őket remekbe szabott Driver cheatjeinkkel. Vagy ha totál machozista vagy, indulj körözötti személyként a játékban.

**MAKEITPEASY** Fuss egy kört a Le Mans-on, a többi autó ezalatt benuit  
**MAKEITNORMAL** Visszaállítja a MAKEITPEASY hatását  
**TOYOTA1999** Versenyezz az 1999-es Toyota csapat színeiben  
**AUDI** Titkos Audi prototípus  
**19BMW99** Titkos BMW prototípus  
**DEBORALM** Titkos Debora csapat  
**DEBORACING** Versenyezz a Debora színeiben a Le Mans-on  
**1999CHEATCARS** Minden titkos GT1, GT2 prototípus



Már szinte várjuk azt a surrugó hangot, és látjuk, mikor David Hasselhoff begördül a képernyőre.



Micsoda történelmi idill – jól megfér együtt a lóter és a káposztaföld...



Br.:9.990.-

FINAL FANTASY.VIII

Br.:8.990.-

# THIEF II

THE METAL AGE™

## MEGJELENT MAGYAR NYELVŰ KÉZIKÖNYVVEL



UEFA  
CHAMPIONS  
LEAGUE

SEASON 1999/2000

Br.:8.990.-

PC  
CD



Viszonteladók jelentkezését várjuk!

Forgalomba hozza: Automex Kft.

Cím: 1077 Budapest, Weisslényi u. 21. Tel.: 461-5700, Fax: 461-5799

1072 Budapest, Rákóczi út 4-6. Tel.: 351-5013

Postai utónév: 1410 Pf. 185., Tel.: 461-5767 • Honlap: www.automex.hu • E-mail: info@automex.hu



Silicon  
Dreams

EIDOS  
INTERACTIVE  
eidos.com



## GERICOM Hydro-Speed

- 12.1" HPA színes kijelző (800x600)
- AMD® K6-2 processzor, 450MHz
- 512KB cache
- 64MB SDRAM bővíthető 256MB-ig
- 6.0GB Ultra DMA merevlemez
- 24<sub>max</sub> sebességű CD-ROM meghajtó
- 3D-Full Duplex hangkártya
- AGP 3D videokártya 4MB RAM
- 1.44FDD
- Infra port
- 2db USB
- 2db PCMCIA kártya hely, TouchPad, Audio bemenet, beépített sztereó hangszórók, külső monitor csatlakozó, nyomtató, PS/2, soros port, hangfal és mikrofon csatlakozó
- NiMH SMART akkumulátor
- 305mm x 251mm x 38mm, 3.0kg

**249.900 Ft**


- Li-Ion SMART akkumulátor

**259.900 Ft**

## GERICOM Hydro-Speed 2

- 14.1" TFT színes kijelző (1024x768)
- AMD® K6-2 processzor, 500MHz
- 512KB cache
- 128MB SDRAM bővíthető 256MB-ig
- 6.0GB Ultra DMA merevlemez
- 24<sub>max</sub> sebességű CD-ROM meghajtó
- 3D-Full Duplex hangkártya
- AGP 3D videokártya 4MB RAM
- 1.44FDD
- Infra port
- 2db USB
- 2db PCMCIA kártya hely, TouchPad, Audio bemenet, beépített sztereó hangszórók, külső monitor csatlakozó, nyomtató, PS/2, soros port, hangfal és mikrofon csatlakozó
- Li-Ion SMART akkumulátor

**399.900 Ft**



## GERICOM Overdose 2

- 14.1" TFT színes kijelző (1024x768)
- Intel® Celeron processzor, 533MHz
- 128MB SDRAM bővíthető 256MB-ig
- 12 GB UDMA HDD
- 1.44 FDD
- 3D-Full Duplex hangkártya
- ATI Rage LT PRO AGP videokártya 8MB
- 4x DVD meghajtó
- S-Video, kompozit video kimenet
- Infra port
- TouchPad, 2db PCMCIA kártya hely, Audio bemenet, beépített sztereó hangszórók, külső monitor csatlakozó, nyomtató, PS/2, soros port, 2db USB, hangfal és mikrofon csatlakozó, bőr hordtáska
- Li-Ion SMART akkumulátor
- 316mm x 256mm x 38.5mm, 2.7kg, metál színben

**499.900 Ft**

- Intel Pentium III processzor, 600MHz
- 18 GB UDMA HDD

**599.900 Ft**

- 13.3" TFT színes kijelző (1024x768)
- Intel® Celeron processzor, 500MHz
- 8 GB UDMA HDD, CD-ROM


**399.900 Ft**



## GERICOM Overdose Polo

- 12.1" TFT színes kijelző (800x600)
- Intel® Celeron processzor, 500MHz
- 64MB SDRAM bővíthető 256MB-ig
- 6.0 GB UDMA HDD
- FaxModem 56600bps
- 1.44 FDD
- 24<sub>max</sub> sebességű CD-ROM meghajtó
- 3D-Full Duplex hangkártya
- S3 VIRGE MX AGP videokártya 4MB
- S-Video kimenet
- Infra port
- TouchPad, 2db PCMCIA kártya hely, Audio bemenet, beépített sztereó hangszórók, külső monitor csatlakozó, nyomtató, PS/2, soros port, USB, hangfal és mikrofon csatlakozó, bőr hordtáska
- Li-Ion SMART akkumulátor
- 280mm x 240mm x 39.5mm, 2.1kg, metál színben

**359.900 Ft**



CompuGroup Budapest VII. Rózsa utca 35.  
351-7447, 351-7448, ellias@compuGroup.hu  
CompuGroup Budapest XIV. Nagy Lajos kir. 113.  
220-5286, 220-5289, gaalk@compuGroup.hu  
CompuGroup Szeged Móra u. 38.  
62/442-217, szeged@compuGroup.hu  
CompuGroup Debrecen, Bercsényi u. 7.  
52/322-999, debrecen@compuGroup.hu  
CompuGroup Nyíregyháza Gáza u. 9.  
30/9657-82630/9633-823, nyiregyhaza@compuGroup.hu  
CompuGroup Pécs, Király u. 76. Átr.úh.

CompuGroup Szombathely, Kossuth Lajos 19.  
94/340-842, szombathely@compuGroup.hu  
CompuGroup Győr, Nagy Imre u. 8.  
96/415-434, gyor@compuGroup.hu  
CompuGroup Székesfehérvár, Zsolt u. 35.  
22/320-105, vgyan@mail.tata.hu  
CompuGroup Sopron, Újlelei u. 1-5.  
99/334-278, sopron@compuGroup.hu  
CompuGroup Székesváros, Széchenyi u.  
74/319-663, szekeszar@compuGroup.hu  
CompuGroup Budapest XIV. Bánki Donát 62.

Szombathely, Kossuth Lajos 19.  
94/340-842, szombathely@compuGroup.hu  
Győr, Nagy Imre u. 8.  
96/415-434, gyor@compuGroup.hu  
Székesfehérvár, Zsolt u. 35.  
22/320-105, vgyan@mail.tata.hu  
Sopron, Újlelei u. 1-5.  
99/334-278, sopron@compuGroup.hu  
Székesváros, Széchenyi u.  
74/319-663, szekeszar@compuGroup.hu  
Budapest XIV. Bánki Donát 62.

ACOMP PEST 1134 Budapest, Róbert Körö  
Tel./Fax: 339-5647-7  
ACOMP PÓLUS 1152 Budapest, Szentmáty  
Tel./Fax: 419-4081-4  
ANSAN COMPUTER 1119 Budapest, Bárt  
Tel: 464-7110, 464-7111 Fax: 206-7420 ansan@  
5600 Békéscsaba, Termé  
ANSAN COMPUTER Tel: 06-30-9-853-269 Fax: 06-66-430-755 www.ansan.hu  
ANSAN COMPUTER 9700 Szombathely, Kó  
Tel/Fax: 06-94-312-953 szombathely@ansan.hu



# Próbák & Tesztek

A PC Format tesztszobájának ajtaján bekukkantva egy szemüveges szakit láthatunk, amint egy halom eszköz fölött szorgoskodva leírhatatlan szagot áraszt...

## Senkit sem kíméltünk

Lehetséges, hogy megőrné az önbizalmad, amikor a Q3A-ban néhány hektoliter véren keresztülgázolva tömőd az ólmot aktuális ellenfeledbe. De legalább ennyi magabiztosságot kölcsönöz az is, amikor egy PIII 800 dohog a PC-d háza alatt, s nyugodtan elfeledkezhetsz a poligonok számáról, ami elválaszthatja a hardcore gamert a lámerőtől. Az Arena fagyos levegőjét szívva, szemtől szemben az ellenséggel egy BFG-vel a kézben, a grafikus gyorsítókártyán múlhat, hogy elugrasz vagy szétlöccsanzs a rakétától. A 78. oldalon a Szupertesztben kiválasztjuk az ideális 3D kártyát. Csúpn néhány PC-tulajdonos használ Linuxot, de sokan érdeklődnek iránta. Három verziójára vetünk egy-egy pillantást a 95. oldalon. Megvizsgáljuk továbbá a legújabb tintasugaras nyomtatókat, DTP eszközöket, természetesen magyar multimédia programokat és még sok minden mást. Viszlát.

## Az ismertetési politikánk



A Próbák és Tesztek csapatának legfőbb elve, hogy vizsgálataink tárgyáról átfogó és részletes kritikát adjon, amelynél megbízhat. A kisméretű PC hardvereket és szoftvereket hónapról hónapra kíméletlen próbák során vetjük alá, hogy megtalljuk számunkra a mérlegre keresztelt páncérdírt kapható legjobb eszközöket. A végző kérdés, melyre választ keressünk: „Megéri-e a pénzért?” A PC Format tesztelői olyan szakemberek, akik meg tudják különböztetni a jó terméket a gagyitól. Hardver prototípusokat és felkész szoftvereket nem tesztelünk – ezt garantáljuk.

A sokoldalú PC tesztelési

## PC Format Szuper Teszt

Mi értelme egy PC-nek, ha nem képes a poligonokat elég gyorsan mozgatni? A következő oldalon tizenhét darab 3D-s videokártyát vizsgáltunk meg, mire képesek.

# 78 Szuperteszt

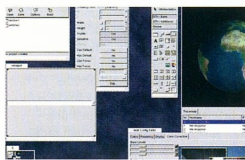
## E havi ismertető

- 78 3D gyorsítók Szuperteszt
- 80 3D Blaster GeForce 256; 3dfx Voodoo 3500 TV; ATI All-In-Wonder 128 16Mb
- 81 ATI Rage Fury 32Mb TV-Out; ATI Xpert 2000; ATI All-In-Wonder 128 32Mb
- 82 Creative Riva TNT2 M64; Guillemot Cougar Video; Guillemot 3D Prophet
- 83 Matrox Millennium G400; Matrox Millennium G400 Max; ATI Maxx Fury 64
- 84 Creative GeForce 256 Pro; Outrageous Ultra GeForce DDR; 3dfx Voodoo 3000 PCI
- 85 Diamond Stealth III Xtreme S540; Diamond Viper II Z200
- 88 Hardver-tesztek
- 88 Visor Deluxe; Shareware Savage
- 89 C-Pen 600
- 90 Saitex GM2; UltiMate 2000
- 91 VIX Driving Seat; Force Feedback Joystick; Boeder Joystick; Force Feedback Driving Wheel
- 92 Epson Stylus Photo 870; Lexmark Z31; HP Deskjet 930C
- 95 Szoftver-tesztek
- 95 Linux környezet Linux Mandrake 7.0 Deluxe; Corel Linux OS 1.0; Redhat Linux 6.1 Standard
- 98 PagePlus 6.0
- 99 PGP Personal Privacy
- 100 Magyar Multimédia
- 100 IQ EQ AQ
- 101 MobliMouse 2.1
- 102 English in Action
- 103 Magyar fontok és clipartok 99
- 107 Háború és háború



### 89 C-Pen

Szippantsd fel a szavakat ezzel a toll méretű skennerral.



### 95 Linux környezet

Windows után – Linux előtt.



### 92 Tintasugaras nyomtatók

Tökéletes nyomtatás a három tintasugarastól.



### 99 PGP Personal Privacy

Rejtsd el titkaidat a kíváncsi szemek elől.



A sokoldalú PC magazin  
**PCFormat**  
Szuper  
**Teszt**

A legújabb 3D kártyák végleg leszámolnak a szögletességgel.

# Harmadik ha

Ma már minden feladatra, minden árkategóriában lehet 3D kártyát kapni. Tizenhetet le is teszteltünk közülük.


E havi Szupertesztünk összeállítóját hálánk jeléül egy pár piros-zöld kontaktlencsével leptük meg.

**A** PC-TULAJDONOSOK NEM IS olyan régen még igencsak szűkös videokártya-választékból mazsolázhattak, ha upgrade-re adták a fejüket. Volt néhány nagy név (például a Hercules és a Matrox), a többi cég viszont inkább csak a sort töltötte. A boltokban kizárólag 2D kártyákat lehetett kapni, minimális memóriával. A PC akkoriban elsősorban munkaeszköznek számított, és úgy tűnt, ez sokáig így is marad. Ahogy a PC-s játékok egyre népesebbé váltak, a hardvergyártók

(elsősorban a Matrox) is léptek, és megjelentették az első „játékkártyákat”. Az első nagy sikerű termék talán a Matrox Millennium volt, amely már elegendő sávszélességgel rendelkezett az akkor divatos 2D-s játékok (Doom, Duke Nukem stb.) futtatásához, és a Windowsban is megálta a helyét.

A 3dfx legendás Voodoo-jának megjelenéséig azonban igazából senki sem gondolt arra, milyen csekély a 2D kártyák teljesítménye. Rövidesen viszont mindenki olyan varázsszavakat mormolt, mint élsimitás





vagy Z-buffer, a játékok pedig per-göbbé és látványosabbá váltak. Az új iparág teremtő 3Dfx meg egy darabig uralta a piacot, azonban nem kellett soká várni, és más szereplők is megjelentek a színen.

Egy ideig a 3D kártyák a meglévő 2D kártyával párhuzamosan működtek. Később viszont a 2D és a 3D egység egyetlen PCI-kártyára került, így egyszerű felszabadult egy bővítőhely, másrészt kettő helyett már csak egy meghajtóprogrammal kellett vesződni. Azóta a videokártyákkal kapcsolatban majdhogynem hetente

hallani valamilyen újdonságról, és már az alaplapgyártók is a grafikus teljesítmény maximalizálását szem előtt tartva jelentetik meg legújabb fejlesztéseiket (pl. AGP).

Szerencsére ma már ott tartunk, hogy egyre nehezebb lesz kimondot-tan rossz grafikus kártyát választani a gépünkbe, gondot okozhat viszont, hogy közben túl sok is lett belőlük, így a vásárlók gyakran a bőség zavarával küszködnek. Valahol itt jóvünk a képbe mi...

## Hogyan teszteltünk?

E havi Szupertesztünknek azaz az elhatározással fogtunk neki, hogy igyekszünk minél átfogóbb képet adni a videokártyák jelenlegi mezőnyéről. Fő szempontnak a valós körülmények közötti mértést tartottuk, márpedig egy 320Mb RAM-mal szerelt PIII 800-as tesztgépet nem mindenképpen neveznénk valós körülménynek. Ezért aztán inkább a tesztlabor sokat látott PIII 333-asát választottuk, amelyben 128Mb RAM foglal helyet.

E viseltes teszttel kettős célt kívántunk elérni. Tudjuk, hogy élejtente ti is egy PIII 800-ról álmodtok (nyugi, mi is), ám ilyen gépe jelenleg csak egy elenyésző kisebbségnek lehet. Másrészt azazal is tisztában vagyunk, hogy a játékok egyre nagyobb erőfeszítést követelnek a PC-től, így a PIII 800-tulajdonosoknak is tanulságos lehet, hogy ha ma vesznek kártyát, kb. egy év múlva hová jutnak vele.

Az OpenGL-teljesítményt a Quake 3 Arena timedemójával mértük. Ahol erre lehetőségünk volt, 32 bites színmélységet használtunk, a felbontást pedig

1024x768-ra állítottuk. Mindegyik kártyából igyekedtünk kiharozni a maximumot, ezért minden egyéb grafikai opciót is bekapcsoltunk. A Quake 3-teszt során mindkét demót lefutattuk, majd átlagoltuk a kapott eredményeket. Nem felejtettünk meg arról sem, hogy a játékok többsége DirectX-et használ, ezért a második tesztet a 3D Mark 2000-re végeztük. Ez a tesztprogram a texture renderingtől a bump mappingig szinte mindenre kiterjed, így a 3D Mark-pontszám meg lehetőségnél túli kártyák a játékokban mutatott összteljesítményt.

Végül megnéztük, hogy az egyes kártyák meghajtóprogramjai mennyire megbízhatóan működnek (minden esetben a mellékelt drivert használtuk), továbbá hogy milyen egyéb programokat és extra-kapunk a pénzünkért. A végső pontszámot ezek, valamint az ár/teljesítmény aránya határozta meg.

## Grafikus kártyák: ami várható

A grafikuskártá-piac állandó mozgásban van. A GeForce-ok már jó ideje tartják magukat, ám néhány hónap, és még nagyobb teljesítményű termékek jelennek meg a boltok polcain.

A 3dfx egyszerre több vasat is tart a tűzben: új fejlesztésük Voodoo4 és Voodoo5 néven látnak majd napvilágot, AGP-s és PCI-os változatban egyaránt. A kártyákról eddig megjelent hírek igazságnak sok jóval kecsegtetnek. A csúcsmo-dell a Voodoo5 6000 AGP lesz (128Mb RAM, 32 bites támogatás, valós idejű, teljes képernyős élelmosás, motion blur és depth of field blur, textúratömörítés, 24 bites Z-buffer stb.), amely állítólag 1,47 gigapixel/s-ra is képes. Ez már akkora erő, amelyhez külön tápegység kell. És ez nem vicc.

Természetesen az nVIDIA nem fogja karba tenni kézzel nézni, hogy megint a 3dfx-

é legyen az összes banán. A cég új üdvözlője, az NV15 chipset már a 0,18 mikronos technológia képviselője lesz. 160-180 MHz-en fog működni, Texture and Light renderingt találunk rajta és 128 bites renderelő egységet tesznek bele. A 32Mb-os mellett 64Mb-os változatot is ígérnek, és a kártyát (a Matrox nyomdokain haladva) egyszerre két monitorral is használni tudjuk majd. Az NV15 várhatóan a nyár elején jelenik meg, tehát nagyobbjából az új Voodoo-sorozatral egy időben.

A Fejleményeket a Matrox sem nézi tétlenül: a cég gőzerővel dolgozik a G500-as fejlesztésén. Az új chipsetről még nem sokat tudunk, mivel a Matrox nem akarja idő előtt kitérgetni a lapjait. Az nVIDIA és a 3dfx nyomulását látva azonban egy biztos: csak valami egészen különlegessel rúghatnak labdába.

## Zsargon

◦ **Anti-aliasing (élelmités):** A ferde vonalak megajzolásakor jelentkező rövid, lépcsős szakaszok elmosása. A túl sok élelmités elmosódottá teszi a képet, túl kevés esetén viszont olyan érzésünk lesz, mintha 2D-s engine-t látnánk.

◦ **Fill rate:** Ez tulajdonképpen nem más, mint az egy másodperc alatt kirajzolható pixelek száma. Általában véve minél nagyobb a fill rate, annál nagyobb lesz az fps.

◦ **OpenGL:** Nyílt forráskódú API (application-programming interface), amely lehetővé teszi, hogy a játékok a legkülönbözőbb grafikus kártyákon is fussanak. Az OpenGL kizárólag grafikai szabvány, a DirectX-API viszont a grafikon (Direct3D) kívül másra is kiterjed.

◦ **RAMDAC:** A grafikus kártyában ez a rész továbbítja a renderelő egység által kiszámi-

tott adatokat a monitornak. Minél nagyobb értéknek adnak meg a RAMDAC jellemzésére, annál magasabb felbontás és képráfrítási frekvencia érhető el az adott kártyával.

◦ **Textúratömörítés:** Eredetileg az S3 által alkalmazott technológia a textúrák minőségének javítására. A játékok textúráit legtöbbször kis felbontásúak, ezért képtelenül nézve elnagyoltta válnak, tömörítésük viszont nagyobb részletesség érhető el, vagyis jobb lesz a képmélység.

◦ **32 bites textúrák:** A 16 vagy 32 bit a játékok engine-je és a kártya által megjeleníthető színek számára. Egy 16 bites kártya vagy engine legfeljebb 65 000 színt használ, míg a 32 bit 16,7 millió különböző színárnyalat érzékeltetését jelent. Az utóbbi természetesen sokkal élethib.



# 3D Blaster GeForce 256

A 3DFX SOKÁIG EGYEDURALKODÓ VOLT a 3D-s piacon, így senki sem gondolta volna, hogy trónjáról épp egy újonc fogja letaszítani. Pedig pontosan ez történt: az nVIDIA a TNT chipsettől már bepegogott az ajtón, a GeForce alapú kártyák azonban az egyre élesedő verseny ellenére is a leggyorsabbak közé tartoznak.

Az Annihilator a Creative alapkiepítésű GeForce kártyája, még ha az ár-cédula alapján ez nem is teljesen egyértelmű. A mellékelt szoftverek száma minimális (tulajdonképpen csak egy átlagos DVD-lejátszót kapunk, valamint az *Evolva* című játékprogramot), és a kártyán csupán egyetlen árva monitorkimenet található. Az Annihilator egyébként AGP-s (újabb alaplap esetén ráadásul 4x-es), és a 350MHz-


es RAMDAC-nak köszönhetően eszmement felbontásokra is képes. A teszt során a kártya rendkívül jól teljesített, és még a lassabb konfigurációkba is új életet lehel. Teljesen átlagos kiépítésű tesztgépeink (PII 333, 128Mb RAM) 1024x768-as felbontásban, 32 bites színnyelvesség mellett is 36,5 fps-t produkáltak *Quake 3*-ban. A kártya a *3D Mark 2000*-ben sem okozott csalódást: a Creative meghajtóprogramját használva itt 2831-et mérünk. Az Annihilator teljesen rabul ejtett minket azzal, hogy egy alapjában véve elavult PC-n is magyot alakított. A GPU nagyon megkönnyíti a gép processorának dolgát, így a folyamatos játékmunka a legújabb programok esetében sem okozhat gondot. Egyszóval: melegen ajánljuk.



A Creative kártyája elve a kalappal, de a vetélytársulycsoportha is tozó Guillemot-féle 3D Prophet azért jobb né

<b>3D Blaster GeForce 256</b> <b>Annihilator 51 900 Ft + AFA</b> Creative Labs (800) 12 222 www.soundblaster.com	<b>Pro és kontra</b> ✓ Minden szempontból kiváló ✓ Pizkok gyors ✓ Magas fps-értékek ✗ Kéves mellékelt szoftver ✗ Csak újabb alaplapokhoz éri meg	<b>Vélemény</b> <h1>89%</h1>
--	---	---------------------------------

# 3dfx Voodoo 3500 TV



A Voodoo 3500 TV azoknak lehet jó vétel, akik játékon kívül multimédiás célokra is használják a gépüket.

Míg a VOODOO CHIPSET KORÁBBI változatai rendre jobbnak bizonyultak a még csak alig eszmélő konkurencianál, a Voodoo3-nak be kellett érnie a dobogós helyet. Ezt látva a 3dfx gőzörelv látott neki a Voodoo4 és 5 fejlesztéséhez, a Voodoo3-ból pedig igyekezett mindent kihozni, ami még benne volt. A Voodoo 3500 TV a 3-as sorozat csúscs kategóriás darabja. A másodpercenként 8 millió háromszög megjelenítésére képes hardvermozgató multimédiás képességeik tették még vonzóbbá. A nagy kérdés persze az, hogy az öregedő Voodoo3 chipset néhány extrával megspékelve megér-e ennyi

penzt. Nos, a sebességtesztben a 3500 TV a várakozásoknak megfelelően szerepelt. *Quake 3* alatt (amely a 3dfx számára majdhogynem hazai pálya) 31,2 fps-t mértünk, a *3D Mark 2000*-ben viszont csak 1108-at tudtunk kicsiholni belőle. A GeForce-ok ennél kb. kétszer gyorsabbak.

A multimédiás extrákat a beépített TV-tuner és egy I/O-kábel jelenti, amellyel mozgóképeket importálhatunk a PC-re. A kártya 3D-s játékokhoz megfelelő, de multimédiás képességei sem jelentenek gyogyírt magas árára.

<b>3dfx Voodoo 3500 TV</b> <b>65 900 Ft + AFA</b> 3dfx (1) 322 2232 www.3dfx.com	<b>Pro és kontra</b> ✓ Kimagasló OpenGL-tejesítmény ✓ Hasznos extrák ✓ 3D-s játékokra kiváló ✗ Átlagos fps-értékek ✗ Drága	<b>Vélemény</b> <h1>75%</h1>
--	---	---------------------------------


# ATi All-In-Wonder 128 16Mb

MÍKÖZBEN MÁS GRAFIKUSKÁRTYAGYÁRTÓK a leggyorsabb chipsett megítszélő címe miatt török magukat, az ATi kártyáival leggyakrabban OEM-termékként találkozunk az asztali PC-k és a laptopok piacán, pedig a cégnek minden ár- és teljesítménykategóriában van saját fejlesztése. Az All-In-Wonder a termékskála középső harmadában foglal helyet.

A célközönségbe azok tartoznak, akiket legalább annyira érdekel az otthoni videók számítógépes szerkesztése, mint a játékok. Kimagasló fps-ekre tehát itt hiába áhítoznak, a multimédiás képességek viszont vonzóak lehetnek az átlagos otthoni felhasználók számára. Az All-In-Wonder beépített TV-tunerrel és

hardveres MPEG 2-es képességekkel rendelkezik, tehát DVD-filmek nézésére tökéletesen alkalmas. Ehhez jönnek még a mellékelt multimédiás alkalmazások, többek között egy DVD-lejátszó és egy mozgóképszerkesztő. A felsorolt extrák mind kiválóan működnek, és az ATi-t külön dícséret illeti a szoftverek kezelőszerveiről.

Sajnos az All-In-Wonderben található chipsetről (*Rage 128*) már kevésbé jó mondható. A *Quake 3* benchmark szerény 15,7 fps-es eredményt hozott, a *3D Mark*-teszt pedig csupán 1039 pontot adott a kártyának (különösen a fill rate volt nagyon alacsony). Hagyományos játékok esetében (pl. *Tiberian Sun*) azonban ez is megétszi, és a multimédiás képességek sok örömet okozhatnak.



Játéka nem megfelelő, aki viszont multimédiás célokra is használni akarja a grafikus kártyáját, lehet vele egy próbát.

<b>ATi All-In-Wonder 128 16Mb</b> <b>51 400 Ft + AFA</b> ATi (1) 342 3255 www.ati.com	<b>Pro és kontra</b> ✓ Multimédiás képességek ✓ Tetszetős interfész ✓ Rengeteg extra ✗ Alacsony teljesítmény ✗ Kiábrándító teszteredmények	<b>Vélemény</b> <h1>67%</h1>
---	---	---------------------------------



# ATi Rage Fury 32Mb TV-Out


**M**IVELHOGY A GeForce KÁRTYÁK 60 ezer Ft-nál kezdődnek, rengeteg hely marad az olyan alacsonyabb árkategóriájú termékek számára, mint amilyen a Rage Fury. Messze nem ez a legelső 3D gyorsító, de a mellékelt extrák miatt talán megfontolandóvá teszik az ATI-t az nVIDIA ellenében.

A Rage Fury ugyanúgy a Rage 128 chipsetet használja, de itt már 32Mb RAM-ot találunk. A textúrák méretének folyamatos növekedésével emeni memória lassanként már csak a belépő szinthez lesz elég. A több RAM az esetek többségében nagyobb felbontást is jelent. A Rage Fury az AGP 2x-szabvány alapján készült, vagyis régebbi AGP-s alaplapokkal is működnie kell. A kártya 32 bites

üzem módban is működik, ami a legtöbb játékban óriási javulást jelent a 16 bithez képest. A (32 biten futtatott) *Quake 3*-teszt 19,3 fps-t, a *3D Mark 1100* pontos eredményt hozott.

A teljesítmény tehát nem eget rengő, a 32 bites színmélység, a 32Mb RAM, a TV-kimenet (a kártya monitor helyett TV-hez is kapcsolható) és a hardveres DVD-támogatás azonban sokaknak csábítóvá teheti a Rage Furyt.

Az ATI ismét megmutatta, hogy otthon van a multimédiában, de a játékokhoz más kártyát választunk.



<b>ATi Rage Fury 32Mb TV-Out 42 440 Ft + ÁFA</b> ATI (1) 342 3255 www.ati.com	<b>Pro és kontra</b> ✓ Kitűnő képmínőség ✓ 32 bites színmélység ✓ TV-Out ✗ Ahhoz képest drága ✗ Alacsony fps	<b>Vélemény</b> <b>60%</b>
--	---	-------------------------------

# ATi Xpert 2000

Az Xpert 2000 messze nem a leggyorsabb 3D kártya, viszont kiemelkedő az ár/teljesítmény-aránya.



**L**EGINKÁBBI MINDENKI EGY GeForce DDR-1 szeretne, de nem mindenkinek van rá 60-70 ezer forintja. Ha játszani szeretnénk, de vékony a pénztárcánk, csak az Xpert 2000-hez hasonló olcsó kártyák jönnek számításba.

Élég egyetlen pillantás, és máris látható, hogy az Xpert 2000 sokkal kevésbé ambiciózus, mint a Fury 32Mb. A lényeg, vagyis a chipset ugyanaz (Rage 128), a rendelkezésre álló memória viszont itt csupán 16Mb. A feleakkora RAM azonban vajmi keveset változtat a támogatott felbontások számán: akinek nem elég az 1920x1200 (75Hz-en), az vessen

magára. A *Quake 3* alapján számolt teljesítmény (19,5 fps) a GeForce-ok közelebe sem ért, de ez furcsamód mégis több, mint amit a 32Mb-os változat produkált. A *3D Mark*-tesztben (1122) pedig a Voodoo 3500 is lemaradt mögötte.

Ha meggondoljuk, hogy az ATI kártyájával hardveres DVD-támogatást, még éppen elfogadható 3D-s teljesítményt és megbízható windowos működést kapunk, ráadásul a tebbe sem tudunk túlságosan sokat aprítani, upgrade-előskor feltétlenül vegyük számításba.

<b>ATi Xpert 2000 21 240 Ft + ÁFA</b> ATI (1) 342 3255 www.ati.com	<b>Pro és kontra</b> ✓ Elfogadható fps-értékek ✓ Bolondnak is meger ✓ DVD-gyorsítás ✓ Mindössze 16Mb RAM ✗ Semmi extra	<b>Vélemény</b> <b>75%</b>
---	---	-------------------------------

# ATi All-In-Wonder 128 32Mb

**A**Z ATI MULTIMÉDIÁS KÁRTYÁI KÖZT az All-In-Wonder 128 32Mb számít a zászlóshajónak, és ez mindjárt az árcédula megtékitésekor kiderül. A kártyát azoknak az otthoni felhasználóknak ajánlják, akik a szokásnál jobban érdeklődnek a videószerkesztés iránt. Az All-In-Wonder 128-ra anymi multimédiás céldarabot integráltak, amennyi egy filmstúdióknak is elég lenne.

Az extrák közül elsősorban a teletextes TV-tuner, a video I/O, a hardveres DVD-támogatás és az MPEG-2-es videórögzítő érdemel figyelmet. Ezekkel és a mellékelt szoftverekkel (*Ulead VideoStudio* és *Cool 3D SE*) bárki hozzáfoghat videófelvételeinek otthoni szerkesztéséhez. Miközben a multimédiás lehetőségek rendkívül szerteágazóak, a já-

tékokban mutatott teljesítmény jóval alatta marad az átlagnak. A többi All-In-Wonder kártyához hasonlóan az fps-értékek itt is csak a legkisebb játékosokat elégíthetik ki. A *Quake 3*-ban mért 18,3 fps és az 1097-es *3D Mark* a leggyengébbek közé tartozik.

Az All-In-Wonder 128 ezzel együtt is jól használható kártya, ám képességeit igazából csak a multimédiával majdhogynem "ipari" szinten foglalkozni használhatják ki. Magas ára ellenére játékra csak korlátozottan alkalmas, bár a képlő kártyák elképesztő árat figyelembe véve jól is járunk vele.



Szerteágazó multimédiás képességek, az ATI játékokban mutatott közmondásosan gyenge teljesítményével társítva.

<b>ATi All-In-Wonder 128 32Mb 66 190 Ft + ÁFA</b> ATI (1) 342 3255 www.ati.com	<b>Pro és kontra</b> ✓ Multimedia felsőfokon ✓ Mellékelt szoftverek ✓ DVD-gyorsítás ✗ Magas ár ✗ Lehangelő fps	<b>Vélemény</b> <b>61%</b>
---	---	-------------------------------



# Creative Riva TNT2 M64


**A**TNT2 KIMAGASLÓ TELJESÍTMÉNYÉNEK és jól megírt driverének köszönhetően az elmúlt év legnépszerűbb 3D chipsete lett. A GeForce megjelenésével azonban a TNT2 sorozatnak nem szakadt vége: az nVIDIA kihozta az M64-et, a TNT2 lebutított (következésképp jóval olcsóbb) változatát.

Öccsága ellenére a TNT2 M64 32Mb memóriát kapott, AGP 2x-kompatibilis, 300MHz-es RAMDAC-já pedig 1920x1200-as felbontás és 16,7 millió szín mellett is 70Hz-es frissítésre képes. A kártyának egyéb tulajdonsága vagy funkciója nincs: játékon kívül nemigen használható máásra.

A mérések során az M64 vegyes képet mutatott. Ahol lehetséges volt,

a kártyákat 32 bites színmélységben teszteltük *Quake 3* alatt, és mivel erre az M64 is képes, így kezdtünk hozzá a méréshez, ám 18 fps-nél nem jutottunk feljebb. 16 biten viszont mindjárt más volt a helyzet: a 28 fps már folyamatos képet jelentett. A *3D Mark* alatt mért 1122 éppen annyi, mint az ATI Xpert 2000 eredménye.

Ha valaki látott már GeForce alapú kártyát, az M64 32 bites teljesítménye láttán enyhén szólna nem lesz elragadtató (főleg nem egy PII 333-on). Ha viszont 16 bitel is megelégszik, olcsón juthat még elfogadható teljesítményhez.



A TNT2 olcsóbb kiadása 16 biten még tartja magát, 32 biten viszont már nem az igazi.

Creative Riva TNT2 M64	Pro és kontra	Vélemény
<b>£79 (kb. 33 000 Ft)</b>	<ul style="list-style-type: none"> <li>✓ 16 biten még megfelelő</li> <li>✓ Nagy felbontásokra is képes</li> <li>✓ Jutányos árú</li> <li>✗ Extrákra ne is számítsunk</li> <li>✗ 32 biten lomha</li> </ul>	<b>77%</b>
<ul style="list-style-type: none"> <li>📍 Creative Labs</li> <li>☎ (800) 12 222</li> <li>🌐 www.soundblaster.com</li> </ul>		

# Guillemot Cougar Video Edition

A Cougar multimédiás kiegészítői miatt a legcsokosabb TNT2 M64 alapú kártyák közé tartozik.



**A**GUILLEMOT MINDIG IS JÓ MINŐSÉGŰ, megbízható kártyáiról volt híres. A Cougar az nVIDIA TNT2 M64 chipseten alapul, de a Creative kártyájával ellentétben ez a típus az AGP 4x-et is támogatja. Így az újabb alaplapok tulajdonságai még inkább kihasználhatják képességeit. A Cougar többféle extrát is tartalmaz, így még kívánatosabb lehet, mint az ugyanolyan áru, de meglehetősen puritán Creative M64. A többféle ki- és bemenet lehetővé teszi, hogy mozgóképeket rögzítsünk a PC-nkre,

a kész anyagot pedig visszajátsszuk bármilyen S-Video formátumú ismerő berendezésre.

A Cougar teljesítményének mérésakor 32 biten ugyanazt az akadozó képet láttuk viszont, mint a Creative esetében. A chipsetek azonoságát a lényegében azonos *3D Mark*-pontszám (1116) is mutatja. Nemcsak arról, de a többi nVIDIA kártyáról is elmondható, hogy geküik tisztabb, elesebb, mint a konkurens termékeké.

A Cougar tehát nagyjából ugyanannyiba kerül, mint a Creative M64, viszont multimédiás kiegészítőik is vannak rajta. Aki olcsó kártyát szeretne, az ATI-k helyett is inkább ezt vegye meg.

Guillemot Cougar Video Edition	Pro és kontra	Vélemény
<b>£81 (kb. 34 000 Ft)</b>	<ul style="list-style-type: none"> <li>✓ Video be- és kimenet</li> <li>✓ AGP 4x-támogatás</li> <li>✓ TV-Out</li> <li>✗ Alacsony fps</li> <li>✗ 32 biten szaggat</li> </ul>	<b>82%</b>
<ul style="list-style-type: none"> <li>📍 Guillemot</li> <li>☎ (1) 266 6069</li> <li>🌐 www.guillemot.com</li> </ul>		

# Guillemot 3D Prophet

**N**EM VITÁS, HOGY A 3D KÁRTYÁK között jelenleg a GeForce képviseli az első vonalat. A 3D Prophet ezen belül is a csúcsok csúcsa (és még inkább az lesz, ha majd kijön a 64Mb-os változat). Hogy a Guillemot mi olyat csinált a kártyával, amit a Creative nem, talán örökre rejtély marad, a lényeg azonban az, hogy a Prophet szemmel láthatóan gyorsabb volt, mint az Annihilator. A *Quake 3* timedemo tesztjében (ilyenkor mindkét demót lefutattuk és átlagoltuk a kapott értékek) 32 bites mélységgel 34,7 fps-t mértünk, ami igen szép eredmény. A *3D Mark*-ban kapott 2641 pont a Prophet DirectX-játékokban nyújtott teljesítményéről is elárul valamit.



erdekel, az biztosan örülni fog a kártya hátán lévő TV-kimenetnek, amely által kedvenc játékunkat akár nagyképernyős tévén is élvezhetjük. Még annyit, hogy a DVD-lejátszás természetesen hardveresen történik, a maximális felbontás pedig 2048x1536, 65 ezer szín és 75Hz-es frissítés mellett.

Akárhogy is nézzük, ennyi pénzért egy videókártyáért nehezen ad ki az ember. De ha megmondjuk, hogy a Prophet csúcsformába hozza öregedő PC-nket, mindjárt nem lesz olyan magas az ára. Ha ugyanazt a pénzt új processzorra vagy memóriára költenénk, közösem lenne ilyen mértékű a javulás. A legjobban, ha befektetésként fogjuk fel a dolgot, és csak megvesszük azt a GeForce-ot.



A GeForce chipsetes kártyák legjobbak – lám, a Guillemot ismét kitétt magáért.

Guillemot 3D Prophet 52 900 Ft + AFA	Pro és kontra	Vélemény
<b>£91 (kb. 37 000 Ft)</b>	<ul style="list-style-type: none"> <li>✓ Elképesztő fps-ek</li> <li>✓ Kívülről meghajtható</li> <li>✓ Remek design</li> <li>✓ Nagy felbontás</li> <li>✗ Sokba kerül</li> </ul>	<b>91%</b>
<ul style="list-style-type: none"> <li>📍 Guillemot</li> <li>☎ (1) 266 6069</li> <li>🌐 www.guillemot.com</li> </ul>		



# Matrox Millennium G400

**A** MIŐTA CSAK LÉTEZIK GRAFIKUSKÁRTYA-piac, a Matrox mindig is a legnagyobbak közé tartozott. Az eredeti Matrox Millennium a videokártyák klasszikusként kerül be a számítástechnika évkönyveibe, és ez a mostani is hasonló szellemen folytatja.


A 32Mb-os, AGP 2x-es G400 DualHead rendszér, vagyis egyetlen kártyával egyszerre két monitort lehet meghajtani, megduplázza ezzel az Asztal felületét. Ez egyrészt olcsóbb, mint egy második kártya, másrészt IRQ-hól és PCI-helyből is kevesebbet foglal.

A G400 *Quake 3*-ban jobban teljesített, mint amire számítottunk (24 fps). Korábban sok kritika érte a kártya OpenGL-meghajtóját, ez azonban

már a múlté, az új Turbo-drivereket mindent megoldottak. A *3D Mark* a G400-at 1139-re értékelte, vagyis ismét bebizonyosodott, hogy a GeForce-ok elsőségét jelenleg senki és semmi nem fenyegeti.

Mindent egybevéve a G400 kiváló kártya. A DualHead rendszer remekül működik (a módszert az nVIDIA is alkalmazni fogja a GeForce utódjánál), és valahogy az egész kártya az átgondoltságról tanúskodik. A meghajtó-programok kitérőek, nincs már gond az OpenGL-tejesítménnyel sem, és akkor az extrákról, a 32 bites szín-mélységről vagy a DVD-gyorsításról nem is beszélünk.


A Matrox G400 egyszerre két monitort is meg tud hajlani, így felesleges még egy kártyát venni.



<b>Matrox Millennium G400</b> <b>43 064 Ft + AFA</b> Matrox (1) 375 3716 www.matrox.com	<b>Pro és kontra</b> ✓ Multimédiás extrák ✓ Játéka is jó ✓ Két monitort is támogató ✓ Kitevő meghajtók ✗ Gyors gép kell hozzá	<b>Vélemény</b> <div style="font-size: 2em; font-weight: bold;">85%</div>
---	--	--

# Matrox Millennium G400 Max

Kitevő kártya, de annival nem jobb a G400-nál, hogy megéri ennyit kiadni érte.



**H**A VALAKI HAJLANDÓ 30-40 EZER FORINT-nál többet kiadni egy videokártyáért, annak már magasabb igényei is lehetnek. Ebben a kategóriában a játékmunka mutatók kiemelkedő teljesítmény már alapkövetelmény, de az sem árt, ha ehhez egyéb extrák is társulnak. A G400 Max egyik szempontból sem okoz csalódást.

Voltaképpen ugyanarról a magról van szó, mint a G400 esetében, csak a Max magasabb árajelen működik, és a G400 300MHz-éhez képest itt 360MHz-es a RAMDAC. Ez a teljesítményben mintegy 10 százalékos növekedést jelent,

és a felbontások száma is megnő. A G400-al 2048x1536-os felbontásban is 85Hz-en hajthatunk meg egy erre alkalmas monitort.

A *Quake 3* alatt mért OpenGL-tejesítmény alapján a G400 Max 30 fps-sel közelít meg a GeForce-ok mögött végzett. A *3D Mark 2000*-ben viszont ugyanezt az eredményt kaptuk, mint a „sima” G400 esetében (1140). Fill rate-ben a G400 Max a GeForce-okat is megszorongatta.

Ha a legjobb játékkártyát keressük, nem a G400 Max a legmegfelelőbb, különösen ha gépünk egyébként is az árege-dés jeleit mutatja. Az OpenGL-es teljesítmény, a DualHead rendszer és a korrekt meghajtók miatt azonban mindenképpen érdemes vele számolni.

<b>Matrox Millennium G400 Max</b> <b>53 366 Ft + AFA</b> Matrox (1) 375 3716 www.matrox.com	<b>Pro és kontra</b> ✓ Meggyőző OpenGL-tejesítmény ✓ Jó meghajtó ✓ DualHead rendszér ✗ Drága ✗ Csak jó géphez	<b>Vélemény</b> <div style="font-size: 2em; font-weight: bold;">88%</div>
---	--	--

# ATI Maxx Fury 64

**E**GY IDŐBEN AZ ATI GRAFIKUS KÁRTYÁI a leggyorsabbak közé tartoztak. Am a 3dfx és az nVIDIA megjelenésével a cég egyre inkább hátréba szorult, és ma már csak az OEM-piacon ér el eredményeket. Ez a kártya hivatott arra, hogy visszaszerelje az elvesztett pozíciót.


A Maxx Fury hatalmas memóriáján túl (64Mb) két, egymás mellett dolgozó, teljes értékű Rage 128 chip-jével is feltűnést keltett. Az ötlet egyébként nem új: néhány éve a 3dfx Voodoo2-je ugyanezt tudta, ha kettőt kötötünk sorba belsőül.

A kártyához mellékel drivereket bétaállapotban voltak, így az általunk mért sebesség valószínűleg magasabb is lesz, amint az ATI elkészíti a végleges meghajtót. *Quake 3*-ban így is 30 fps-t láthattunk, a *3D Mark*-

kal viszont problémák mutatkoztak. Egyedül a texture rendering hozott eredményt: a Maxx ebből a szempontból a Matroxok mögött végzett.

A Maxx Fury az igényes kártyája. Sebessége a standard GeForce-okéval is összevethető, de az nVIDIA termékeivel ellentétben a nagy felbontású textúrákat is kezeli. Támogatja továbbá az AGP 4x-et, és a többi ATI kártyához hasonlóan hardveres DVD-gyorsítás is van rajta. Nincs olyan jó, mint a GeForce DDR, ráadásul az nVIDIA és a 3dfx is hamarosan kijön a maga új termékével, így a Maxx Furyknak minden erejére ellenére sem jósolunk nagy jövőt.

Az ATI kártyája gyors, ehhez nem férhet kétség, de ennyi pénzért már érdemesebb GeForce-ot venni.



<b>ATI Maxx Fury 64</b> <b>77 490 Ft + AFA</b> ATI (1) 342 3255 www.ati.com	<b>Pro és kontra</b> ✓ Nagy teljesítmény ✓ AGP 4x-támogatás ✓ Két renderelő egység ✗ Kissé megkészt ✗ Drága	<b>Vélemény</b> <div style="font-size: 2em; font-weight: bold;">84%</div>
---	--	--



# Creative GeForce 256 Pro

**A** CREATIVE GEFORCE STANDARD és Pro változata között igazából csak az a különbség, hogy az utóbbi DDR (double-data rate) rendszerű. Alacsony felbontásban ez semmit sem jelent, ám minél feljebb megyünk, annál nagyobb a DDR-es kártyák előnye. A Creative GeForce Próval ennek köszönhetően még 1600x1200-as felbontásban is élvezhető marad a játék.

Az Annihilator Pro Quake 3-ban és a 3D Mark-ban is tesztünk legjobb eredményét produkálta. A Quake 3-ban kapott 40,2 fps (32 bites színmélység mellett) több mint figyelemre méltó, csakúgy, mint a 2708 pont a 3D Mark 2000-ben, ahol a kártya



texture rendering és bump mapping képességeiből is izelítőt kaphattunk.

A GeForce 256 Pro egyértelműen a jelenlegi mezőny élvonalában foglal helyet, és szárnyakat adott még egy olyan, viszonylag régi gépnek is, mint a tesztkonfigurációul szolgáló PII 333. Mivel az olcsóbb GeForce DDR kártyák közé tartozik, kitűnő az ár/teljesítmény aránya. Ha kíváncsiak vagyunk, hogy fut a Quake 3 1600x1200-ban, ezen végre megnézhetjük.




A Creative GeForce 256 a grafikus kártyák csiborasszaja.

Creative GeForce 256 Annihilator Pro 73 800 Ft + AFA	Pro és kontra	Vélemény
<ul style="list-style-type: none"> <li>● Creative Labs</li> <li>● (800) 12 222</li> <li>● www.soundblaster.com</li> </ul>	<ul style="list-style-type: none"> <li>✓ Lenyűgöző teljesítmény</li> <li>✓ Magas fps</li> <li>✓ Gyors memória</li> <li>✓ Jó driverek</li> <li>✗ Túl drága</li> </ul>	<h1>94%</h1>

# Outrageous Ultra GeForce DDR

Gyorsnak gyors, de dunsztuk sincs, hogy mi került rajta ennyibe.



**A**Z OUTRAGEOUS DDR-T A PIAC EGY eleddig ismeretlen szereplője, az Absolute Multimedia készítette. A kártyán 32Mb DDR-memória található, és TV-kimenetet is van rajta. Ezenkívül megkapjuk hozzá a *Drakan* teljes változatát, valamint egy szoftveres DVD-lejátszót és a *MusicMatch Jukebox*-ot.

Az Outrageous (kb. mértékelen) teljesítmény szempontjából a Creative DDR-rel állítható párhoz: Quake 3-ban ugyanúgy 40,2 fps-t mérünk vele, 3D Mark-ban viszont 2455-ös pontszá-

mával valamelyest elmaradt a vetélytárs eredményétől. A kártya a 3D Mark szerint elsősorban az első személyű játékokban emelkedik ki, és 32 biten még a legmagasabb detail settingen is 16,4 fps-t produkált.

A kérdés persze az, hogy mi alapján kérnek az Outrageousért nagyjából 130 ezer forintot. A kártya semmivel sem jobb, mint a Creative DDR, és értékes extrákat sem adnak hozzá (azt az egy *Drakan*-t és a három felírávásárlásra jogosító pontot leszámítva) az ár alátámasztására. A teljesítményről egy rossz szót se mondhatunk, de hogy az Absolute-nak mi került ezen ennyibe, nem tudjuk. Talán ezért is hívják Outrageous Ultrának.

Outrageous Ultra GeForce DDR £305 (kb. 130 000 Ft)	Pro és kontra	Vélemény
<ul style="list-style-type: none"> <li>● Absolute Multimedia</li> <li>● www.absoluteimm.com</li> </ul>	<ul style="list-style-type: none"> <li>✓ Kimagasló teljesítmény</li> <li>✓ Gyors memória</li> <li>✓ TV-Out</li> <li>✗ Gyenge extra programok</li> <li>✗ Felhárított ár</li> </ul>	<h1>65%</h1>

# 3dfx Voodoo 3000 PCI


**K**ÖRÜLBELÜL EGY ÉVE EGYÉRTÉLMŰVÉ vált, hogy a PCI-slot már nem bírja el a grafikus kártyák által reá háruló terhelést, így az új modellek szinte kizárólag AGP-s (advanced graphics port) változatban jöttek ki. Ezzel több milliónyi PC-ajánlóst fosztottak meg az upgrade lehetőségétől.

És most jön az örömhír! A 3dfx úgy gondolta, az azért mégse járja, hogy az AGP-porttal nem rendelkezőkkel ilyen kurtán elbánjanak, a Voodoo 3000-et kihozta hát PCI-os változatban is. Nyitva marad azonban a kérdés, hogy a sávszélesség csökkentése a sebességet nem csökkent-e le.

Úgy tűnik, hogy a PCI-slot használata a Quake 3-ban mutatott sebességet nem befolyásolja, mi több, a 31,8 fps-es eredmény azt mutatja, hogy a Voodoo

3000 PCI még gyorsabb is, mint az AGP-s változat. A 3D Mark 2000 viszont csupán 1091 pontot adott, szemben a 3500-as 1108-as eredményével. Az AGP és a PCI közötti különbség valószínűleg csak a magasabb felbontásokban mutatkozik meg igazán.

A Voodoo PCI a várakozásaink megfelelően szerepelt: OpenGL-es teljesítménye kiváló, és DirectX-ben sem tartozik a legrosszabak közé. Az ára jól tükrözi a képességeit, és szoftverellátottság terén ez az egyik legjobban támogatott kártya. Mielőtt azonban a régebbi alaplappal rendelkező elrohannának venni egyet, hadd említsük meg őket, hogy hamarosan PCI-slos GeForce-ok is kaphatók lesznek.



A Voodoo 3000 PCI-t azoknak ajánljuk, akik még tovább akarják halogtatni az alaplapcserét.

3dfx Voodoo 3000 PCI 36 900 Ft + AFA	Pro és kontra	Vélemény
<ul style="list-style-type: none"> <li>● 3dfx</li> <li>● (1) 322 2232</li> <li>● www.3dfx.com</li> </ul>	<ul style="list-style-type: none"> <li>✓ PCI- interfész</li> <li>✓ Elfogadható fps-értékek</li> <li>✓ Korrekt ár</li> <li>✗ Hamarosan jobb PCI-kártyák is lesznek</li> <li>✗ DirectX-ben csúszadást okoz</li> </ul>	<h1>79%</h1>



# Diamond Stealth III Xtreme S540

**A**Z ELMÚLT ÉVBEN HATALMAS ÁTRENDEZÉDES történt a videokártya-piacon. Az összevadásokról és felvásárlásokról szóló hírek között a legnagyobb visszhangot talán az váltotta ki, hogy a patinás S3 megvásárolta a Diamond Multimedia-t, és a cég grafikus kártyáit attól kezdve saját termékcsaládjába illesztte. A Diamond egyébként korábban leginkább más cégek chipjeit alkalmazta, a Stealth azonban önálló fejlesztése.

Az S540 egy teljesen átlagos, 128 bites kártya, de az AGP 2x mellett a 4x-et is támogatja. A chipset az S3 textúra-tömörítési eljárását alkalmazza, amely egy nagy felbontású textúrát használó játékok (például az *Unreal Tournament*) állítólag gyorsabban futtathatók. Ez talán így is van, de ehhez olyan gép kell,

amelyenlél egyelőre csak kevesen rendelkeznek.

Az S540 teljesítménye a mai játékok elvárásainak már nem felel meg. A *Quake 3* 32 bites másodpercenként csupán 16 képet produkál, 16 bites viszont 29 fps-t tudunk kihozni belőle. A *3D Mark*-teszt szintén gyászos végeredményt hozott: az S540 csak az ATI All-In-Wonder 16Mb-nál bizonyult gyorsabbnak. Különösen a texture rendering-teszt sikerült rosszul.

Az S540 a legolcsóbb kártyák közé tartozik, ám – mint ahogy azt az ATI Xpert 2000 esetében is láttuk – ennek nem mindenképpen kell alacsony teljesítményvel párosulnia. A 32 bites színmélység oly mértékben megerősítette a Diamond kártyája számára, hogy lassabb gépeken kizárólag 16 bites érdemes használni.



Az S540 alacsony ára nem mentesít arra, hogy a kártya OpenGL-ben és DirectX-ben is gyengén műszkál.

**Diamond Stealth III Xtreme S540 24 900 Ft + ÁFA**

- Diamond Multimedia
- (1) 266 6059
- [www.diamondmm.com.uk](http://www.diamondmm.com.uk)

**Pro és kontra**

- ✓ AGP 4x
- ✓ Textúratömörítés
- ✓ 32Mb memória
- ✓ Gyenge 32 bites...
- ✗ ...és DirectX-es teljesítmény

**Vélemény**

**59%**

# Diamond Viper II Z200

Ha kizárólag OpenGL-teljesítményre vagyunk, a Viper II-vel maradekaktalanul meg leszünk elégedve.



**A** DIAMOND VIPER II-T ELSŐSORBAN azoknak szánják, akik hajlamosak többet is kiadni egy jó grafikus vezérlőért, másrészt a maximális teljesítmény érdekében a processzor túlpörgetését sem riadnak vissza. A Viper II az S3/Diamond saját fejlesztésű Savage chipsetet használja, és a készítő beavaltott az NVIDIA kártyáknak kiváltók vele konkurenciát teremteni.

A Viper II-ből az extrák sem hiányoznak. A kártyán 32Mb memória foglal helyet, és az AGP 2x-en túl a 4x-es szabványt is támogatja. Háttul S-Video és kompozit kimenetet is találunk, így a képet akár TV-képernyőn is nézhetjük. A DVD-gyorsítás már

csak ha tartán.

A Viper II tesztjeink során ragyogóan szerepelt. *Quake 3*-ban 32 bites is 35 fps-t préseltünk ki belőle (ennyit számít a beépített OpenGL-gyorsítás), a *3D Mark 2000*-ben elért 1104 pont azonban csak a középmezőhöz volt elég.

Minket is váratlanul ért, hogy egy nem GeForce alapú kártya is ilyen kimagasló eredményt ér el a *Quake 3* timedemo-tesztjébe. Amennyiben valaki főleg OpenGL alapú 3D-s játékokkal (*Quake*, *Half-Life*) játszik, ezt a kártyát nem hagyhatja figyelmen kívül. Ha viszont a DirectX-es teljesítmény is legalább ennyire fontos, más típust kell választani.

**Diamond Viper II Z200 46 900 Ft + ÁFA**

- Diamond Multimedia
- (1) 266 6059
- [www.diamondmm.com.uk](http://www.diamondmm.com.uk)

**Pro és kontra**

- ✓ AGP 4x
- ✓ Textúratömörítés
- ✓ OpenGL-ben nagyon gyors
- ✓ Kompozit és S-Video kimenet
- ✗ DirectX-ben gyenge

**Vélemény**

**84%**

## Összesítés

**R**égi szabály, hogy PC-t nem lehet „jó időben” venni (fél év múlva ugyanis felét fogja érni), és ez sajnos a videokártyákra is igaz. Legfeljebb annyit tehetünk, hogy kiválasztjuk valamelyiket, és imádkozunk, hogy egy-két év múlva is használni tudjuk majd, amikor is a fejlesztők megint kitalálnak valami forradalmian újat, mi pedig ugyanolyan tanácsalanoak leszünk, mint kb. egy-két éve. A szabály alól talán egyetlen kivétel van, és az a GeForce chipset.




A 3D Prophet III eléb megünk a jövőnek.

Aki már tavaly vett egy GeForce-ot, az nagyon bölcsen tette, mivel az NVIDIA vezető chipsete azóta is őrzi első helyét. A felépítéséből adódóan ráadásul nemcsak csúcsgepeken fut jól, de a régebbi konfigurációk is felvarrja a rációkat. A DDR memóra ehhez már csak keveset tehetett hozzá, így egy GeForce birtokában az év első felében egyelőre felesleges az upgrade miatt aggodni (az NV15 csak valamikor ezután jön ki).

Akik kevés pénzből szeretnének elfogadható kártyát venni, azoknak a megfelelően fürge ATI Xpert 2000-et vagy a Creative M64 TNT2-t ajánljuk. Minket típus jól szerepelt DirectX-ben és OpenGL-ben egyaránt, és talán még ki lehet húzni velük egy darabig.

Ebben ha egy új grafikus kártyáért tekintélyesebb összeget is hajlandók vagyunk letenni, minden elkezéssel felülmúló 3D-s teljesítményben gyönyörködhetünk. A DDR-es GeForce kártyák, a legambiciózusabb grafikai engine-ek meghajtva is nagyot alakítanak. A Guilemot-féle 3D

Prophet sem rossz választás, ám mi mégis a Creative Annihilator Pro DDR-t ajánljuk lehangorított DirectX- és OpenGL-teljesítménye miatt. **PCF**

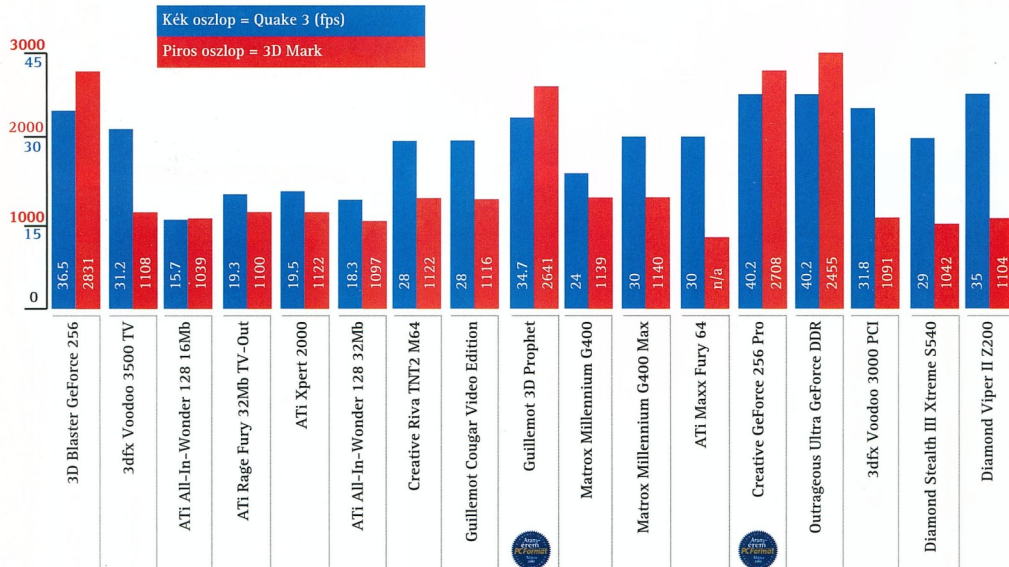


A Creative Labs terméke újabb SuperPerizetben végzett az első helyen. Ezúttal a GeForce 250 Annihilator Pro volt a soros.



**A rideg tények**

Termék	Gyártó	RAM	AGP	RAMDAC	Extra	Ár	Vélemény
3D Blaster GeForce 256	Creative Labs	32Mb	4x	350MHz		51 900 Ft + ÁFA	89%
Voodoo 3500 TV	3dfx	16Mb	2x	350MHz	TV Tuner, TV Out	65 900 Ft + ÁFA	75%
All-In-Wonder 128 16Mb	ATI	16Mb	2x	300MHz	TV Tuner, TV Out	51 400 Ft + ÁFA	67%
Rage Fury 32Mb TV-Out	ATI	32Mb	2x	350MHz	TV Out	42 440 Ft + ÁFA	60%
Xpert 2000	ATI	16Mb	2x	300MHz		21 240 Ft + ÁFA	75%
All-In-Wonder 128 32Mb	ATI	32Mb	2x	300MHz	TV Tuner, TV Out	66 190 Ft + ÁFA	61%
Riva TNT2 M64	Creative Labs	32Mb	2x	300MHz		kb. 33 000 Ft	77%
Cougar Video Edition	Guillemot	32Mb	4x	350MHz		kb. 34 000 Ft	82%
3D Prophet	Guillemot	32Mb	2x	350MHz	TV Out	52 900 Ft + ÁFA	91%
Millennium G400	Matrox	32Mb	2x	300MHz	Dual Monitor	43 064 Ft + ÁFA	85%
Millennium G400 Max	Matrox	32Mb	2x	360MHz	Dual Monitor	53 366 Ft + ÁFA	88%
Maxx Fury 64	ATI	64Mb	4x	350MHz		77 490 Ft + ÁFA	84%
GeForce 256 Pro	Creative Labs	32Mb	4x	350MHz		73 900 Ft + ÁFA	94%
Outrageous Ultra GeForce DDR	Absolute MM	32Mb	4x	350MHz	TV Out	kb. 130 000 Ft	65%
Voodoo 3000 PCI	3dfx	32Mb	PCI	300MHz		36 900 Ft + ÁFA	79%
Stealth III Xtreme S540	Diamond	32Mb	4x	300MHz		24 900 Ft + ÁFA	59%
Viper II Z200	Diamond	32Mb	4x	350MHz	TV Out	46 900 Ft + ÁFA	84%





# computer arts




Minden számhoz Mac&PC CD-melléklet

## Nagy-Britannia legnépszerűbb kreatív magazinja magyarul



- Havonta 100 színes oldalon
- Teljes verziós szoftverek
- Ajándék nagyfelbontású képek és betűkészletek
- Hazai hírek
- Nemzetközi újdonságok
- Tippek&trükkök
- Az alkotás folyamata lépésről-lépésre
- Teszték, nálunk először
- Szakértők objektíven programokról



## Előfizetéssel akár **38%** kedvezmény!

Összeessen elő most, mert az igen kedvező ár mellett különleges ajándékkal lépjük meg minden előfizetőnket!

### Előfizetési lehetőségek:

Ha fél évre fizet elő, akkor a 6 számot 14.940 Ft helyett mindössze 9.990 forintért kapja meg.  
Ha egy teljes évre előfizet, akkor 13 számot kap 32.370 Ft helyett csak 19.990-ért. Így a 13. ráadás számunk is ajándék Önnek.  
A kedvezményeken felül minden előfizetőnk ajándéka 201 Photoshop tipp című kiadványunk!

### Az előfizetés négy módja:

- A mellékelt kupon segítségével
- Interneten a [www.computerarts.hu](http://www.computerarts.hu) címen
- E-mailben az [arts@cmk.hu](mailto:arts@cmk.hu) címen
- 0-24h non-stop vonal a (06-1) 4676720-as telefonszámon
- Fax segítségével a (06-1) 4571123-as telefonszámon

### Mintaszám előrendelés

A felsorolt címeken lehetősége van az első, májusban megjelenő szám kedvezményes megrendelésére is! Így az elsők között, kedvező áron ismerkedhet meg a számítógépes művészetek teljes palettájá felölő Computer Arts magazinnal.  
Az első szám kedvezményes ára előrendelés esetén 1990 Ft.



# Visor Deluxe

A Handspring cég Palm-klónja okos, szép és nem utolsósorban a legjobb kézi számítógép, amit valaha is készítették. Hé, el a kezekkel – ez a miénk.

**E**GY PALM MIKOR NEM PALM? Természetesen, ha az egy Handspring gyártmányú Visor. Engedtes meg, hogy részletezzük...



1998-ban azok az emberek, akik megterveztek, ki találták a híres a Palm Organiser (szervező), úgy gondolták, hogy tudnak még ennél jobbat is. Így aztán elkezdtek megalkotni a sajátjukat, ami persze nem kicsit hasonlít a Palmhoz. Munkájuk gyümölcse a Visor lett, ami alapjaiban egy Palm, csak annak egy nagyon fejlettváltzata. Ahogy a Palmot, ezt is elektronikus határidőnaplónak és címjegyzéknek használhatjuk. Körülbelül 12 000 címet és nevet tárolhatunk benne, valamint készíthetünk jegyzeteket a műanyag toll és az érintéscerkezny kijelző segítségével.

Egy nagyon fontos különbség van a Visor és a Palm között. Ha megnézzük a Visor hátoldalát, akkor a Gameboyhoz hasonló kártyás bővítőhelyet találunk. Ez a Springboard bővítőhely, aminek segítségével lesz a Visor sokkal jobb, mint egy egyszerű elektromos napló. Olyan mini csodákat csatlakoztathatunk hozzá, mint például MP3-lejátszó, digitális fényképezőgép, sze-

mélyívhő vagy akár mobiltelefon. És persze vannak programmodulok is, amiket anélkül használhatunk, hogy a Visor 8Mb-os beépített memóriáját elfoglalnánk. Ez sokkal több tárolókapacitás, mint amit a Palmnál kapunk, és nem is kell olyan sok pénzt költeni rá. Ez kifejezetten praktikus lehet, ha valaki szeretné kipróbálni azt a rengeteg ingyenes Palm programot, amit az interneten találhat.

Bármilyen ilyen extra alkalmazást a PC-nken keresztül telepíthetjük fel a Visorra, egy dokkoló segítségével. Ez a dokkoló átvány a számítógépet USB-portjához csatlakozik, így nem árt, ha van ilyenünk. Az USB ebben az esetben igazán hasznos megoldás. Nem kell cercekgi várunk a soros porton érkező adatokra, inkább néhány másodperc alatt áttölthetjük őket az USB-n keresztül. Ez igazán megéri.

A Visor külséjét is érdemes megcsodálni. A Deluxe modelleket a manapság divatos átítszó színekben hozzák forgalomba, mint például kék, narancs, fehér vagy zöld. Hmmm, vajon honnan vették az ötletet? Ha azonban valaki

az unalmas szürkét választja, akkor is a legjobb kézből tartható elektronikus szervezőt kapja. Csodálkozni is fogsz, hogy vajon hogyan bírtak eddig nélküle! Az árak cikkünk írásakor még nem teljesen megszűntek, de a Visor Deluxe valószínűleg 160 fontba fog kerülni.

PCF

**Nemcsak a szép külső, hanem a nagyon jó belső is számít. A Visor Deluxe az egyik legjobb az általunk tesztelt Palmtopek között.**



Visor Deluxe	Pro és kontra	Vélemény
<ul style="list-style-type: none"> <li>● Handspring</li> <li>● www.handspring.com</li> </ul>	<ul style="list-style-type: none"> <li>✓ Bővítőhely</li> <li>✓ USB</li> <li>✓ Több memória, mint a Palmán</li> <li>✓ Szép külső</li> <li>✗ Nem olyan jó, mint egy Palm V</li> </ul>	<h1 style="font-size: 2em; margin: 0;">91%</h1>

# Sharedware Savage

Unod már, hogy folyton veszedkedni kell a számítógépen? Nos, akkor duplázd meg, méghozzá egy második árának töredékéért.


**V**AN NÉHÁNY TV-KÉSZÜLÉK AZ OTTHONBAN? A legtöbb embernek igen, és ezt nem is tudják másképp elképzelni – ki akar állandóan azon vitakozni, hogy mit nézzenek? Az otthoni számítógépek sajnos valamivel drágábbak, így kevesen engedhetik meg, hogy minden családtagnak sajátja legyen. Tehát a TV-készülék feletti vitaközös helyezett ott van a számítógépi birokolásának dolga.

„Meg kell írnom egy beszámolót!”, „De én még nem végeztem az interneten!” És így tovább.

Az egyik megoldás lehet a Sharedware Savage. Ez egy PCI-os kártya, ami kombinálja a hang- és videokártyákat, ezenkívül van rajta csatlakozó egy második monitornak, billentyűzetnek, egérnek, hangfalnak és mikrofonnak. A telepítés és a plusz eszközök csatlakoztatása után máris van egy második munkaállomásunk, ami az első és

egyetlen számítógépnél másolata.

Nagyon sok jó tulajdonsága van a Sharedware Savage-nek. A második munkaállomás grafikai kimenete egészen 1600x1200-as



Mint egy varázslat, a Sharedware Savage két számítógépet csinál egyből.

felbontásig használható 32 bites szín-mélységben, valamint a 64 csatorna, hullámtábla hang több mint elfogadható.

Rugalmas használható. A második munkaállomás használója elérheti a CD-ROM-ot, a modemet, belépethet a hálózatra, játszhat játékokat vagy bármi más, ami csak az eszébe jut. Egészen meglepő a teljesítmény kismértékű csökkenése, még az olyan alkalmazásoknál is, mint a Microsoft Office (ne felejtjük, miniket felhasználó ugyanazt a processzort használja). Na persze azért a dolog nem ilyen egyszerű, egy csomó problémával kell szembenéznünk.

Kezdjük azaz, hogy rengeteg szabad kapacitással kell ren-

delkeznie a gépünknek. Ha egy gyenge gépünk van és már egyébként is a maximumot hozzuk ki belőle, akkor a következő felhasználó csak még több programot fog okozni. Példának okáért a Windows 98 operációs rendszert használóknak azt ajánljuk, hogy legalább 96Mb memóriát tegyenek a gépjükbe.

Aztán ott vannak még a programok is. Ha 16 bites DOS-os programokat futatsz, amik nem képesek a többszörös (multi-task) működésre, akkor tovább lassítod a gépedet. Ezenkívül bizonyos segédprogramok, mint például a Norton Utilities vagy az Fprot, egyszerűen nem is futnak egy ilyen rendszeren. Sok más programnak pedig egyéb problémái támadnak.

Vajon tényleg olyan sokat sikerült így megtakarítani? Egy alap számítógépet már megvehetünk 100 000 Ft körül. Ami nem sokkal több, mint a Savage kártya, plusz a második monitor, billentyűzet stb. A Visor okos termék, de bővítesként valószínűleg a legtöbb ember elégedetlen lesz vele. Inkább spórolj össze egy második számítógépet. **PCF**

Sharedware Savage	Pro és kontra	Vélemény
<ul style="list-style-type: none"> <li>● Sharedware</li> <li>● www.sharedware.com</li> </ul>	<ul style="list-style-type: none"> <li>✓ Második felhasználó</li> <li>✓ Elfogadható teljesítmény</li> <li>✗ Tápos gép kell hozzá</li> <li>✗ Inkompatibilitási gondok</li> <li>✗ Nincs pénz megtakarítás</li> </ul>	<h1 style="font-size: 2em; margin: 0;">60%</h1>



# C-Pen 600

Szippantsd fel a szavakat ezzel a toll méretű szkennerral.

IT A PC FORMÁTJÁZ A DOLGUNK, HOGY egész nap szavakat gépeljünk be.

A QWERTY billentyűzetek királyai-  
ként és királyainként több gombnyomogató gyakorlatunk van, mint egy repülőgép-pilótának. De tudjátok, hogy van ez, azért nem szeretjük jobban a gépelest, mint amennyire muszáj. Lépjünk hát tovább a C Technologies C-Pen nevű szerkezetével. Ez egy praktikus, toll méretű OCR szkennner, ami másodpercenként ötvenszer olvassa be az alatta található területet, sorról sorra ismeri fel a gépeelt szövegeket. Csak húzzuk végig az egymást követő sorok felett az apró szemű szerkezetet és a kijelzőn egymás után szívarógnak a felismert sorok.

Rengeteg dolgot tehetünk, miután sikerült az oldalon lévő összes szöveget felismerni és eltárolni a toll 6Mb-os memóriájában. A legfontosabb, hogy átölthetjük egy olyan asztali vagy hordozható számítógépre, aminek van infravörös portja. Sajnos ez az egyetlen módja annak, hogy a szöveget elővarázsoljuk a C-Penből, így ha a számítógépünk nincs megoldva ilyen porttal, akkor a toll lehet akármilyen jó, mégis használhatatlan számunkra.

Ímgyen használva a C-Pen nagyon praktikus, akár A4-es gépeelt oldalakat, akár névjegykártyákat akarunk be-

szkenelni. De vannak hasznosabb tulajdonságai is, mint például az, hogy a beszkennelt szöveget azonnal el küldöböző nyelvre fordíthatjuk le. A funkciók elérése és a toll használata könnyűvé válik, amint az ember megtanulja kezelni a tollon található mini scrollozó billentyűket és a képernyőn megjelenő



Biggy felügyelő biztos imádná, de legtöbbszörnek ez még drága mulatság.

menüket.

A szkennelés is annyira egyszerű, mint ahogy a doboza hirdeti. Tartsuk úgy a tollat, mint egy vaskos szövegkiemelő filctollat, nyomjuk le a gombot és húzzuk végig a szöveg felett. Az is mindegy, hogy milyen irányba húzzuk a tollat, megvizsgálja a szavakat és eldönti, hogy milyen sorrend-

A gyártó szerint több mint 3000 A4-es oldalnak megfelelő szöveget képes eltárolni a memóriájában, de ha csak asztali számítógépünk van, akkor venniünk kell egy infraportot is, amivel kicsalogathatjuk belőle ezeket.

Ha egy infrával is felszerelt hordozható számítógéped van és menet közben is szeretnél szkennelni, akkor a C-Pen pont az, amire szükséged van. Nagyon jó, de a PC-k tulajdonosai ugyan-  
ezt megtehetik egy olcsó szkennner és egy OCR program segítségével. PCF

ben kell beolvasni őket. Szöveget bevethetünk úgy is, mintha egy vastag krétával írának valamilyen felületen, a betűk formájának megfelelő modulátokat téve.

**C-Pen 600**  
**£239** (kb. 100 000 Ft)  
C Technologies  
www.cpen.com

**Pro és kontra**

- ✓ Kiváló karakterfelismerés
- ✓ Kicsi
- ✓ Automatikus fordítás
- ✓ Infraport kell hozzá
- ✗ Drága

**Vélemény**

**79%**

havi számunkban: Mystic Nights, Palace, Flört, Phats & Small, Hyperspace játékok!

**FREE** Magazin  
www.freemagazin.com

Magyarország egyetlen havi és club magazinja  
No. 10. 2000/09 május 497,- Ft

50 Jubileumi számunkban a parti-világ ötven jelképe!

Shine:  
**PHATS & SMALL**  
Norman Austin  
Paradinas  
Loop Guru  
Weekend: Győr  
Internet2

E havi parti körképünk:  
Face, M47, Patex, DJ Die, Biosphere

**A tartalomból >>>**

**Anima Sound System**  
"Egy közös Európa - ültével, határok, kérészetes, gyűlölködés nélkül - mintát mutat, hogyan lehet meghatolni a nemzetállami formákat, hogyan válhatnak a politikai kategóriák szellemi, művészi és kulturális kategóriákká, miként képes az ember a technikat pozitív energiák szolgálatába állítani. A zene nagyon fontos médium lesz ebben a békés, szeretetteljes küzdelemben."

**Phats & Small**  
"A Turnaround például egészen véletlenül született meg, és nem is hittük volna, hogy ez lesz a legnagyobb sikerünk. Egyszerűen nem tartottuk annyira jó dalnak akkoriban..."

**Loop Guru**  
"Hangzók dühösnek jellemzője az összetettség: meglepően sok minden szól egyszerre a számban, és ha csak az előtérben lévő ritmusokat és a kétségtelenül gyorsan nagyon szép dallamokat figyeld, akkor a többi egyetlen háttérrel áll össze. Ha azonban felteszed a fejhallgatót, egészen meglepő felfedezéseket tehetsz."

**Norman Austin**  
"A mai magyar Top DJ-t - akárki akármit is mond rólok - megfogadtam azért, hogy ott tarssanak, ahol helyük-hevye jártak, nagyon kevés pénzért, beletáskálják szűrőket-lelküket. Nagy utat tettek meg és sajnálatos, hogy néhány emberből csak a féltékenységek beszél."

**Weekend - Győr**  
"Havonta egyszer egy hétvégen mindig másféle mutat az útrány, s ahová érkezik, ott nyakunkba vesszük a várost, igyekszünk nyitni szemmel és füllel járni-keini, barágnolni, ismerkedni, megrézni és átélni az utakat, teret, emberek hangjait."

**Internet2**  
"Az egytőre főként amerikai egyetemeken és kutatóközpontokban használatos Internet2 alapjaiban alakítja át a közeljövő számítógép-válóságát."

**Április 28-tól az újságárosoknál**



# Saitek GM2

Rengeteg gomb, kapcsoló és tekerő. Valóban fel fogja váltani a játékosok billentyűzetét? Nem, nem és nem.

**N**EM AMIT JÁTSZOL, HANEM AHO-  
gyan játszol. A Saitek GM2 mö-  
gött az a szándék lapul, hogy  
még érdekesebbé és élvezetesebbé te-  
gye a játékot, és ne az ujjainkkal kell-  
jen a sárguló billentyűzetünket pöc-  
kölgetni. A GM2 egy fényes műa-  
nyag egér és egy nagy kupolás új-  
jalát, mindkettő szürke és fekete  
műanyagból növeszve.

Az egyszerű telepítési folyamat  
alatt az ember elképzeli, a mint  
nagyserű úrhajókat vezet dicsősé-  
re, halált és pusztítást osztogatva,  
józanul bökdösve a gombok sokasá-  
gát. Vagy hogy a szürke kupola  
a kezünk kibernetikus meghosszab-  
bitása és akárhányszor belépünk egy  
*Quake*-szerverre, valamiféle kollektív  
tudat részeseivé válunk.

Ez egy érdekes eszköz, ami meg-  
változtatja a játéksztílusunkat. De  
amint az ember kipróbálja, gyorsan  
kiderül, hogy a Saitek GM2 elég  
gyengéske játékvezető.

Kezdjük az gérrrel. A gumis gör-  
tővel és a négyirányú gombbal  
minden szükséges eszköz adott, de  
ormótlan téglalap alakú formája, la-

possága, merevsége és  
a gombok benyomhatatlan-  
sága inkább egy ócska rág-  
csalóvá teszi az egészét.  
Ezenkívül a kapcsoló alig  
több, mint egy gyengén kie-  
szelt reklámfogás, arra kész-  
teti az embert, hogy hagyja  
a fenébe az egészét, még  
a kipróbálás előtt.

De miáltal a jobb kezünk  
grímaszol, vessünk egy pillantást  
a másik mancsunk alatt elhelyez-  
kedő daganatra, ami a Saitek új-  
jaláté. Hét gombbal, egy nyolci-  
rnyu kapcsolóval és egy gumis tekerő-  
vel tarkítva az alátét minden jóval  
fel van szerelve. De túl nagy és  
a gombok is rosszul helyezkednek el  
rajta. Ostobaság lenne *Quake*-et ját-  
sítani vele. A gombok sokasága lehe-  
tőtve teszi, hogy olyan ritkán hasz-  
nált funkciókat is innen vezéreljünk,  
mint a nagytűs, nézetváltás, guggo-  
lás. Sajnos a gombokat olyan erővel  
kell lenyomni, hogy a folyamatos  
használat alatt biztos megerőltetjük  
az ujjainkat. A gombok a kéz ujjai-  
nak megfelelően lettek elhelyezve,



Igen, elég meggyő-  
zően néz ki. De  
jobb, ha az ember  
ragaszkodik a már  
bevált billentyű-  
egér módszerhez.

használnia, emellett  
a mérete miatt szinte le-  
hetetlen az összes gombot  
egyszerre elérni.

Mi még mindig meg va-  
gyunk győződve arról, hogy  
nem lehet jobban játszani, mint bill-  
entyűzetel és gérrrel. A Saitek  
GM2-nek sem sikerült ettől eltántorí-  
tania bennünket. Próbálgatni csak *Quake*-  
t játszani vele – azt megnéznénk. **PF**

elméletben  
a jobb ergonomia érdekében, a gyar-  
korlatban viszont az ember gyorsan  
elfelejti, hogy melyiket mire kellene

## Saitek GM2

£39.99 (kb. 18 000 Ft)

- Saitek
- (1) 322 2232
- www.saitek.com

## Pro és kontra

- ✓ Sok funkció
- ✓ Két eszköz egy dobozban
- ✗ Az egér gyenge
- ✗ Az újjalátét is
- ✗ Sosem fogod használni

## Vélemény

**52%**

# UltiMate 2000

A legújabb kezdeményezés az asztali gépek terén – egy félig vezeték nélküli egér és billentyűzet.

**H**IVATALOS KÖZLEMÉNY. A ZSINÖR-  
nak annyi. A PC-perifériák most-  
tanában megjelenő új sorozatai  
szépek, csillogók és mindenekelőtt  
abszolút vezeték nélküliek. Napjaink-  
ban már egyetlen magára valamit is  
adó eszköz sem csúfítja el az aszta-  
lunkat a hozzá csatlakoztatott kábe-  
lével. Ha szeretnél haladni a korrál,  
akkor szükséged van egy elegáns bil-  
lentyűzetre, amihez szabadon mozgó  
egeret adnak. Valami olyasmire, mint  
az Eurotech UltiMate-je, nem igaz?  
Nos, majdnem. Ha a vezeték nélküli  
technológia a fekete, akkor  
az UltiMate csak



di úton, azaz  
egy kábel segítségével  
kérhető a számítógé-  
pünkhöz.

Teljes elmajeg? Nos, nem ég-  
szen. A valóságban egy vezeték nél-  
küli billentyűzet előnye nagyon ke-  
vés. Az ülkinben lévő billentyűzetek  
kényelmetlen a gépelés, és a legtöbb  
elképzeltető összeállítás esetében  
a billentyűzet a számítógép közelé-  
ben helyezkedik el. Egy infravörös  
egér által nyújtott szabadság már  
sokkal kézzelfoghatóbb, nem kell vi-  
gáznunk az asztalon keresztül rán-  
gatózó kábelre, bárhol is használjuk  
azt. Ráadásul az Eurotech még  
azzal is kompenzáta a ve-  
zetékeknek csak részleges  
hiányát, hogy 15  
hasznos (és működő)  
gombot is elhelyez-  
zett a billentyűze-  
t. Ez a barangoló rágcsáló  
is értékesebbé teszi ezt  
a készletet, még akkor  
is, ha utközben sok elem-  
tet fogyaszt el.

ten.  
Ezekkel  
kapcsolhatunk  
különböző dolgokat  
a Windowsban, és a böngé-  
szőnkben is. Az egéren pedig van  
görgőt is.

Azért van néhány negatív tulaj-  
donsága is – például az egér egy ki-  
sított vastkos és meglepően gyorsan  
fogyasztja az elemeket –, de valójá-  
ban a 10 000 Ft körüli ár nem sok  
egy jól felszerelt billentyűzetért és  
egéért érte. Amit az ember

akkor  
kaphat,  
ha megveszi  
az UltiMate 2000-et. **PF**

## UltiMate 2000

£24.99 (kb. 10 000 Ft)

- Eurotech
- www.euro-tech.co.uk

## Pro és kontra

- ✓ Extra funkciók
- ✓ Szabad egér
- ✓ Olcsó
- ✗ Nem teljesen vezeték nélküli
- ✗ Esetlen éget

## Vélemény

**83%**



## VIX Driving Seat

Ez az, ami sosem szokott működni. Nézd csak meg...

**A**ZT MONDÁJK, HOGY NEM AZ A LÉNYEG, amit játszod, hanem az, ahogyan játszod. Valójában senki nem mondja ezt, de ha lennének ilyen emberek, akkor ők azt ajánlanák, hogy egy VIX Driving Seatben ülve játszz. Ez a szerkenyű szerénre az autós játékok élményét még jobbra teszi a hátradönthető ülés által, amihez kormányt és pedáljainkat is rögzíthetjük. Így az ember azt hiszti, hogy a hálószoba szőnyegre a tovasuhanó aszfalt és a zoknijai is túzálló.

Nagyon gyorsan rábredünk azonban, hogy több élményt jelent a papa régi Vectrájában a kormány tekergetése, főleg ha brommogsz is hozzá. A széke csak hosszas erőlködések árán lehet beülni, ha viszont az ember egyszer már bekerült a helyére, akkor rábred, hogy a billentyűzet érése már lehetetlen.

A kormányt tartó polc instabil, hajlamos az előrecsúszásra, mivel lehetetlen rögzíteni. A Driving Seathez nem jár se kormány, se pedál, ezeket magunknak kell beszerezni és besze-



A kormány mögött ülve a dolgok elég egyszerűek.

relni. Az összeszerelés egyszerű, de a nap végén valahogy nem érzi az ember, hogy vezetett volna. Kellemtelen használni és ostobán is néz ki benne az ember. Nevetésgés.

### VIX Driving Seat

£80 (kb. 32 000 Ft)

- GDC Engineering
- www.gandc.co.uk

#### Pro és kontra

- ✓ Újfajta játékelvezés
- ✓ Kényelmetlen
- ✗ Penzkidobás

#### Vélemény

**25%**

## Force Feedback Joystick

Irányítsuk a megbokrosodott számár minden rúgását.

**N**EM KELL SOKAT TUDNOD A BOTKORMÁNYOKRÓL ahhoz, hogy észrevedd, ez jelenti az üzletet. Első pillantásra kitűnik, hogy ez egy nagy és vastkos játékszer, szegecsekkel, hornyokkal és fémszerű részekkel, amik a belsejében található erőhatásokat létrehozó szerkezetre utalnak. Szivderítő érzés látni, hogy a botkormányok gyártói végre felhagynak a műanyag tapadókorongok használatával és inkább jó súlyosra készítik az eszközeiket.

Egy robusztus bot, de sajnos az ára sem kevés. De megéri.

hogy stabilan álljanak az asztalunkon. Ez a kolosszális bot akkora erővel rendelkezik, amivel még a Microsoft SideWinder Force Feedbacket is könnyen leelőzi. Még a csuklónkat is eltértheti! Az alap a bothoz képest elcsavarható, így könnyen kényelmes pozícióba helyezhetjük. Ezen találsz nyolc programozható gombot és egy keréket a tolóerő szabályozására. A kapcsolók és gombok szabványos csuccok, de ami igazán megragadt bennünket a Guillemot botkormányában, az az érzés. Kormány szilárd műanyag darabot tekergethetünk, amerre csak akarunk, de ezt könnyen megtorlathatja egy-egy erősebb visszarúgással. A komolyabb játékosok nem fogják megbánni, ha megveszik.



### Force Feedback Joystick

£80 (kb. 32 000 Ft)

- Guillemot
- (1) 266 6059
- www.guillemot.com

#### Pro és kontra

- ✓ Nagyon-nagyon nehéz
- ✓ Ez aztán a visszahatás!
- ✗ Drága

#### Vélemény

**88%**


## Boeder Joystick

A szegények perifériája – olcsó és jó.

**M**INDIG BIZALMATLANOK VOLTUNK az olcsó és csúnya eszközökkel szemben, hiszen ha valaki sokat játszik, akkor egy kényelmetlen és ócska eszköze befektetni nem éppen jó dolog. De mivel a legutóbb inkább játékokra költök a penzüket, mint kis műtükre, ezért azt ajánljuk, kessen mindenki egy pillantást erre az ügyes joystickra is. Annak ellenére, hogy a cég az „.egyik legnagyobb

Németországban”, mi még sosem hallottunk róla, a joystick viszont sok funkcióval rendelkezik, kényelmes és olcsó. A gombok kielégítően kezelhetők, az irányító része pedig kellőképpen puha. Sőt, a kapcsolók a vállom még a legzömökbebb újú emberek számára is kényelmesen elérhetők.

Nem úgy néz ki, hogy olyan tartós vagy drága lenne, mint a Microsoft SideWinder, de a könnyebb alakú gombok és a jól kialakított szarvak nagyon kényelmesen teszik a használatát. Mi a soros verziót próbáltuk ki, de létezik USB-s változata is. Ha valakinek egy olcsó gamepadra van szüksége, akkor ez lehet az.



Ha a bankszámlád túl vékony, akkor vedd szüzemre ezt a „botkormányt”.

### Boeder Joystick

£20 (kb. 8 000 Ft)

- Boeder
- (1) 469 0237
- www.boeder.com

#### Pro és kontra


- ✓ Olcsó, sok funkcióval
- ✓ Érzékeny
- ✗ Kissé gagyinak tűnik

#### Vélemény

**82%**

## Force Feedback Driving Wheel

Ez aztán a jó kis kormány. Persze erő-visszahatással.



A PCF Aranyérem nyertese. A játékos úgy mosolygott tesztelés közben, mint egy kiegészített fenevad.



**A**HOGY A GUILLEMOT Force Feedback botkormányja feneveti a Microsoft SideWinder botját, úgy a cég Force Feedback kormánya is megközelíti a Logitech híres WingManjét, ugyanazzal az ambíciózus tekintettel a szemben. A kormány mellé súlyos pedálokat is kapunk, és a Guillemot nem sokat tekerőrázódt, licenelt egy Ferrari logót is a kormány közepére. A beépített fogók segítségével könnyen rögzíthetjük a kormányt az asztalunkhoz, a pedálok pedig csuszálás nélkül illeszkednek az ember lába alá. A telepítés gyors és fájdalommentes, nem sok időt vesz igénybe és máris a játék hevébe feledkezve találjuk magunkat, kiélvezve az erőhatások minden orgiáját. Az eredeti sebességváltó kar fé-

nyüző adaléka a kormányának, de a gyakorlatban gyorsan azt veszi észre az ember, hogy a kormányon levő gombokkal váltja le és fel a sebességfokozatokat. Az egyik legjobb kormány, amit valaha is láttunk. **PCF**

### Force Feedback Driving Wheel

£90 (kb. 38 000 Ft)

- Guillemot
- (1) 266 6059
- www.guillemot.com

#### Pro és kontra

- ✓ Nagyszerű kormány és pedálok
- ✓ Nem csúszkál
- ✓ Jó erőhatások

#### Vélemény

**93%**



# Lássuk a tintákat és a sugarakat

Itt aztán van egy csomó tökéletes nyomtató... de melyik a legtökéletesebb? Három új példányt vettünk kezelésbe.

**N**YOMTATÓ VÁSÁRLÁSÁN GONDOLKOZOL? A tintasugarasok technológiája mára már annyira kiforrottá vált, hogy szinte teljesen mindegy, melyiket veszi meg az ember. Bizonyos tekintetben ez igaz is. Még a legolcsóbb alaptípus is képes színben nyomtatni, méghozzá olyan minőségben, ami a legtöbb irodai alkalmazás esetében megfelelő.

Természetesen az igazság ennél sokkal összetettebb. Nagyon sok tényező van, amit figyelembe kell venni a nyomtató ki-

választásánál. Jó módszer az elinduláshoz, ha eldöntjük, hogy számunkra mi az, ami fontos. A minőség? A színek? A nyomtatási sebesség? Vagy esetleg az üzemeltetési költség?

Tartsuk észben, hogy egy kis szerencsével legalább néhány évre veszünk nyomtatót, így nem árt a jövőbeni igényeket is figyelembe venni valamilyen módon. Mondhatjuk, hogy nincs szükségünk színesre, de mi van akkor, ha jövőre veszünk egy digitális fényképezőgépet? Ha valaki képes előre gondolkodni,

akkor hosszú távon pénzt takaríthat meg magának.

A teljesítmény kérdését is érdemes megvizsgálni. Ha azt gondolod, hogy biztatsz a gyártók által megadott lap/perc értékekben, akkor kezdj elölről a gondolkodást.

Általában egy egyszerű számérték adnak meg, ami természetesen a nyomtató legjobb teljesítményét hivatott kifejezni – egy alap szövegoldal vagy egy kisméretű kép kinyomtatására vonatkoztatják ezeket az értékeket. Próbáld csak meg kinyomtatni

egy színes fényképet, máris kiderül, hogy a nyomtatási idő egy perctől kezdve akár tíz perc is lehet, ami már elég hosszú idő.

Az üzemeltetési költségek esetében is hasonló problémával találkozunk szembe magunkat. Mennyi időre elég egy festékkazetta? Természetesen attól függ, hogy mit nyomtatasz ki. A gyártók megadnak egy becsült értéket, de olvassuk el figyelmesen. Nagy fényképek kinyomtatása gyorsan megesheti a tintát, végül pedig azt vesszük észre, hogy a patron többet került, mint maga a nyomtató.

## Epson Stylus Photo 870

Kicsit földön kívüli a külseje, de fotók nyomtatásához kiváló.

**A**HOGY A NEVÉBŐL IS KÖNNYEN KIKÖVETKEZTETHETŐ, az Epson legújabb tintasugaras nyomtatóját képek kinyomtatására optimalizálták (természetesen szöveget is lehet vele nyomtatni, csak ezt a vártnál lassabban teszi meg). Digitális kamerával készített képeink biztonsága érdekében az Epson elmondja, hogy QuickDry technológiájú, gyorsan száradó tintája a speciális, fényképekhez szánt papíron legalább tíz évig is ellál.

De még ha nem is ilyen sokáig, akkor is méltányolandó a Photo 870 nyomtatói minősége. Az eredeti képek részletgazdagságának visszaadását garantálja az 1440x720-as maximális felbontás, amit támogat a hatféle színű tinta is (beleértve ebbe a különálló fekete patront). Akkor sem hanyag a gép, amikor a sebességről van szó; a kétirányú kommunikáció és egyéb finomságok teszik 40 százalékkal gyorsabbá a Photo 750-nél. Egy nagyméretű fénykép elkészítése maximális felbontásnál is alig több, mint két percig tart. Az egyéb újítások között megtaláljuk

például a kisméretű pillanatfelvételek kinyomtatását is, amik közvetlenül egymás mellé kerülnek, közel olyan minőségben, mint az igazi felvételek. A tintapatronok telítettség szintjének ellenőrzésén is fejlesztettek. Ez azt jelenti, hogy szabadon cserélgethetjük össze-vissza a patronokat, a meghajtóprogram mindig pontos információt nyújt a megmaradt tintáról – többet nem fog kifogni éppen egy nyomtatás kellos közepén.

És akinek mindez még nem elég, az kap a szokásos párhuzamos port mellé USB-portos csatlakozási lehetőséget (ez talán megnagyarázhatja, hogy miért nem teszik a dobozba a nyomtatókábel) és néhány grafikai munkára kiegészített programot is. Ha valakinek képek (fényképek) nyomtatásához van szüksége printerre, akkor ez egy kitünő választás.



**Epson Stylus Photo 870**  
82 000 Ft + ÁFA

- Epson
- (E3) 502 830
- [www.epson.com](http://www.epson.com)

**Pro és kontra**

- ✓ Hosszú életű nyomtatók
- ✓ USB-port
- ✓ Rugalmas driver
- ✓ Jó képmínőség
- ✗ Szöveghez lassú

**Vélemény**

**85%**



# Lexmark Z31

A MOSTANI VÁLOGATÁSBAN A LEXMARK Z31 a legolcsóbb nyomtató, még akkor is, ha ez első ránézésre nem derül ki. Ugyanolyan masszívnak és tartósnak néz ki, mint az Epson Stylus Photo 870, kimeneti tálcáját is el lehet tüntetni, így biztos nem török el, ugyanis, mint a legtöbb tisztasugaras esetében, ez is nagyon előrenyúló és egy kissé vékonykánának tűnik.

A nyomtatóval eltöltött idő után azért világossá válnak az árba (és a gépbe) épített kompromisszumok. A papírtálcák mérete a bemeneti oldalon 100, a kimeneti oldalon pedig 50 lap – legalábbis addig, amíg az ember meg nem tapasztalja a nyomtatási sebességet. Ugyanis egy teljes oldal kinyomtatása fénykép üzemmódban (1200x1200 DPI) majd' öt perccel veszi igénybe. Az eredmény színei szépek, de egy kissé szemcsés és függőlegesen csíkozott. Szöveges oldalakat kb. két és fél perc alatt képes produkálni. Ebben a kategóriában nem túl rossz teljesítmény, de ha valaki a mennyiségért utazik, akkor ez nem neki való.

Az alacsony ár nagy kísértés, de azért ne hagyjuk becsapni magunkat. Olcsón megvásárolható ugyan, de ez nem

feltétlenül jelent alacsony üzemeltetési költségeket is – ennek gyakran az ellenkezője igaz. Olyan ez, mint a főnök motorja. Azt hitte, hogy megkötötte az évszázad üzletét azzal, hogy vett egy Jaguárt száz-ezer forintért, de aztán hamar rájött, hogy minden pénzre rá fog menni a motor fenntartására.

A Lexmark esetében a nyomtatófej a háromszínű tintapatron része, ami azt jelenti, hogy könnyen tisztítható, karbantartható, hiszen rendszeresen cseréljük, de azt is, hogy a patron sokkal bonyolultabb, így drágább is.

Az otthoni felhasználók, akik általános célokra keresnek nyomtatót, nem lesznek elégedettek a Lexmark Z31-essel, de ha sebességet vagy minőséget szeretnének, akkor jobb, ha másképp keressük.



Olcsó, de ugyanakkor lassú és a gyenge képmínőség is kiábrándító.

**Lexmark Z31**  
27 900 Ft + ÁFA

• Lexmark  
• (1) 220 5569  
• www.lexmark.com

**Pro és kontra**

- ✓ Nagyon olcsó
- ✓ Színes nyomtatók
- ✗ Gyenge képmínőség
- ✗ Vékony kimeneti tálcák
- ✗ Kiábrándító sebesség

**Vélemény**

**65%**

# HP Deskjet 930c

A DESKJET SZOROZATÚ NYOMTATÓK mintha már az idők kezdete óta léteznének, de kilencedik generációjuk azt bizonyítja, hogy még mindig van helyük a piacon. A 930c ugyan a sorozat legkisebb darabja, de mivel ugyanazt a technológiát alkalmazza (PhotoREt III), mint a nagyobb 950-es, illetve 970-es testvérei, ezért a minősége is megközelíti azokét a maga 1200x2400 DPI-s felbontásával (persze fénykép minőségű papíron).

Nem olyan nagy a különbség, mint azt gondolnánk, de a DeskJet 930c képmínősége egészen kiváló. Normál papíron is tökéletes dolgozik, szép a színek visszaadása, nem csíkoztak a képek. A tintacseppek mérete ugyan 1 pikoliterrel nagyobb, mint az Epsonnál, mégis egy hajszálnyival szebb képeket nyomtat.

A minőség nem megy a sebesség rovására sem, a szöveges oldalakból 11 lapot képes kiköpní percnként (még a színes szövegeket is 7 lap/perc

sebességgel nyomtatja).

A DeskJet 930c-nek van néhány hasznos ergonomiai tulajdonsága is. A robosztus, 100 lapos lapadagoló elől helyezkedik el, kis helyet foglal, de használaton kívül összecsuksuktható, így aztán még kisebb helyen is elfér a nyomtatónk. A nyomtatón találunk egy hasznos Print cancel (nyomtatás eldobás) gombot és egy tintaszint kijelzőt, így nem kell a szoftverben túrkálni, hogy ellenőrizzük a tintapatronokat. Ha ehhez hozzáadjuk az USB és a párhuzamos csatlakozási lehetőséget, akkor egy olyan nyomtatót kapunk, ami egyaránt megfelel otthon és a kisebb irodában is. **PCF**



A mostani trióból ez a kedvencünk, csak kitalálja a száját és azt mondja Yeah, baby! Jól van, Mr. DeskJet 930c.

## Összesítés

A választás elég egyszerű. A Lexmark Z31 lehet a mellékélgány – olcsó, de hosszú távon sokba kerül. Ha első-sorban bizonyítékot szeretnél nyomtatni, főleg digitális fényképezőgépből, akkor az Epson Stylus Photo 870

a nyerő. A többiek pedig, akik egy jó minőségű nyomtatót keresnek általános felhasználásra, válasszák a HP DeskJet 930c-t. A gyönyörű nyomtató, az ergonomikus külső és az elfogadható ár miatt lett ez a nyertes.

**HP DeskJet 930c**  
52 900 Ft + ÁFA

• Hewlett Packard  
• (1) 218 8800  
• www.hp.hu

**Pro és kontra**

- ✓ Nyomtatási minőség
- ✓ Papírtálcák
- ✓ USB-port
- ✓ Print cancel gomb
- ✗ Nem tud sütit sütni

**Vélemény**

**88%**





**2.990.-**

### Predator Lite

- Windows és DOS kompatibilis joystick
- Kalap kapcsoló a fejlettebb repülőgépi szimulátor programok részére is
- 4 tüzgomb
- Nehéz fémalap nagy stabilitást ad
- Profesionális konstrukció



### Force Feedback Race Master U

- Valósághű Force Feedback-es kormány
- 6 tüzgomb
- Sebbrakító és nézőpontvezérlő
- Pedál: gyorsító és fékező funkciókkal
- DirectX – kompatibilis
- Kettős bemenet: USB és soros csatlakozóval
- Windows 95/98 – as vezérlő szoftverekkel

**39.990.-**

### Formula 1 Race Master II

- Multifunkcionális kormány
- Gyorsító és fékező pedálok
- Szekvenzáris sebbrakítók
- 4 tüzgomb
- Profesionális design



**15.990.-**



### Predator Pro

- Windows és DOS kompatibilis joystick
- Kalap kapcsoló, 3D-s kar, tolóerő vezérlés
- 4 tüzgomb
- Turbo tűzoló funkció
- Állítható körponti funkció

**5.490.-**



### Sight Fighter Plus

- 6 tüzgomb – az utolsó játék ellenőrzésére
- További két turbo tüzgomb
- Masszív felépítés
- 1,8 méteres vezeték
- Könnyű installálni – meghajtó lemez nem szükséges hozzá

**2.490.-**



**23.990.-**

### Vibration Feedback

- Kényelmes szibiás kormány- tökéletes fogzással
- Vibrációs technológia, a magasfokú teljesítmény eléréséhez
- Egyszerű Plug&Play csatlakozás a játékperthez
- Gyorsító és fékező pedálokkal
- Nagy programozható gomb Windows95/98 támogatással

**24.990.-**



### PCI -os hálózati starter csomag

- Egy doboz tartalmazza az összes olyan összetevőt, amire szüksége van egy hálózati kiépítéséhez két számítógép között
- Alkalmas azonnali használatra - 2PCI-es hálózati kártyával, 5 csatlakozós HUB és 2x5 méter STP kábel
- Windows 95/98 és NT kompatibilis
- Nagyon könnyen kiterjeszthető 5 számítógéppel álló hálózatra is

### Áraink az ÁFÁ-t tartalmazzák

Forgalomba hozza: Automex Kft.

Cím: 1077 Budapest, Wesselyéni u. 21., Tel.: 461-5700, Fax: 461-5799

1072 Budapest, Rakóczi út 4-6., Tel.: 351-5015

Postai utónevét: 1410 Pf. 185., Tel.: 461-5767 • Honlap: www.automex.hu • E-mail: info@automex.hu





# Linux, ha mondom...

A Linux olyan, mint a DOS. Régi, bonyolult és ha utárod a command promptot, akkor akár el is felejtethed. Na, ennek mostantól vége. Hogy miért? Mindjárt megtudod...

**E**Z A CIKK EGY LINUXOT FUTTATÓ gépen készült. És még véletlenül sincsenek pingvinek a desktopon, nincs pingvines matrica a házra ragasztva, sőt pingvines baseballsapkánk sincs. Az igazat megvallva kimondottan utáljuk ezt az időtlen logót. A Linux sokkal több, mint amennyit egy dagadt márdából kinéz az ember, és shell prompt ide vagy oda, legalább a Linuxban azt is tudhatjuk, mi megy végbe a színlafak mögött. Akár tetszik, akár nem, a Windowsból kiirthatatlan az Explorer

shell: akármennyi desktop theme-et telepítünk is, a Start menütlől nehéz lesz megszabadulni. A Linuxhoz viszont annyi a grafikus felület, mint égen a csillag, ráadásul ezek sokkal jobban konfigurálhatók, mint bármelyik hasonló windowsos ablakkezelő.

Ha a PC-t elsősorban játéokra használod, nem a Linuxosul jársz a legjobbban (bár ha figyelmen kívül hagyod a 6. számot, és sokat *Quake*-ezel LAN-on, talán már tudod, hogy a Linux *Quake*-szerverként is megállja a helyét). A következő oldalakon három

népszerű Linux-disztribúciót mutatunk be. Mindhárom programcsomag más közönséget céloz meg, ezért az egyéni sajátosságok kiemelésére külön hangsúlyt fektettünk. Jöjjelhet, mi a dobozos változatokat teszteltük, a fő részek a forgalmazó weboldaláról ingyenesen is letölthetők.

A Linuxot elsősorban nem az egy-szeri felhasználók számára írták – nem is csoda, hogy főként szerverekben használják –, de ez nem azt jelenti, hogy ne lenne alkalmas otthoni célokra. Az a gyakran elhangzó vád,

hogy Linuxra nem írnak elég programot, egész egyszerűen nevésséges: aki Linuxot használ, általában programozással is foglalkozik. A Windowsról ez enyhén szólva nem mondható el... A telepítés nehézségeiről pedig mindenki azután nyilatkozik, hogy elkezdte feltenni valamelyiket a tesztelt csomagok közül. Most, hogy érveink súlya alatt minden Linuxszal kapcsolatos prekonceptió atomjaira hullott szét, nézzük meg, mik közül választhatunk...



# Linux Mandrake 7.0 Deluxe

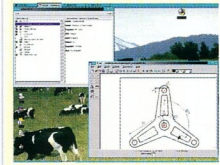
SZINT  
Kezdő

Arany-  
érem  
PCFormat  
Május  
2000



## Telepítés

A telepítés teljesen grafikus: bal oldalon azt is megnézhetjük, még mennyi van belőle hátra. A legjobb viszont az, hogy installálás közben átmetreztethetjük meglévő windowsos partícióinkat. A telepítő első változata hajlamos volt összekeverni a FAT32-es partíciókat, ezért ha erről update-elünk, ne felejtjük el frissíteni az indítólemez.



A KDE-témákkal olyasmiket is beállíthat, amikről eddig nem is álmodtál.

## Alkalmazások

Elég legyen annyi, hogy a doboz hat CD-t tartalmaz. Amit csak el tudsz képzelni: cgi-ktől kezdve webszerveren át a CAD-programokig minden. A két forráskód-CD kivételével az összes alkalmazás RPM formátumú (RedHat Package Manager), vagyis a telepítésk is meg, mint a karikacsapás. Alapbeállítások a KDE jelenik meg, de összesen hét GUI (Graphical User Interface) közül választathatunk minden egyes bejelentkezéskor. Ráadásul mindegyik előre konfigurált, nem ám csak úgy oda van téve. Egyzóval a legtöbb témát itt kapod, és a legszórózósebb is talál magának megfelelő. A Mandrake 7.0 minden ízében testre szabható, úgyhogy ha szereted a csinosítani a desktopot, csak rajta.

## Belbecs

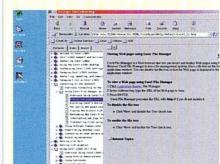
A kernel 2.2.14-es, vagyis a Mandrake-nél (a cikk írásakor) nem lehet újabb Linux-verziót találni. Az X-server ellenben a 3.3.6-os, pedig már a 4.0-s is megjelent. A Mandrake a RedHat-disztribúción alapul, így ha valami ott kijön, az két-három hónapos eltéréssel emitt is megjelenik, szerencsés esetben a hibajavításokkal együtt. A konfigurációs fájlok pontosan azt vannak, ahol az ember keresni kezdő őket. A legtöbb dolog manuálisan is beállítható, így a csomag a régebbi linuxosok tetszését is elnyerheti. A Mandrake a „motorházi alá” is legalább annyi kapcsolót tett, mint amennyit az asztala.

# Corel Linux OS 1.0

SZINT  
Kezdő



A Corel Linuxot mind közül a legkönnyebb installálni – feltéve, hogy támogatja a gépinünk lévő hardverelemeket. Ebben a szerencsés esetben elég húsz perc, és működőképes Linux-rendszer fut a PC-nken. Máskülönben elkésződik egy a telepítő, de folyton kidobja a CD-t és újraindítja a gépet, míg végleg meg nem unjuk.



A Corel úgy gondolta, a Windowsos heljével igazából nincs különösebb baj, így maga is ezt alkalmazta.

A lehetőleg verzióban semmi említésre méltó nem kapott helyett, a dobozos változatban viszont van egy-két felhasználó program, mindenedelőtt a Corel WordPerfect 8.0 Light Edition. Ha többre vagyunk, mese nincs, a szükséges alkalmazásokat a netről kell le vadásztunk. Ez azonban némi kellemetlenség lehet a forrás, mivel a Corel Linux nem támogatja az RPM-szabványt. A kezdők, vagy akik csak szövegszerkesztőt futtatnának Linux alatt, jó vásátn csinálnak a Corel Linux-szal, a többiek viszont hamar érezni fogják a határát. Azt azért említünk még meg, hogy bár a Corel a népszerű KDE grafikus felületet alkalmazza, rengetegét javított rajta. Sokkal gyorsabb lett, mint az eredeti változat, és a Windows 2000 használói sok ismerős megoldást fognak felismerni benne. A Corel megígérte, hogy a kódon végrehajtott változtatásokat nyilvánossá teszi, ám ez egyelőre várat magára. Kiakad a telepítőprogram, kevés programot mellékelnek és nem nyilvános a programkód: ez így együtt már kicsit sok.

A Corel a RedHat RPM-jé helyett a Debian-t és a Debian-féle package managert vette alapul. Mellékelnek ugyan egy segédprogramot az RPM-ek konvertálására, de leírás érdekes módon nem adnak hozzá, sőt a menürendszerben sem tűntetik fel. A csomagban található X-server egy régebbi verzió, így könnyedén előfordulhat, hogy a videokártyánk típusa láttán a Corel Linux harakirít követel. A konfigurációs fájlokba kézzel is belenyúlhatunk, de a Corel úgy összekuszálta őket, hogy egyéni akcióinknak katasztrófális következményei lehetnek. A Corel Linux nem szereti, ha buherálnak benne. Az átlagos felhasználót ez persze nem érdekli, de az azért elvárható lenne, hogy a telepítő ismerje fel az eget és a billentyűzetet. Ha ez nem sikerült (márpdig a mi esetünkben ez történt), akkor cseszheted.

# RedHat Linux 6.1 Standard

SZINT  
Haladó



A RedHat-disztribúción közül a 6.1 az első, amelynek teljesen grafikus a telepítője, márpdig a könnyű kezelhetőség mindig is érzékeny pont volt a Linux számára. Az installprogram mindent megcsinál helyettünk, de azt sem bánja, ha magunkra vesszük a felelősséget (azért vigyázzunk, mert ez tényleg következtetési a Windowos). Kimondott partícióelőprogram azonban nincs benne, ezért vagy megvesszük a Partition Magic-et, vagy beérjük a FIPS nevű DOS-os segédprogrammal. Mint láthatjuk, nem a RedHat-nek van a legegyszerűbb telepítője a világon, ronda is szegény, de a dolgát jól végzi. A hírek szerint a 6.2-es verzió installprogramja már a Mandrake-ével is fel fogja venni a versenyt.

A Gnome alkalmazáskészlet (szöveges és képszerkesztő, rendszerezőközök stb.) fejlesztésébe a RedHat is beállt, így nem csoda, hogy a mellékelt szoftverek némileg elfogultak ebben az irányban. A dobozban a StarOffice 5.1-tes és a Numeric-et, a Linuxvilág Ercel-jét is megtaláljuk. Aki inermettes vállalkozásba akar kezdeni, örüljön fel a RedHat webszerver-támogatásának. Ha a Gnome alkalmazásokat Enlightenment grafikus felületen futtatjuk, úgy rendkívül rugalmasan alakítható interfésszel lephetjük meg magunkat. Elég csak letöltenünk néhány témát az e.themes.org-ról, és ismerőseink szeme ki fog gúvadni a látványtól. Itt a KDE környezet persze nem minden ízében passzol össze, ezért ha valami kiforrtabbra vagyunk, maradjunk a KDE-nél, de készüljünk fel, hogy ez egyrészt sokban hasonlít Windows-hoz, másrészt alapbeállításban nem túl látványos.

Bár a Linux a 2.2.14-es kernelnél tart, a RedHat fursamadó a 2.2.12-es használja. A cikk írásának időpontjában az XFree86, a Linux grafikus interfésze a 4.0-a verzióig jutott, a RedHat viszont leragadt a 3.3.6-nál. A Linux jelenlegi fejlesztési tempója mellett a RedHat 6.1 6skövöltemék számát, de a 6.2 már bétáállapotban van, sőt, amikor ezt olvasod, talán már meg is jelent. (www.redhat.com)



Akár a BeOS... Minden attól függ, mennyire utólad a Windowos.



**Használhatóság**

Bár grafikus felületből több is használható, kezdőknek a KDE-t ajánljuk – talán ez a legegyszerűbb. A *Mandrake*-et szoros szálak fűzik a *RedHat*-hez, így ha minden igaz, a *RedHat*-es RPM-ek néhány kattintás után a mi gépünkre is egykettőre felkerülhetnek. A disztribúciók a *Mandrake Update* is része, így ha van internet-hozzáféréstünk, a frissítéssel sem lesz gondunk. A *Mandrake 7.0* tehát a jövőre nézve jó befektetés, és még jó darabig nem kell változtatnunk rajta.

**Végszó**

Tesztünk résztvevői közül egyértelműen a *Mandrake* a legjobb, akár a telepítés nehezéget, akár a használhatóságot vagy a beállítási lehetőségeket vesszük alapul. A programkód viszonylag friss, így a gyakorlottabb felhasználók is meg fognak csodálni benne. A kezdők pedig egyszerűen nem találnak könnyebben telepíthető és kényelmesebben használható Linuxot. Ha még egyetlen Linux-disztribúció mellett sem köteleztük el magunkat, a *Linux Mandrake 7.0* a legjobb választás.

**Linux Mandrake 7.0 Deluxe 13 800 Ft + ÁFA**

Macmillan (1) 329 2737  
www.macmillansoftware.com  
Ha csak úgy: P200, 32Mb, 500Mb  
mervelemez hely

**Pro és kontra**

- ✓ Remek telepítő
- ✓ Rengeteg alkalmazás
- ✓ Részletes leírások
- ✓ A legújabb kernel
- ✓ Technikai támogatás

**Vélemény**

**92%**



A *Mandrake 7.0* minden szempontból a többiek előtt jár. A kezdőknek teljesen fog az egyszerű telepítés és a könnyű használhatóság, de a *Mandrake* azt sem hagyja cserben, aki szeret a dolgok mélyére hatolni.

A *Corel*-féle módosított KDE-vel nagyon kényelmes dolgozni. Az eszköztárakat a *Launch (Start)* menü mellett találjuk, pontosan úgy, mint a *Windows 9x/2000*-ben. Talán így a legjobb, legalábbis így foglalja a legkevésbé helyet. Az új programok telepítése, ahogy arról előzőleg már szólunk, kevesebb örömet okoz. Végül pedig, gyakorlati Linux-felhasználóként hamar elégnék lesz abból, hogy a *Corel* a saját gondolkodását akarja ránk erőltetni, a config-fájlokat pedig a legkülönbözőbb helyekre dugdossa.

A beta 1 megjelenése után a *Corel* megígérte, hogy a beta 2.0-t is elküldi, és a megjelenés előtt a végleges változatból is postáz nekünk egyet. Egy darabig vártunk, aztán két héttel később meglepve tapasztaltuk, hogy az ekkor kiállította az új OS-t a *Comdex*. Így gondoljuk, a *Corel* marketingesinek keze lehet a dologban, márdig az efféle hozzáállás linuxos körökben nem népszerű. A *Corel Linux OS 1.0* hibás, átgondolatlan és semmiképpen sem szolgálja a Linux elterjedését.

**Corel Linux OS 1.0 17 100 Ft + ÁFA**

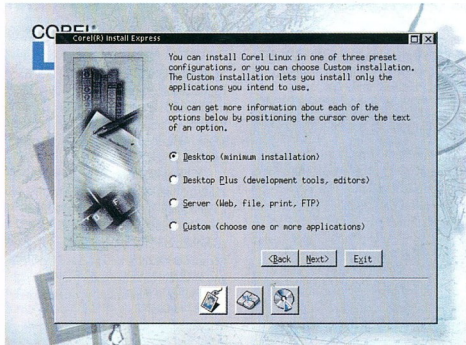
LinuxIT (1) 466 6263  
linux.corel.com  
Ha csak úgy: P100, 24Mb, 500Mb  
mervelemez hely

**Pro és kontra**

- ✓ A telepítés jó esetben 20 perc
- ✓ Feljavított KDE
- ✗ Nem támogatja az RPM-et
- ✗ Régi az X-server
- ✗ Meglátszik, hogy hamar munka

**Vélemény**

**40%**



Így néz ki a telepítő, ha valakinek mégis sikerülne eljutni eddig a pontig. Egyes esem hallott videokártya-típusok (pl. Riva TNT) tulajdonosai ne számítsanak sok jóra.

A *RedHat* értelemszerűen a *RedHat Package Manager (RPM)* használatát az új programok telepítésénél, így nincs más dolgom, mint letölteni egy RPM-et a netről, elindítani egy telepítőprogramot (pl. *gnORPM* vagy *pkcappkg*) és ráklikkelni az *Install-ra*. A *Gnome-Enlightenment* páros nem egyszerű eset, így ha valaki nem tudja, hogy más lehetőség is létezik, talán mindjárt az elején megbánja, hogy Linuxot tett fel. A *RedHat*-nek egyébként a *Switchdesk* nevű GUI-változat is része, de azt azért túlság lenne állítani, hogy mindenképpen ennek használatára biztatnánk minket...

A *RedHat* egyfajta szabvánnyá vált a linuxos világban: a nagy újításokat mindenki töltik várja. Ráadásul sok más verzióknál is a *RedHat* az alapja, de ez korántsem jelenti azt, hogy az eredeti a legjobb (lám, a *Mandrake* is mennyit tudott javítani rajta!). A *RedHat* jó választás a kezdő Linux-felhasználó számára: kimagaslóan jó a netes termék-támogatása és hatalmas online adatbázis segít a problémák megoldásában. A dobozban található leírás (talán éppen ezért) nem terjed ki minden kérdésére, de ne feledjük: a *RedHat* nem a profik, hanem a kezdők Linuxa. **PCF**

**RedHat Linux 6.1 Standard 11 190 Ft + ÁFA**

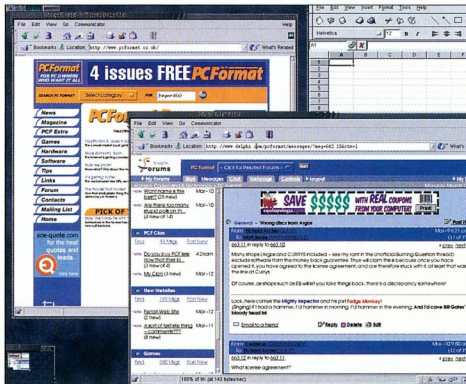
LinuxIT (1) 329 2737  
www.redhat.com  
Ha csak úgy: P200, 32Mb, 500Mb  
mervelemez hely

**Pro és kontra**

- ✓ Szabvánnyá vált
- ✓ Sokféle mellékelt program
- ✓ A KDE nem kötelező
- ✗ Fő részében elavult
- ✗ A telepítő még mindig barátságatlan

**Vélemény**

**75%**



Ha az ember meghallja az a szót, hogy Linux, sokszor azonnal a *RedHat* jut róla az eszébe. A *RedHat* valóban szabvánnyá vált, de a *Macmillan*-féle *Mandrake* azért jobb nála.



# PagePlus 6.0

Az olcsó nem feltétlenül jelent rosszat – a Serif cég DTP-csomagja felzárkózik a nagy nevek mögé és még fejfájást is okozhat nekik.

**A**Z ASZTALI KIADVÁNYSZERKESZTÉS (DTP – Desktop Publishing) általában egy rémálom. Az ilyen programok rettetésen bonyolultak, nagyon sokba kerülnek és ráadásul PC-re nincs igazán jó. Amíg mi olyanokkal küzdünk, mint a *Fleer Street Editor*, addig a Macintosh-felhasználók csak elindítják a *QuarkXPress*-t és önelégülten üldögélnek.

Napjainkban már a PC-nem működő DTP-programok is elég erősek és elfogadható teljesítményt nyújtanak, többek között az olyan cégeknek is köszönhetően, mint a Serif. Az eredeti *PagePlus* sokkal olcsóbb volt, mint piaci vetélytársai, és bár nem tökéletes, mégis könnyen használható volt, s a drágább programcsomagok legnépszerűbb funkcióival is bírt. A 6-os verzió jelenleg a legjobb, ami azt is jelenti, hogy nem kell több tízezer forintot leszurkol-

nunk egy elfogadható kiadványszerkesztő programért. Valószínű, hogy a profi szerkesztőknek nem elég jó, de a szégyenesebb felhasználók igényeit kielégíti.

## Micsoda halom!

A *PagePlus* mellé kapunk egy csomó betűkészletet és képet is, hogy képzelőnként tényleg szabadjárány engedhessük. A tíz CD-n több mint százezer kép, ezer előre elkészített oldalsablont és jó néhány fontot is találunk. Kapunk egy jó kis kézikönyvet és egy másikat, amiben láthatjuk az összes képet kicsiben, így gyorsabban megtaláljuk

Egész könnyen használható, de a gyakorlati felhasználók utáni fogják az apró beállítások hiányát, például hogy az eszköztárak nem mozgathatók a képernyőn, így csak a megadott felosztásban használhatjuk azokat.

Ha már használhatók DTP-programok, akkor a *PagePlus* sem lesz idegen vagy ijesztő. Az objektumok létrehozása egyszerű, van egy kiváló szövegszerkesztő is, amivel Word dokumentumokat importálhatunk, ellenőrizhetjük a helyesírásukat (ez utóbbit inkább csak angol nyelven) és különböző szövegsztílusokat is alkalmazha-

## A Serif elsődleges előnye mindig is a könnyű használhatóság volt, sőt van egy csomó varázsló is, hogy segítsen.

az éppen szükségései, ha sietünk. A *PagePlus* egyszerűbb előnye mindig is a könnyű használhatóság volt, sőt van egy csomó varázsló is, ami segít az oldalak összerakásában. Akinek ez nem felel meg, az kezdhet tízezer oldalalal.

A kezelőfelület rendbe hozták egy kissé, úgy néz ki, mintha a *CorelDRAW*-t és a *Paint Shop Pro*-t keresték volna. A szokásos ablakokat kapjuk a színek kezeléséhez, effektek alkalmazásához, szöveg módosításához, és természetesen ott van az eszköztárak szokásos triója is a fül kezeléséhez, a rajzolásához és hasonlóhoz.

A dokumentumokban nagyon sokféle módon alakíthatjuk a szöveget, könnyedén körbefolyathatjuk egy képet vagy bármilyen fura szövögetést létrehozhatunk. A Portfolio fület is gyorsan megkedveltük, ebben tárolhatunk olyan elemeket, amiket a későbbiekben még szeretnénk más oldalon is használni. Ha egy elemet már betettünk a Portfolioba, akkor egyetlen gombnyomással hozzáadhatjuk egy másik oldalhoz is.

## Grafikus mesék

Bármelyik DTP-programnak kulcsfontosságú funkciója a grafikai kezelése, rajzolása. A *PagePlus* ezen a téren sem kiábrándító. Vonalak, dobozok és néhány szabályos alakzat rajzolásához a szokásos eszközöket kapjuk – ha már használható a *Visio*-t vagy a *PowerPoint* *AutoShapes* funkcióit, ak-



kor ez is azonnal ismerős lesz. A *PagePlus* boldogan importálja nekünk az összes ismert képfarmatmot, sőt, ha a fájlnak méretét nem akarjuk nagyon megnövelni, akkor lehetőségünk van arra, hogy a képeket csak linkeljük a dokumentumunkba, ne pedig beágyazzuk. A megjelenítésnél és a nyomtatásnál semmi különbség nem vehető észre, de ki kell kapcsolnunk, amennyiben szeretnénk másnak elküldeni vagy odaadni az általunk készített csodát.

Ha weboldalakat szeretnénk készíteni, a *PagePlus*-ban ehhez is megtalálhatjuk a megfelelő eszközt, azaz a Web Publishing lehetéget. Első pillantásra úgy tűnik, hogy nagyon egyszerű, mint a tervezési (Design) nézet, de itt találunk extra opciókat Java applettek, videoklippek és egyéb beállításokhoz. A HTML-exportálási funkció nagyon jó, az oldalak szinte ugyanúgy fog kinézni, mintha nyomtatásra készítettük volna. Elegg unalmas lenne teljes honlapokat készíteni, de ha csak az oldalunkat szeretnénk reprodukálni a weben, akkor teljesen jó.

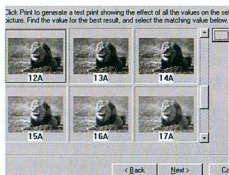
A profinak nagyon alap lenne a program és a szokásos beállításhozok hiánya megfoghatatlaná őket. Azonban az otthoni felhasználók és kisebb irodáknak éppen megfelelő egyensúlyt nyújt az ár, a használhatóság és a funkciók sokasága között. **PCF**

## Alternatívák

**T**ermészetesen a *PagePlus* nagyszerű program, de először is a kezdő felhasználókat célozza meg. Ha valaki ennel jobbat szeretne, akkor melegen ajánljuk neki a *CorelDRAW*-et. Bár nem olcsó, de egy majdnem tökéletes DTP-csomagot kapunk, nagyon jó képszerkesztő, képmagyalító programmal, Adobe Acrobat exportálási lehetőséggel és néhány hasznos webes funkcióval. [www.corel.com](http://www.corel.com)



Közel 200 000 Ft-os árával drága ugyan, de a profinak biztos jobban megéri.

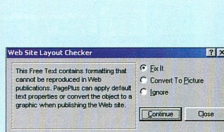


A *PagePlus*-hoz jár egy beépített szövegszerkesztő program is, ami úgy működik, mint egy miniatűr szövegszerkesztő.


## Hasznos holmik




1 A *PagePlus*-HTML-exportálása nagyon pontos, szabványos szöveg- és képfarmatmotok használhatók az oldali reprodukálásához. Ha ragasztószal a szöveg formázásához, akkor mindent exportálhatós képként is, bár így a végeredmény elég nagy lesz.



2 Weboldalok exportálásánál ellenőriz a dokumentumokat a hibák és problémák kiszűrésére. Általános hiba a nem szabványos szöveg, illetve képfarmat, melyek következményeként egy évbe telne, mire a szerencsétlen felhasználó letöltésére az oldalunkat egy egyszerű modermeni.



3 A megszokott formák és vonalak rajzolására mellett találunk a *Visio*-hoz hasonló eszközöket is, amivel gyorsan tudunk illusztrációkat készíteni. Ha már megrajzoltunk egy formát, akkor kiszínezhetjük, kivághatjuk vagy átmerethetjük kedvünk szerint.



4 A *PagePlus*-ban több dokumentumot is szerkeszthetünk egyszerre (*Multiple Document Interface*). A képernyőn van néhány beágyazott ablak, hogy gyorsan és könnyen elérhesse a szöveglapformátumokat vagy színebeállításokat.

PagePlus 6.0	Pro és kontra	Vélemény
<ul style="list-style-type: none"> <li>✓ Serif</li> <li>✓ <a href="http://www.serif.co.uk">www.serif.co.uk</a></li> <li>Ha csak úgy: 486, 16Mb, Win 95/98/NT</li> <li>Ha tényleg: Pentium, 32Mb</li> </ul>	<ul style="list-style-type: none"> <li>✓ Olcsó</li> <li>✓ Erős</li> <li>✓ Nagyon felhasználóbarát</li> <li>✗ Nem módosítható a kezelőfelület</li> <li>✗ Trükkös webfunkciók</li> </ul>	<h1>82%</h1>



# PGP Personal Privacy

Mindenkinek vannak titkai – most a *PGP* segítségével könnyebben titkosíthatjuk leveleinket, mint valaha. De a biztonságnak ezzel még nincs vége...

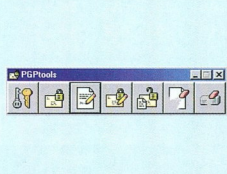
**N**EM TÍR SOK PC-FELHASZNÁLÓNAK van nukleáris rakétához való indító-kódja, vagy térképe a szovjet katonai állomásokról, esetleg másolata Orbán Viktor címjegyzékéről. De még akkor is, ha a levelek többsége épenséggel nem tartalmaz semmi izgalmasat vagy értékeset, akkor is szeretne az ember időnként úgy levelet küldeni, hogy 110 százalékgig biztos lehessen abban, hogy senki más nem olvassa el. Erre a titkosítás a legegyszerűbb megoldás, de az ilyeszerűt valamiféle tiltott gyűmlőcsnek és az átlagos felhasználók képességét meghaladó dolognak tekintik.

Egészen... mostanái (mondhatni!) A *PGP* (Pretty Good Privacy – Egész Jó Titok, ha muszáj lefordítani) ugyanis freeware-ként már régóta elérhető. Még most is ingyenes, de az MIT által tervezett verzió (<http://web.mit.edu/network/pgp.html>) szöveges, parancssoros kezelőfelülettel rendelkezik, amit a legtöbb felhasználó minimum jelszót, de leginkább használhatatlannak tart. A McAfee, mint a *PGP* Inc. tulajdonosa a programot barátságosabb kintőssé állított és tett mellé még pár hasznos segédprogramot. Például a *Free Space Wiper*-t, ami az utes, használaton kívüli szektorokat keresi meg a merevlemezünkön.

## Egy kis ráadás

Egyre több és több felhasználó védi az elektronikus leveleit szupererős titkosítási módszerekkel, így aztán a kormányok is aggodnának egy kissé. Olyan új törvények jelennek meg, amivel arra kényszerítik a felhasználókat, hogy átadják az ellenőrzést az őrzött adataik felett.

## Egy titkos találkozás



1 A hét különböző segédprogramot innen érhetjük el. A *PGP Keys* (kulcsok) generálja a titkosításhoz szükséges kulcsokat, a *Sign* ( aláírás) lehetővé teszi, hogy a leveleink végére oda-bizonyosítsuk aláírásunkat digitális formában. A *Wipe* (törölés) és a *Free Space Wipe* eltünteteli a régi adatokat a gépeinkről.

kön, végleg eltüntetni az olyan fájlokat a gépeinkről, amikről már azt hittuk, hogy letöröltük, csak a Windows valamirel otthelyezte. A biztonságunk érdekében egy és huszonegy között állíthatjuk be, hogy hányszor fűsülje át a vinszeszerinteket. A *PGP Personal Privacy* mellé megkapjuk a *Secure Wipe File* nevű segédprogramot is, ami lehetővé teszi, hogy a kiválasztott fájlok minden ténykedését nyomom követhessük.

Paranoiások figyelembe A *Virtual Private Networking* a menthetlenül paranoiás felhasználóknál gondoskodik a *PGP*Net program segítségével, amivel két vagy több számítógép kö-

## Ez már ipari jellegű biztonság, nincs kegyelem.

zött tudunk biztonságos kommunikációt megvalósítani, akár az interneten, akár az irodai hálózatunkon keresztül.


De a csomag legfontosabb része maga a *Pretty Good Privacy*. Ez az első alkalom, hogy a *PGP* külföldön is legálisan megjelenjen, mióta az Egyesült Államok kormánya korlátozta az ilyen szintű titkosító szoftverek kivitelét, nehogy azok terroristák kezébe kerülhessenek. Nálunk egészen a legutóbbi időkig a PC-felhasználók csak 40 bites titkosítási algoritmusokat használhattak legálisan, de most már akár az észvesztő 4096 bites határig is elmehtünk. Az ezementség szemléltetéséé végett a McAfee azt állítja, hogy ha a világ jelen pillanatan rendelkezésre álló összes számítógépet megpróbálnánk a legerősebb titkosítás feltö-

réschéz munkába állítani, akkor sem végeznék az Univerzum halála előtt (ez jó pár millió évet jelent). Azért ez egy kicsit mókás. Ja és persze nincs kiskapu vagy tervezői jelszó, ha esetleg valaki elfelejtene a sajátját – ez már ipari jellegű biztonság, nincs kegyelem.

## Titkok és fűrkészek

A használata nem túl nehéz, mivel a *PGP Personal Privacy* tartalmaz jó néhány varázslót, eszközt, és integrálódik a legerjedtebb e-mail programokkal (kivéve a *Netscape Messenger*-t). A program teljesítménye lenyűgöző. Több titkosítási technika közül is választhatunk, például a legkényesebb módszer, hogy a titkosítandó fájlt becsomagoljuk a *PGP* saját programjával, ami aztán szépen kibontja majd saját magát. Egy egyszerű varázsló segítségével összetömöríthetjük az ilyeneket, levelethetjük egy jelszóval és máris küldhetjük a csomagot annak, akit szeretnénk a titkaikat megosztani. A célszemélynek még csak nem is kell saját *PGP*-vel rendelkeznie, csak elindítja a fájlt és beírja a jelszót, amivel csomagoltunk.

A publikus kulcsokon alapuló titkosítás ennél sokkal bonyolultabb ugyan, de a legtöbb esetben sokkal biztonságosabb is. Az elvet egy kicsit talán nehéz felfogni, de nagyjából arról van szó, hogy a *PGP* generál két kulcsot. Egy nyilvánosat és egy titkosat. Ezeket véletlenszerűen állítja elő az idő, a hold állása, billentyűk leütése és egyéb felhasználásával. A publikus kulcsot bárkinek megadhatjuk, akit szeretnénk titkosított leveleket váltani, a titkos kulcsot pe-



Tartsd titokban a titkaidat, kezeld bizalmasan a bizalmas információkat a McAfee *PGP Personal Privacy* programjával.

dig értelemszerűen titokban kell tartanunk. Ezután már olyan leveleket küldhetünk, amiket csak a kívánt célszemély tud majd olvasni.

## Fel – törés!

A rejtelejezősek bizony nehéz diót jelentenek azoknak, aki szeretné ezeket feltörni. Kell egy félóra, mire az ember egyáltalán kibogarazza a kézikönyvből a *PGP* működési elvét.


Amikor a titkosító programok szóba kerülnek, a *PGP*-nek nincs igazán vetélytársa. Nem kell nap mint nap biztonsági dolgokkal foglalkoznunk, de mégis tökéletesen elérhetőnek mondjuk a könyvelésünket a kívánság szerint elől.

Csak azt kell eldönteni, hogy megéri-e nekünk, illetve szűkségünk van-e a szintje feltörhetetlen biztonságra a számítógépünkön. Ha az elektronikus levelezés nagyon fontos számunkra, vagy az internetezési szokásaink kiterjedtebbek, mint egy kisoklásé, akkor szerintünk igen. Szűkségünk lesz rá. **PCF**


PGP Personal Privacy	Pro és kontra	Vélemény
<ul style="list-style-type: none"> <li>Network Associates</li> <li>www.nia.com</li> </ul> <p>Ila csak úgy: 486, 32MB, Win 95/98/NT Ila tényleg: Pentium</p>	<ul style="list-style-type: none"> <li>Feltörhetetlen titkosítás</li> <li>Könnyen használható</li> <li>Hasznos kézikönyv</li> <li>Csomó segédprogram</li> <li>Nem működik Netscape-pel</li> </ul>	<h1>90%</h1>



2 Mielőtt a közeli barátainkkal megosztanánk a titkosított kulcsainkat, el kell készítenünk azokat. Be kell írunk valamit hosszú jelszót a gépbe, majd a program oszt, szoroz, gyótkót von és végül kiküldi saját titkosító jelszavunkat.



3 A régi fájlok drágán adják az életüket. Itt éppen a *Free Space Wipe* küzd velük. Amikor letörünk valamit a gépeinkről, akkor az esetleg jó darabig kóborol össze-vissza a merevlemezünkön. A *PGP* ezt a mulasztást akár egy tucatszór is megismétli, így biztosak lehetünk abban, hogy eltűnnek.



4 A *Pretty Good Privacy*-nek létezik egy ingyenes változata is, amit letölthetünk a <http://web.mit.edu/network/pgp.html> oldalról. Csakhogy ez valamilyen gyengebb titkosítási és sokkal nehezebb használni. Persze nincs benne egyetlen olyan segédprogram sem, mint amilyeneket a McAfee kereskedelmi verziójában megtalálhatunk.







# MOBIMOUSE 2.1

A fordító egér néven is ismert program nálunk jött, látott és győzött – hogy miért? Az alábbiakban kiderül...

**L**ASSAN MÉR ÖSSZESZÁMOLNI IS NEHÉZ lenne, hány különböző szótárprogram jelent meg az utóbbi évek során – a fejlesztők mégsem pihentek, és '99-ben a polcokon egy újabb jelentkező, a MobiMouse várta lelkesen a vásárlók érkeését. Miben más ez a program, mint sok hasonlóhoz alkotás? Az alapelgondolásban, és sokkal összevetve, a kivitelezés minőségében is.

A meglehetősen riasztóan csomagolt program valami olyasmit ígér, amit még senki sem ezélt: úgy használhatjuk fordításra, hogy egy betűt sem kell begépeljünk, egy menü vagy szótárist sem kell átgörgetnünk, egy gombra sem szükséges rákattintanunk. Mindezt úgy éri el, hogy „elolvassa”, mi található éppen az egérgérvor alatt. Ha értelmes szöveget ismeri fel a program az információt akár magyar, akár angol nyelven, és a kurzor 2-3 másodpercig a kifejezés fölött tartjuk, egy listán megjelenik a fordítások lehetséges felsorolása, természetesen a megfelelő nyelven.

Be kell valjaim, roppant szkeptikus voltam a dologgal kapcsolatban, de természetesen igyekeztem nyitottan állni a beharangozott újdonsághoz. A telepítés korántsem volt zökkenőmentes, legalább 2-3 kilépésre vezető hibázéletpontot dobott fel a telepítőprogram, de valahogy mindig csak azután, miután az adott feladatot sikeresen elvégezték – így újratelepítési vagy újraindítási egyszer sem kellett, de kétségem a programmal kapcsolatban tovább nőttek.

Az install macera után egy utolsó üzenetben közölte a program, hogy kapcsoljuk ki a képernyő megjelenített betűt simítá-

sát (Antialias screen-fonts), mert ez gátlóhatja a szövevr-működést. Azért ez kapcsolom ki, kíváncsi voltam, mire megy úgy a fordító egér.

Az első indításkor a program ellenőrizte a gépet telepített true type betűkészleteket, majd elindult. Ebből alapvetően semmi sem észlelhető az egér mozgatásáig, legfeljebb egy kis ígéretesség lent, az óra mellett. Viszont amint az egert megmozgattuk, életre kelt a képernyő. A program valóban minden a kurzor alatt látható, true type betűtípusú szedett szöveget elkezdett fordítani, legyen az egy Word ablakban, a Netscape képernyőjén vagy akár az eszközközpontban, menüben, párbeszédablakokban, gombokban.

Hihetetlenül látványos, ahogy ez a kis láthatatlan asszisztens minden szöveget azonnal beolvas, és rögtön meg is jeleníti a lehetséges fordítások listáját. A nyelvet sem kell beállítanunk, ha angol szót talál, a magyar jelentéseket sorolja fel, magyar szót esetében pedig az angolokat. Különböző meglepő volt például, amit a program egy párbeszédablak OK gombja fölött mozgatott egérgérvor esetében művelt. Felismerte az OK kifejezést, és ki is listázta az angol szó magyar megfelelőit, mint a rendben és társai. Viszont azt sem hagyta figyelmen kívül, hogy a szónak magyarul is van jelentése, és ki listázta az angol szavakat a magyar



és ü – hanem a kelet-európai CE kiosztás szerint ismerje fel a szöveget. Ezek után ezekkel a speciálisan magyar karakterekkel is megbirkózott a program.

Újabb kellemes meglepetés ért bennünket, mikor egy összetett kifejezés fölé értünk az egérral.

A „forró drót” szövegszerkesztő lefordította tagontként is, de értelmezte egy kifejezésként is, és meg is jelent a „hotline” angol nyelvű megfelelő. Bámulságos.

A meglepetések téra azonban még korántsem merült ki. Egyediállító szolgáltatása a programnak, hogy az ismeretlen szavakat naplózza, és akár automatikusan, akár egyéni továbbküldéssel eljuttathatjuk az így kapott listát a fejlesztő, a Morphologic számára az interneten. Ők ézen lista alapján tovább tudják bővíteni a szótár szókincset (amely a maga nyelvcentriki 30 000 kifejezésével így is elég masszív), a folyamatos tökéletesítés érdekében.

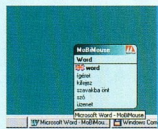
A CD-n nemcsak a true type betűk felismerésére szolgáló program található, hanem egy kiegészítő alkalmazás is, amely az Acrobat Reader alá telepíthető fel. Erre a programról tudni érdemes, hogy a PDF (portable document format, azaz hozzaadott dokumentum formátum) szövegeinek megjelenítésére képes, hasonlóan kívül – és lassan egyre inkább nálunk is – rendkívül elterjedt elektronikus állományok megtekintésére. A MobiMouse saját zászlóként jelenik meg az Acrobat eszköztárban, és aktíválva a megnyitott állományok bármely szavát képes lefordítani. Ez azért bír különleges jelentőséggel, mert az Acrobat állományokban bármilyen betűtípus előfordulhat, így a hagyományos true type fontokat azonosító rendszer ezeknél nem jama eredménnyel. Az Acrobat test alatt láttuk azt is, hogy a leírásban ígért internetes kifejezésekkel bővített szókincs nem csupán olyan reklámfogás – még a RealAudio és a JavaScript fogalmakat is azonnal fordította a program.

Mindent összevetve le van gyúgözve. A program remek, csak ajánlani tudjuk mindenkinek: kevés olyan CD létezik a piacon, amely árának többszörösét is megérné, de ez mindenképpen az. **KCF**

„ok” szóra, mint például a „cause”.

Egyetlen apró fennakadás történt, mikor hosszú ékezetes ő vagy ü betűkkel találkozott a program – ezekről nem volt hajlandó tudomást venni, így a megfelelő szavakat sem tudta beazonosítani. A probléma nagyon könnyen orvosolható volt, tulajdonképpen csak egy beállítás kellett változtatni, hogy a program ne a nemzetközi ABC szerinti betűket kezelje – amelyben nincs hosszú ü


## Néhány funkció



Ez a rágcsáló egyszerűen mindenhol elolvassa a szöveget.



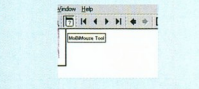
Akkor sem omlik észre a program, ha egy szónak angolul és magyarul is van jelentése. (lásd még az eleven comb...)



A forró drót hotline-nak fordította, így talán a hot dog sem lesz forró kutyas...



A legfránsabb internetes kifejezések sem foghatnak ki rajta.



Ez a kis ikon jelzi, hogy az egér berárgta magát az Adobe Acrobat eszközei közé is.

**OLYMPUS**  
Hogy tiszta képe legyen...

**MMP**  
Bemutatóterem és Szaküzlet  
1075 Bp. Madách Imre ut 2-6  
www.mmp.hu - mmp@hungary.net  
Tel.: 322-8208 - Fax: 322-4027

**MobilMouse 2.1**  
**7 990 Ft**

- Morphologic
- (1) 361 4721
- www.morphologic.hu

Ita csak úgy: Win95

**Pro és kontra**

- Nagy szókincs
- Szinte tökéletes szövegfelismerés
- Gyors keresés
- Adobe Acrobat támogatás
- Ismeretlen szavak naplózása

**Vélemény**

**95%**



# ENGLISH IN ACTION – FILMCSILLAGOK

Tűző keleti parti forróság. A medence mellett nyugágy. Melletted fekszik valaki. Kim Basinger az. Hozzád szól, de egy szavát sem érted...

A FENTI RÖVID HELYZETRE TÖKÉLTETEN illene az elemi beégés kifejezés, pedig sokszor valóban az anyanyelvükön beszéltek a legnehezebb egy külföldinek megértenie. A legtöbb esetben a nyelvtanár önmagában kevesnek bizonyul az eredeti kiejtés bemutatására, hiszen ő is csak tanulta az idegen nyelvet. Ilyenkor nincs más megoldás, minden lehetőséget ki kell használni az eredeti kiejtés, hangzás megismerésére és megértésére. Még tovább ronthatják a nyelvet tanuló helyzetét azok az apróságok, melyek a mindennapi szituációkban a pontos beszédértés ellen dolgoznak – ha a másik elkont hangban beszél, hadar vagy különböző helyi dialektusban kommunikál, esetleg egy legálapács szól a háttérben vagy éppen repülőgépek szállának fel.

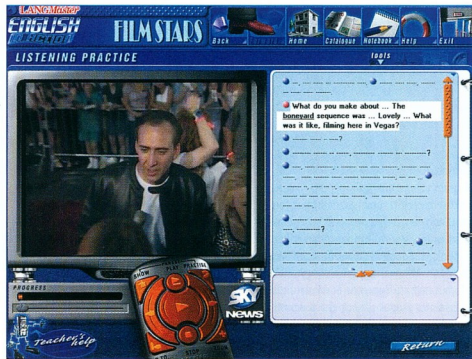
Természetesen lehetetlen minden egyedi esetre felkészülni, de minél többször sikerül a nyelvórák színter laboratóriumi körülményein kívül is helytállni, annál nagyobb gyakorlattal, annál bátrabban és több rutinnal veheti a tanuló az ehhez hasonló akadályokat.

A LANGMaster sorozatban megjelenő English in Action CD-ROM-ok egy olyan egyszerű ötlet köré épülnek, hogy az ember maga is sajátja, mielőtt nem

neki jutott ez először eszébe. A hagyományos nyelvtanítási sémákhoz képest itt mindössze annyi változás történt, hogy a beszédértés használatos szöveget nem Joe Smith, az átlagember olvassa fel, hanem ismert sztárok nyilatkozatai, interjúi szolgálnak a leckék alapjául. Az angol Sky News adataiból kerültek kiválogatásra a bejátszások, brit és amerikai angolt egyaránt hallhatunk a legrehezebb posztztárok, hogy igazi sztárinterjúk kerülnek bemutatásra és alapos boncolásra a köröngben. Remek motivációként szolgálhat, hogy a legrehezebb posztztárok, nagy nevű írók – vagy – mint jelen esetben is, kiváló filmszínészek nyilatkoznak a CD-n szereplő videókon.

A program öt teljes interjú tartalmaz, a megszólalók Kim Basinger, Nicolas Cage, Helena Bonham-Carter, Tom Hanks és Ralph Fiennes. Az egyes filmek között jelentős nehézségi különbségek vannak, például Kim Basingerrel egy kellemesen zárt és csendes stúdióban készült a felvétel, míg Nicolas Cage reptéri forgatagban nyilatkozott, ráadásul úgy, hogy legalább 2-3 résztvevőhöz beszélt egyszerre. Ez utóbbi még a leghardcedzettebb füleket is próbára teheti, a színész laszta stílusú a reptéri hangviharral együtt egészen halálos kombináció.


Mindez persze nem sokat érne, ha az interjúk nyersen, minden kiegészítés nélkül kerültek volna fel a CD-re – akkor inkább bekeposl az ember valami színvonalas hírcsatornát. A lényeg az egyes beszélgetések részletes feldolgozásában rejlik, ez emeli valóban jól használható oktatási anyag szintjére az elhangzottakat. A videók szövege folyamatosan megjeleníthető vagy mondatként lefordítható, így mindenki maga döntheti el, milyen segítségét



Cage visszatért, csak most éppen nem is tudja, kihez beszél.

használni a szöveg megértéséhez. A videolejátszó szabványos eszközök nagyon precízen használhatók, még arra is lehetővé teszik, hogy egy mondatot ismételtessünk meg többször is – így sokkal jobban lehet koncentrálni az elhangzottakra, néhány újralhallgatás után könnyebben kiszűrhetők a környezeti zajok. A beszédértés több feladat segítségével ellenőrizhetjük, melyek hangolások a nyelvizvágszókban is használhatók: kérdésekre kell válaszolnunk az elhangzottakkal kapcsolatban vagy annak szövegét írásban kiegészíteni a hiányzó szavakkal. A program beépített szótárt is tartalmaz, amelyben minden kérdésre választ kaphatunk az interjú ismeretlen szavaival, kifejezésekkel kapcsolatban. Itt ugyan a honosítók kissé jobban is koncentrállhatunk volna (sajnos ez a CD sem hazai fejlesztés), mert egyes szavakhoz még a legenyhébb kifejezéssel élve is érdekes megfelelő társítottak. Például a „crash”-t – amely legjobb tudomásom szerint inkább ütközést, balesetet jelent – a katasztrófa magyar szóval tették egyenlővé, a „build up” pedig számomra érthetetlen okokból „repi”-ként került fordításra. A szavakhoz angol példamondatok is tartoznak, amelyek mindenképp egyértelművé teszik a keresett szó használatát, így azért nem olyan súlyos az a néhány fordítási gond, csak valóban oda kell figyelni.

Kellemes szolgálatát még, hogy egy mikrofon segítségével saját hangfelvételt is készíthetünk a példamonda-



Szép-szép ez a szótár, de a „build up” miért „repi” magyar fordításban?

tokról, melyet ezután összehavehetünk az eredeti anyanyelvi anyaggal – könnyen felismerhető, hol kell még csiszolnunk a kiejtésen.

A program ezenkívül oktatási tippekkel is szolgál nyelvtanárok számára, akik ezek felhasználásával még könnyebben építhetik be a CD-ROM anyagát óráik szerkezetébe.

A program szépsége még, hogy kényelmesen használható és látványosan kezelőfelülettel rendelkezik. Ugyan úgy tűnik, az alkotók nem 32 bites színmélységben gondolkodtak, a képernyők így is kiemelkedően tervezettek – különösen sok egyéb multimédia CD-vel összehasonlítva.

Nyelvtanulóknak – középhaladó szinttől felfelé – igazán hasznos kiegészítés lehet ez a CD-ROM, ahol valóban az élő nyelvet ismerkedhet meg az érdeklődő. **PCF**



Egy kezelőfelület, ahol még Nicolas Cage-nek is lesett az álla.



Az ábrázolód tekinteti Kim épp az L.A. Confidentialról nyilatkozik.

English in Action 5 990 Ft	Pro és kontra	Vélemény
<ul style="list-style-type: none"> <li>📍 Cyberstone Entertainment</li> <li>☎ (1) 461 5750</li> <li>🌐 www.cyberstone.hu</li> <li>📦 Ha csak úgy: 486, 16Mb</li> <li>📦 Ha bányálg: P100</li> </ul>	<ul style="list-style-type: none"> <li>✅ Jól válogatott videók</li> <li>✅ Hasznos feladatok</li> <li>✅ Látnyvan kivitelezés</li> <li>✅ Saját hangrögzítés</li> <li>❌ Szótár gondok</li> </ul>	<h1 style="font-size: 2em; margin: 0;">88%</h1>



# MAGYAR FONTOK ÉS CLIPARTOK 99

Unod az Arialt? Falra mászol a Times New Romantól? Nem kell így lennie...

**R**ENDHAGYÓ MÓDON ELSZAKADUNK EGY röpké pillanatra a csillogó, zenés-hangos-szagos multimédiától, és némi gyakorlati szemlélettel igyekszünk magunkra erőtleníteni. A most bemutatásra kerülő korong ugyanis nem játék vagy tananyag, hanem ízig-vérig mindennapi használatra készített, tartalmas gyűjtemény.

Kis hazánk meglehetősen speciális helyzetben van, ha a számítógépes betűtípusokról esik szó. A magyar nyelv szépsége, hogy olyan ékezetes karaktereket tartalmaz, mint a hosszú ő és ú, amely egyetlen más nemzetet sem ihletett meg annyira, hogy a saját írásjegyei közé felvegye őket. Ez a jelenség még nagyobb hangsúlyt kap, ha figyelembe vesszük, hogy számtalan felhasználói program – szöveg és kiadványszerkesztők, illusztrációs és képszerkesztő szoftverek, böngészők és honlapszerkesztők – amerikai vagy EU fejlesztésű, és ezekben a távoli országokban üldögélt alkotók hajlamosak egy alig tízmillió lakosú ország speciális igényeit mostohán kezelni. A dolog folyománya, hogy a magyar speciális karakterek szinte minden területen problémákat jelentenek, különösen igaz ez az új és használható betűtípusok beszerzésére.

Bár számtalan betűkészlet (font) gyűjtemény kapható nálunk, ezek jelentős része külföldi összeállítású, amelyben bizony csak kalapos-hullámos ékezeteket találunk.

A probléma megoldására született a Woodstone CD-sorozata, mely évenként, megújult, kiégyesített formában lát napvilágot (lehet, hogy már polcokra került a Magyar fontok 2000 is, de egyelőre valahogy elkerültük egymást). A CD-n nemcsak betűkészleteket, hanem clipartokat, kis felbontású háttérképeket és fontókat is találhatunk, továbbá egy saját fejlesztésű kezelőprogramot, melynek se-



A saját fontbővítéső Kifejezetten jól sikerült, bár a PostScript betűkészleteket nem jeleníti meg.

gitségével átböngészhetjük a true type fontokat a CD-n. A gyors megjelenítés és kényelmes tallózás mellett akár egy gombnyomással telepíthetjük is a nekünk tetsző betűkészletet, vagy mintát nyomtathatunk belőle.

A koronng háromféle betűkészletet találunk. A legtöbb – 3000 – betűfajta a hagyományos true type betűből szerepel, ezek kiválóan alkalmasak irodai munkára vagy képszerkesztéshez, internetes munkához. Sajnos a Word 97-es vagy annál újabb verziója már nem szereti őket, a speciális magyar karaktereket hibásan jeleníti meg használatukkor.

Ennek megoldására Unicode-os fontok is találhatóak a CD-n, szám szerint ezer. A Unicode-os betűkkel már tudunk Office-ban dolgozni, és egyre több más alkalmazás is képes kezelni őket.

A harmadik nagy csoport a Type1-es avagy PostScript betűk. Ezeket a fontokat csak az Adobe Type Manager program birtokában használhatjuk, de nyomdai munkához ezek a legalkalmasabbak. A CD-n ezer ilyen font található, közös tulajdonságuk, hogy szépen ékezetesíthetők és jól levilágitathatók. Sajnos szinte egyik betűcsalád sem teljes (kissé sem), így igazi professzionális munkára csak komoly kötelezettséggel alkalmasak, de kisebb cégek minden bizonnyal jó hasznát vehetik a CD ezen részének – ár/értékviszony viszonyban mindenképpen nagyon előkelő helyen szerepel, hiszen egy teljes betűcsalád 6-12 betűtípussal könnyen kerülhet akár 40-80 000 Ft-ba – vagy akár ennél sokkal többre.

Bár a CD grafikai része a clipartokkal és fontokkal nem hagyott mely nyomokat (pozitívakat legalábbis alig), hiszen kifejezetten jó vásár lehet, mert a koronng szereplő betűk nagyon sokoldalúan használhatóak. **PCF**



A CD-n több ezer clipart található, bár a minőség meglehetősen vegyes.

## Magyar fontok és clipartok 99 8 000 Ft

Woodstone Interactive  
www.woodstone.hu (1) 302 4420

Ita csakúgy: bármilyen Windows verzió  
Ita támogatja: Adobe Type Manager

### Pro és kontra

- ✓ Jól használható fontok
- ✓ Korrekt ékezetek
- ✓ Könnyű kérészettség
- ✓ Saját fontkezelő program
- X Nincsenek teljes betűcsaládok

### Vélemény

**83%**

# MICROTEK

## SCANMAKER X6

- 600x1200 dpi
- 36bit
- diafeltét opció
- Scanwizard 5
- LaserSoft SilverFast
- SCSI kártya

## SCANMAKER 5

- 600x1200 dpi
- 36bit
- lap- és filmszkenner
- Scanwizard Pro
- LaserSoft SilverFast
- SCSI kártya

## ARTIXSCAN 4000T

- 4000x4000 dpi
- 36bit
- 35mm méret vagy APS Film (opció)
- Scanwizard Pro
- LaserSoft SilverFast
- SCSI kártya

A Microtek és SilverFast termékekkel kapcsolatos további részletes információ: (1) 353 0111

**Központi információ: 269 0067**

## LAP- ÉS FILMSZKENNEREK

it's a colourful world



www.mikropo.hu  
info@mikropo.hu

1065 Budapest, Nagymező u. 51.  
Tel.: 353 0111 Fax: 269 0151



A programok bal felső sarkában egy sorszámot találsz a cím mellett, ezt kell postai megrendelés esetén a kuponra írnod. A körökben látható PC-Format értékelés ezt a választásban. A képek alatt **narancsszínnel** a minimális hardverigényt, **pirossal** pedig az árat tüntettük fel. A programok csomagolási és postázási díja 350 Ft. Megrendeléseket postai úton (a mellékelt kuponnal) telefonon illetve faxon, vagy E-mailben veszőnk fel. A telefonszámot és a címet a lap alján találod.

01. Manó Olvasás 1.



PCF  
64%

5 500 Ft

1900, 16MB RAM, Win95/98  
Játékos olvasószóktató program 5-8 éves gyermekeknek, elemző-összetevő szövegfeldolgozó módszerrel sok mesével és grafikával.

02. Manó Matek 1.



5 500 Ft

1600 DX2-66, 8MB RAM, Windows  
5-8 éves gyermekeknek, fő cél a matematikai szemlélet kialakítása: kesztő, nagyob, egyenlő, páros, páratlan, sorszámok, borítók, szabályték, pénz használat.

03. Manó Matek 2.



5 500 Ft

1900 DX2-66, 8MB RAM, Windows  
Feladatlapok: számok szöveg, összeadás, kivonás; több tag összevonás; szorzás, osztás; római számok; cím, cím, kg, kg, kombinatónika.

04. Manó Élővilág



1900 DX2-66, 8 MB RAM, Windows  
Az oktatóprogram 14 fejezetben mutatja be az embereket, az állatokat, a növényeket, élőhelyeket és az élet feltételeit.

05. Manó Muzsika 1.



6 100 Ft

4486 DX2-66, 8MB RAM, Windows  
A termék gazdag forrás az interaktív, zenei előzenésztető feladatokról, a multimédiás ritmusgyakorlatoknak és hangfelvételi lehetőségeknél.

06. Rayman matek és olvasás



PCF  
67%

5 690 Ft

Pentium, 16MB RAM, Win95/98  
Az első platformjáték, több mint 700 matek és olvasási feladattal! 6 éves kortól minden gyermeknek ajánlott!

07. Az ásványok világa



5 300 Ft

Pentium, 16MB RAM, Win95/98  
A kiadvány a Föld felszínének és mélyének színpompás, formagazdag kincsei közül válogat, melyeket 400 színes fotóval és filmfelvétellel mutat be.

08. Szuperagy



PCF  
68%

5 690 Ft

486DX, 8MB RAM, Windows  
Magasszintű, logikai készségeket és gondolkodást fejlesztő játékos oktató program 8-12 éves gyermekeknek. Tanulás, tesztek.

09. Ablak Zsiráf



PCF  
64%

4 740 Ft

486, 8MB RAM, Win95/98  
A mindenki által jól ismert klasszikus most új formában, memória és logikai játékokkal kiegészítve várja a gyerekeket!

10. Internet-iskola



3 790 Ft

P/5, 16MB RAM, Win95/98  
Bevezető az Internet világába kezdőknek! Bemutató a Net alapjait, az Explorer használatát és sok minden más érdekességet.

11. Kézi Lőfegyverek



2 660 Ft

386, 4MB RAM, Windows  
A kiadvány színes fotók segítségével mutatja be 35 gyártó 308 modelljét. Gyűjtőknek, érdeklődőknek ajánlott!

12. Fizika Kalauz 1



5 690 Ft

P133, 32MB RAM, Win95/98  
A fizika egy alapvető ágába, a mechanikába avat be a program. A 200 kidolgozott feladat segítséget nyújt az értekezéshez.

13. Utazás a csillagok között



4 740 Ft

486DX4, 8MB RAM, Win95/98  
Lényegző utazásra invitálunk a csillagok között! Az Univerzum keletkezéséről az anyag titkairól, mindent megismerhetsz!

14. Web Grafikák



2 660 Ft

386, 4MB RAM, Windows  
Weboldalak készítőinek kínált rengeteg grafikai objektumot a CD-ROM, 600 elem különböző formátumokban!

15. Autó2000



PCF  
68%

3 700 Ft

Pentium, 16MB RAM, Win95/98  
A négykerékű mindenlúx csodát a Beetle-ig mindent, ami az utazás megálottjait érdekelheti, 1800 modelt képe!

16. A görög mitológia



6 650 Ft

P200, 64MB RAM, Win98/2000  
A Görög mitológia alapjai látványos képsorozaton, a híres alkotások, és mindaz, ami a kultúra bölcsjében fogant – csodálatos!



# Üdvözlünk a CD-Depóban! Nézz csak körül a programok közt – itt mindent megtehetsz, amire csak szükséged lehet, ráadásul a lehető legkedvezőbb áron! Miért fáradnál személyesen, ha a CD-Depo kívánságodra házhozszállít? Jó vásárlást és kellemes szórakozást kívánunk!

17. Az emberi test



5 690 Ft

P166, 32MB RAM, Win 95/98/2000  
Ismerj meg az emberi test felépítését e multimédiás enciklopédia segítségével! Képekkel, szövegekkel, keresési lehetőségekkel!

18. Cyberpakk 3.



7 590 Ft

496DX2-66, 8MB RAM, Windows  
8 CD: Cambridge Enc., Micsoda: Regék, Európa szótár, Művészeti lexikon, Kémiá Kalauz, Szabadságharc, Internet, English in A

19. Cyberpakk 4.



7 590 Ft

486 DX 266, 8 MB RAM  
9 CD: Nyelvtész 1, Képes Krónika, Nyelvtész 2, NASA, Opera multimédia, Int. Video Mag, Cambridge Enc., Jurix törv. Tár


20. Cyberpakk 5.



7 590 Ft

486DX45, 2MB RAM  
Nyelvtész 1: Spanyol és francia; Nyelvtész 2: Angol és német közhelyek; NASA - Az amerikai űrutazás története; Interaktív Video Magazin; Cambridge Enciklopédia, stb.

21. Tolnai Világlexikona



4 740 Ft

P100, 32MB RAM, Win 95/98  
A nagy sikert Tolnai Világlexikona interaktív feldolgozása, 60 000 szócikkkel és 12 000 képpel. Hasznos és kellemes időtöltés!

22. Révai Nagy Lexikona



4 840 Ft

486, 4MB RAM  
A program máguska foglalja az eredeti Révai lexikon 21 kötetének anyagát: 17 800 oldalát 230 000 címszóval! Lenyűgöző anyag mindenkinél!

23. Theocracy



5 690 Ft

P200, 32MB RAM, Win 95/98/2000  
Valóságú stratégia játék az 1500-as évek elején. A játékos feladata a történelmen megváltoztatása... Magyar fejlesztőktől, ajándék kézikönyvvel!

LangMASTER kurzus



4 740 Ft/db

24. Kezdő  
25. Középhaladó  
26. Haladó  
Kiváló multimédiás lehetőségek mellett több száz színes illusztráció segít az angol nyelv elsajátításában. A feladatok: szövegértés hallás utáni, feleletválasztásos teszt, stb.

LangMASTER csomag



15 190 Ft/db

486, 8MB RAM, Windows  
Tanulj és írodalmi műveken keresztül, 4 db CD-ROM-on a legmodernebb interaktív multimédiás eszközök segítségével!

33. Út a sakkhoz



4 740 Ft

Pentium, 16MB RAM, Win95/98  
A program egyedülálló lehetőség a sakk mestertipóinak elsajátítására. Játssza közeli állásértékelés, feladatok, tesztek.

34. Grand Collection 1-3.



1 790 Ft/db

486, 8MB RAM, Win95/98  
A Grand Collection sorozat minden darabja 8000 selyempék, és válogatott videókat tartalmaz – csak felnőtteknek, de azoknak mindenképpen!

37. Szexlexikon



4 740 Ft

Pentium 133MHz, 16MB RAM, Win95/98  
Több mint 100 szócikk a szexről. Szeretkezési formák, szexuális szokások stb. – 90 perc filmmel!

38. Angel's Babes 3.



1 790 Ft

486, 8MB RAM, Win95/98  
Több, mint 5000 kép gyönyörű hölgyekről – szőkék, barnák, ázsiaiak, egyedül és akcióban, mind álomszépék! Csak felnőtteknek!

**Renrendelésedet – amennyiben nem a postai utányvétet választod – leadhatod telefonon, faxon vagy E-mailben is! Az alábbi telefonszámok éjjel-nappal a rendelkezésedre állnak:**

**Tel.: 467 6720 fax: 457 1123**

**Elérhetőek vagyunk az Interneten keresztül is, E-mailt az alábbi címre küldhetsz: [depo@cmk.hu](mailto:depo@cmk.hu)**





A programok bal felső sarkában egy sorszámot találás a cím mellett, ezt kell postai megrendelés esetén a kuponra írnod. A körökből látható PC-Format értékelés segít a választásban. A képek alatt **naranesszinnel** a minimális hardverigényt, **pirossal** pedig az árat tüntettük fel. A programok csomagolási és postázási díja **350 Ft**. Megrendeléseket postai úton (a mellékelt kuponnal) telefonon illetve faxon, vagy E-mailben veszd ki. A telefonszámot és a címet a lap alján találod.

39. Seregleszeme



2 460 Ft

Pentium 16 MB RAM, Windows

A CD bemutatja a Magyar Honvédség felépítését, mi hol található, milyen fegyverekkel veszi a harcot a magyar katonák - mindez képekkel és filmekkel!

40. DCCD 15.



1 490 Ft

Interim 3 MB RAM, Win95/98

Jócsinató demók 2 CD-n: Half Life, Opposing Force, Devil Inside, Bioika, Need for Speed Porsche Unleashed, Rally Masters, The Time Machine, stb.

41. Klikk & Play




4 740 Ft

386, 4 MB RAM, Windows

A világ első és egyetlen programozási szakkönyve nem igényel jó jártasságot programozásban. A multimédiás szoftverek mellett a számítógépes alkalmazások fejlesztésére is alkalmas.

42. Dél-Amerika



5 690 Ft

Pentium 16 MB RAM, Win95/98

1000 kép és 63 filmbejegyzés az északról és folyók kontinenséről, a legparányibb madár és legnagyobb pillangó élőhelyéről. A zöld pokol - közelről!

43. Afrika




5 690 Ft

Pentium 16 MB RAM, Windows

A CD-ROM az egzotikus kontinens mélyére kalauzok, bemutatva állat- és növényvilágát, dr. Vojnits András zoológus szerkesztésében.

44. Antik irodalom




5 690 Ft

486 DX4, 8 MB RAM, Windows

Különleges ajándék az antik kultúra kedvelőinek - képek, cikkek és tanulmányok. Résztettek ókori írók és gondolkodók műveiből.

45. Pannonia



4 740 Ft

486 DX4, 8 MB RAM, Windows

Egy római provincia története és kultúrája. Csodálatos utazás az ókor mozgalmas mindennapjaiba!

46. Utazás a naprendszerben 2



5 320 Ft

Pentium 16 MB RAM, Win95/98

Az utazás során narrátor kalauzok végig a Naprendszer csodái között, tengemlyi érdekes adattal szolgálva, kiegészítve a csillagászat történetével.

47. Easy Video 99/1



1 890 Ft

Leszbi lányok

48. Easy Video 99/2



1 890 Ft

Forgatás testközelben

49. Easy Video 99/3



1 890 Ft

Bulizó nyuszikák

50. Easy Video 99/4



1 890 Ft

Rebecca utolsó ajándéka

51. Easy Video 99/5



1 890 Ft

Úgynekök feketében

Az összes program renszerigénye: Pentium, 16 MB RAM, Win95/98

Csúcsmínőségű videóCD-k, rendkívül igényes kivitelben! Egyórányi kemény anyag, válogatott szereplőkkel... Szigorúan 18 éven felülieknek!

52. Best of 99/1;2000/1



1 790 Ft

Pentium 16 MB RAM, Win95/98

Erotikus magazin CD melléklettel, 60 perc kemény videó, 3000 erotikus kép, indítómenü.

53. Kínai falatok



4 740 Ft

Pentium 16 MB RAM, Windows

Egzotikus utazás a Kínai gasztronómiában. Az alapítól - 32 recept, és videofilm segítségével - az ételek elkészítésén át a tálalásig.

Rendelésedet - amennyiben nem a postai utánvétet választod - leadhatod telefonon, faxon vagy E-mailben is! Az alábbi telefonszámok éjjel-nappal a rendelkezésedre állnak:

Tel.: 467 6720 fax: 457 1123

Eférhetőek vagyunk az Interneten keresztül is, E-mailt az alábbi címre küldhetsz: [depo@cmk.hu](mailto:depo@cmk.hu)



# HÁBORÚ ÉS HÁBORÚ

Sokak szerint a művészvilág még nem fedezte fel az új, interaktív médiumban rejlő lehetőségeket – ezt a korongot elnézve ez nem is tűnik olyan súlyos problémának...


**A** HÁBORÚ ÉS HÁBORÚ TALÁN AZ EGYIK legszebb kiállítású magyar multimedia CD, amelyhez mostanság szerencsénk volt – igaz, ez leginkább az impresszív papírtoknak köszönhető. Ha vetünk egy pillantást a fülzövegekre, könnyen előfordulhat, hogy inunkba száll bátorságunk, és inkább valami „kevésbé tartalmasat” keresünk. Csak néhány idézet: „A Háború és háború a reménytelenségnek egy nagy író által

megáldott mesterműve”, vagy „Bücsű és számbavétel: európai nagregény a szenvedésről”, és „Legmegdöbbentőbb regénye ennek a par excellence katasztrófiköltőnek, akinél minden helyzet, minden pillanat, az egész világ megkerülhetetlenül összecsapódó csapda”.


Ha tehát lélekbuvár-kalandra vágyunk, és az eddigiek nem tántorítottak el, tovább a programhoz. A CD valóban egyedül alkotás, egy különös sorsú regény folytatása, nyommon követése filmbejátszásokkal, megjelent újságcikkkel és interjúkkal. Biztosan a mi földhözragadtságunk csúfos bizonyítéka, hogy az értelemnek még szikráját sem találtuk a szemre nem túl sok összefüggést mutató anyagok egymás után való felvonnaltatásában, így a forradalmán művészi munka ezen részének értékelésétől eltekintünk – persze az is igaz, hogy nem ismer-

tük a CD alapjául szolgáló, minden biznnyal nagyszerű regényt. Ami viszont tény, hogy a program technikailag rettentés. Az interjúk borzalmasan rossz minőségű videók, és valamilyen nem sikerült hangot kicsikarnunk belőlük, így azután meglehetősen gyorsan igekeztünk túljutni rajtuk. Találunk még a korongon cikkeket, egyszerűen beszkennelve – hiába, nem kell túlrageozni, és így hitelesebb. A legvadabb az egészben a navigáció, mert az nincs. Van egy Kilépés gomb, meg egy Tovább, és ha a cikkeket görgetni kell, egy Vissza is. Ezzel teljesen könyvszerű a dolog, azzal a különbséggel, hogy ott legalább előre vagy vissza lehet lapozni, itt még azt sem. Az egész gyászos produkció csúcspontja egy

hosszú videobejátszás, amelyben a kötet fiktív főszereplője öngyilkosságának helyén réztáblát avatnak fel – kell ehhez további kommentár? **PCF**



Nyitó mozi – szegény Radnóti Sándor fejről leugranak a hatalmas pixelek.



Az egyik legösszetettebb oldal a CD-n, fókuszban a komplex navigáció.

Háború és háború	Pro és kontra	Vélemény
<ul style="list-style-type: none"> <li>📍 Europress Hungary</li> <li>☎ (1) 332 9923</li> <li>🌐 www.cdmultimedia.hu</li> </ul> <p>Ha csak úgy: 496, 8/Mb Ha tényleg: P100</p>	<ul style="list-style-type: none"> <li>✓ Nyers művészet</li> <li>✓ Teljesen egyedli</li> <li>✗ Használhatóság</li> <li>✗ Minősíthetetlen kivétel</li> <li>✗ Navigáció hiánya</li> </ul>	<p><b>43%</b></p>

# A világ - más nézőpontból

## 30 NAP

díjmentes próbaidővel

**ACE Internet.**

ACE Telecom Telekommunikációs és Informatikai Szolgáltató Kft.  
1033 Budapest, Óbudai-sziget 213. Tel.: (+36) (1) 457-1180, e-mail: office@acenet.hu



# PCFormat Rutin

Ha egy majmot leültetnél a PC-d elé, csak az orrát túrná, meg csámcsogva zabálná a banánt – te anynyi minden másra is képes vagy...


## Rutin tartalom

### Paint Shop Pro

PSP-mesterkurzusunk újabb óráján többek között arra tanítunk meg, hogyan készíthetsz bélyeg-méretű keresőképeket digitalizált fényképeidhez – ez különösen akkor hasznos, ha régi fotóidá szeretnél új életet lehelni. Promániások figyelem: pom-papás égetések effektusokról is szó lesz!



108. o.



110. o.

### Windows 98

Vajon milyen örödtől dolgok történnek a Windows csuklyája alatt? A kínzó kérdés úgy kerülget minket, mint az, hogy „van-e listen?”, vagy hogy „mennyibe kerül az a kutyas ott a kirakabban?”. Vége a fejtörésnek, mert kezdődik hatrészes Windows-sorozatunk.

### Wordözd fel magad

Azt hiszed, ismered a Wordöt, mint a tenyeredet, m? Ez úgy hangzik, mintha a Stefánia-vagdalra azt mondanád, hogy az csak egyszerű fasit. Elfelejtkezni a hiszenger közepén megbúvó, keményre főtt tojáséhejéről, a még finomabb sárgájáról már nem is beszélve? Bizony, a Wordi felszine alatt több érték rejtezik, mint egy egész PCF CD-n. Közülük néhányat most személyesen is megismerkedhetsz.



112. o.



114. o.

### Ez aztán a JavaScript!

Ha JavaScript-sorozatunk eddigi leckéit figyelemmel követted, mostanra légerszak kikapcsolható, szinte már szakértőnek mondható magad. Ezért most olyan hasznos JavaScript függvényekkel ismertettük meg, melyeket későbbi munkáidban újra és újra felhasználhatsz.

### Web tárca

Az internet egy nagy, kövér, pénztől duzzadó tehen: pattanásig feszült tőgyéből csak úgy fröcsököl a mézes vízű tej minden ara haladóra. De mielőtt a hónod alá csapnád a fejűszeket, vess egy-két pillantást tanácsainkra – megtudhatod belőlük, hogyan lehet a legkisebb erőbedobással pénzhez jutni a hálón.



115. o.



116. o.

### Windows tippek

Itt van néhány újabb apró windowsos trükk, például: hogyan tartsuk le a képernyővédőt, és hogyan dobjuk fel az ablakok fejéceit.

## Fényképjavítás



Használjuk fel végre a gyakorlatban is a Paint Shop Pro 6 képszerkesztési lehetőségeit! Végre elérkezett az idő, hogy lefújjuk a port a fiókban kallódó régi fényképekről.

### Kellékek

- Paint Shop Pro 6 (e havi CD-nken megtalálható)
  - Legalább egy gép, amin dolgozhatunk.
- A példánkban használt bike.jpg nevű fájl ugyancsak megtalálható a CD-n.

**A**KI OLVASTA ELŐZŐ SZÁMINKAT, ANNAK nem újdonság, hogy a Paint Shop Pro képszerkesztő eszközei szinte minden elképzelhető trükkre képesek. Eddigi példánkban láttuk, hogyan lehet több képből montázs szerkesztési rétegek használatával, hogyan alkalmazhatunk különleges effektusokat, sőt animált GIF képek készítéséről is szó volt. A Paint Shop Pro azonban ezeken kívül ragyogóan alkalmas fényképek utólagos kijavítására, legyen szó akár beszeneltetett fotókról, akár eleve digitális formában tárolt képekről.

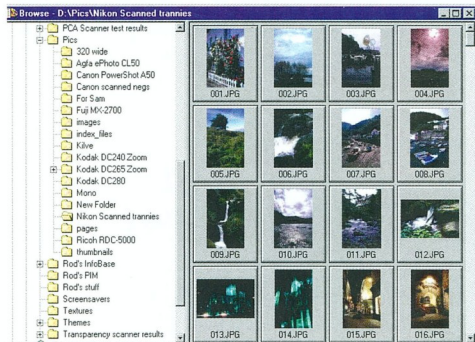
A leghasznosabb funkciók egyike a File menüben található **Browse** (böngészés). Ha ezt a funkciót választjuk, a program az általunk megadott könyvtárban lévő észes képről bélyegképet (thumbnail) készít, majd az így létrejött keresőképből egy tallózó-fájlt készít. Ha azután ugyanez a könyvtárra még egyszer kiatjuk a **Browse** parancsot, ezt a tallózó-fájlt olvassa vissza a program, hogy ne kelljen újból végigmennie az összes képen. Eppen ezért, ha a könyvtár tartalma időközben módosult, a böngésző-fájl frissítéséhez válasszuk a File menüből az **Update** pontot. Néhány alapvető feladatot elvégeztünk magában a böngésző-ablakban. Ha a jobb egérgombbal kattintunk egy-egy keresőképre, a megjelenő menüben válasszuk ki, hogy a thumbnail által képviselt fájlt áthelyezzük, át-másoljuk valahová, átnevezzük, esetleg letróljuk,

de ugyanitt megtekinthetjük a kép fontosabb jellemzőit is (mértet pixelben, színmélység stb.). A keresőképre kattintva kattintva megnyithatjuk a képet szerkesztésre a Paint Shop Pro-ban.

Mielőtt az érdemi munkát megkezdhetnénk, a frissen beszenelt képeket általában akad még néhány tennivaló. Némely digitális fényképezőgép az álló formátumú képeket is csak fekvő (landscape) formátumban képes letölteni, de az is megeshet, hogy rosszul helyezzük a fényképet a szkennerbe. Mindkét esetben gyakran szükség lehet a beszenelt képek elforgatására. Erre az **Image** menüben levő **Rotate** (elforgatás) menüpontban van lehetőségünk (előhívásához használhatjuk a **[Ctrl]+R** billentyűkombinációt is). Itt nemcsak fix 90 fokos lépésekben forgathatjuk el a képet, de megadhatunk tetszőleges elforgatási szöveget is a forgatás kívánt irányával együtt.

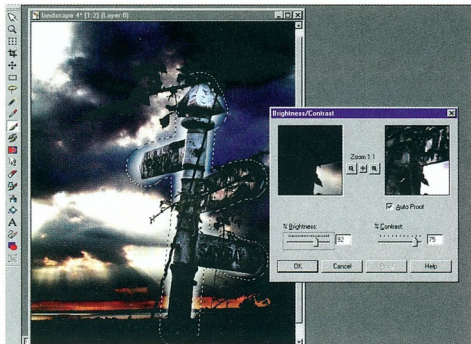
### Kivágódsí

A beszenelt képek elforgatásán túl arra is szük-



A Paint Shop Pro tallózó [browser] funkciójával sok képet tekinthetsz át egyszerre. A keresőképek segítenek megtalálni a módosítani kívánt képet.





Bortól be maszkkal azokat a részeket, amelyeken nem akarsz változtatni. Ha ezután a maszkot kiválasztással alakítod, a sötétkémmel létrehozható kitakarási és égetési effektusokat utánozhatod.

ségét lehet, hogy a kép szeléből kisebb-nagyobb darabot levágj, akár azért, mert a kép készítésekor nem találtál olyan kivágást, ami csak a témát tartalmazza, akár azért, mert DIP munkához vagy weboldaladhoz fix oldalarányú képrek van szükség. A kivágás módosításához két módszer közül választasz: az első módszert követve először a téglalap kiválasztóeszközzel határold körül azt a részt, amit meg akarsz tartani, majd üss [Shift][R]-t. A másik lehetőség a Crop (kivágó) eszköz használata. Ez több belezórást enged a kiválasztásba, segítségével átmetrezed vagy a kép más helyére vinned át a megtartandó területet, még mielőtt kattintva végrehajdná a kivágási műveletet.

Előfordulhat az is, hogy képünk át kell me-

retetni, hogy beférjen egy már meglévő dokumentumba vagy weboldalba. Ehhez a Paint Shop Pro Image menüjének Resize pontját használhatjuk. Ha a képet a webre szánjuk, esetleg tapasztaljuk, ha a képet a más szcrepen szeretnénk képernyőn nézegetni, megszabhatjuk új méretét pixelben. Kinyomatandó képekni inkább cm-ben adjuk meg az új méretet, a dpi-be mért felbontást együtt – 200 dpi a legjobb tintasugaras nyomtatóhoz megfelel.

**Fotójátás**

Ha a képed már a helyes irányban áll, levágd a felesleges részeket és a méretet is beállítottad, végre nekállhatsz az eredeti fényképen lévő hibák korrigálásának. Ha a foto kissé túl- vagy alul-

**Próbáld ki**

- A példában láttok két változatban is megtalálható CD-nken. A bike.jpg fájl az eredeti, míg a bike2.jpg a kijavított fényképet tartalmazza. Saját munkáidat így összehasonlíthatod a mintákkal.
- Több ábrázoló fényképeidet helyezhatsz a túl világosra sikerült eget, ha – miután létrehozod a képet fehéj maszkot – a kép alsó részét fehéj réteget befested, ezután a maszkot kiválasztással alakítod, végül az eget besötétíted. Ha a képen a taji töl a sötét, a fényszegző növelése előtt először fordítsd meg a kiválasztást.

- Két kép összehasonlításához először új réteget helyez el az egyik képet a másik fölött. Ha ezután a rétegre maszkot hozol létre, megváltoztatod az eredeti fényképet a maszkra festve előtűnik az alsó rétegen lévő kép.
- Fényképeid kézzel is kiszinezheted, ha a színes fotót először szürkeáryalatos képpé alakítod, majd a színezésműtést ismét 24 bitesre növelve visszaalakítod színesre, ezután pedig egy új, üres réteget hozol létre. Ha az új réteget keverésműtákkal az Overlay-változást, saját színezéssel festheted ki az eredeti képet.

**Zsargon**

**Klónozás (Cloning)**

Ezzel a technikával a fotókon levő karcolásokat, pöttyöket vagy egyéb sérüléseket tüntetheted ki úgy, hogy egyszerűen átmsórolunk néhány pixelt a sérülést körülvevő ép területről. A Paint Shop Pro-ban a jobb gombbal kattintsunk az ép területre, majd az egérrel másoljuk a sérülést.

**Színnyelvég (Colour Depth)**

Az általában bitben megadott színnyelvég azt mondja meg, hogy egyszerre hány szín jelen képfájlkunkban. A valóságban láttok több millió árnyalat visszaadásához 24 bites színnyelvég szükséges, ezért fényképekhez ezt használják, de a weben látható GIF képek színnyelvége például csak 8 bit, ezért mindössze 256 színt tartalmazhatnak. A szürkeáryalatos (grayscale) képek is 8 bitesek, vagyis 256 szürkeáryalatos visszaadásra képesek.

**DPI**

A dots per inch (pont/hüvelyk) szavak kezdőbetűiből alkotott rövidítés a képfelbontás mérték-

egysége. Az egy hüvelykre eső pixelek számát adja meg. Amíg csak monitoron nézzük, elég 72 dpi-képfelbontás, de nyomtatásához legalább 200 dpi-re van szükség. Ha egy képet kisebb méretben nyomtatunk ki, ezzel megváltozik a dpi-érték.

**Mask (Maszk)**

Képmódosítással a maszk, mint egy védőborítás, megvédi a képek azt a részét, melyet változtatni akarunk hagyni. Jelentősen könnyíti a munkát, hogy a maszkokat közvetlenül a festőeszközökkel módosíthatjuk.

**Bélyegkép (Thumbnail)**

Egy nagyobb méretű kép bélyeg nagyságú, csökkentett felbontású változata, amely kisebb méret miatt könnyebben és gyorsabban kezelhető. Segítségével a nagy kép megnyitása nélkül megvizsgálhatunk arról, hogy egy-egy felülettel tényleg meggyőzően valóban az a kép rejti-e, amely dolgot szeretnénk. Különböző hasznos jellemzők méretű képnyelvégű kezeléssel.

exponált, esetleg a színeknél megváltozott a kontrasztja, állíts egy kicsit a fényérőn és a kontraszton (Colors/Adjust). Ökösizsáby, hogy a kép tömör feltekinet és fényes részleteinek megörzéséhez nagyobb árnyakkal kell megváltoztatni a kontrasztot, amennyivel a fényességét csökkenteni vagy növelni.

Gyakran megtörténhet, hogy a képen általános elszíneződés látszik, például ha az eredeti fénykép mesteresége fényel készült vagy előregedett. Ilyenkor az Adjust (beállítások) almenü Red/Green/Blue (piros/zöld/kék) pontjában állítható a színezésnyelvén. Már egészen kis módosítás is helyrehozhatja a képet ismét.

Sok színeket lehet találkozzunk ezekkel az eredetileg levő porzsemzések és karok, vagy a szkennert üveglapjának sérülése által okozott hibákkal. A Paint Shop Pro 3000 eszközeivel ezeket is kijavítható. A javítandó kar vagy folt

közvetlen közelében kattints a jobb egérgombbal egy sérületen területre, majd a klónozó eszközzel fessd át a hibás részt. Így megköszorozva átmsórolhatod a jobb kattintással kiválasztott sérületet képek ki úgygyességre persze szükség van a művelethez, de némi szűzösítés az eset méretével rögtön meghozza a kívánt eredményt.

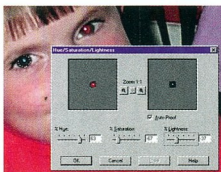
**Digitális sötétkamra**

Végezzel essék néhány szó a Paint Shop Pro maszkoló eszközeiről, melyekkel képed kiválasztott részeit sötétítheted, világosíthatod vagy más módon alakíthatod azt a tőbbi rész változatlanul hagyása mellett. Ezt a funkciót használhatod például tájképeken a sokszor túl világos égbolt sötétítésére, vagy portréknál arra, hogy a háttér eltelessen elválassza a témától. Bár a megváltoztatandó terület kijelölésére a program különböző kiválasztóeszközöket is megfelleknek, maszkok használatával lágyabb körvonalakat és finomabb hatásokat érthets el.

Először válassz a Masks menüből a New/Show All pontot, majd ugyanaból a menüből az Edit pontot. Ha most a képre festesz, maszkot vonhatod be azokat a részeket, amelyeken nem akarsz módosítani.

Ezután válassz a Selections menüből a From Mask pontot, amivel az előbb elkészített maszkot kiválasztással készítheted. A maszk törése után (Masks menu) pedig bármilyen változtatást is hajtasz végre a képen, nyomni lehet, a maszk terület sérülettel marad. Egyszerű, nem?

PCF

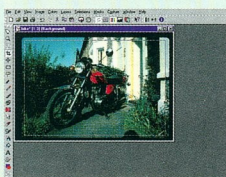


Bár a Paint Shop Pro-ban nincs külön eszköz a vakus képekéről rövid méretű piros szemek kijavítására, a dolgot megoldható, ha a szemet kör alakú kiválasztással veszed körül, majd módosítasz a jellemzőkben.


**Fényképjavítás négy lépésben**



1 Sokszor előfordul, hogy a beszenített kép nem a jó irányban áll. Ennek a leggyöbbszár az, hogy már a szkennelésre is rosszul helyezted be a fotót. A legtöbb filmszkenner is kellő formátumú képeket képes produkálni. Bármilyen is az oka, a hiba helyrehozható a Rotate (forgatás) menüpontban.



2 A kép szelén lévő fekete csíkokat el kell távolítanunk. Erre a Crop (kivágó) eszközt használjuk. Először kattintással és húzással kijelöljük a megtartani kívánt képterületet, melyet téglalap jelez. Ha először nem ment, a téglalapot húzással átmetrezed, és el is mozdíthatjuk, mielőtt kettős kattintással végrehajtanánk a kivágást.



3 Eredeti képünk egy része évek későbbi dila. Mostanra az egész kissé szűzös árnyalatúvá vált. Ezem a Red/Green/Blue (piros/zöld/kék arány beállítás) párbeszédablakban segíthetünk egy, hogy a zöld szín szintjét egész addig csökkentjük, míg a kép természetes árnyalatúvá nem válik. Először mindig csak apró lépésekben állítsunk az árnyalatok



4 Sajnos egy penszollal is látható a képen – ha óvatlanul mosdunk, párás helyen tároljuk a diákat, gyakran megperzsednek. Körömszállal segíthetünk a bajon, de fontos, hogy az eset méretét a sérülés nagyságához igazítsuk. Hasonljunk először kisebb, elmosódott szűzöcseket, és inkább többszöri kattintással, mint folyamatos festéssel dolgozzunk.



# A Windows mélyebb vizein evezve

Te csak ne dőlj hátra, engedve, hogy a Microsoft befolyásolja az életed. Kövesd inkább tanácsainkat és gyorsan rá fogsz ébredni, hogy mitől olyan ravasz kis kullancs a Windows.

**F**ELÜLTESZEN VIZSGÁLVA A Windows egy igazán nagyon szép teremtmény. A Microsoft sokat és keményen dolgozott azért, hogy a Windows 98 ilyen testzettsé és könnyen használható felülettel biztosítson a számítógépünkhöz, s ez sikerült is. Alapban a Windows 98-at úgy tervezték, hogy önmagában elfusson a gépünkön. De itt, a PCFszerkesztőségben szerzett rengeteg tapasztalat azt mutatja, hogy azért ez sosem ilyen könnyű...

Az biztos, hogy a Windows nagyon okos program. Sajnos eddig még senki nem írt (szertünk nem is nagyon fog) olyan programot, illetve operációs rendszert, ami százszázalékosan képes lenne önmagában zökkenőmentesen működni. Bár a Windows képes alapszinten el-

**• 1. PÉSZ** végezni önmagával kapcsolatban bizonyos háztartási feladatokat, mégsem okozhat senkinek nagy meglepetést, ha ez katasztrófával végződik. Ha egyszer hanyatt vágja magát, akkor már be kell avatkoznunk és manuálisan megoldani a problémát. Ahhoz, hogy ezt megtehesük, nem árt tudni, hogy mi folyik a színes, multimédiás felszín alatt. Szerintünk ti nem olyanok vagytok, akik hátrádolnak és várják, hogy a legrosszabb bekövetkezzen, vagy olyanok, akik komoly kutatásokat folytatnak az egyér háztartásával kapcsolatban. A következők hat számokon keresztül többféleképpen is leljünk a Windows gyökereire, olyan témaikat érintve, mint a helyreállítás, teszteszt és a hibakeresés. Mielőtt elkezdhetnénk, meg kell ismerkednünk néhány dologgal, ami



Ne csak a Windows arcát figyeld, nézz be a dolgok mögé is.

a Windows mögött, a háttérben működik.

## Registry

Potenciálisan az egyik legnagyobb veszélyforrás a registry, azaz a Windows regisztrációs adatbázisa, az nem más, mint egy töldsített szöveges fájl. A Windows régebbi, 16 bites változatai a szó szoros értelmében több ezer INI fájlt használtak – ezek kis szöveges fájlok voltak, amik a különböző programok konfigurációs beállításait tartalmazták. A Windows 95 megjelenésével a többijüket kiírtották, inkább előnyben részesítve a regisztrációs adatbázist. Az elv egyszerű – egy központi adatbázis létrehozása, ahol a Windows és az alkalmazások tárolhatják külön-külön beállításukat. A felhasználó nevével kezdve egészen addig, hogy az egyes programok a merevlemezről részben helyezkednek el, minden eltérődik.

Bármit is mondanak az emberek, nem kell megijedni a Windows Registrytől. Amíg olyanok és elővigyázatosak szelektálnak, addig nincs miért visszatarítani magukat alkalmazattól egy kis túrkálástól. Ebben a hónapban megmutatjuk, hogyan kell néhány egyszerű változtatást végrehajtani a regisztrációs adatbázisban és a későbbi cikkekben is használjuk majd ezt a tudást. Szóval kövessétek nyugodtan az útmutatásainkat.

## Az INI fájlok

Függetlenül az előbb elmondottaktól, azért még néhány INI fájlt létezik a Windows 98-ban is, elsősorban azért, hogy a régebbi programokkal (amik ezeket igénylik) is kompatibilis maradjon. A win.ini és a system.ini tartalmazhat hardver konfigurációs adatokat, meghajtóprogramokkal és alkalmazásokkal kapcsolatos információkat, nagyjából ugyanabban

## Jó szokások

**V**an néhány előkészület, amit meg kell tenni, mielőtt még a felszín alá merészkednénk. Aztán már felgürűlhetjük az ingünk ujjait...

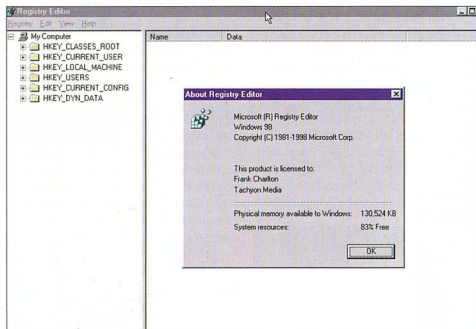
• Mentsd el a regisztrációs adatbázist. Ez mindennel fontosabb – ha a Registry elszáll, akkor a Windows a legelső esetben még az asztal betöltéséig sem jut el. A Windows automatikus elemi a Registryt minden nap az első bekapcsoláskor.

• Mentsd el a fájlokat, a helyes működéséhez a Windowsnak még néhány fájlra is szüksége van. Ha ezek megsérülnek vagy lefőrtődnek, akkor a dolgok nagyon rossz fordulatot is vehetnek. Használj olyan segédprogramot, ami a fontos fájlokat könnyen elemi – lásd még a „Legjobb programok” című keretes írástunkat.

• Mindig maradj ura a dolgoknak. Ne csak akkor mentes el ezeket a fájlokat, ha még akarsz nyulni valamelyikbe, hanem rendszeresen. Vagyél egy Zip-et, CD-írórt vagy egy külön merevlemez az ilyenek tárolására.

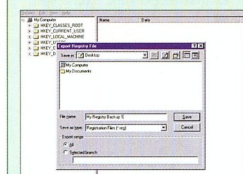
• Ne túrkálj bele semmibe csak úgy a móka kedvéért. Még ha egyszerűnek is tűnik a dolog, akkor se nyúljál bele semmibe feleslegesen. Ha bizonytalan vagy valamiben, inkább járj utána a dolognak.

a formában, mint a regisztrációs adatbázis esetén. Mindkettő egyszerű szöveges fájl, ezeket a Windows mappában találjuk és bármelyik szöveges szerkesztővel, a Notepaddel (Jegyzetfüzet) is szerkeszthetjük őket. Azért van két egyszerűbb útja is a dolognak. Először is, ha a Start/Run (Start/Futtatás) ablakba beírjuk az **msconf.ig** parancsot, akkor a Registryhez hasonlóan, hierarchikus rendszerben nézhetjük és szerkeszthetjük a bejegyzéseket. A teljes szerkesztő behívásához ugyanide a **rsedit** parancsot kell beírni, ez betölti az összes konfigurációs fájlt, beleértve a két említett INI fájlt is. Ritkán két azonosan

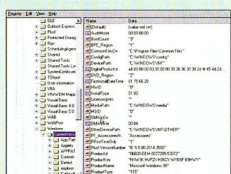


Ne hagyj magad elriasztani – ha a maximumot akarod kizsákolni a Windowsból, akkor meg kell tanulnod a Microsoft Registry Editor minden csinyját-binyját.

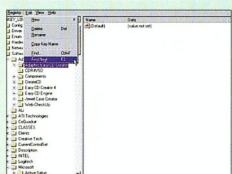
## A mélységben kutatva



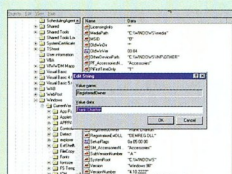
**1** Először is el kell indítani a Windows Registry Editort. A Start menü Run (Futtatás) parancsára klikkelve megjelenik egy ablak, ide kell beírni a regedit parancsot. Válaszd ki a Registry menü Export registry file parancsát, figyeld, hogy az All be legyen kapcsolva, majd adj valamilyen nevet a fájlnak és mentsd el. Vigyázz, elég nagy lesz.



**2** A regisztrációs adatbázis elég bonyolultnak néz ki, de ha egy kis időt szánsz rá és megismered, hogy a dolgok hogyan épülnek fel, akkor rájössz, hogy nem kell pánikba esni. A bal oldali ablak mutatja a regisztrációs kulcsokat, amik hierarchikus rendszerben vannak tárolva. Hat fő csoport van, de nekünk csak kétvelő, a HKEY\_CURRENT\_USER-rel és a HKEY\_LOCAL\_MACHINE-nal kell foglalkoznunk. Ez utóbban találunk minden fontos cuccot.

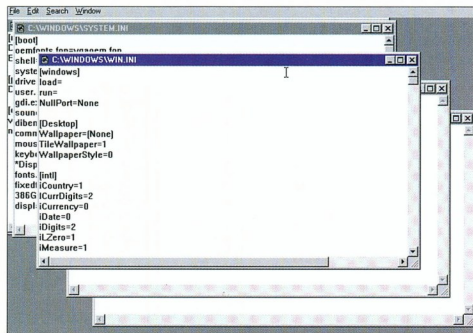


**3** Amikor az Add/Remove Programs (Programok hozzáadása) parancsral töltöttük el a programokat, nem minden link el a gépünkről. Ha szeretnéd ulásznizmatolni, hogy mi maradt a regisztrációs adatbázisban, az Edit/Find parancsral tudod ezt megtenni. Ide be kell írni pl. a program nevet és le kell futtatni egy keresést. (F3-mal lehet a következő találatra ugrani. Ha biztos vagy abban, hogy a program már nincs a gépeden, ki is törölhető a Registryből a hozzá tartozó, de ottmaradt bejegyzéseket.



**4** A Windows telepítésekor be kell írni egy névvel. Ha elrontottad vagy egyszerűen szeretnéd megváltoztatni, akkor ezt is megtehető. A HKEY\_LOCAL\_MACHINE-ban a HKEY\_LOCAL\_MACHINE\Software\Microsoft\Windows\CurrentVersion alatti található Registered Owner bejegyzésre kétszer rákattintva megnyitjuk és megváltoztathatjuk ezt.



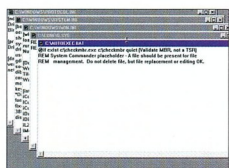


Mindkét fontos INI fájl elérhető a sysedit használatával, habár ettől még nem lesz könnyebb megérteni őket. Esetleg ha beiratkoznék egy INI nyelvtanfolyamra...

a system.ini és a win.ini fájlokat manuálisan szerkeszteniük, hiszen a legtöbb jó nevű program már a regisztrációs adatbázist használja.

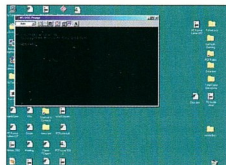
### A DOS örökség

Függetlenül attól, hogy a Microsoft folyamatosan ismételték azt, miszerint a Windows 98 egy modern 32 bites operációs rendszer, sajnos még most is erősen támaszkodik a jó öreg 16 bites MS-DOS alapokra, különösen bootoláskor. A DOS két fájlban tárolja az indulás szükséges információkat és beállításokat – ezek a config.sys és az autoexec.bat. Minden Windows 9x belovassa és végrehajtja az itt található utasításokat, bár a későbbi verziók (pl. Windows Millennium) már állítják meg fogják. Most viszont még ellenőrizniük kell őket. Talán a legnagyobb fejfájást akkor tudják okozni, amikor 16 bites meghajtóprogram indítanak el valamilyen harverver eszközhöz,

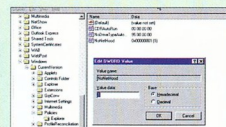


A Windowsok támadhatók némi problémák, az olyan sorokkal, amiknek nem szabadna itt lenniük.

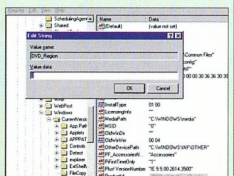
mint amilyen például a CD-ROM vagy az SCSI kártya. Erre a Windowsnak nincs szüksége és csak megtorpan minden ilyenén. A sysedit segítségével minden nem kívánt sor elé tegyük be a REM parancsot, így azok nem hajtódnak majd végre. **ACF**



A Windows nem tudja levelezni a jó öreg MS-DOS örökségét.



5 A Network Neighbourhood (Hálózatok) ikon egy kicsit zavaró. Keresd meg a HKEY\_CURRENT\_USER\Software\Microsoft\Windows\CurrentVersion\Policies\Explorer sor, kétszer kattints a jobb oldali ablakon, válassz a New DWORD Value-t és írd be, hogy NoNetHood. Kétszer rákattintva adjunk neki „1” értéket. Ha vissza akarjuk hozni, töröljük ki ezt a változót (NoNetHood), vagy adjunk neki „0” értéket.



6 Ha van DVD a gépében, akkor tudod, hogy milyen könnyű filmeket nézni a számítógép segítségével. USZOS tudsz a különböző régiók letöltéséről is. Keresd meg a HKEY\_LOCAL\_MACHINE\Software\Microsoft\Windows\CurrentVersion sors és a jobb oldalon válassz ki a DVD\_Region változót. Kétszer rákattintva át lehet írni a nálunk érvényes kettősfő bármelyikre.

## A legjobb bütykölő programok

### Norton SystemWorks 2000

www.symantec.com

A Norton SystemWorks a Norton Utilities nagyobb és erősebb testvére. Egy csomó segédprogramot tartalmaz a Registry bütyköléséhez, optimalizálásához, valamint a Windows rendszer tartásához.

### Ontrack SystemSuite 2000

www.ontrack.co.uk

A múlt hónapban ismertettük és elégedettek voltunk vele. A SystemSuite erős ellenfele a Norton SystemWorks-nek. Többé-kevésbé ugyanazt nyújtja sok más extra mellett. Jelenleg ez a kedvezőbb.

### McAfee Office 2000


www.mcafee.com

Nagyjából ugyanolyan, mint a többiek, az Office 2000-et fejlesztették ugyan, de azért nem annyira jó, mint a fentiek.

### WinRescue 98

superwin.com/rescue8.htm

Nagyszerű shareware segédprogram, ami a Registry és a többi fontos fájl képes lementeni, illetve optimalizálni.

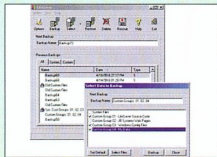


WinRescue: vészhelyzet esetén a mentő, amit a Registryhez hivatkozunk – minusz sztrénák és villogók.

### LifeSaver

www.lifesaverbackup.com

Abszolút tökéletes ellenfele az előzőknek. Többet tud, mint a WinRescue 98, beleértve a teljes automatizálhatóságot is. Szintén shareware.

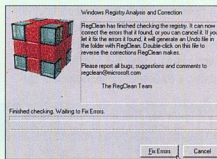


LifeSaver – könnyen lehet az egyetlen mentőtűnk, mielőtt még befeleladnánk a Windows mészégekbe.

### RegClean

support.microsoft.com/support/downloads/DP3049.ASP

Egyszerű, de hihetetlenül kényelmes útja annak, hogy megtisztítsa a Registryt a benne maradt szemétkől. Ráadásul még ingyenes is.



Takarítsd el a digitális port a Registryből a RegClean segítségével.

## A jövő hónapban

A következő számban sorra vesszük a Windows testreszabási lehetőségeit. Kezdve a desktop (asztal) beállításával egészen a Windows kezelőfelületének teljes szabadságáig. Teljes körű útmutatást adunk a Windows legújabb szinten történő átalakításához.


## Többre vágysz?



### The Windows 98 Bible

Davis & Crosby  
9 788 Ft  
Peachpit Press  
ISBN 0201696908


Majdnem mindent tartalmaz, amit érdemes tudni a Windows 98-ról és a mögötte lévő dolgokról. Még egy kicsivel több is.



### Inside the Microsoft Windows 98 Registry

Gunter Born  
12 044 Ft  
Microsoft Press  
mspress.microsoft.com  
ISBN 1572318244

A Microsoft végleges és teljes kézikönyve. Jár hozzá egy CD is, tele példákcal és segédprogramokkal.



### The Win 98 Registry Little Black Book

Greg Holden  
8 400 Ft  
Coriolis

www.coriolis.com  
ISBN 157102947  
Szuper és könnyen érthető kézikönyv a registry tartásához.

Sok más mellett ezeket a könyveket is megvásárolható a www.svsbooks.hu címen.



# Titkos szavak

A Microsoft *Word* programjának egyik-másik nagyon hasznos funkcióját jól eldugták a szerzők. Ezekkel – és még többel is – ismertetünk meg benneteket.

**A**SZÖVEGKESZERZÉS AZ EGY SZÖVEGKESZERZÉS, nem igaz? Használható levelezéshez, jegyzeteléshez, és minden, amit tudni érdemes róla, hogy hogyan kell a szöveget beírni. Nos, azért nem egészen. A számítógéppel való írás előnye azonnali belátható, amit az ember meg szeretne változtatni a szöveg első mondatát; könnyen átirhatjuk, áthelyezhetjük másóvá anélkül, hogy előlírni kellene kezdenünk az egészszel. Még akkor is megéri a szövegszerkesztővel dolgozni, ha a Microsoft más funkcióit ki sem használja.

De a *Word* *Word* sokkal többre képes ennél. Van néhány olyan eszköz, ami már majd' tíz éve a program része (legesen a DOS-os illetve Macintoshos verziókig visszamenőleg), és vannak olyanok is, amiket csak az utóbbi időben építettek bele. Viszont ezek bemutatására a kézikönyvben mindössze 35 oldalt szántak, így nem meglepő, hogy néhány kimaradt. Most megpróbáljuk leírni a leghasznosabb ötleteket, trükköket, amiket a *Word* használatának éve alatt magunkra szedtünk, a különböző parancsikonoktól egészen az életünket egyszerűbbé tevő opciókig.

## A Word tesztelészabása

A legtöbb ember nem tördök a *Word* sablonjainak használatával, mivel egy csomó kérdésen kell keresztülvégődni magát ahhoz, hogy használhassa ezeket. Pedig megéri beállítani egyet például a levelezésinkhöz, olyat amin már szerepel a nevünk és a címünk. Válasszuk ki a **File/New (Fajl/Uj)** menüpontot (de ne az eszköztáron belül), így megnyithatjuk a *Word* valamelyik beépített sablonját. Egyszerűbb lehet, ha magunk készítjük el a sablont, ilyenkor olyan formában helyezük el a lapon nevünket és címünket, ahogy nekünk tetszik. Az **Insert/Date and Time (Beszúrás/Dátum és idő)** menüpont alatt beállíthatjuk a dátumot a levélbe, sőt, ha a megjelenő ablak alsó részén kipipáljuk az **Update automatically (Automatikusan frissítés)** opciót, akkor minden esetben, a későbbi megnyitáskor is, az aktuális dátum és idő lesz az oldalon. Ha ezekkel megvagyunk, akkor a **File/Save (Fajl/Mentés)** menüpont alatt mentjük el, mégpedig úgy, hogy a dokumentum típusát document

## Trükkös parancsok

**G**épelés közben sokkal egyszerűbb egy billentyűkombinációt előhívni a parancsokat, mint elengedni a billentyűzetet, megkeresni a menüpontot – persze, csak ha tudjuk a megfelelő kombinációt. Két nagyon fontos is van ezek között, amire érdemes mindig odafigyelni. A **[Shift]+[F3]** kombinációt megváltoztatjuk a kijelölt szöveget kisbetűsítőre vagy visz-

szá, illetve ha teljes szót jelöltünk ki, akkor csak a kezdőbetűjét. Ezzel megkímélhetjük magunkat az újragepeléstől, ha véletlenül a **[Tab]** vagy a **[Shift]** helyett a **[Caps Lock]** gombot nyomtuk meg. Másrészt viszont bármilyen végrehajtott műveletet könnyedén megismételhetünk az **[F4]** billentyű segítségével, legyen az a szövegbevitel, betűméret vagy betűtípus megváltoztatása.

template-re (dokumentumsablon, .dot) állítjuk. Az eszköztáron egyszerűen elhelyezhetjük a saját makrókat vagy parancsok ikonját – erről bővebben az egyik keretes írásban. A *Word* 2000-ben megváltoztathatjuk a menük viselkedését is. Mivel minden ember más opciókat használ gyakran, ezért a *Word* képes arra, hogy csak a nekünk szükséges opciókat, parancsokat jelenítse meg, hogy ezeket gyorsan elérhessük. A többi parancs pedig csak egy idő után jelenik meg, vagy ha valaki nagyon türelmetlen, akkor kattintással elő tudja hozni őket. Akik ez nagyon varáz, az kikapcsolhatja a **Tools/Customize/Options (Eszköztök/Tesztelészabás/Beállítások)** menüpontot. Persze néhány nap használat után rájön az ember, hogy egész képtelenség, kivéve akkor, ha néha valami szokatlan parancsot keres, mivel így talán egy kicsit tovább tart a dolog. Ilyenkor ugyanis a menü kiválasztásával, egy időben le kell nyomni a **[Shift]** gombot is, így minden ott lévő parancs megjelenik.

## Ez nem az, ami nekem kell

A *Word* alap eszköztáran talánuk egy fordított *P* betűhöz hasonló ikont is, aminek célja, hogy a dokumentumunkban mindeféle idegen karaktereket helyezzen el. Minden szöveget megjelöl egy ponttal, fordított *P* betűhöz hasonló jelre a sorok végét (ezt bevezethetjük hivány), valamint a tabulátorokat is láthatóvá teszi egy nyíl formájában. Szá, ha használunk használatot vagy táblázatokat, akkor még egy jelkelt is találkozhattunk. Ezek a *Word* speciális karakterei (Keresés és cserélés című keretes írásunkban olvashatunk arról, hogyan használhatjuk ezeket megfelelően). Ha egy szöveg formázása közben a *Word* nem hajlandó azt csinálni, amit szeretnénk, akkor érdemes bekapcsolni az ilyen zserket, hátha kiderül, mi is történt.

Ami a *Word*-öt illeti, egy bekezdés formázásával, a betűméret megváltoztatásával vagy a betűk átszínzésével a bekezdéskijelző az előtte lévő szöveget változtatjuk meg, vissza egészen az előző bekezdéséjéig. Ha ehhez a be-

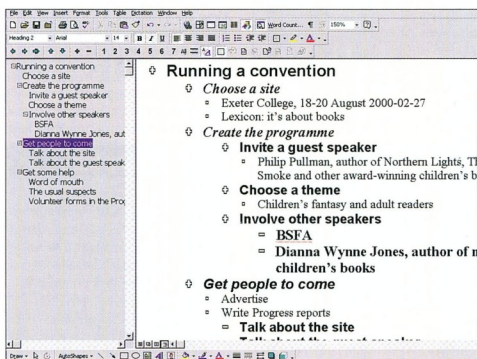
## Online tanácsok

**A** *Word*-del vagy bármelyik más Office programmal kapcsolatban a legjobb internetes tanácsok gyűjteményét érdemes módon nem a hivatalos frissítési oldalon ([www.microsoft.com/officeupdate](http://www.microsoft.com/officeupdate)), hanem a Woody's Office Watch oldalakon ([www.woodyswatch.com/office/](http://www.woodyswatch.com/office/)) találgunk. Itt tippeket és jótanácsokat találunk arra, hogy a legtöbbet kihozzuk a programból. Van heti hírlevél is, de a régebbi oldalakat is átböngészhetjük. Érdemes belenézni a hasonló *Word 97 Annoyances (A Word 97 nyugteli)* című könyvbe is. Bizunk benne, hogy lesz 2000-es verzió is, de anélkül is érdemes átböngészni, sokat tanulhat belőle az ember. Woody minden olyan em-

bernek támaszt nyújt, akit már egy szövegszerkesztő látványra is elriaszt a gépe elől. Akár brekegésre is bírhatjuk a *Word*-öt.



A Woody's Office Watch oldala nagyon hasznos tanácsokat. Megtalálható a [www.woodyswatch.com/office/cimem](http://www.woodyswatch.com/office/cimem).

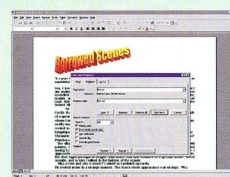


Ha még több eszköze van szükségünk dokumentumod szerkesztéséhez, akkor a Vázlat nézet vagy a Dokumentumterkép siet a segítségére.

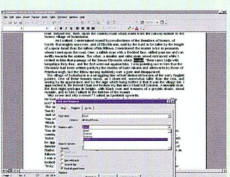
## Keresés és cserélés



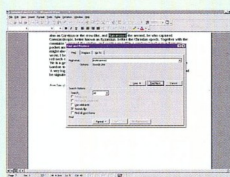
**1** A szerkesztés menü Keresés ([Ctrl]+[F]), magyarban [Ctrl]+[H]) és Cserélés ([Ctrl]+[H]) parancsai ugyanazon ablak különböző fülé alá visznek bennünket, készen vagy tiszta cserére.



**2** A More (Egyebek) gombra kattintva további opciókat is megadhatunk ezekhez a parancsokhoz a jobb eredmények érdekében. Például szűrhetjük a kórt, azaz a szó kisbetűs/nagybetűs állapotát alapján, vagy kijelölhetjük, hogy csak teljes alakokat cseréljen ki.



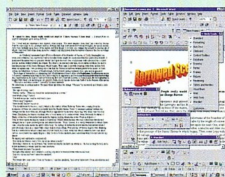
**3** Megadhatjuk azt is, hogy a szó összes lehetséges variációját megkeressük nekünk a program. Például az indul szó esetében ilyenkor megtalálják az indul, indulás, indulunk szavakat is, így egy szó minden variációját kicserélhetjük.



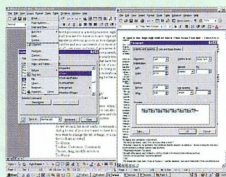
**4** A Sounds like (úgy hangzik) opció nem túl gyakran használatos, de egy hosszabb szöveg esetében, amikor nem emlékszünk pontosan arra, hogy mit keresünk, már jól jön. Vagy akkor, ha valamilyen bizonytalanabb tulajdonságot kell megkeresnünk, aminek nem emlékszünk a pontos helyezésére.



## Hozzuk ki a legtöbbet az eszköztárból



**1** A Word eszköztárai helyzetérkezőek. Például, ha kiválasztunk egy WordArt elemet, automatikusan megjelenik a WordArt eszköztár is. Bármikor előhívjuk bármely eszköztárat, ha a mezőben jobb egérgombbal kattintva megjelenő lista a képernyőre, de annak bármelyik széléhez rögzítjük az íket.



**2** A leghasználatosabb parancsok általában mélyen el vannak temetve a menüpontok mögé. Ha nem akarod mindig megismételni a menüpontokban a navigálást, akkor a gyakran használt parancsot kitheted az eszköztárra extra ikonként, vagy beillesztheted valamelyik főmenübe.



**3** Jobb gombbal kattintva a megjelenő lista alján találjuk testreszabási, melyben még az olyan parancsok is szerepelnek, melyek az általános eszköztárakban nem. Itt megállíthatjuk a Word összes műveletét, a makró opcióit választva pedig a sajátjainkat. A Kijelölés menüjele a gombbal megváltoztathatjuk a parancsok kijelölését is.



**4** Ha nem találunk nekünk tetsző ikont a parancsokhoz, akkor a gombok képeinek szerkesztésére kattintva megrajzolhatjuk azt. Ha megun a kép vagy a szöveg, egyszerűen csak be kell húzni az egyik eszköztárból, és már meg is jelent a képernyőnkön a kiválasztott parancsunk megfelelő ikon.

kedzéshez még hozzáírunk, akkor vagy létrehozunk egy új bekezdéscímet és minden tulajdonságát szabadon beállíthatjuk, vagy a régi elírunk és a tulajdonságok nem változnak. Ha a második bekezdés jellemzőit megváltoztatjuk és kitöröljük az első végét jelző jelet, akkor vajon mi fog történni? A Word régebbi verzióiban ezzel kitöröljük az első bekezdés jellemzőit is, és mindkét bekezdés a másodikban lévő beállításoknak megfelelően fog megjelenni. A Word 97-ben és 2000-ben viszont a Microsoft azt feltételezi, hogy szeretnénk megtartani a régebbi beállításainkat. Emlékeznünk csak arra, hogy a bekezdésjel tarolja a bekezdés jellemzőit, ami

azt is jelenti, hogy a következő bekezdés idomulni fog ehhez – ellenőrizzük a Style for following paragraph (Következő bekezdés stílus) opció a Format/Style/Modify (Formátum/Stílus/Módosítás) menüpontban.

Egy másik idegesítő szókapcs a Word-nk, hogy ragaszkodik az egész szavak kijelöléséhez akkor is, ha mi csak három karaktert szeretnénk kijelölni. Ha egy szó középtől kezdve megpróbálunk valamelyik irányba kiválasztani néhány újabb szót, akkor ezzel kijelöljük az eredeti szó teljes egészét a fele helyett. Ez is csak azt bizonyítja, hogy a Word mennyire segítőkész szeret lenni; a Tools/Options/Edit (Eszközök/Beállítások)

táskák/Szerkesztés) menüpontban a teljes szavak kijelölésére vonatkozó pipát el kell tüntetnünk. A Smart Cut and Paste (Kiválasztásnál figyel a szöveg) opció segítségével elérhetjük, hogy a program figyeljen a szavak betűtávolságára és az írásjelre elhelyezésére, így megkönnyítjük azt, akkor is, ha áthelyezzük a szöveg egy részletét máshová. Kapszukuk ki a tabulatorként és visszartörések jelölőjét is, hacsak nem akarjuk, hogy a lap bal oldali margója minden látható és kézfelzoghatozó ikon nélkül vándoroljon össze-vissza. Ha szövegbeáthúzást szeretnénk használni, akkor erre a felsorolás a legjobb megoldás, és az eszköztárral felsorolás ikonja meletti nyílhas ikonokkal könnyen egyebebb állíthatjuk a további beállításokat.

az összes bekezdés hierarchikus rendszerbe szedve. Ha csak a bekezdések címeit szeretnénk látni a teljes vázlat nélkül, akkor kapszukuk be a Document Map (Dokumentumkép) nézetet, ilyenkor a képernyő bal oldalán megjelenik egy felsorolás, melyre kétszer kattintva mozgathatunk is a dokumentumban. Ha nem szeretnénk különböző stílusokat használni a szövegben, mint például a Heading 1 (Címors 1), akkor beállíthatunk egy vázlat szintet a Format/Paragraph (Formátum/Bekezdés) menüpontban, anélkül hogy manuálisan újra kellene az egész szöveget formáznunk.

### Szeretjük

Egy másik hasznos, de ritkán használt eszköz a Copy, Cut, Paste (Másolás, Kivágás, Szöveg) ikonok mellett a Format Painter (Formátum másolás). Ha egy bekezdés vagy szó jellemzőit beállítottuk már magunknak, akkor ezeket a jellemzőket lemásolhatjuk ennek segítségével. A következő kiválasztott szöveg automatikusan megkapja ugyanazeket a jellemzőket. Ha a gombra duplán kattintunk, akkor folyamatosan aktív marad és a szöveg több különböző részen is használhatjuk. **PCF**

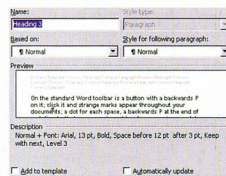
## Running a convention

- Choose a site
- Create the programme
  - o Invite a guest speaker
  - o Choose a theme
  - o Involve other speakers
- Get people to come
  - o Advertise
  - o Write Progress reports
    - Talk about the site
    - Talk about the guest speaker
- Get some help
  - o Choose the committee
  - o Ask for volunteers
    - Word of mouth
    - The usual suspects

A felsorolás és a behúzott listák a rendszerezés kétféleképp módjai. A Format/Bullets and Numbering (Formátum/Felsorolás és számozás) menüpontban csomó opciókat találunk, de az eszköztárból lévő ikonok is jól használhatók.

### Pontatlan vázlatok

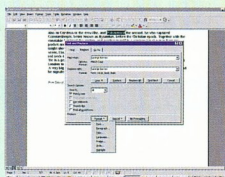
A legtöbb dokumentum esetében listákra van szükségünk. De ha egy vázlatot szeretnénk kibővíteni, akkor jobb, ha a Word vázlatotól használjuk. Válasszuk a View/Outline (Nézet/Vázlat) menüpontot, vagy a képernyő alján az Outline View ikont és máris láthatjuk



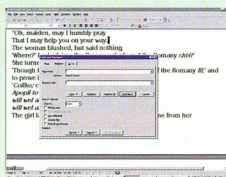
A bekezdés stílusához tartozó a betűtávolság és a betűtípus is. Ha a stílus alapjait megváltoztatjuk, az összes ilyen stílusban rögzített bekezdés is megváltozik ennek megfelelően.

## A jövő hónapban

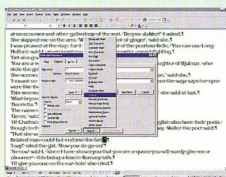
Ha azt szeretnénk, hogy mások is elolvassák, amit írunk, akkor olyan külsőt kell adnunk a szövegnek, ami felkelti a többi ember érdeklődését. Bemutatjuk, hogyan lehet a Word-ből a legtöbbet kihozni egy téren, már-már a kiadványszerkesztés határait súrolva.



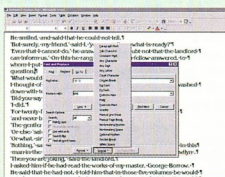
**5** Kereshetünk formázás alapján is. Például a kisérleteljük az összes dőlt betűvel írt szöveget vastag betűre vagy bizonyos betűtípussal írt szöveget egy másik betűtípussal. Megváltoztathatjuk a bekezdések beállításait vagy kiszínezhetünk szavakat.



**6** Ha olyan dokumentumot kapunk valakitől, amiben csak a sima idézőjelek szerepelnek (általában csak a felső), akkor azokat is kisérleteljük a nekünk megfelelőre (alsóra és felsőre). Amennyiben ezt beállítottuk az Eszközök menü Korektúra parancsán belül a saját típusunkra.



**7** A Speciális gomb alatt megjelenő opciókkal (speciális karakterekkel) bonyolultabb kifejezésekkel is dolgozhatunk. Például a Grafika alatt kiszínezhetjük egy HTML-oldalról az összes üres GIF képet.



**8** Egy elektronikus levélből bemásolt szövegben általában nemkívánatos tagolócsok is szerepelnek. Ezek eltávolítása a valódi sortörések cseréjével ki váltaményi karakterre, töröljük ki utána az összes sortörést, majd cseréljük vissza a karaktert sortörésre.



# Teljes függvények

Aki bonyolultabb, hosszabb JavaScripteket szeretne használni, annak hatásosabb a függvényekkel dolgoznia. Szakemberünk elmondja, tulajdonképpen miről is van szó.

**S**OK JAVASCRIPTET HASZNÁLÁS A WEB-OLDALAIKON? Akkor gyorsan észre fogod venni, hogy nagy részük nagyon hasonló vagy éppen azonos alakra épül. Például szeretnél egy figyelmeztető ablakot, ami felhívja a felhasználó figyelmét arra, hogy nem töltött ki egy kötelező mezőt. Sok időt és fáradozást veszteszgetnél el, ha minden egyes mezhöz külön megírnád a szükséges, egyébként szinte azonos JavaScriptet.

A válasz a függvényekben rejlik. A függvény tulajdonképpen egy JavaScript tömb, amit többszöri felhasználás céljából írnak meg, mégpedig úgy, hogy azt némileg másképp is használhassuk. Mostani bemutatónkban weboldalakra készültünk először (pop-up) emelt. Amikor a felhasználó kiválaszt egy oldalt a megjelenő listából, a program rákérdez, hogy biztos-e a választásában és valóban oda szeretne-e menni? Ha elfogadják, akkor a program az aktuális ablak címét megváltoztatja a megfelelő címre. Az ilyen először menüt a következő alap HTML-kóddal hozhatjuk létre:

```
<FORM NAME='myform'>
<SELECT NAME='mypopup'>
<OPTION>
<OPTION VALUE='http://
www.pcfomat.co.uk'>
PC Format</OPTION>
<OPTION VALUE='http://
www.futurenet.co.uk'>
FutureNet</OPTION>
<OPTION VALUE='http://
www.microsoft.com'>
Microsoft</OPTION>
</SELECT>
</FORM>
```

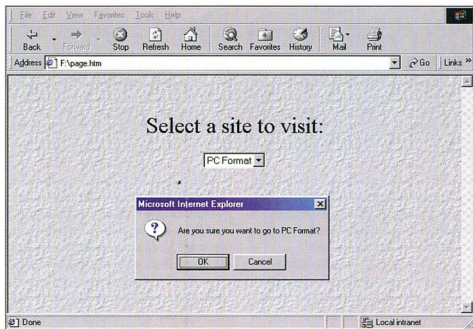
Figyelj meg, hogy az először menük és

## A függvény tulajdonképpen egy JavaScript tömb, amit többszöri felhasználás céljából írnak meg, mégpedig úgy, hogy azt némileg másképp is használhassuk.

a formulának (form) is külön neve van. Bár ez nem kötelező a HTML-ben, de a JavaScript esetében fontos, hogy a későbbiekben is tudjunk rá hivatkozni. Az első feladat, hogy a menüben történő változások, azaz egy menüpont kiválasztásakor lefutassunk egy scriptet. Ezt a <SELECT> jelző onChange jellemzőjével tudjuk elérni. Ez a jellemző elindítja a jobb oldali egyelősenjel utáni JavaScriptet. Például:

```
<SELECT NAME='mypopup'
onChange='myFunction()'>
```

Esetünkben a JavaScriptre másolt függ-



Az először menü egyik ponjának kiválasztása egy kis JavaScriptet indít el, amit függvénynek nevezünk. Ez a választás megerősítésére szólítja fel a felhasználót, majd elviszi a kiválasztott oldalra.

vényként szeretnénk hivatkozni, ha szükséges. Igazából nem számít, hogy a HTML-oldaladon belül a JavaScript hová kerül, de sok ember szereti a <HEAD> jelzők közé tenni a JavaScript függvényeket. Akárhogy is, a JavaScriptnek az a feladata, hogy megváltoztassa az aktív ablak címét.

```
location.href = "http://
www.pcfomat.co.uk";
```

Mi azonban azt szeretnénk, hogy ezt függvényként bárhonnan meghívhassuk. Ehhez be kell írunk a function (függvény) szót az elejére, közvetlenül utána pedig a neki számt név (szókötőket nem, de alulvonás használhatunk). Például:

```
<SCRIPT>
function myFunction () {
```

```
window.location.href =
"http://www.pcfomat.co.uk
";
}
</SCRIPT>
```

A normál zárójel a függvény neve után következik, a kapcsos zárójel pedig a függvény összes szükséges sorát magába foglalja.

Természetesen ez a script mindig ugyanarra az oldalra ugrik. Mi viszont azt szeretnénk, hogy a myform nevű formula mypopup nevű először menüből kiválasztott oldalra ugorjon. Itt váltik fontossá,

## Kellékek

- Egy szövegszerkesztő, mint például a Notepad vagy a Microsoft Word
- Egy weboldal, amibe ezt a csodás scriptet szeretnéd beilleszteni
- Internetelérés és tárhely

## JavaScript oldalak



**Ask Me Anything**  
www.inquiry.com/techtips/js\_pro  
Ezen az oldalon bármilyen számítástechnikai témában bármilyen trükkös kérdést fel lehet tenni, beleértve a JavaScriptet is. Találhatunk régebbi válaszokat, így akár a kérdésünkre vonatkozózt is.



**eScriptZone**  
www.escriptzone.com  
Webprogramozással foglalkozó oldal, de fő témája a JavaScript. Találunk oktatókat, gyakran ismételt kérdéseket és jókat találgatókat, előre elkészített scripteket is, amiket csak be kell illeszteniük a megfelelő helyre.



**JavaScript Made Easy**  
www.easyjavascript.com  
Ezt az oldalt nemrégiben teljesen átalakították, így már sokkal vonzóbb. Találunk kezdő oldalakra mutatkozó, segédprogramokat és természetesen egy csomó működőképes, használható példaprogramot is, amik kisegíthetnek a bajból.

hogy eredetileg mindenképpen külön nevet adtunk. A teljes script a következőképpen néz ki:

```
<SCRIPT>
function myFunction () {
var myselection =
document.myform.mypopup.se
lectedIndex;
var sitename =
document.myform.mypopup.op
tions[myselection].text;
var siteurl = document.
myform.mypopup.options[mys
election].value;
if (confirm('Are you
sure you want to go to ' +
sitename + '?'))
{window.location.href =
siteurl;}
}
</SCRIPT>
```

A JavaScriptnek némi problémája támad a kiválasztott menüpont azonosításával, ezért két lépésben hajtjuk végre. A selectedindex sor a myselection-nek nevezett változót egy számmal teszi egyenlővé. Ez a szám a dokumentumban lévő formula először menüből kiválasztott pontra utal, innen származik a document.myform.mypopup.selectedindex. A számlálás nulláról indul, így a negyedik sor kiválasztása 3-at ad eredményül.

A következő lépésben az oldal nevét egy másik változóban tároljuk, majd tároljuk a tényleges internetcímet is. Végül pedig a JavaScript ezeknek a változóknak segítségével megkérdezi tőlünk, hogy biztosan vagyunk-e a dolgunkban. Amennyiben a Yes (Igen) gombra kattintunk, a cím megváltozik az először menüben tárolt értékek megfelelően.

Így létrehoztunk egy függvényt, ami a kérdést annak megfelelően teszi fel, hogy mit választottunk ki a menüből. Nektek már csak ki kell próbálnotok a saját oldalatokon. **KF**

## A jövő hónapban

Nagyító alá vesszük a HTML formulákat, különös tekintettel az adatok érvényesítésére. Ez lehetővé teszi, hogy megvizsgáljuk, a felhasználó kitöltött-e egy szükséges mezőt, illetve hogy a beírt adat értekelhető-e? Ha a beírt érték probléma van, akkor megállíthatjuk a kérdőív benyújtásának folyamatát és tudathatjuk ezt a felhasználóval.



# Csináld pénzt a web- oldalad segítségével

Szeretnél pénzt keresni úgy, hogy a füled botját sem mozdítod? Hát persze. Most mi adjuk a bankot.

**M**INDENKI ARRÓL ÁLMODIK, hogy megszínálja a szerencsét az új, csillogó lehetőség, az internet segítségével. Viszont, ha nincs valami fantasztikusan ragyogó ötleted, vagy nagyon sok kapcsolatot, akkor elég valószínű, hogy milliommos lenne belőled. De fel a fejled, azért egy weboldal segítségével nem olyan nehéz összekaparni a telefonszámlára valót. Sőt még egy-két ferec éjszakra is futja majd.

Két fő útja van az ilyenfajta pénzszerszének: a hirdetésbannerek vagy a különböző társprogramok futtatása. Kétségtelen, hogy az internet böngészése közben mindenki találkozott már ezekkel valamilyen formában. A banneres hirdetések majdnem minden oldal tetőjén megtaláljuk, egy téglalap alakú

kép formájában, amit azért könyörögnek, hogy rájuk kattintsunk. A társprogramok az online boltokkal (mint például az Amazon) való társulást jelentik és arra invitálnak, hogy vásároljunk náluk.

## Hirdetés

A banneres hirdetésekből pénzt szerezni nem is olyan egyszerű, az oldalakon legalább 20 000 embernek kell meglátogatnia egy hónapban. Ha ez megvan, akkor regisztrátnunk kell egy olyan online hirdetési ügynökségnek, mint amilyen a Safe Audit ([www.safeaudit.com](http://www.safeaudit.com)) vagy a Tekno Surfwave ([www.tekno.com](http://www.tekno.com)). Haetszik nekik az oldal (ebben egyébként elég válogatóság), akkor kiválaszthatjuk a nekünk tetsző hirdetéseket az ügyfelek listájából. Ezután az általuk megadott kódot

YOU WANT IT	
Table of Contents for AdBility.com	
1. Home	2. About Us
3. Contact Us	4. Affiliate Programs
5. AdBility.com	6. AdBility.com
7. AdBility.com	8. AdBility.com
9. AdBility.com	10. AdBility.com
11. AdBility.com	12. AdBility.com
13. AdBility.com	14. AdBility.com
15. AdBility.com	16. AdBility.com
17. AdBility.com	18. AdBility.com
19. AdBility.com	20. AdBility.com
21. AdBility.com	22. AdBility.com
23. AdBility.com	24. AdBility.com
25. AdBility.com	26. AdBility.com
27. AdBility.com	28. AdBility.com
29. AdBility.com	30. AdBility.com
31. AdBility.com	32. AdBility.com
33. AdBility.com	34. AdBility.com
35. AdBility.com	36. AdBility.com
37. AdBility.com	38. AdBility.com
39. AdBility.com	40. AdBility.com
41. AdBility.com	42. AdBility.com
43. AdBility.com	44. AdBility.com
45. AdBility.com	46. AdBility.com
47. AdBility.com	48. AdBility.com
49. AdBility.com	50. AdBility.com
51. AdBility.com	52. AdBility.com
53. AdBility.com	54. AdBility.com
55. AdBility.com	56. AdBility.com
57. AdBility.com	58. AdBility.com
59. AdBility.com	60. AdBility.com
61. AdBility.com	62. AdBility.com
63. AdBility.com	64. AdBility.com
65. AdBility.com	66. AdBility.com
67. AdBility.com	68. AdBility.com
69. AdBility.com	70. AdBility.com
71. AdBility.com	72. AdBility.com
73. AdBility.com	74. AdBility.com
75. AdBility.com	76. AdBility.com
77. AdBility.com	78. AdBility.com
79. AdBility.com	80. AdBility.com
81. AdBility.com	82. AdBility.com
83. AdBility.com	84. AdBility.com
85. AdBility.com	86. AdBility.com
87. AdBility.com	88. AdBility.com
89. AdBility.com	90. AdBility.com
91. AdBility.com	92. AdBility.com
93. AdBility.com	94. AdBility.com
95. AdBility.com	96. AdBility.com
97. AdBility.com	98. AdBility.com
99. AdBility.com	100. AdBility.com

A társprogramok kimerítő listáját találjuk az AdBility oldalain ([www.adbility.com](http://www.adbility.com)).

kell beillesztenünk az oldalunkba és már kész is. A bannerek által generált pénz függ néhány tényezőtől, például attól, hogy a látogatók száma (ahányszor megnyitják az oldalunkat), vagy kontinens (ahányszor valaki ráklikkel a bannerre) után kapjuk. Sajnos a kattintás megoldás elég alacsony eredményt hoz – általában 2 százalékos az arány az oldal megnyitása és a bannerre való kattintás között –, ezért egy rövid ideig várni kell az igaz piaci megérkezésre, de aztán már semmi különösebb dolgnak nincs, csak idő a lé.

## Jutalék örület

A kisebb oldalak számára jobb megoldás lehet a társprogramokkal való együttműködés. Ha egy olyan céggel sikerül társulnunk, mint amilyen az Amazon is, akkor az oldalunkra egy olyan linket kell tennünk, mint például: "Vegye meg ezt a könyvet az Amazontól." Minden egyes ilyen link utáni vásárlás árából 5-15% jutalékot kapunk. Nagyon jól működik a dolog, ha az oldalunk valami speciális témával foglalkozik és mi ahhoz kapcsolódó könyvet ajánlunk. S mivel olyan dolgot kínálunk a látogatóknak, ami érdekli őket, egész jó esélyünk van a pénzszersésre.

Rengeteg információt találhatunk erről minden olyan online bolt oldalán, ami foglalkozik ilyen társulással, például azt, hogy hogyan ajánljuk a portékájukat, hogyan jelentkezhetünk stb. A hirdetésekkel kapcsolatba hozható cégek kimerítő listáját találjuk az AdBility ([www.adbility.com](http://www.adbility.com)) vagy az Associate Programs UK ([www.associateprograms.co.uk](http://www.associateprograms.co.uk)) oldalakon. Nosza, csinálj pénzt még ma! **PCF**

## Kellékek

- Internet-hozzáférés, amibe jár egy kevés tárhely is
- Webtervező program, mint például a *FrontPage Express* vagy a *Composer*
- FTP-program (például a *CuteFTP*) a weboldalak felültesztéhez
- Egy séta az Amazon oldalaira ([www.amazon.co.uk](http://www.amazon.co.uk)), hogy regisztrátsd magad a társprogramban

## Egyéb lehetőségek

- Alphabet Street**  
[www.alphabetstreet.com](http://www.alphabetstreet.com)  
Az egyik legkiválóbb online árúház, a társprogramjuk keretében könyvekkel, CD- és DVD-lemezekkel, illetve számítógépes játékokkal üzlethelhetünk.
- IBS**  
[www.bookshop.co.uk](http://www.bookshop.co.uk)  
A brit könyvruház mögött a WH Smith áll, velük társulva könyveket, CD-lemezeket, videokazettákat és játékokat kínálhatunk.
- 101cd**  
[www.101cd.com](http://www.101cd.com)  
A 101cd társprogramja is ugyanazokat a lehetőségeket kínálja, mint a többieké: könyvek, CD-, DVD-lemezek, videokazetták.



Az Easly.co.uk oldalon jelentkezhetünk domáinnév regisztrációs társprogramra is.

## A jövő hónapban

Nem érdekel a pénzszerszolás? Akkor az úres bannerhelyeket felhasználhatod arra, hogy egy linkre programozhatsz csatlakozó és hirdesse a saját oldaladat. Figyeld csak, hogyan számlál feltevé a számláid.

Bár nem físzítok, mégis sok hasznos információt találhatunk az Associate Programs oldalakon ([www.associateprograms.co.uk](http://www.associateprograms.co.uk)).

## Jelentkezz az Amazon társprogramjára

- 1 Nyisd meg a [www.amazon.co.uk](http://www.amazon.co.uk) oldalt, ahol a Become an Amazon Associate linket kell kattintani. A részletek és feltételek át-böngészése után meg kell adni magunkról és az oldalunkról néhány információt.
- 2 A jelentkezés elküldése után az Amazon küld egy egyedi azonosítót, amivel kell illeszteni az általuk megadott kódba. Ez teszi lehetővé, hogy azonosítani tudjanak minket, mint a vásárlók kiindulási pontját.
- 3 Ha megvan az azonosító, akkor meg tudjuk nézni, milyen módon ajánlhatjuk az Amazon szolgáltatásait a látogatóinknak. Tehetünk az oldalunkra linket egy bizonyos könyvhöz, egy kategóriához (például bestsellerek), vagy akár keresőbálokat is beilleszthetünk.
- 4 Ez a Spike magazin oldalain ([www.spike.com](http://www.spike.com)) található Amazonos kereső. Jó ötlet az Amazon logó szerepeltetése is, hiszen nagyon sokan ismerik és az internet világlában egy megbízható márkát, céget jelöl. Így odavonzhatja a leendő vendéket.



# Rend a leke mindenek

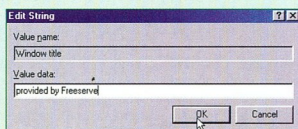
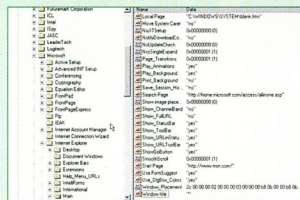
Néhány ingyenes ISP féelmetes rendtelenséget hagy a Windowsban, ezért ideje rendet rakni a registryben.

**I**NGYENES INTERNETSZOLGÁLTATÓK szárai versengnek Angliában a fogyasztók kegyeért. Nem tudsz úgy kinyitni egy újságot, megállni egy bejelentköt vagy akár elmenni a boltba, hogy ott ne reklámozna valamelyik a szolgáltatását. Elég

csábító dolog, hogy csak fel kell telepíteni a szolgáltatást CD-jét, és máris elégedett nyugalommal dőlhetsz hátra, szabadon szörfözhet a hálón. Később azonban megbánhatod, hogy bevetted ezt a maszlagot, s a Windows sem hállja meg a cudar bánásmódot.

Az egyik legbosszantóbb dolog az ingyenes szolgáltatást biztosító CD telepítése során, hogy a szolgáltató hozzáírja a nevet az *Internet Explorer* és az *Outlook Express* programok bejelentkező ablakához. Szükségét érzik ennek a digitális graffitinek, mivel

az ingyenes ISP piac annyira telített, hogy gyakran csak a cégek márkajele az egyetlen dolog, ami megkülönböztet két különböző szolgáltatót. Megmutatjuk hát, hogyan szabadulhatsz meg ezektől a jelzésektől.



**1** Hogyan távolítható el a nem kívánt márkajelzéseket az *Outlook Express*-ből? Először a **Start** menüben kattints a **Futtatás** parancsra. Írd be a regedit parancsot, és elindul a **Windows Registry** szerkesztő. Légy óvatos, mert itt tényleg mélyen túrkál az gép belsejében.

**2** Látod a bal oldali mappákat? Menj a **HKEY\_CURRENT\_USER\Software\Microsoft\Outlook Express\Window Title** almappába. Kattints a jobb egérgombbal a **Window Title** felírra és válaszd ki a **Módosítás** opciót. Ekkor egy ablak jelenik meg, amelynben az ingyenes ISP neve látható. Töröld ki az egészet, bármint is irtak oda.

**3** Ugyanezt tedd meg az *Internet Explorer*-rel is. Menj a **HKEY\_LOCAL\_MACHINE\SOFTWARE\Microsoft\Internet Explorer\Main\Window Title** mappába, írtamát meg az előzőekét, aztán pedig légy ki a **RegEdit** programból. A programok újraindítása után észreveheted, hogy az erőszakos feliratok eltűntek korábbi helyükről.

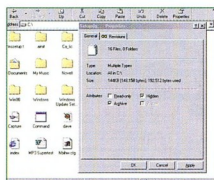
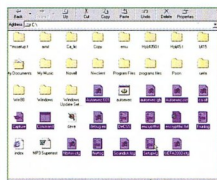
## Hasznos struccpolitika

Söpörd a szőnyeg alá a rejtélyes fájlokat.

**A**Z ELSŐ DOLOG, AMIT MEGTANUL AZ ÚJDONSÚLT A PC-tulajdonos a Windowszal kapcsolatban, hogy milyen rendszerrel szoftver. A kaotikus operációs rendszer híresen alaposan összegubancolja a mappákat, és a szükséges-telen adatokat szanaszét szóródva hagyja a merevlemezben. A c:\gyökérkönyvtár környékén metelik különös fájlokkal, de mik ezek és mi a fenét ke-

resnek a gépen? Mi az, hogy **Frunlog.txt**? És tényleg szükség van az **Autoexec.001** fájlra?

Megszabadulván tőlük nagyobb hely lenne, de a letörésük nem rongálja meg a rendszert? A legegyszerűbb, amennyiben nem vagy biztos magadban, ha törés nélkül vész véget a rendtelenségnek.



**1** Először is a **Sajátgép** ablakban menj be egy zűrzavaros mappába, például a **c:\gyökérkönyvtár**-ba. Látod ezeket a fájlokat? Tartás lenyomása a **[Ctrl]** gombot és kattints rájuk egyenként, amíg ki nem jellelted az összes elrejtett kívánt fájlt.

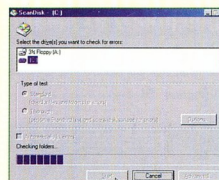
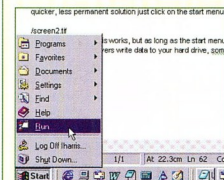
**2** Most kattints a jobb egérgombbal az egyik kijelölt fájlra és válaszd ki a **Tulajdonságok** opciót a menüpontok közül. Kiklikkel a **Rejtett** doboza, és a fájlok eltűnnek a szemed elől, téged és az operációs rendszert egyaránt boldoggá téve.

## Kapcsold ki a képernyővédőt

Sajnos, néha ezek is megzavarhatják a gépedet.

**A**KÉPERNYŐVÉDŐK NAGYSZERŰEK, UGYE? Ezek a jópofa animációk folyamatosan betelik a képernyőket a **PC Format** szerkesztésében is, és általános vélekedés részünkről, hogy veszélyes szentségtörés lenne szépségüket megszakítani valamilyen munkával. Valójában, ha nem kellene ezt a lapot havonta kiadnunk, valószínűleg egész nap újak után vadászánk az internet-

ten, gyakorabban váltogatva őket, mint a zoknijainkat. Azonban van olyan alkalom, amikor ezek a képernyővédők is zavarhatják a Windows feladatának végrehajtását. Például a **ScanDisk** vagy a **Lemezformázás-egymen-tés** futtatása során. Érdem megmutatjuk, hogyan kapcsolhatod ki őket.



**1** A **Vezérlőpult**ban természetesen lehetőség van teljesen kikapcsolni a képernyővédőt. Am ha egy gyorsabb és kevésbé állandó megoldást szeretnél, kattints a **Start** menüre és hagyd a kurzort a **Futtatás** gomb fölött nyugodni.

**2** Talán csak **Ötlet**re tudja, hogy az miért működik, de amíg a bal oldalon a **Start** menü így nyitva marad, a képernyővédő nem kapcsol be. Mivel a képernyővédő adatot mára a merevlemez, például a **ScanDisk** is zavarák a működésben.





## Megtévesztően valóságos.

Ugye szinte félti a leégéstől ezt a hófehér hátat, annyira valóságos? Megnyugodhat, ez csak egy másolat, amely a létező legfejlettebb tintasugaras nyomtatási eljárással készült. Ezt nyújtja Önnek a Hewlett-Packard forradalmi, PhotoREt precíziós technológiája.

Képes akár 29 tintacseppet elhelyezni minden egyes mikroszkópikus ponton, ráadásul mindezt rendkívül gyorsan. Bármennyire sietős is az Ön dolga, mindig egyedülálló fotóminőségű képeket fog kapni. Ezt senki nem csinálja jobban. Legföljebb maga a valóság.

HP PhotoSmart és DeskJet nyomtatók





# PCFormat

A sokoldalú PC magazin

# Segítség

Ha már a hajad jelentős része kihullott, a maradék megőszült, és legszívesebben kalapáccsal tennél rendet a rakoncátlan bitfolyamban, ülj le és meditalj velünk...

## Bevezető

### Úton a segítség

PCF Segítség  
1306 Budapest 35, Pf.: 141  
pcfformat@cmk.hu

Furcsa dolog ez az elektronikus keskedelem, avagy az egyszerű felhasználó szintjén az internetes rendelés. Nálunk mindenki fél tőle, mint a tüztől, hátraíróként egyórány repülőtra pedig ilyen levelek születnek: „Kellene néhány hangfal a PC-hez, neki is indultam szerezni a múlt héten. Nem akartam semmi különlegeset, csak CD-t hallgattani kellett volna munka közben, mert már untam, hogy a sokadik alkalommal rántom meg azt a ###!# fülhallgató kábel a görgőszékekkel. Általában minden hardvert interneten rendeltek, de ez olyan jelentéktelen apróságoktól állt szott, hogy inkább bementem a városba az egyik jénevű szakkolbba. Nem akorak mindon (mondjuk úgy, elégedett) vásárló nevében beszélni, de az egész valami nyomozati rémalomnak tűnt. Gyenge választék, a modellek jelentős része csak dobozban látható, hosszú várakozás az eladónak becézett leütőre... arórről nem is beszélve, hogy senki sem foglalkozott velem, miután fiztettem, de még nem kaptam kézhöz a hangfalakat. Miután hazaeztem és kipróbáltam a friss szerzeményt, kiderült, hogy az erősítő részénl van egy repedés a műanyag házban, és az egész dolog valami fárlmes hangorogbec. Újabb út vissza a városba, némi füstölögés a reklamációs pulnáll, mig végül visszatvették a seletjét, és visszafizették a vételárlt. Egy pillanatra felmerült bennem, mi lenne, ha megkérésztém a szerencsét, és újabb próbát tennék egy másikk tipussal, de végül győzött a józan ész, inkább hazavittem a visszazárt pénztl. Ugyanezért az ósszágért másnap interneten rendeltem egy jobb minőségű hangfalat, ingyenes házhozszállítással, ami a rákövetkező napon meg is érkezett. Legközelebb tulti, hogy nem lépek ki az újtól...” Érdekes dolgok ezek, kíváncsi lennék, nálunk mikor lesz ilyen meggyőző az internetes vásárlás...

## Vágjunk bele!

**K** Az évszázad büniügye  
A lányom egyik barátónéinek Internetes hozzáféréshöz szükséges jelszavait elopták, és arra használták fel, hogy a nevében mindenkinek rosszindulati leveleket küldjenek, aki a levelezőpartneré között szerepelt. A lány szülei teljesen el vannak szálva, hatalmas feljutt rendőrségi ügyet akarnak kreálni a dologból, ami persze az én lányomat is érintheti. Nem tudja a szolgáltató valahogy meghatározni, hogy kinek a gépéről történt a gonosz üzenetek feladásas? Úgy tudtam, minden PC saját egyedi Internetes azonosítóval rendelkezik. Mi lehet a jogi következménye egy ilyen cselekedetnek – mármint a jelszó megszerzésének és rosszindulati levelek elküldésének? Ezt mindenesetre a szolgáltató és a felhasználó között kellene rendezni, nem?  
Brandon Wood

**V** Lehetőség pontosan azonosítani a használt PC-t az internetes kapcsolat fennállása alatt, a Caller ID (Hívávosztás) segítségével, de az esemény megtörténte után a levél fejécből ezt már nem lehet kikövetkeztetni, csupán az elküldött végző levelezőszerver azonosítója szerepel benne. Nem vagyok ügyvéd, de a fennálló jogi mihamlletét is nehezen tudom elképzelni. Online órák jogtalan eltulajdonítás? Indérlt után elkövetett becsületesítés? Valami furnáryom ügyvéd biztosan ki tudna találni egy hangzatos vádatl paralpnak, de igazaság szerint nehezen hiszem, hogy a rendőrség teljes erőbeházalással vetné rá magát az ügyre.  
Már feltelevége egyáltalán azt, hogy valóban jelszlopás történt, és nem a hölgy talárlta ki a kését, mikor szülei rájöttek, milyen leveleket küldött szanaszét. Egyébként ha valaki a jelszavainak biztonságá miatt agódlók, célszerű mondjuk nem egy papírlapon felragasztani az információt a monitor szélére – bár kétségtelen, hogy így mindig kéznél lehet...



PlayStation CD-ROM szerzeméni futtatni a PC-n? Irány a [www.bleem.com!](http://www.bleem.com!)

**K** A nagy PSX kísérlet  
A kérdés az, lehet-e PlayStation CD-ket használni valahogy PC-vel is?  
Skaterfreak

**V** Igen, lehet. Hogy törvényes-e? Azt épí senki sem nagyon tudja. A Bleem! ügyes kis emulátor, melynek segítségével a legtöbb PSX játék futtatható PC-n is. Az ára €29,95 (kb. 12

ezer Ft), ami azért barátságosabb, mint egy eredeti szerkezeté, és a [www.bleem.co.uk](http://www.bleem.co.uk) címen található meg. Persze a Sony veremáslát jelentősen megemelte ez a dolog, most éppn perelik ki az emulátor mindenféle szerzői jogok megsértésének vádjával (lásd a tájékoztatást korábbi számunkban).

Mikor a jogi procedúra az év végére lezárul, elképzelhető, hogy a Bleem!-nek meg kell szüntetnie az emulátor árusítását, de annak egészen kicsi az esélye, hogy a felhasználók számlára is megútlás a szoftver használatát. Az ügyértelmű következtetés tehát, hogy addig kell venni, amíg még lehet...

**K** Gyorsan sok pénzt  
Van valami fránkó ötletetek, hogy milyen új Internetes vállalkozásba lenne érdemes befektetni, ami rövid idő alatt eseményt szereznegeket hoz?  
Gery

**V** Hát na! Te vagyunk a milli-omosságához vezető potenciális ötletekkel, meg csak a Vágó fogorvosi székben sem heti két-három óra munka, azután kaszálás. Ilyesmire gondoltál, nem? Tehát néhány kiragadott példa a forradalmi ötletek tárházából:

• Feng Shui tanácsadás, melyben az ügyfelek nem harmonikus otthonuk, hanem har-

home

Latest Information

bleem! in the news

links

Contact Us

Legal

Order Bleem!

Tech Support

NEWS LAST UPDATED - 1/25/00 (CLICK HERE)

WELCOME TO BLEEM.COM!  
If this is your first visit, thanks for dropping by... And before you ask, sorry mate! (the programmers) know what bleem! means, and he ain't telling! But at least we can tell you what bleem! is! bleem! is a nifty piece of software that lets you play hundreds of PlayStation games, right on your PC. bleem!'s features include:

- Works with over 388 games (and growing!)
- Get PC quality graphics from PlayStation games! Play at 688x480, 768x480, even 1024x768 (with a 3D accelerator card)
- Works with PlayStation and Drive2e saves
- Supports all DirectInput compatible game controllers; joystick, gamepads, you-name-it
- FREE compatibility updates
- FREE online tech support

What are you waiting for? We've just released another FREE update. Version 2.8 is better than ever, with dozens of improvements and compatibility with many more games. Just go to the "about" page above, or follow the "bleem! in the news" link.

game! | contact | order


v15 is HERE!  
click to download

bleem!POLL  
Have you ever crashed a PlayStation CD in a holey that it couldn't be played anymore? Were you able to exchange the CD?

0 votes, 1 reply, 1 return  
0 votes, 1 return  
0 votes, 1 return  
0 votes, 1 return

Hogy egy PlayStation emulátort milyen misztikus okból keresztektek Bleem!-nek, valószínűleg örökre a programozók titka marad...





## Olvasói tipp

Mivel a legtöbb alaplapra integrált AGP-s videokártya elég halovány, még akkor is jobban járás, ha az egyik újszerű PCI-sínre tesz egy olcsóbb, közepes kártyát, mint pl. a Voodoo3 2000 PCI. Ilyenkor BIOS-ban kikapcsolva az alaplap grafikus kártyát már működik is az új szerzemény. William Pettigrew

Apódis gondosan a modemet, és fő a hűtés-szalagot majd - de azt azért ne várd, hogy el is mosagosszon.

monikus honlapjuk bevezetéséhez kapnak jótanácsot

• Internet óra – bármikor, bárhol azonnal megtudhatod a pontos időt, csak be kell kapcsolnod a PC-t

• Egy e-mail vírus, amely minden címzett méréveléneke tartalmaz ködöket, és a tartalom csak akkor lesz újra hozzáférhető, ha a „szerezés kiválasztottak” küldenek 1000 Ft- a kiválasztott bankszámlára.

Vizsgát ha igazán dögs ötleteket akarsz hallani, utalj 5000 Ft- a címünkre, és megrendelésedért megkérjük a „Hogyan kerestem kisebb vagyont az interneten azzal, hogy megmondtam másoknak, hogyan keresnek az interneten” című összefoglaló jellegű kiadványunkat.

## Megint modem

Tudom, hogy hallgatnom kellett volna a bölcsességre, miszerint ha még megy, ne maceráld, de most már késő. Az Internetre egy Diamond SupraExpress 56s modemet csatlakoztam, és egészen fantasztikus kapcsolási sebességgel voltak, azután 119,000 bps körül. Aztán arra gondoltam, milyen jó ötlet lenne a Diamond honlapjáról letöltött programom flash-elni a modemet, mert így a V.90 és szabványt is támogatná, amelynek nem is olyan régóta az Internet szolgáltatás is. Minden tökéletesen ment a telepítés során, de a legmagasabb sebesség, amellyel most fel tudok csatlakozni, csupán 49,333 bps. Hogyan tudnám visszafahelni a modemet a régi k56 szabványra?

Simon Amplett

Rossz hírem van: a k56-flex szabvány egyáltalán nem támogatja 119Kbps-os csatlakozási sebességet. Még csak nem is gyorsabb, mint a V.90 – a kucs a névben rejlik: k56=56K. Ilyen egyszerű. Van egy analóg kommunikációs szabvány, mely alkalmas ilyen magas, 119K-s átviteli sebességre, de itt van némi megkötés. Nevezetesen a kiszolgáló szervertől maximum 5 méterre lehet a géped, az összeköttetés pedig a standard nullmodem kábel. Amire mindeztől az akaratlan világitani, csak annyi, hogy a kiirt és beállított 119Kbps csupán a soros port sebessége, nem a modémé. A V.90 az egyetlen 56K-t támogató protokoll, amely széles körben támogatott, és minden bizonnyal jobb valós csatlakozási sebességgel működik a géped, mint eddig. Arról nem is beszélve, hogy a szolgáltatók szépen lassan le is cserélik majd a betárcsázáshoz hasz-

nálatos régi, k56-flex-et támogató modemeket.

## Az örödió Diablo

Ha telepítének egy gyorsabb videokártyát a gépebe, csökkenne az úrs képmérete bámulással töltött idő, míg mondjuk szerepjátékban (pl. Silver és Diablo) arra várak, hogy elmentett állást visszatöltsd? Kezd az idegime menni, hogy ennyi úrsjárat van, míg olyan folytathatom a játékot, ahol meghaltam – és hídd el, elég sokszor meghalok, mert nem vagyok valami világrázó játékos.

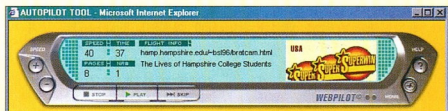
Sally Stock

Hacsak nem a naprendszer leglassabb videokártyájával rendelkezel, nem ez a feladás a hosszadalmas várakozásért. A gyenge grafikus kártya eredményezheti a képméret lassú újrarajzolását, villogását, a csak alacsony felbontású játékokat, de még a legutóbb is elég jó másodpercenkénti képráfrissítéssel fut ahhoz, hogy a Diablo ne legyen diavetítés. Feltételezve, hogy az az idő, mely a képméret újrarajzolásához szükséges egy szint visszatöltéskor (fél másodperc) ki tudod várni, máshol kell keresnünk a probléma okát. A legvalószínűbb az a RAM és memóriavezető páros. Ha kevés RAM van a gépben, a program a legtöbb adatot kénytelen a memóriavezető tárolni, és állandóan ahhoz visszanyúlni a futás során. Mikor szintet váltasz vagy elmentett állást töltesz vissza, a programok több Mb-nyi információt kell újra beolvasni. A megoldás egyszerű: gondoskodj róla, hogy legalább 64Mb RAM legyen a gépben, egy gyors memóriavezető megváltoztatása. A memóriavezető töredékzettségének csökkentése is segíthet, és ez ráadásul ingyen van.

## Webpilóták

Miért köszönnél elvesztett a rengeteg honlap dzsungelében? Nem egyszerűbb egy idegenvezetőt sétá, ahol egyetlen dolog, hogy kényelmesen ülj a monitor előtt?

1 A kis ötletes webpilóták (www.webpilots.net) új megoldást kínálnak az internetes böngészéshez. Ahelyett hogy keresendő kifejezéseket gépelni kell mondjuk a Netscape keresőmotorjának ablakába, és a feldobott kuszba honlaplistának egyenként mennék végig, míg valami érdekeset nem találunk, a webpilóták körbevezetnek egy gondosan összeválogatott honlaplistán, melynek tagjai egy-egy kiválasztott téma köré csoportosultak. A dolog hatalmas útjaita, hogy a túra (vagy ahogy az alkotók hívják, „repülés”) teljesen automatikus. Ha rákattintunk a kezdést jelentő gombra, a weblapok egymás utáni betöltése teljesen magától történik, egy izdítózt segítésével.



2 A „repülés” irányítására szolgáló felület inkább egy hífi elöljárja, mint egy pilótáfülkéje emlékeztet. A bal oldalon látható gombok segítségével növelhető vagy csökkenthető az idő, amelyet egy honlap megfigatásához töltesz. Az alapértelmezett időtartam 40 másodperc, ami sok esetben – különösen szívfalobli írádszakokban – nem elegendő arra, hogy a nyitóoldalt teljes egészben letöltsd, ilyenkor jól jöhet ennek állítása. Meglepő egyébként, hogy ennyi idő alatt tényleg a legtöbb esetben felmerül, hogy kíváncsi-e tovább foglalkozni az adott oldalal vagy inkább továbblépnék, és ez tényleg minden az online idővel való spórolásnak. Ha egy oldal meggyőzően bizonyul, bármikor a Stopra kattintva lehet alaposabban feltértesztés, vagy a címet elraktározva a túra végén térhetünk vissza a részletes ismerkedés okán.

3 Kétféle pilótatípust létezik.

A legtöbb úgynevezett Theme Pilot, témapióta, ezek előre meghatározott oldalakat vezetnek végig, 8 és 20, egy téma köré csoportosított oldal. Az elérhető témák között szerepel a szórakozás, srt, technika, sport, zene, képregény stb. A képen éppen a mindenkinek erősen ajánlott Frieda and Guido's Interactive Underwear honlap egy képe látható, mely a magánélet téma egyik állomása. Vannak ezenkívül Toppilóták is, melyek nem egy téma köré épültek, hanem az aktuálisan legfelkapottabb oldalakat vezetnek végig a látogatót, hírekkel, internetes vásárlási lehetőségekkel, online nyereményjátékokkal.



4 Ha mégsem találnál olyan pilótát, aki a kedved szerinti útvonalon repül, három lehetőség áll nyitva előtted. Az első és leg-egyszerűbb a várokozás – folyamatosan születtek pilóták újabb és újabb témákban, egyszerű biztosan arra is sor kerül majd. Ha ehhez türelmetlen vagy, feloldhatod a témát a rendelkezésre álló útvonal, ha van rá érdeklődés, el is készülsz hamarosan. Az igazán kreatív helkek a harmadik opciót választják, ugyanis saját pilótát is létrehozhatnak. Küldj egy levelet a webmesternek a túra állomásait felsorolól URL címeikkel, és ők pilótává alakítják majd, melyek a WebPilot kezelőfelülettel kényelmesen használhatóak. A különösen jól sikerült látogatásokat külön kiemelik, és a szerző rövid leírataja is szerepelhet mellettük.



A képen egy memóriavezető látható. Éljél jól néz ki, ugye?



# Windows bajok

Ha az ember üvegházban lakik, ne dobáljon kövekkel. És éjszaka mindig húzza be a függönyt...

## K Fontos pontok


Látam a korábbi számban a MOPY Fish-es virtuális háziállatról szóló összeállítást, és le is tötöttem magamnak képernyőkémielőnk. A helyzet az, hogy nagyon szeretném valahogy megszerezni az extra akvárium kiegészítőket, de nincs elegendő nyomtatómunkám a MOPY pontok megszerzéséhez. Lehet valahogy csinálni? Nézzem már a Regisztrben is, de itt csak egy kulcs szerepel a programhoz, és annak sincs köze a pontok összesítéséhez.

Ian Francis

**V** A MOPY néven szereplő MOP a Multiple Original Printout (többpeldányú eredeti nyomtatás) rövidítése, és tulajdonképp ez az egész halacska létezésének értelme. A Hewlett Packard ezzel szeretné arra biztatni az irodai alkalmazottakat, hogy a drága tintapatront használják tintsugaras nyomtatóikban, ha egy dokumentumot több példányban is ki kell nyomtatni, és ne fénymásolással sokszorozásnak. Nyomatások MOPY pontokat kapsz, melyekből eleget összegyűjtve akvárium kiegészítőket kezdnek el megjeleníteni a képernyőn. Alapvetően nyomtatás nélkül is el lehet jutni eddig, mert minden nap, amíg a halat étetben tartod, 20 MOPY pontot kapsz, de ez azért mindenképp lassú menet így.

Csalni viszont egészen könnyű, és tulajdonképp még dicséretes is, mert ezzel is gátat szabunk annak, hogy a nagy mulit befolyásolják mindennapi életünket. Tegyük tehát a következőket: nyissunk egy DOS ablakot, és gépeljük be az alábbi sorokat:

```
debug
c:\mopyfish\brain.dat
e 100 FF FF
w
q
```



Te is bezárodhatod saját monitorlád szobátársadat a <http://193.129.255.102/mopyfish/> címről.

Ezután 65 535 pontod lesz, és elérhető minden akvárium kiegészítő. Az afrodiziákum haledelhez viszont ez kevés, ahhoz valóban csatlakozni kell a HP weblapjára ([www.hp.com/go/fish](http://www.hp.com/go/fish)). Sajnos erre még nincs használható megoldásom.

## K WIN2000 vagy nem WIN2000?


Szeretném telepíteni a Windows 2000-et, de nem tudom, hogy az én gépemnek kell-e sebességfuta-e. Most Win98-at használok. A gépet főleg programozásra, internetezésre használom, mivel az itthoni gépek össze vannak kötve egymással hálózatra, ezért még az. A gépem konfigurációja: PII Celeron 300, 2GB HDD, 32Mb RAM. Szeretném ki-kérni a véleményét, hogy érdekes-e váltanom. Ja, és még meg szeretném kérdezni, hogy mikor fog megjelenni a Windows Millennium vagy megjelent-e már.

Peti

**V** Mivel a leírás szerint a játék nem lenne fontos felhatalmazás terület felházi a másik Win2000-ről foglalkozó levelet is, funkcionális akadály nem lenne az átterésnek. Átnevezés viszont a gép paramétereit, nem javaslom a Win2000 használatát, a merevlemez és RAM méretet miatt. A processzor talán elegendő lenne, de a teljes telepített operációs rendszer közel 1Gb, így nem maradna túl sok hely a vinszeresnek. A másik gond a Win2000 óriási RAM-igénye, a program 64Mb-tal már elindul, de a használhatóság



Érdekes kialakítású trófea. Nem?



Érdeges e-mail aláírást használni, mert ha valamilyen worm, mint például a Kak, belopja magát a rendszerbe, az aláírási megváltozásából fel lehet fedezni a bajt.

128Mb-nál kezdődik. Egyébként a számomra megható probléma és inkompatibilitás miatt érdemes kivárni a Win 2000-ről, még abban az esetben is, ha a hardveres feltételek már adottak lennének a telepítéshez. A Millennium egyelőre még nem kapható, beta verziók kószálnak a tesztesők asztalán. Sajnos sem a hardverigényről, sem a stabilitásról nincsenek pontos adataink, de valószínűleg látszik, hogy a program inkább egy újabb apróságokká felszerelt Win98 lesz, mint gyökeresen új alapon nyugvó, forradalmi operációs rendszer.

## K Kak, Kak...

Az utóbbi néhány napon feljön egy üzenet az Indítópulton, rajta a következő szöveg: "Driver Memory Error". Az üzenet a Windows felállításnak utolsó fázisában jelenik meg, amikor az óra és a hangerő vezérlő is. Néha két üzenetből jelenik meg, majd egy hibüzenet az Asztalon: "cannot import c:\windows\kakreg - Error opening the file."

Ez össze-vissza jelenik meg, majd néhány újraindítás után eltűnik. Az alábbi néhány napon a következő nem szokványos dolgok történtek a géppel:

1. Megnéztem egy magazin CD-mellékletét, hogy felleltem róla az Internet Explorer 5.01-es verzióját, de azután mégsem tettem fel.
2. Megpróbáltam a Start menüből kiírni saját kijelentésemet (Log off Jim Adams).
3. Törőzettségmentesítettem a merevlemezem a Norton Speed Disk segítségével.

Jim Adams

**V** Csak egy nem szokványos esemény maradt ki a listáról:  
4. Megnyitottam egy e-mailt, melyet a Kak megfertőzött.

Igen, meglehetősen ritka, hogy a Segítség oldalain valamely esetben egyértelműen egy vírus lehet és kell valódnunk, de most ez a helyzet. Ez a kis ravasz a terjedéshez azt használja ki, hogy a Microsoft két ActiveX osztályt tévesen "safe for scripting", azaz szkriptíráshoz biztonságos minősítéssel látott el. A Kak ezeket az ActiveX osztályokat használja ki, hogy

segítségükkel módosítsa az e-mail aláírást, és így azután minden elküldött levélre ráakasztja magát. A dolog viszonylag új, és szerencsére semmilyen károsodást nem idéz elő, csak zavarja üzenetekkel bombázva a tanácslatlan felhasználókat. A megszabandó módja a következő:

1. Töröld le a c:\windows\kak.htm és c:\windows\Start Menu\Programs\StartUp\kak.hta állományokat
2. Töröld le a c:\autoexec.bat-ot, és nevezd át az acakak állományt autoexec.bat-nak.
3. A Regedit segítségével nyisd meg a Registryt, és keresd meg a HKLM\SOFTWARE\Microsoft\Windows\CurrentVersion\Run bejegyzést. Ezt itt egy állománynév a caGdu alatt. Lesz it a fájl keresed meg, és töröld a c:\Windows\System könyvtárból.
4. Töröld a caGdu regisztrációs bejegyzést. 5. Állítsd vissza a levelezés állományait. Már hozzám is kétszer eljutott a hivatalos vendég ebben a hónapban, és csak azért szúrta ki, mert használom az e-mail aláírást, és észrevettem, hogy nem kerül be az elküldött levelekbe. A második alkalommal lelötöltem egy biztonsági patchet a Windows Update oldalairól, és végérvényesen kiirtottam a kis betolakodót. De ahogy látom, ha új folytatja hódító útját, a Kakot sok gépen viszontlátjuk még...

## K Weblap-gyilkosság

Ma nagyon meglepődtem a Geocities szolgáltatásán. Már több éve van ott személyes honlapom. Egy barátom CD-t szeretett volna venni a születésnapomra, de nem tudta, mi az, ami már megvan. Így hát csináltam egy listát a már meglévő CD-imből (nagyon profi volt, a számok listájával, besancnelt borítókkal, mint az amazon.com-on) és feltettem az oldalamra, hogy az ismerős le tudja tölteni.

A Geocities erre törölte a teljes accountomat, előtte nem is szólt semmit, csak az összes állományt letörölte. Nem hinném, hogy törvénybe ütközne a saját CD-imből listát feltenni a saját honlapomra! Mi van ezekkel az emberekkel? Hülyék, vagy a keszeg?

Michael Van den Bergh



## Olvasói tipp

Ha gyorsan szeretné megnyitni az IE5 Internet opcióinak ablakát – például, hogy törölje a Historyt vagy a Cache-t – nyomd meg az [Alt]+[I] kombinációt, majd az [O]-t. A megjelenő párbeszédablak beírásánál az utastások fogadására.

Simon Rhodes

**V** Nevezd gyakran, ha akarsz, de vajon miért kellett az összes számcímét és beállításait törölti is feltelni az oldalra? A szerző is cím biztosan elegendő lett volna. Nem tül cim munka ez egy egyszerű ajándékadásítás megkönyvítésére? Nem lett volna összehasonlíthatatlanul egyszerű 3-4 album adatait felírni, amit szívesen megkapnák, és a barátokra bízni közöttük a választást?

Mindzekkel nem azt akarom sugallni, hogy a Geocities hozzáférést arra szeretted volna használni, hogy elindítsd kis magán CD üzletet, de a tények és az e-mailben szereplő kis hírt sántikáló történetek, lásd be, több mint elegendő ezen feltételezés alátámasztásához. Nagyon könnyen elképzelhetőnek tartom, hogy a Geocities rendszergazdája ezt a kis katalógust nézve arra gondoltak, itt valami kereskedelmi tevékenység készülődik. Még a legjobb szándék feltételezése esetén is, a beszállított borítók honlapon történő elhelyezése szerző jogvédelmi minősít, amennyiben ehhez a kiadótól írásos engedéllyel nem rendelkezel.

A Geocities nem foglalkozna kiemelt fontossággal az ügyfelek, de a kis utánjárás közben megtaláltam azt a beleegyező nyilatkozatot, melyet nyeltek is el kellett fogadnod, mielőtt a Geocities szolgáltatásait igénybe vették (<http://docs.yahoo.com/info/terms/geoterm.html>). Ez az 5. rész F paragrafusában azt mondja, tilos szerzői jogvédelem alá eső anyag publikálás az oldalon, a q bekezdés pedig mindenfajta szolgáltatás és termék kereskedelmét tiltja a Geocities honlapon. Szóval majd értesz a további fejleményekről, ha még nyugod egy kicsit a Geocitást az ügyben...



A Windows 2000 kezelőfelülete sajnos korántsem olyan izgalmas, mint ez a kis hangulatos fotomontázs.

**K** A W2K probléma

A helyzet az, hogy, nos, megvettem a Windows 2000-et, telepítettem és minden, most viszont egyetlen játékot sem tudok futtatni a gépemem. Ez lassan odáig fajult, hogy egyenként válok meg többek által rendkívül vonzóknak talált fejtoit szőzertem minden tagjától... Pedig már régóta növesztém ámi Egyébként egy AMD K6-2 350-es gépem van, Voodoo Banshee videokártyával, az összes magható a lehető legtekéletesebben frissített állapotban van. Akkor miért nem tudok olyan játékok futtatni, ami 3D támogatást igényelne? Mikor a DirectX-et szeretném telepíteni, a gép „The Microsoft DirectX 7.0a setup is not compatible with the version of Windows you are running.” üzenettel meg is szakitja a telepítést. Ez nem jelent túl sok jót.

Jon

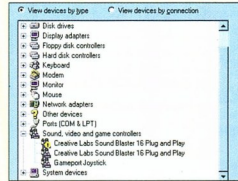
**V** Hát, tulajdonképp mire számítottál, mikor lecsereled a tökéletesen működő Win9x példányodat az NT következő verziójára? Csak nem bedőlött a Microsoft azon kellemes marketingfogásának, hogy egy totálisan más terméknek olyan nevet adott, ami azt sugallja, mintha ez lenne a következő új verzió a 9x sorozatban? A Windows 2000-et NT5-nek kellett volna elkeresztelni, de a Microsoft felismerte (egyébként helyesen) hogy akkor kutyra se venné meg, mert tudnák, mi az. A vásárló kis megrézkedés nem idegen a cégőtől, így könnyen rávehető, hogy olyasmit is megvesz, amire tulajdonképp semmi szükség. A már többször sikeresen alkalmazott fogás eddigi történetében viszont még soha nem volt példa arra, hogy ennyire távol eszen egy termék neve attól a terméknevétől, melynek tulajdonképp a tagja – azaz ennyire mást kapjon a vásároló, amit amit tulajdonképp a név alapján venni szeretett volna.

A Microsoft megpróbálta összerögzíteni a két vonalat, és a Win2000-et kompatibilissé tenni a 9x sorozat alá itt programokkal is, de ebbe csúfosan belebukott. A B terv az, hogy kellően sok embert győzzenek meg arról, hogy ennek ellenére is érdemes megvenni. Így a felhasználói és játékosfejtőre fejlesztői rá lennének kényszerítve, hogy megoldják programjaik Win2000 alatt való futtathatóságát is, a teljes kompatibilitási mizéria terhet leveve ezzel a Microsoft vállárol.


## Hardver összeakadások megoldása

A PC-d teljesen megbolondult, mikor az újonnan szerzett egztizsok hardverelemet beépítetted? Figyelj jól, és ne essz pánikba.


**1** Ha nemrég új eszközt szereltél be a gépbe, és az valamely okból kifolyólag nem működik, esetleg egy korábban kifogástalanul működő hardvert kezdett el rendellenkedni a szerelés után, ideje megkeresni a hiba okát. Az első lépés annak ellenőrzése, hogy minden jó helyre került bekötése és tökéletesen érintkezik. Ha ez rendben van, irány az Eszközkezelő. kattints a Start->Beállítások->Vezérlőpult->Rendszer->Eszközkezelő pontra, vagy jobb kattint a Sajátgép ikonra, és válaszd a Tulajdonságok->Eszközkezelő pontot. Három diagramot találhatsz itt, mely mindent megmutat, amit valaha is tudni akartál a Windows által felismert eszközökről, továbbá látható minden rendelkezésre működő hardverre is – ezek már először ránezésre feltűnnek, mert a főasztró diagram a szintjükrő kinyitva jelenik meg.



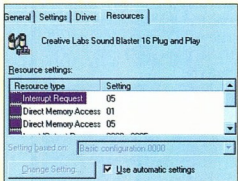
**2** A Windows két különböző ikon használat a problémás területek jelzésére. Ha az eszközök nevénél sárga körben felkijelölt látható, a Windows azt jelzi, hogy az eszközt felismerte, de valamilyen hiba vagy konfliktus miatt annak működése nem megfelelő. Ha a név előtt az ikon helyén csak egy sárga kérdőjel szerepel, a Windows semmilyen információval nem rendelkezik az adott eszköz állapotáról. Ez a jelölés esetben akkor fordul elő, ha az eszköz már régebbi, és nem támogatja a PlugPlay-t. Kattints az eszköze, majd a kijelölése után a Tulajdonságokra és a Meghajtóra. Ha nincsen telepítve meghajtó, vagy nem a jó meghajtó neve jelenik meg, kattints a Meghajtó frissítése pontra, majd a megjelenő listából válaszd ki a megfelelő hardvertypust, kattints a Saját gombra, és telepsíts fel a megfelelő meghajtót a gyári floppyról vagy CD-ROM-ról.



**3** Ha hardveres konfliktusról, útközérsről van szó, az eljárás kezdetben ugyanaz – kattints az eszközre, majd a Tulajdonságokra. Találhatsz egy általános hibajelzést az eszköz állapotáról tudóstó ablakban, de ettől azért ne vágj diagnosztikai csodát. Amennyiben azt írja ki, hogy az eszköz nincs jelen, nem elérhető vagy nem megfelelően működik, és nincs Forrássok fül a párbeszédablakban, lépi ki a Windowsból, kapsd ki a gépet és vedd ki az eszközt. Ezután lépi vissza a Windowsba, és belépés után ismét kapsd ki a gépet. Most harmadszorra is kapsd be, majd ki a gépet, és helyezd vissza a hardverelemet a megfelelő helyre, majd indítsd el a Windows-t. Ha az Eszközkezelő továbbra is felkijelöltet mutat, és nincsen Forrássok (Resources) fül az ablakban, az eszköz valószínűleg valahon hibás.



**4** Ha az eszköz állapotát leíró ablakban valamilyen konfliktusról esik szó, kattints a Forrássok fülre, és nézd meg, mely eszközök között lépett fel valamilyen okból az összeakadás. Hogy a problémát orvosold, kapsd ki az automatikus beállítások használatát, és módszeresen menj végig a lehetséges beállításokon, míg a konfliktus meg nem szűnik. Egyes eszközök speciális IRQ vagy I/O cím beállítás követelnek, ilyen esetben célszerűbb a másik eszköz paramétereit változtatni, hogy az összeakadás megszűnjön. Mikor minden rendben, indítsd újra a Windows-t, hogy a beállítások megjelenjenek a Registryben is, majd ellenőrzésképp nézd meg az Eszközkezelőt.





## GYIK: Web Bugok

**Aha, tehát a web sem biztonságos – így érthető, miért vagy le annyiszor a böngészőzöm.**

Nem, a fejézés nem programozási hibákat jelöl; ezek számszékony elhelyezett láthatatlan képek egy oldalán, melyek segítségével nyomon követhető, ki is olvasta az aktuális weblapot. Az információk segítségével látogatói profilok készíthetők hirdetéskiszámlára.

**Ha képek, hogy lehetnek láthatatlanok?**  
Mert 1x1 pixel méretűek, a színük pedig át-  
látszó vagy a háttérzsinnel megegyező.

**Hogyan tartalmazna rólam bármilyen információt is egy egykezes kép?**

A kép az oldal többi elemét tároló webstílus-  
szeren kívül helyezkedik el. Az oldal letöltése-  
kor a böngésző letéríti azt a kis képpálmányt is  
a külső szerverről, ez pedig nyomot hagy  
az ottani belépéseket regisztráló naplózó ál-  
lomnyban.

**Mit tartalmaz pontosan egy ilyen nap-  
lózó állomány?**

A belépő felhasználó IP-címét, a felkeresett  
oldal URL-címét, a dátumot és időt, a böngé-  
zéshez típusát és egy előre beállított cookie  
értéket.

**De ilyet! Nem lehet kikérni valahogy ezeket a kis Web Bugokat?**

Nem nagyon, mert a legtöbb oldalon teljesen  
más célból használnak egykezes képeket,  
nevezetesen táblázatokat pontos igazításához.  
Így aztán nagyon nehéz lenne bármilyen pro-  
grammal kiszűrni a Web Bugokat.

**És én még tudom találni őket?**

Igen, ha megnézed a honlap HTML-forrás-  
kódját, és egykezes képeket keresel, köny-  
nyen megtalálhatod őket. Itt egy példa  
a Quicken honlapjáról ([www.quicken.com](http://www.quicken.com)):  


**Ki használja még őket?**

FedEx ([www.fedex.com/us/tracking](http://www.fedex.com/us/tracking))  
Metamucil ([www.metamucil.com](http://www.metamucil.com))  
Oil of Olay ([www.olay.com](http://www.olay.com))  
StatMarket ([www.statmarket.com](http://www.statmarket.com))

**Törvényes ez egyáltalán?**

Mivel soha nem került ilyen ügy a bíróság  
elő, nehéz megmondani. A hirdetések  
minden bizonnyal érzék, hogy az azért nem  
tisztán így, különben nem lennének  
láthatatlanok a képek, de egyelőre nem volt  
semmilyen következménye a Web Bugok al-  
kalmazásának.

**Használhatóak lehetnek a Web Bugok  
máshol is?**

Ez e-mail üzenetek és Usenet levelek is tar-  
talmazhatnak Web Bugokat. A junk mail-ek  
küldői például így követhetik, hogy célba ér-  
t-e az sok átküldött spam. A bűnüldözés is  
használt, ha például gyermekpornó ké-  
peket tartalmazó oldalakra helyeznek el ilyen  
nyomonkövető Web Bugokat.

## Hardver csemegék

A szomszéd kertje mindig zöldebb – különösen  
akkor, ha rosszul kalibráltad a monitorod.

**K CD-iroda**

Nagyon szórakoztató felülmű információt  
egy irtó CD-n, hogy az többé le legyen  
hozzáférhető, „OK” – már hallom is a kétékelű  
szavakat – „tudja ez ember egyáltalán, hogy  
hogyan működik a CD-író?”. Igen, tudom, csak  
annyit akarok tenni, hogy kibölköljék olyan ado-  
katok, amelyek valamilyen hibásan kerültek meg-  
írásra a CD-n. Teljesen időtlen dolog, hogyha egy  
audio CD írás alatt a feltejt eljut, de ott valamilyen  
hibával leáll, ki kell dobni az egész CD-t. Miért  
nem lehet csak megállítani valahogy a hi-  
bás részt, és betenni a FAT lábbába  
az információt, hogy oda ne  
írjon tovább a CD-író,  
és a megmaradt sza-  
bad helyre kerüljön  
a felmírt szándékzott  
anyag? A léreznél bi-  
ztosan el lehet magya-  
rázni, hogy a CD-nek  
van egy hibás területe,  
ahová nem lehet írni,  
mint ahogy igaz ez a merevlemezről is. Bizto-  
san lesz valami ezgatos oka, hogy miért nem  
működhet ez így, de emelvényen működhet,  
nem? A lézer ügyis csak ott olvas, ahol a FAT szerint in-  
formáció van.

Jon McDermott  
**V** A fentieket olvasva igen komolyan  
kérdésem, hogy valóban tudod, ho-  
gyan is működik egy CD-író. Az el-  
múlt három alapvető probléma van, mind-  
egyét áthághatatlannak, leheletlenül téve a gyar-  
korlati megoldást is, az első, hogy a CD-R  
csak egyszerű írártó formátum, ha egyszer lyuk  
cél lehet az írási a feltejt festékrétegbe, azt  
nem lehet visszaolvasni többé. A második  
probléma, hogy az írártó CD-k tartalmajegy-  
zék, a TOC az írás kezdeti fájszabank kerül  
a korongra. Mivel ilyenkor még nem tudható,  
hogy sikerül-e a további sávok írása, ilyen in-  
formáció nem kerülhet be a TOC-ba.

Végül a Red Book szabvány az audio CD-k  
számára nem teszi lehetővé multissession le-  
mezek használatát, tehát minden adott, amely  
a második és további sessionökn kerül fel  
a CD-re, lejártszabvány a hagyományos audio  
CD-lejártszabvány. Elméletben készíthető lenne  
olyan PC-s audio lejátszó, mely a multissession  
CD-k-et is támogatja, és a TOC-ot a merevle-  
mezen tudná tartani, hogy a szükségesnek



megfelelően leheszen módosítani a tartalmát.  
Persze a dolog csak részlegesen sérült lemezek  
lejártszabására lenne így, olyan CD-k használatára,  
melyet a hagyományos hífi nem tudna fogadni.  
Mondanom sem kell, senki nem írt még  
ilyen lejátszót – és előreláthatólag nem is fog.

**K A busz végső sebessége**  
Helyesen gondolom, hogyha egy AMD  
Athlon buszsebessége 200 MHz, és  
az alaplap 200 MHz-n fut, akkor  
a 100 MHz-es (vagy  
133 MHz-es) RAM-  
ok már nem működ-  
nek együtt ezekkel?  
Vagy valamilyen egészen  
egyértelmű dolog került  
el a figyelmemet?



Igen, valami ki-  
maradt, de ez  
korántsem olyan  
egyszerű dolog  
mint ahogy igaz ez a merevlemezről is. Bizto-  
san lesz valami ezgatos oka, hogy miért nem  
működhet ez így, de emelvényen működhet,  
nem? A lézer ügyis csak ott olvas, ahol a FAT szerint in-  
formáció van.

Igen, valami ki-  
maradt, de ez  
korántsem olyan  
egyszerű dolog  
mint ahogy igaz ez a merevlemezről is. Bizto-  
san lesz valami ezgatos oka, hogy miért nem  
működhet ez így, de emelvényen működhet,  
nem? A lézer ügyis csak ott olvas, ahol a FAT szerint in-  
formáció van.

**V** Igen, valami ki-  
maradt, de ez  
korántsem olyan  
egyszerű dolog  
mint ahogy igaz ez a merevlemezről is. Bizto-  
san lesz valami ezgatos oka, hogy miért nem  
működhet ez így, de emelvényen működhet,  
nem? A lézer ügyis csak ott olvas, ahol a FAT szerint in-  
formáció van.

**K CD festékek**

Mi a különbség a mindenféle írártó  
CD-k írártó felületének színei között?  
Van ennek bármilyen jelentősége?

Camaron Deely

**V** Egyes színek jobban mennek a ta-  
pétárhoz. Persze nem arról van szó,  
de a lényeg akkor ezzel is összefog-  
lalható. Volt számtalan fejtegetés levelezés-  
listákon mindenféle önjelölt computer-guru to-  
lából, hogy az egyes színek melyik progra-  
mokkal milyen adatok tárolására alkalmasab-  
bak. Persze ezeknek nem sok köze van a való-

## Olvasói tipp

Ha elfelejtetted a boot jelzősőt  
Award BIOS-os gépen, még nincs  
veszve semmi. A [Shift] lenyom-  
va tartásával géped be AWAR-  
D\_SW, és újra bejutsz a BIOS-ba.  
Ez a legtöbb új rendszerező mű-  
ködik.

Andy Martin

sághoz, és a különböző színek használatának  
oka abban rejlik, hogy az egyes festékekanyagok  
és a hozzájuk kapcsolódó gyártási technológia  
mind szubjektív védelem alá esik. Így ha va-  
laki új CD-R lemez gyártására kíván fogyni, e-  
löszt még kell keresnie azt az alkalmazható,  
eredeti nyersanyag-kombinációt, melynek  
használatával az Orange Bookban leírt szab-  
ványoknak megfelelő korong gyártható. A CD  
végső színének meghatározásában a festék és  
a reflektív réteg színe közösen vesz részt.  
A cianine festék aranyszínű reflektív rétegen  
zöld lemezt eredményez, míg a színtelen  
phythalocyanine festék ezüstszínű rétegen  
fehér ezüstszínű korongot ad végeredményül.

**K AGP gyorsítás**


Ha az alaplapomat 133MHz-re állí-  
tán, az AGP sínem sebessége 2x-  
4x-re nőne? Ha így van, teljesen ki tudnám hasz-  
nálni a GeForce Annihiátor-on sebességet. Vagy  
ehhez teljesen speciális port kell? Egy Abit BEG-os  
alaplapomat rendelkezem.

Tom Dudman

**V** Ez olyan, mintha azt mondanád, ha  
az oroszlánfőka nyers halat eszik,  
egy túl gyors megévesztve te is ké-  
pes lennél fél órán át jégárhíd víz alatt úszni  
az Atlanti-óceánban. Ez pedig biztosan nem  
egy új módok, mert akkor a japánok nem tar-  
tának külön bánásvászt flottáikat. Az AGP  
valójában port, nem busz, mert nem tesz  
mást, csak összeköt két egységet – a procesz-  
szort és a grafikus kártyát. Szinte teljesen füg-  
getlen például a PCI-síneltől, és a 4x AGP ki-  
fejtésére lényegesen több erőfeszítést igény-  
yel, mint egy egyszerű ábrát módosítás.

Teljesen új alaplapra van szükség, például egy  
i820-as chipkészlettel rendelkezőre. A jelenlegi  
csatlakozásokat elnézve, melyeket az Intel  
fejlesztésével a RDRAM technológia  
kapcsán, mely ehhez szükséges, most még  
semmiképp sem javaslom az átírtást egy  
i820-as alaplapra.

Mindenestre 4x AGP ide vagy oda, bizto-  
san nem tudnád kihasználni ennek összes  
kapacitását, mert még nem születtek olyan já-  
tékok, amelyek elegendő polgort alkalmazná-  
nak, hogy komoly megterhelést okozza-



Akár óránok át is lózáthatod az CD-t a  
csap alatt, az azond csak nem jön le róla.  
Mégis milyen gondolatok?



Még ez a gazdagon textúrázott, komplex jelenet  
sem generál elég adatot ahhoz, hogy a 4x AGP  
porton akár apróca torlódások is vezessen.



nak az új grafikus processzornak. Ha már 2x AGP-vel rendelkezel, a nagyméretű textúrák sem elegendőek az AGP-sín sávszélességének telítéséhez.

## K Akkor is az enyém a nagyobb...

A feleségemnek van egy gépe, benne Cxrx1 300 MHz-es processzorral. Én egy Pentium 200 MMX-es géppel rendelkezem. Neki elég gyatra alapja van az enyémé képest, kevesebb PCI sínnel és csak régi típusú, 32Mb RAM-mal. Kérdésem az, hogy ki lehet-e cserélni valahogy a processzort a két gép között, vagy mindig a kevesemé marad a gyorsabb gép?

Tim Coyte

**V** Ráiga a felked a dolog piszkosul, mi? A feleségednek (akinek annak idején olyasfajta fogadalmat tettél, meg illyem) egy olyan alkátrész van a gépében, amelynek az egyik száma magasabb, mint a tiédben lévőének. Az persze semmit sem számít, hogy a processzor annak idején csúsmóddel volt, csak a szeretőm lenni a leg-nagyobb hal a kis családi halaságban. A jó hír az, hogy a processzort a jelzett órajel frekvenciát leszámitva, szinte minden feladatban jobban helytáll, ahol lebegőpontos számításokra van szükség – márdépig ez számít csak igazán, mert a legtöbb program futtatásakor erre van szükség. A rossz hír viszont, hogy a feleségednek, miután hősiesen elvél egy ilyen gyermeket megszállottsággal rendelkező alakot, rendelem egy teljesen új 850 MHz-es Athlon gépet, persze a te nevedben.

Éz azért nem igaz, de egy pillanatra elho-mályosult a világ, nem igaz?

## K Pentium pánik

Nemrég vettem egy új PC-t, benne egy szerintem 500 MHz-es PIII processzorral. Viszont mikor a Saját gépben a Tulaj-donságokat választom, a Windows rendszer ösz-szefoglalója szerint a gépem csak PII processzorral rendelkezik. Fel is akartam hívni az üzletet, hogy magyarázatot kérjek, de akkor észre-vettem, hogy a gép induláskor megjelenő szövegben PIII 500MHz szerepel. Most aztán jól meg vagyok kavarodva. (Itt egy hosszú lista állna, a különböző tesztprogramok által kizhott eredményekről, melyek egyenesen jelznek PII és PIII processzort – ezt az olvasók érdekében egy-szerű modulattal kivágtuk.)

Monddjatek meg, most milyen processzor van a gépben, mert már minden lehetséges tesztet vég-gigcsináltam.

Steve Erickson

**V** A Pentium III felépítésében annyira hasonlít a PII-höz, hogy sok régió-beli tesztprogram egyszerűen nem ve-szi észre a különbséget, ez pedig sokakat meg-lehetősen feszült tud tenni. Ne is foglalkoz-zunk a ténnyel, hogy a megfajtás nagy betűk-ről rá van nyomva a processzora – vannak, akik nem veszik a fáradságot, hogy a választ ilyen egyszerű módon keressék. Vajon mi a valószínűbb, az hogy a régebbi szoftverek nem azonosítják azokat a processzor típusokat, melyek a megjelenésük után kerültek forgá-lomba, vagy az, hogy az új programok telje-sen rosszul működnek, és PIII500-nak mérnek be egy PII-es processzort? Hmm...



Nézd meg jó alaposan – látod az írást a processzor tokján? Ebből lehet kitalálni, mi is ez valójában. Ez egyébként más elemekre is igaz, a hardvergyártók sokszor egyszerűen ráírják az alkatrésze, mi is az. Ez volt itt a tanulság.

## K Önmegsemmisítés távirati stílusban

helo f1 help sos stb nem tudom se le-állítani se újraindítani a win98-s gépem...mit és honnan érdemes elmenteni az újratelepítés előtt. helo sos f1

Rusai László

**V** Rövid, de stílusos levél... Így nem lesz könnyű dolgom. Tehát az új-atelepítés előtt célszerű elmenteni minden fontos munkát és egyéb saját állom-ányt: pl. levelezés (a Netscape vagy Outlook megfelelő könyvtárából), játékállások (a meg-felölt játékokból), ha volt saját háttérkép, ké-pérmókmél, hangeffekték (Windows, Win-dows system vagy Media könyvtárából). Nagyjából ez a lényeg, a többi pótolható. Ha ugyanis tiszta telepítést szeretnél, ügyis cé-lzerű letörölni a teljes merevlemez tartalmát, és az operációs rendszer után felpakolni a használt alkalmazásokat is. Mivel ezek gyári telepítőlemezre rendelkezésre áll, csak újra kell installálni őket. Ha az operációs rendszer tele-pítés sikeresen megtörtént, a különböző hard-verelemek telepítése után (melyek a Win-dowsban nem történtek meg automatikusan) következnek a szoftverek. Ezután már csak az archívált és továbbra is aktívan használán-dó állományok visszamásolása van szükség.

## K Hová tűnt a zene?

Lenne egy problémám, az új 8x-os Creative titi DVD-je nem játszik le Audio CD-t, ez ugye nem normális! Ha tudtok se-gíteni, majd részletesebben is írok a csalatkoz-tásokról és a körülményekről, de szerintem ne a kábelkell van probléma, mert fel se ismter, hogy az Audio CD. Előre is kösz.

Attila

**V** Láttam már hasonló problémát, és előző teendő egy furcsa teszt lehet: ha beteszed a CD-t, és van beállított automatikus CD indítás, a CD-lejátszó megjelenik, de kiírja, hogy nincs audio CD a meghajtóban, mindenképp érdemes folytatnod a diagnosztika lépéseit.

Telepíts egy grabber szofi-vert a gépre (esetintken be az AudioCatalyst shareware

volt) és próbáld meg annak saját lejátszó esz-közével meghallgatni az audio CD egyik szá-mát. Ha ez megy, az jó jel: az AudioCatalyst csak számonként játszik le, de megmutatja, hogy a CD kábel a helyén van, és a program akkor is felismeri az audio tracket, ha a Windows saját lejátszója nem.

Érdekes ezek után megnézni, hogy a CD Audio formátum lejátszásához szükséges esz-köz telepítve van-e a gépen. Ha a Vezérlő-pult-Multimédia-Eszközök részén a felsorol-ásban megnyitod a Media Control Devices-t, a listán szerepelnie kell a CD Audio Device-nek is. Ha ez nincs így, a Windowsnak ezt a komponentét kell újratelepíteni és a problé-ma megoldódik.

## K Zűrmojom és a videokártyák

Az egyik korábbi számban a Zűrmojom esete a 3D gyorsítókartájk cíkből volt valami olyasmí, hogy lehetséges két videokártyát betenni a gébe. Kicsit körbe-kérdeztem üzletben, és mindeni azt mondta, ez szá-mos kártya összekadáshoz vezet. Igaz ez? Most egy Matrox G200 AGP-s kártyám van, 8 MB RAM-mal.

Christine Jaques

**V** Ahogy én látnam, ilyen két kártyára történő utalás nem nagyon szere-pel az anyagban. Amennyiben vi-szont csak 2D kártya van a gépben, valóban behelyezhető mellé egy második, 3D gyorsító-kártya. Másik lehetőség két kártyára példét-kül Voodoo 2 kártya behelyezés, ezt me-gelőzi az SLI (Single-Line Interleave) segítségével párbá lehet kötni a teljesítmény megnöve-lés érdekében. Máskor viszont a két kár-tya a legjobb esetben semmilyen előny nem jár, rosszabb esetben pedig állandóan inkompatibilis lesz vezet. Az alaplapon egyébként is csak egy AGP-sin van, tehát a második kár-tyának mindenképp PCI-sínre kell lennie, ami már eléve hátrá-nyos indult felvetésnek.

A Zűrmojomnak sötét tervei vannak mind-azokkal, akik kétéltűknek a véleményében.



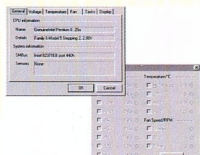
## ROCK az ÓRAJEL KÖRÜL

### Segédprogram

MBProbe 1.10  
http://207.153.240.9/files/7/month/mbprobe  
110c.zip

Operációs rendszer: Win9x, NT4, Windows Millennium, Win2000  
Ingyenes

Az MBProbe hasznos kis segédprogram, mely méri a feszültségeket, hőmérsékletet és a hűtőlévitellor fordulatszámát azon alaplapok ese-tében, melyek támogatják ezeket a funkciókat.



Nem kell bemásznod a BIOS-ba, hogy a hőmérsékletet ellenőrizd.

### Honlap

HardOCP

www.hardocp.com/reviews/cpus/amd/goldfin/g/outloop/goldfinpg2.html

A hardverpörgőtek ezen oldala már régóta kö-retelező olvasmány mindazoknak, akik gyári gar-anciát és minden óvatosságot félrehagyó jó fel-akaratú hűzi a processzor sebességét.

A weblap stílusa még a legelőbb szándékmal sem jellemzően haladóknak, esetleg esztétikusnak, de az itt található információk pontosak és nap-rakésként, továbbá nem elhanyagolható szem-pontként olyan embereket írják előt, akik maguk is elvégzik már a bemutatott kísérleteket.



Bár elég rozszantnak néz ki, de azért csak olvasd végig ezt az oldalt.

### Eszköz

Aferburner

\$69 (kb. 20 000 Ft)

Outside Loop

www.outside-loop.com

Ez a kis ravasz szerkezet ráhelyezhető az Athlon processzor érintékező oldalá-ra, mely akkor lesz látható, ha a processzor tokját eltávolítjuk. A sebesség három gépig segítségével pontosan szabályozható, a processzor órajelfrekvenciája és a feszültség módosításával.



Macerálni csak a feszültség beállításokat, és alaposan hazaárgod az alkatrésze vonatkozó garanciát – már ha ez tényleg zavart.



a jól  
informáltak  
klikkje!



[www.Prim.hu](http://www.Prim.hu)

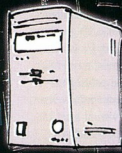
[WWW.ARVERES.COM](http://WWW.ARVERES.COM)



PRImonline

ONLINE ÁRVERÉS

[WWW](http://WWW)  
letöltés



Internet

Rendszer

Multimedia

COM

Iroda



[WWW.PRIM.HU/KARIER/](http://WWW.PRIM.HU/KARIER/)

PRImonline

A KÖVETKEZŐ ÁLLÁSA MEGTALÁLJA ÖNT!



# pcformat.hu

A sokoldalú PC magazin  
**PCFormat**

A kisgömböc a mesében sorban felfalt mindenkit, óriásira dagadt, és csak nőtt és növekedett. Csakúgy, mint a valóságban az internet. Hogy tovább szítsuk a lángot, ime egy teljesen új rovat a világhálóról!

**Net hírek**

126. o.

**Online játékok**

128. o.

**Hangvilág**

130. o.

**Lézengő**

131. o.

**Tudtad, hogy...**

132. o.

**Háló Világ**

134. o.

## Bevezetés

Helló! Van egy találos kérdésünk. Mi az, ami gyorsabban terjed, mint akármelyik valaha ismert vírus vagy kórság. Napról napra egyre többen fertőződnek meg általa és válnak a rabjává. Bizony, a tipp helyes – bár, ha jól sejtjük a rovatunk is segített valamelyest – ismét az internet, a kibertér, az információs szupersztráda került tetőre. Akárminek is nevezzük, a világháló gyorsabban terjed, és több örömet rejt, mint valaha. Bár egyelőre hazánkban olcsónak sajnos nem nevezhető, a trend azonban mindenféleképpen ebbe az irányba mutat. Nem túl gyakori, hogy egy teljesen új rovatot indítunk a magazinban, azonban véleményünk szerint az internet elég figyelmet érdemel ahhoz, hogy saját részt hasonlítson ki magának a PC Format oldalain.

Az ötlet igazán egyszerű. Már tudjuk, hogy miért szükséges a netelés, és ismerjük azt a lehetőséget, amikor esténként a digitális mennyországban úszhatunk. Ám a világháló többet is rejt, mint a moziműsorok, a játékok és a pornóoldalak. Persze szó sincs róla, hogy ezek bármelyikéről is le kellene mondanod, mindössze csak annyit szeretnénk, ha felfedezhetnéd a világháló igazán jelentőségét. Ezt az új rovatot különlegessé tesszük a vásárlási tanácsadással, a legérdekesebb oldalak bemutatásával és az összes olyan hír tudósításával, amely előrejelzi az internetes világ történéseit. Megbizhatsz bennünk, részletesen beszámolunk az internet fejlődésének fontosabb állomásairól, a korlátlan elérésről, az ADSL vonalakról és a többi, mindenféle örült webtartalomról. Reméljük sikerül eleget tennünk minden lehetőségnek, a már jól ismert témákkal kapcsolatos elvárásoknak, de olyan titódott oldalakat is felfedünk, amelyekkel az internet azon részeit tárják fel, amelyekről nem is tudtad, hogy léteznek.

Ha azonban egy hónap tíz hosszú lenne nélkülünk, ne felejtsd a napi újdonságok miatt meglátogatni a PCF honlapját, a [www.pcformat.hu](http://www.pcformat.hu)-t. Jó szórakozást kívánunk az új rovathoz, és szívesen várjuk mindenki véleményét. Webre fel!



Letöltés az oldalunkon

131



Letöltés az oldalunkon



**Csak böngészünk,  
és böngészünk,  
és böngészünk...**



Hírek a PC-r és konzolok világából

[www.dailyradar.com](http://www.dailyradar.com)



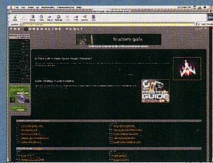
INDEX

[www.index.hu](http://www.index.hu)



Internetto

[www.internetto.hu](http://www.internetto.hu)



Játék hírek, játékdemók

[www.avast.com](http://www.avast.com)



# ÖTÖS FOGAT

Mi kikaparjuk neked a gesztenyét. A te dolgod csak az, hogy pártot csinálj belőle.



**Right Move**  
Az angolok földrajzi szeretnéi telepedési? A Right Move oldalán rengeteg eladó ingatlan találsz. A termékek átölelik a fényképes és a legmegújultabb kiváltságokban.  
[www.rightmove.co.uk](http://www.rightmove.co.uk)



**Datereminder**  
Ha megtörtént már, hogy meglehetősen szisztematikusan szüneteltél, használd a Datereminder nyújtotta lehetőséget, és kerj e-máiles emlékeztetőt.  
[www.datereminder.co.uk](http://www.datereminder.co.uk)



**Boykashka**  
Ha te is örülsz annak, hogy Ali G visszatért a képernyőre, itt sok hangnimit és egyéb érdekességet találasz a Staines Massive szatírájával kapcsolatban.  
[www.boykashka.co.uk](http://www.boykashka.co.uk)



**Mundane Behavior**  
Te is úgy gondolsz, hogy az élet csupa jelentéktelen dologból áll? Nem vagy egyedül, itt végrehajthatod néhány hajamunkát, sőt egy kártyát is eldobasz az érdeklődésed.  
[www.mundanebehavior.org/](http://www.mundanebehavior.org/)



**www.flooz.com**  
A Flooz oldalán elektronikus pénztárcát (ez a Flooz) válthatsz a bankzármával egyenlővé, és az összeget elküldheted egy szerencsés kiváltságosnak.  
[www.flooz.com](http://www.flooz.com)

# Ingyenes, de mennyire?

A brit internetezők legnagyobb öröme egyre több cég ajánl ingyenes hozzáférést. Maholnap a telefonhívásért sem kell már fizetni.

**M**IKÖZBEN ITHON MÉG AZ INTERNET JELENTŐSÉGÉNEK tudatosításával vagyunk elfoglalva, Nagy-Britanniában rövidesen még az eddigieknél is kisebbek lesznek az internetezők háruló költségei. Nem elég, hogy az ISP-k (internetszolgáltatók) már jó ideje ingyen adják a hozzáférést, több mint tucat cégnél hamarosan a telefonhívásért sem kell fizetni. Először a keresőjele ismert AltaVista jelentette be, hogy internet előfizetői számára a telefonszámát is állni fogja. A szerződésükön fizetendő 30 fonton és az évi 10 fontos kezelési költségen túl az internetezők éjjel-nappal korlátozás nélkül használhatják a netet.

Az AltaVista bejelentésének hatására más cégek is hasonló akciókat hirdettek, és elemzők szerint több mint valószínű, hogy a Freeserve-nek és társainak is be kell állniuk a sorba. Napokon belül a LineOne, az NTL és a Zoom is előállt a maga ingyenes csomagjával, amelyben vagy minimális aktiválási díjat kérnek a leendő felvezetőktől, vagy azt, hogy iratkozzanak fel az általuk nyújtott egyéb szolgáltatásokra is.

Az eseményekből a BT Internet sem akart kimaradni, így a cég előfizetői egy ideje nem



Az AltaVista jócskán átalakíthatja az ingyenes ISP-k miatt amúgy is felgyúrt brit internetpiacot.

csak hétféven, hanem hétköznap estéknél is ingyen böngészhetnek. A megnekedett forgalom az első napokban túlterhelte a BT szervereit, ám a problémákat sikerült elhárítani. Ugyanez nem mondható el a Teleswest halálra sem mondható el a Teleswest általános reklámkampányai beharangozott Surf Unlimited nevű, a telefonátírási is átváltozó szolgáltatásáról, amely néhány héttel ezelőtt elindulása után sokáig fogság vonallal és elképesztően hosszú letöltési idővel borzolta az előfizetőket idegét.

Vannak tehát problémák, de az utóbbi két cég legalább már megindította a szolgáltatást. A többiek ugyanis egyelőre csak a bejelentés tartanak, és a cikk irányműve időpontjában még nem lehetett felírniuk ingyenes csomagjaikat, legfeljebb megkérni az ISP-keket, hogy a szolgáltatás megindításakor jelezzenek vissza.

További korlátozást jelent, hogy az AltaVista 500 ezer előfizetőben maximum az ingyenes programban részt vehők számára, és a Freeserve sem fogad el hetente 10 ezerrel több jelentkezőt. Az ok teljesen prózái: a telefonszámait is álló cégek valószínűleg vesztini fognak az üzletben, legalábbis rövid távon, hiszen a telefonhívások költsége még a ked-



Azok a brit internetezők, akik jelenleg is előfizetői az NTL-nek, ingyenes internetelérést kapnak.

vezményekkel együtt is tetemes összeget fog kiadni. Csak remélni lehet, hogy nem ismétlődik meg a Teleswest fészkója, az üzleti számítások megalapozottan bizonyulnak és a teljesen ingyenes internet korszaka nem múlik el azelőtt, hogy igazából beköszönjött volna.

Azok a brit internetezők pedig, akik a dial-upnál többre vágyunk, kábélmodem segítségével hamarosan 50 fontot seles jóval internetelérésre fizethetnek el a Teleswest jóvoltából. Ez a technológiával akár 512kpbs-os letöltési sebességet is el lehet érni (ez egy 28,8kpbs-os modem teljesítményének kb. tízszereses), de csak akkor, ha az előfizető a Teleswest szolgáltatás területében lakik. Az ehhez hasonló akciók egyre nagyobb nyomással gyakorolnak a BT-re annak érdekében, hogy minél alacsonyabb áron kínálják majd hamarosan beinduló ADSL-szolgáltatását. A verseny tehát élesebb mint valaha, mi pedig bizunk abban, hogy az internet magyarországi terjedődtése is hasonló akciókra bízhatja majd a szolgáltatatókat.

[www.altvista.co.uk](http://www.altvista.co.uk)  
[www.ntl.com](http://www.ntl.com)  
[www.zoom.co.uk](http://www.zoom.co.uk)  
[www.btinternet.com](http://www.btinternet.com)  
[www.teleswest.com](http://www.teleswest.com)

## Teljesse válhat a domain szabadság

**A**tavasz domain liberalizáció nyomán egy második roham várható az eddig zárt domainnevek kapcsolatában. Az Internetszolgáltatók Tanácsának Tanácsadó Testülete ugyanis április 12-i ülésükön a korábban zárt domainnevek regisztrációs lehetősége mellett foglalt állást. A március 1. előtti rendelkezések tiltották olyan domainnevek bevezetését, amelyek kizárólagosságot sugallnak. Mégis sok olyan igénylés érkezett hozzájuk, melyek kizárólagosságot feltételező nevek után folyamodtak, ezért – jogi szakértők bevonásával – úgy határoztak, hogy bizonyos domainneveket zárolnak. A mostani javaslat újabb rohamot válthat ki, hiszen olyan értékes nevek szerepelnek ebben a listában, mint az auto.hu, pc.hu vagy business.hu. Egyelőre nehéz megbecsülni egy-egy domainnév értékét, de azért a várható nagyságrendek jól jelzi, hogy a portál.hu ötmillió forintért cserélt gazdát a liberalizáció kezdetén.  
[www.iszt.hu](http://www.iszt.hu)

A [www.auto.hu](http://www.auto.hu) a legkeresettebb domainnév. Vajon mennyit érhet?

**TELEWEST COMMUNICATIONS**  
About Teleswest

Welcome to Teleswest

Teleswest, one of the UK's largest cable companies, provides advanced telecommunications, information and entertainment services to businesses and households across the UK via our own broadband and digital fibre-optic cable.

At home  
Business  
Investors

roducing Teleswest Hi-Speed Internet.  
via the Internet can keep up with you.

Surf the Net for as long as you want for just £10 a month

At home:  
find out about Teleswest cable services in your area

Business Solutions:  
for all your voice, data and e-commerce needs.

Investor:  
all you want to know about our financial reports, press releases, annual reports and more...

SurfOn

Mintán a Teleswest SurfUnlimited néven ingyenes, telefonköltség nélküli internetszolgáltatást indított, hamarosan széles sávú, kábélmodem előfizetést is kínál.



INFO 2000, D pavilon 303/E stand  
2000. május 9-13.

## Swatch-csal a neten

Az elmúlt hónapokban egyre inkább megdölni látszik az a tétel, mely szerint az internethez kizárólag számítógépek segítségével lehet csatlakozni: elég, ha csak a játékkonzolok, a mobiltelefonok vagy a WebTV által nyújtott lehetőségekre gondolunk. És íme a legújabb hír: az innovációt mindig is nagybetűvel író órágyártó, a Swatch nyár elején internetes órákat fog piacra dobni. Az Internet Swatch nevű termék a netre kapcsolódva letölti viselője e-mailjeit, sőt böngészésre is képes lesz (hogy ez miként fog mutatni egy számlap méretű képernyőn, egyelőre nem tudni). Az internetes óra a mellékelt intelligens egéralátét (I) révén számítógéppel is összeköthető.

Az Internet Swatch kérésre természetesen az aktuális internetidőt is képes megjeleníteni. Ez a Swatch által elterjeszteni kívánt szabvány földrajzi helytől függetlenül egységesen 1000 egyenlő részre osztja a jelenleg 24 órás napot. Az internetes karórák a gyártó reményei

szerint az internet minél szélesebb körben való elterjedését fogják szolgálni. Áruk 60 font (kb. 25 ezer Ft) körül lesz, és ha piaci sikert nem is ér el velük a Swatch, a gyűjtők körében bizonyára nagy megbecsülésnek fognak örvendeni.

[www.swatch.com](http://www.swatch.com)



A net és a karórák összeházasítása a Swatch szerint nem több egyszerű csuklógyógyafalatnál.

Naponta élő közvetítés a NETTV-n.  
[www.nettv.hu](http://www.nettv.hu)



bemutatók, kameráséta, lapszemle, weblapozó, hírek, játékok, információk, újdonságok

Várja Önöket  
a két műsorvezető:



[www.nettv.hu](http://www.nettv.hu)

TVNET Számítástechnikai Kft.  
1056 Budapest, Molnár u. 53.

[www.tvnet.hu](http://www.tvnet.hu)

## 2001: online PlayStation-odüsszeia

Miután a Sony hatalmas sikerrel mutatta be a PlayStation 2-t Japánban, az új konzolt a közel-övöben internetelérésre is fel akarja készíteni.

A SEGA DREAMCASTJÁVAL ELLENTÉTELEN, amely belső modeme segítségével közvetlenül értheti el a webet, a PS2 jelenleg forgalmazott változata semmilyen nline kapcsolatot biztosító eszközzel nem rendelkezik. A konzolpác vezető szereplője, a Sony isztólagnak nem fél attól, hogy a Sega – amely élként használta ki a konzolok és az online játékeresztésében rejlő lehetőségeket – magához desgeti a vásárlókat. Am, mint kiderült, a japán elektronikai óriás csak az alkalmas pillantra árt.

A Sony tervei szerint a PS2-tulajdonosok em hagyományos telefonvonalakon, hanem éles sávú elérés biztosító TV-kábelekkel csatlakozhatnak a webre, és tölthetik le nnan a kipróbálandó vagy megvásárolt játékokat. A internetkapcsolathoz azonban a PS2 isrlóinak külön merevlemez és kábelmodemet kell beszerezniük, továbbá olyan helyen ll lakniuk, ahol már kiépült a kábeles hálózat. r új periferiák és a Sony internetes szolgáltatása előreláthatóan 2001 márciusában kezdők Japánban. A PS2-höz szánt merevlemez 50b kapacitású lesz, ami körülbelül 50 játék rólására elegendő.

Az online vásárlásról a PS2 japán premiernek első hetében az összeforgalom egyharmata itt kettik ki, így nem csoda, hogy a Sony vető igencsak sűrűn kacsingatnak az internetes kereskedelem kiterjesztésének irányába. Microsoft minap bejelentett X-Boxa és Nintendo-féle Dolphin miatt azonban valószínűleg nem kell agódnunk: a beépített internetes lehetőségek egyik konzol technikai speciációi között sem szerepelnek.

Az azonban továbbra sem világos, hogy Sony a Dreamcast nyomdokait követve ar-e online játéklehetőséget biztosítani PS2-tulajdonosoknak. Erőteljes reklámkampanyával a Sega ezen a téren is igyekszik létsclőnybe kerülni, de mivel a hangoztas on-e lehetőségeket esetlenül szlogenek egyelőre

űres ígéreteknek bizonyultak, a Sony könnyedén magához csábíthatja a várakozásba beleut vásárlókat. A Dreamcast reklámszlogenje hatmilliárd online játszótársat, vagyis a Föld teljes lakosságát ígéri azoknak, akik a Sega-hoz pártolnak. Még ha ez túl ambíciózusnak tűnik is, az online lehetőségekkel kezesítő konzolpácban valószínűleg nagyobb tartalékok vannak, mintsem legtöbbször gondolnánk.  
[www.playstation-europe.com](http://www.playstation-europe.com)  
[www.playstationparadise.co.uk](http://www.playstationparadise.co.uk)  
[www.nintendo.com](http://www.nintendo.com)  
[www.dreamcast-europe.com](http://www.dreamcast-europe.com)



A Dreamcast „hatmilliárdos” ígéréte talán túlzás, de tény, hogy az online konzolpác egyelőre a Sega területén pattog a labda.



Bár a Sony weboldallán már most egy behálózott földgömb látható, a PS2-tulajdonosok számára ez még a jövő zenéje.

# PC DOME

online magazin  
<http://pcdome.gyaloglo.hu>

Részletes E3 beszámoló  
PC-s játékhírek, ismertető, előzetesek, képek, demók, hardver tesztek, cheatek

További Gyalogló site-ok

- Ingyenes e-mail: [egon.gyaloglo.hu](mailto:egon.gyaloglo.hu)
- chat: [chat.gyaloglo.hu](http://chat.gyaloglo.hu)
- Csevegés a neten: [csveg.gyaloglo.hu](http://csveg.gyaloglo.hu)
- Tankönyvek: [inda.gyaloglo.hu](http://inda.gyaloglo.hu)
- logo: [logo.gyaloglo.hu](http://logo.gyaloglo.hu)
- Operátor logo: [operator.gyaloglo.hu](http://operator.gyaloglo.hu)
- Online áruház: [plaza.gyaloglo.hu](http://plaza.gyaloglo.hu)

GUARDS  
Tel.: 461-3080 E-mail: [info@guards.hu](mailto:info@guards.hu)



# ÖTÖS FOGAT

Az online játékokhoz előbb egy szervernek kell, lime néhány köztük.



## Wireplay

A Wireplay űreg róka az online játékok világában, és a sebessége egyéni. Különböző kezdőknek ajánljuk.

[www.wireplay.co.uk](http://www.wireplay.co.uk)



## Multi Player Zone

Csak óvatosan! A Multi Player Zone a legkövetkező játékos győőltények. Csak ha van hozzá merszed.

[www.mpz.co.uk](http://www.mpz.co.uk)



## Barrys World

Gözünk sincs, hogy ki fia borja ez a Barry, mindenesetre az internetes kedvencek száma Unreal Tournamentben nagyon jó.

[www.barrysworld.com](http://www.barrysworld.com)



## Multi User Dungeon

Azoknak, akik a szövegalapú játékokat kedvelik, mindenképpen a MUD-on kell kezdeni. Lime hacks piórá!

[www.mud.co.uk](http://www.mud.co.uk)



## Pganet.com

Az összes valamire való magyar internetes Quake, UT, Half Life játékszerver megtalálható itt. Látható, hányan vannak mi az általás, és milyen playa fut éppen a szervereken.

[quake.pganet.com/servek](http://quake.pganet.com/servek)

# Játékos hálótársak

Az internetes játékok még sosem voltak ennyire népszerűek, és a sávszélesség növekedésével minden bizonnyal még nagyobb tömegeket vonzanak majd.

**A** MAI ÉRTELMEBEN VETT VIDEOJÁTÉKOK MÁR IDESTOVA húsz éve léteznek, és a multiplayernek már a kezdet kezdetén jelentősége volt. Az első elektronikus játékok – pl. az ataris Nolan Bushell által készített Pong – például csakis két játékoskal működtek. A mesterséges intelligencia, pontosabban a gépi játékos fogalmát ekkor még nem ismerték. A multiplayeres trend a 8 bites otthoni számítógépek korában is tovább élt, egészen addig, míg ki nem találták az első online játékokat. Commodore VIC20-as gépekre egyszerű szerkezetű MUD-okat (multi user dungeon) építettek, és a játékosok Specturmukkal vagy BBC-ükkel 2600 baudon csatlakoztak. Akármilyen furcsán is hangzik, ezek a korai online játékok hihetetlen népszerűségnek örvendtek.

A népszerűség növekedésében nagy szerep jutott az amerikai hadseregnek. Az általuk kifejlesztett óriási számítógépes hálózatot a civil szféra is átvette, és hamarosan megszületett az internet. A netes játékszen-

vedély eleinte lassan ébredezett, és hiába volt forradalmi a változás, nem forradalmi sebességgel ment végbe. Az első próbálkozások a feltámasztott MUD-ok voltak, amelyek a Teinet-kenzenel futottak. Az általában UNIX operációs rendszerrel működő szervereken a felhasználók accountot nyithattak, kialakíthatták a játékosuk tulajdonságait, vagy aztán egy virtuális világban összemérik erejüket a többiekkel.

A multiplayeres játékok történetében természetesen a Doom megjelenése számít mérföldkönek. Az id Software igazi mesterművet alkotott a lövöldözős játékok műfajában. A programhoz adott *SirDoom* nevű alkalmazás lehetővé tette a játékosok számára, hogy modemkapcsolat révén egymást is püfölhessék. Ez persze még nem kimondottan online játék, a Quake viszont már minden ízében annak számítot. A Doom 2 zihardhet folytatása mutatta meg a világnak, milyen is az igazi internetes játék. A különféle kiegészítők, például a *GameSpy* vagy a *Quake World* tovább egysz-



Úgy tűnik, ennek a vérszomjas nindzsának annyi. Nem sokáig harciskaszkodt többé, az már biztos. Legalábbis izelítőnek legyen elég neki ennyi.

rűsítették a világméretű multiplayeres játékok, így hamarosan óriási tömegek cövekeltek le a PC előtt.


## A jelenlegi helyzet

Ma már elképzelhetően sok multiplayeres játék létezik – elég, ha csak a Quake 3-ra gondolunk. A Doom-mal kezdődő sorozat legújabb üdvöskéjét kimondottan úgy készítették, hogy (a beépített botoknak köszönhetően) egy valódi deathmatch élményét nyújtja még akkor is, ha nem az interneten játszunk. Az *Unreal Tournament* talán még jobb példa, mivel az itteni botok majd-hogynem tökéletesen utánozzák az emberi ellenfelek játékstílusát. Ami pedig a szerepjátékokat illeti: hihetetlen gyorsan gazdagodik a MUD-ok palettája, és az IRC (Internet Relay Chat) is rengeteg szerepjáték csapatnál vezetett a bővítőbe. Az online RPG-k a remake *Ultima Online* és az *Everquest* után ismét egy nagy-




A *Team Fortress Classic* jelenleg az egyik legnépszerűbb online játék. Mindenki részt akar benne venni, annyira magával ragadó. Mire vársz? Keress egy szerveret, és próbáld ki te is!

## Na gyereünk!



# Netscape Online

- 1 Először is kell egy modem. Nem valami régi csotrogány, mert ha telefonvonalon fogsz csatlakozni és elfogadható sebességet akarsz, anyagi lehetőségeidhez mérten a lehető leggyorsabbra lesz szükséged. A telepítéshez kövesd a leírást.
- 2 Miután a telepítés sikerült, keresned kell egy ISP-t (internet szolgáltatót). Ezekből meglehetősen sok van, ezért érdekjőd körbe a barátoknál, melyikkel kapcsolatban vannak jó tapasztalataik.
- 3 Légy fel a netre és indítsd el a Quake 3 Arena-t. Szó se róla, a játék egyébként is jó, de a beépített funkciók azt is lehetővé teszik, hogy felkutassuk az éppen működő Q3A-szervereket, majd a ping alapján rangsoroljuk őket. A ping az az idő, amely alatt egy adatszomgag a gépközpöntől eljut a szerverig és vissza.



A *Diablo*-tól függőseget kap az ember. Egyesek órákig eljátszogatnak vele, elmennek aludni, majd folytatják, ahol abba hagyták.





## Bruttók a neten

**T**elefontársaságok, mi? Uzorások mind egy szálig. Túl sokat számlálnak, túl régóta. Elsődlegesen ez késlette az online játékkoradalom kibontásánál. Ha már a nyolcvanas években lehetővé teszik az olcsóbb telefonálást, sokkal több időt tölthetünk volna el külföldi BBS-ek hívogatásával. Az internetes örület a minap végre a Matávot is elérte. Az elkötelezett internetzőknek alacsonyabb átalánydíjért adnak korlátlan hozzáférést, ami más kedvezményekkel együtt a kedvezményes időszakokban korlátlan és teljesen ingyenes internetezést is lehetővé tesz. Közben persze az alternatív szolgáltatók is ugrásra készen várnak, és remélhetőleg nincs messze az az idő, amikor jobbnál jobb lehetőségek között választhatunk. Ilyen elképzelés változás lesz majd a kábelen keresztül internetezés is. A jövő tehát nagyon rózsás, mi pedig a virágzás minden egyes lépéséről apróközönséget tudósítani fogunk.



Érdekelnek a kábelmodemek kínálta lehetőségek? Írny a [www.cable-modems.co.uk](http://www.cable-modems.co.uk).



A [www.unmetered.org.uk](http://www.unmetered.org.uk) címen angol vonatkozású internetes újdonságokról olvashatsz.

ágyúval gyarapodtak: a Microsoft-féle *Asheron's Call* történelmi halad a népszerűségi listák csúcsai felé. Ezeken kívül rengeteg egyéb lehetőség is nyitva áll előttünk. Szeretnéd a társasjátékok királyában, és sakkban is kipróbálni magad? Egy gyors pillantás, és kiderül, sakkszerekek száza várják, hogy csatlakozz hozzájuk. Esetleg *Tetris*: a *Tetrimet* hatékonyos online tetris játék, ahol még a szerver szerepét is elvethetod, így mások is csatlakozhatnak hozzád. És akkor az e-maiban folyó játékokról még nem is szövelünk. Ezek tulajdonképpen RPG-k, és néhány változatuk majdnem olyan népszerű, mint a 3D-s lövöldözősok.



Multiplayeres nevedet körültekintően válassz meg. Lehetsz persze Nyuszilúd, csak akkor szerd fogják kőri a lerdéd.



**4** Keresd meg a legalacsonyabb pinggel rendelkező szervert (általában a lista tetején találod). Az ún. public szerverek dugig vannak játékosokkal, s ennek környékén az lehet a vége, hogy nem jutsz túl a levelezgetés szintjén. Ha elég jó vagy, csatlakozhatsz egy clanhoz – így nem kell kezdőikkel bajlódnod.

**Fényes jövő**  
Kristálygömbünkkel történő konzultálásunk után immár teljes bizonyossággal kijelenthetjük, hogy az internetes játékok előtt fényes jövő áll. Még, ha öt évet előreépülünk az időben, és már nem valószínű, hogy a PCF oldalain sok single player játékok találás a rengeteg multiplayer program között. A nagyobb sávzélességek köszönhetően a számítógépek között is nagyobb adatsomagt tud majd vándorolni, és ez a játék sebességét is megnöveli. A telefondíjak várható csökkenése Magyarországon is oda vezethet, hogy egyre többen igényeljen külön telefonvonalat internetes játékaik számára.

Játékdolainkat tehát a jövőben is érdemes lesz elolvasnod, mert tőlünk mindent megtudhatsz a jelenről és a jövőről. Az internetfelhasználók tábora egyre nő, a hozzáférés feltételei egyre kedvezőbbek, így nem tűzást azt mondani, hogy újabb internetes játékkoradalom küszöbén állunk. Szállj fel te is erre az indulásra váró expresszvonatra, mert ha nem teszed, megint vicinálissal kell menned, ami persze ugyanoda visz, csak sokkal lassabban. Menetrendi ügyekben pedig fordulj csak bizalommal legközelebbi vasutas újságodhoz, a PCF-hez. PCF



**5** Dőlj rá a billentyűzetre, ha már nem tudod tartani a magad. Átközel a napot, amikor belekölestöl az internetes játék örömeibe. Kétségbeesetten az órára pillantasz, és igen, nem tévedés, hajnali hét ót. Szörnyű. Miután rájössz, hogy teljesen elment az eszed, feltápászkodsz, és begyűjtés még néhány fragot.

## A legjobb online játékok

**Minden műfajban van olyan játék, amelyik kiemelkedően jobb a többinél. Mi az alábbiakat tartjuk a legjobbnak.**




**Elso személyű lövöldözős: Quake 3 Arena**

Nem az *Unreal Tournament*-et hoztuk ki győztesnek, de ezzel nem azt akarjuk mondani, hogy rossz játék. Egyszerűen csak jobbnak teszik a Q3A gyorsasága, és a hagyományos rocket launchers nyomulása. És ha már itt tartunk, említsük még meg a *Team Fortress Classic*-ot. Nagyon ott van.

**Háborús játék: Rogue Spear**

Tudjuk, hogy nem éppen háborús, de ehhez a kategóriához áll a legközelebb. A *Rogue Spear* nagy-szerű multiplayeres élményt nyújt, mivel csapatmunkára és egyéni gondolkodásra egyaránt szükség van benne. A *Rainbow Six* szér sem kutyta, de a *Rogue Spear* azért jobbnál. Próbáld csak ki!



**Autóverseny: Colin McRae Rally**

A sávzélességi problémák miatt a legjobb autos program csak csigatemponban játszható. A *Colin McRae* rallys jellege miatt remek kis multiplayeres játék, és ezért rendkívül népszerű is. A Wire-playen rengetegen nyomják.

**Stratégia: Age of Empires 2**

A *Red Alert*-et és a *Starsiege: Tribes*-ot is messze felülmúlja. Az „Age of Kings” alcímmel futó Microsoft-szerelemű nálunk hivatalosan is elnyerte a tavalyi év legjobb multiplayer stratégiai játékaának járó címet. Ki hitte volna, hogy a várépités és az állandó harc ennnyire élvezetes lehet!



**Sport: Links LS 2000**

A *Links LS 2000* a golfpályva zöldjére csásít, ékes bizonyítékát adva annak, hogy sokunknak tényleg többet kellene kimozdulnia. Ugyanis itt még csak fel sem kell állnunk. Sajnos a játéok azt már nem teszi lehetővé, hogy tüsszents, amikor az ellenfeled egy létfontosságú ütészet készítődök, de még így is pompás szórakozás.



# ÖTÖS FOGAT

Az öt kedvenc oldalunk, arra az esetre, ha kedvünk támadna valamelyik fesztiválon dühajkálni.



## HomeLands

Szeretted a 'tuc-tuc' zenét? Akkor nézd meg a HomeLands-t. Különböző időpontban, Angliában, Skóciában és Írországban. [www.ertisson.com/homeLand.co.uk/](http://www.ertisson.com/homeLand.co.uk/)



## One Live in London

Aki korán kel, még talán kap jegyet a Radio 1 Hísvétő Névnapjára (Már kezd) Mindegy. A legjobb zenekarok játszóitka a legjobb helyeken. [www.bbc.co.uk/radio1](http://www.bbc.co.uk/radio1)



## Gigs and Tours

Az egyik legjobb hely az online jegyvételre. Rendszeresen frissítik az ajánlat bejelentett bulikkal, úgyhogy nincs hiány, ha lekedés a Backstreet Boys koncertre. [www.gigsandtours.com](http://www.gigsandtours.com)



## Carling Weekend

Az előző meghirdetett Leedsset, és nyert egy gyenge sőt. A főcím: Primal Scream és az Oasis. [www.meanfiddler.com](http://www.meanfiddler.com)



## MeltDown

Ebben az évben az eklektikus zenei és művészeti ünnepek házigazdája a legendás Scott Walker, aki saját kezűleg válogatta ki legkedvesebb zenekarait. [www.meltdown.co.uk](http://www.meltdown.co.uk)

# Nyáriidei szórakozás

Nyarkunkon a fesztiválszezon, és a jegyek gyorsabban fogynak, mint a vattacukor a vidámparkban. De mi a helyzet Angliában?

**A**Z INTERNET VALÓBAN LEBILINCSÉLŐ, DE amikor a nap a bitumenet kezdi olvasztgatni, és a sörshordók a megcsapolásukról álmodnak, szeretjük egy kicsit mellőzni a PC-nket, hogy zenehallgatással és pihenéssel felekedhessünk bele a nyárba. Na persze internetes telefonunk és a notebookunk társaságában. A fesztiválszezon júniusban kezdődik, és a tengerinyerendevényre már a jegyek is kaphatók. A tehenismogatási opcióval is rendelkező Glastonbury választás, vagy netán az igazi rocker Reading és Leeds a nyerő? Aztán ott van még a V2000, Donington, MeltDown, Ashton Court...

A web a legkínzóbb hely a kutatáshoz, tervezgetéshez és a jegyrendeléshez. Azt is megtalálhatod, hogy mi más vár még rád a zenén kívül, legyen az a színpompás piac Glastonburyben, vagy a fesztivál területén elszórt falatozók.

## Glastonbury

Nem férhet hozzá kétség, a Glastonbury-i Előadóművészek Fesztiválja a legnagyobb happening ezen a féltekén. (Oké, a Sziget után.) Michael Eavis éves örömmünnepe Somerset legyan ivelő lankáin kerül megrendezésre: elő nagyváros, amely hétfőn felszívódik pár millió tonna szemetet hagyva maga után. Szinte teljesen mindegy, hogy ki van a plakátokon.

A hivatalos webhely mindent elmagyaráz, amit tudnod kell a közelgő sárfürdőről, és szórakoztatón adja elő az 1970-ben még csak 1500 nézőt vonzó világhírű fesztivál történetét. A beugró árakonban 1 font volt, amihez frissen fejt tej is járt. Ebben az évben 90 fontos jegyár várható, még szerezne, hogy Angliában nem ebből számolják az inflációt.

Csemegézhet a régi produkciók kritikáiból, felnevezhet az iszapokkalos fenegyerekek előző néhány évi fotóiból, vásárolhatsz a programból, választhatsz a 180 000, Glastonburyvel valamelyik rokonságot igazolni tudó CD-ből, szalagból és számítógépes játékból, sőt szavazhat is, hogy kit trófnáival a legszebben egy félig őrös sörösöböz. Létézik egy oldal, amelyen fele-sem-igaz pletykákat és találgatásokat olvashatsz arról, hogy kik lesznek a fellépők, bár mire ezt elolvasad, a lista már minden bizonnyal kész. Nem tudjuk eléggé ajánlani ezt a kis kertit melegságot. Ha csak egy helyre mész, az Glastonbury.

## V2000 Zenefesztivál

Nevezhetjük éppen újdonsült Virgin fesztiválnak is. Nem mondhatnánk, hogy a világ legedrekesebb webhelye, de mivel olyan előadók is szerepelnek a plakátokon, mint Richard Ashcroft és a Flaming Lips, érdemes lehet leszurkolni érte néhány fontot. Ezen az oldalon kritikákat olvashatunk a fellépő együttesek albumairól, és CD-t is vásárolhatunk megfizethető áron. A Top Tipp szekción hasznos tanácsokat kapunk a veteránok-



Még soha nem voltál fesztiválon? Nem tudod, mit hozgys ki. Egy kiadós hasmenést biztosan.

tól: például hogy vigyünk magunkkal egy kazal WC-papirt, meg pár flakon naptejet. Szó mi szó, kicsit uncsi ez a webhely. Mint ahogy a fesztivál is minden bizonnyal. <http://ds.dial.pipex.com/a.j.warn/v2000.htm>

## Csürrüngölés Almondsburyben

Na ez már inkább. Bár valójában nem igazán fesztivál, mi nem hagyjuk magunkat megveszteni. Az angol PCF szerkesztősége teljesen odavan, mert fellép kedvenc bandája, a Wurzels is, amiről kizárólag szuperlatívuszokban képesek beszélni. Az új király (természetesen csak a Beatles után) június 17-én lép színpadra és régi dalait fogja előadni. Lesz dísznősítés, bár, dízsi és egyéb nyálankaságok. Hölygymet és uraim, kalandra full! [www.users.globalnet.co.uk/~gunning/wurzgigs.html](http://www.users.globalnet.co.uk/~gunning/wurzgigs.html)

## A virtuális fesztivál

Ha még soha nem jártál volna valamirevaló fesztiválon, akkor a Virtual Festivals.com az igazi lehetőség arra, hogy megizleld, milyen is valójában. Például, ha Glastonburyt választod, kattints a Glastonbury 99-re és nyomj egy explore-t. Mindent megtalálsz

a térképen, például a Piramis Színpadot és a Tipi kört. Keress rá valami olyanra, ami érdekel, és rögtöm meg tudod, mit lehet ott csinálni, ki játszott ott a múlt évben, és mit várhatunk most.

Kattints a Photo Gallery, és hátrádólvé élvezheted a Glastonbury tündökléséről szóló diavetést, miközben átfogó ismereteket szerezhetesz a helyről, és a zeneszeretők, hip-pik és tolvajok közösségéről. Útmutatást kapunk a szállásról, étkezésről, és azt is megtudhatjuk, hogy merre vannak a legjobb zuhanyzók és WC-k. Hasonlóan hasznos tanácsok és egy székerekényi fénykép vár akkor is, ha más izgalmasnak tűnő helyre látogatsz. Persze hogy nem az igazi, de nyilván sokkal olcsóbb, melegebb, és senki sem fog betörni a sátrbadba hajnali négykor azt színlével, hogy csak egy kis füvet akar elpusszolni neked. [www.virtual-festivals.com/festivals/uk.html](http://www.virtual-festivals.com/festivals/uk.html)



Juhéj Irány Almondsbury június 17-én. Ez lesz aztán a buli!



Shop - Merchandise  
Markets  
Message Boards  
Chat  
Information  
Good Causes  
History  
Links  
Backstage  
2000  
Search  
Home

Virtual Festivals



Photographs 53 last updated 13.06.1999



back to last page   Photographs

CD   Video   DVD   Mini Disc   Help

LEN - You Can't Stop The Bum Rush

UPPER 2000

BOX MAN

Az összes fesztivál anyja. De tényleg. Vigyázz, iszapocpa veszély!



# ÖTÖS FOGAT

Hová lettek a titkok az életünkben? Rejtély...



## Murder Mystery Dinner Party Games

Ha nincs elég pénzöd étterembe vagy szállodára, ott-nem is szervezhetsz gyilkosságot a vacsorávenőgeidnek. [www.djmcadam.com/mystery-dinner.html](http://www.djmcadam.com/mystery-dinner.html)

# Uedo

## Hashro Interactive Clue and Cluedo

Amennyiben előre megfontolt szándékkal meg több krimiolgójára vágysz, uggori el erre az oldalra és válassz magadnak a Hashro és a tragédiák között. [www.cluedo.com](http://www.cluedo.com)

## Teen Mystery Games

A Teen Mystery Games azokat a 12-17 év közötti fiatalokat célozza meg, akik érdekelték a bűnügyi rejtélyek, és kíváncsiak, milyen lehet barátságos-on egy vámpírral. [www.djmcadam.com/teen-mystery.html](http://www.djmcadam.com/teen-mystery.html)

## Clueless

Ezen az oldalon híreket, információkat és linkeket találunk a bűnügyi irodalommal kapcsolatban. [www.clueless.com](http://www.clueless.com)

## The Mystery Writers' Forum

Időnként piros tintával írt és Agatha Christie-ről beszélgető magad? Akkor nem árt, ha kapsz egy-két ötletet és némi bátorítást a kollégáidtól. [www.zott.com/myforum](http://www.zott.com/myforum)

# Elemi ösztön

Katonásat, papás-mamást és fogócskát így vagy úgy, de mindig játszhattunk a neten, de mi van azokkal, akik a gyilkosokra esküsznek?

**A** LEGTÖBBNKKEL MEGTÖRTÉNT MÁR, HOGY OLYKOR-olykor a legközelebbi ismerőseinket is a pokora kívántuk. Nincs ebben semmi természetellenes, hiszen a többség számára a gyilkos ösztönök sohasem jutnak el a konkrét megvalósításig. Quake-özünk vagy filmeket nézünk inkább, és az álomvilágból teljesen normális embereként térünk vissza a valóságba.

Ha viszont nem elégzel meg a 2D-vel vagy valami egészen különlegese vágysz, más irányban kell keresgélged. A web telis-tele van olyan oldalakkal, ahol következmények nélkül el leheted ki az ösztöneidet. Akkor hát kezdődik az este! Szép sorban gyülekeznek a vendégek, a hölgyek sherry szopogatnak, a férfiak nagy hangon vitatkoznak, majd hirtelen dörrens hantolnak, és a kártyaszobában valaki holtan esik össze. Előbb csend, majd hatalmas kavardás támad, de pedig igazi detektívünk megpróbáljuk rekonstruálni a lövés előtti utolsó pillanatot...

## Absolute Murder

Az Absolute Murder az Egyesült Királyság első számú „gyilkosságokat” szervező cégének mondja magát, és a weboldal is olyan, mint amilyen ezek után számítani lehet: baljós, fekete háttér, egypár pisztoly és egy vérfolt. Az About Us-ra kattintva egyébként kiderül, hogy egy szántársulatról van szó, amely az országot járva többek között megrendezett emberölésekkel is szórakoztatja az unatkozó egybegyűjtöket. A róluk készült csoporthoz képest elvileg láthatatlan is kémszámítógépek lehet az illúzió minden bizonnyal tökéletes lehet. A weboldal szerint, a legtapasztaltabb, legvérengzőbb, legmegátalkodottabb színészek fő, akik valaha is a világot jelentő deszkákat tapodták”. No fence.

Bizonyára a stresszesebb munkahelyek főnökei célozza meg az a lehetőség, hogy az Absolute Murder hotelekben vagy éttermekben nagyobb társaságok, például munkahelyi kollektívák számára is szervez virtuális gyilkosságokat. Extraktant még azt is megrendelhetjük, hogy a kiszolgáló személyzet a létező „leglassabb és legbárdolatlanabb pincérekben” álljon (a Waczak Szálló), akik feldöntik a poharat és összekeverik a randejeiket. A gyilkos gondolatokhoz gyakran már ennyi is elég.

Hagyjuk most a Waczak Szállót, és maradjunk a gyilkosságnál, hiszen ez azért mégis egy más esztétikai minőség. Hogy mi történik ilyenkor? Nos, a színészek már a vacsora előtt megjelennek, beszélgetésbe elegyednek a vendégekkel és eljelentek néhány talányos megjegyzést. Azután meghozzák az első fogást, a munkahelyi kollektíva pedig tanúja lehet annak, ahogy a vacsora „galád véget ér”. Ekkorra már valószínűleg mindenki Miss Marple-t megszenyienőt paranoiával figyel meg minden perdöntőből perdöntő mozzanatot, hogy amikor kialszanak a fények és eldördül a lövés, az asztalunk mintájából vagy a pincér mellényének gombolásából azonnal tudni lehessen, ki volt a merénylő. [www.absolutemurder.co.uk](http://www.absolutemurder.co.uk)

## Score Valley Country House Hotel

Ha nincs nyükkre kiugrott ripacsok felbérlése, a menaszagú bonyoldalmak helyett az igénye-

sebek egy kényelmes hétvégi házában is megkaphatják ugyanezt. És hol nyilna erre nagyobb lehetőség, ha nem a napfényes angliai Devonban? A vidék egyébként tényleg gyönyörű, nem is beszélve az Ifracombe melletti Score Valley Country House Hotelről, amely ideális helyszín egy előre bejelentett gyilkossághoz.

A Murder Mystery gombra kattintva először itt is egy csapat zavarot tekintetű színézt látunk. A lényeg, hogy ha sikerül összegyűjtenünk tíz vállalkozó kedvű embert, a hétvéget az ő vendégszeretettelüek élvezte tölthetjük. Az ellátás teljes: a gyilkosságot szombat este tájálják, a vicces ruhákba bújtatott vendégek pedig állítólag nemcsak nézi, de tevékeny résztvevői is lehetnek az eseményeknek. A bűntény vacsora közben történik, de mire kibozzák a kávét, a szemfülesek már le is leplezhetik a gyilkost. Ha még nem itták földig magukat. Vagy nem voltak fére a hullával.

E véresen komoly mulatságot fejtenek 100 font (42 ezer Ft) körül összeget kell leszurkolniuk. A Score Valley Country House Hotel egyébként csak férfiakból vagy csak nőkből álló társaságoknak is szervez rendezvényeket, de lovagol is lehet, a tengerpartj sától nem is beszélve. Utóbbi teljesen ingyenes. Ha már itt tartunk, a gyilkosság is... [www.scorevalley.co.uk](http://www.scorevalley.co.uk)

## Gyilkosság az Orient-expresszen

Ha a bóród alatt is pénz van, és már tényleg nem tudod hová tenni, akkor azaz szerencsések közé tartozol, akik megengedhetik maguknak, hogy beutazzák Európát az Orient-expresszrel, és a tetejébe még bünténye is keveredjenek.

A többiek viszont legfeljebb a vonatutat szervező cég weboldalával kárhoztalhatják magukat. Kattintsunk az Itinerary-re, és megszorzjuk el egy könnyesepet azért, hogy amit itt látunk, az valójában sajnos csak képzeletben fog megtörténni. A varázslat Londonban, a Park Lane-en lé-



## Párizs. Tökéletes helyszín a tökéletes bűntényhez. A gyilkosság után pedig rendeljünk csigát.

vő Grosvenor Hotelben kezdődik, ahol már érkezéskor étellel-tálal fogadnak, és ahol találkoztunk a történet szempontjából fontos szereplőkkel (állítólag nyilvánunk kell, mert „nem mindegyik mond igazat”). A csoport néhány napig még ismerkedik a várossal, majd irány Párizs és az éjszakai élet, ahol ismét nagyon figyelünk kell, hiszen a táncosnők alsómenüjében pénz helyett akár tárgyi bűntények is lehet. Párizsból Svájcban keresztül Velencébe visz az út. Közben újabb bűntények kerülnek napvilágra, így aki a kilencet napra rendezett zárfogadásra sem tudja a megoldást, az ne menjen el Mensa-tetstetini, inkább örüljön annak, hogy legalább gázad.

A vice az, hogy hiába az Agatha Christie-s máz, az egész nem más, mint egy gyilkossíddal fűszerezett luxusnyaralás. Spanyol borokat kortyolgatunk, francia sajtú eszünk és várjuk, hogy a szomszéd kabinban lakó femme fatale hába döfjön mindegy egy kőtözlővel. Ami a bort vagy a sajtót illeti, vakációnak nem rossz, egyébként pedig inkább a Quake... [www.murdermystery.com/mm/orientexpress.html](http://www.murdermystery.com/mm/orientexpress.html)

## ABSOLUTE MURDER

Voted the UK's NUMBER ONE Murder Mystery Company

**About Us**

For the very best in Murder Mystery Entertainment, the first name to choose is Absolute Murder.

Renowned throughout the entertainment world as the undisputed masters of this most enthralling and amusing entertainment.

We have over 25 years experience, along with a professional team drawn from TV, Radio and Comedy.

Performed by some of the most experienced, murderous, hard core humorous thespians over to tread the boards.

Is it any wonder that Absolute Murder are in constant demand corporate clients, hotel chains and restaurants, who ever they're the best in Murder Mystery entertainment.

[Home](#) [Next](#)

Az Absolute Murder stábjá. Vajon miért van az, hogy az efféle oldalakon mindenki úgy néz ki, mintha nem vették volna fel a Színművészeti Főiskolára? Végül is a halottat nem nehéz eljátszani...



# ÖTÖS FOGAT

Egy jó search engine-re fáj a fogad? Tégy próbát ezekkel!

**Deja**

Csak a bűvészetnél kevés, ennek ellenére felhasználhatatlan, mert minden technikai jellegű kérdésre is választ talál.

[www.deja.com/iscnet/](http://www.deja.com/iscnet/)

**Go2Net**

Hátszínmetéretű, bár a szöveg kevés lehetőséget kínál a formátumra. A találatok kevesebbet viszonylag jó minőségűek, így releváns találatokat meg lehet.

[www.go2net.com](http://www.go2net.com)

**Google**

A Site, elkerül a rájuk mutató weboldalak számszerű rangsorolása. A módszer működik, csak kár, hogy kevés lehetőséget rúkol elő a részletes keresésnél.

[www.google.com](http://www.google.com)

**Ask Jeeves**

Ha a kérdésed éppen benne van az adatbázisban, akkor jó. Ha nincs, akkor nem. Angolul tudunk érdekes találatokat a keresésnél.

[www.askjeeves.com](http://www.askjeeves.com)

**Excite**

Az Excite főoldalán zárva van a Google egyeztetéséről álmind az ember. Szerepel az találatok nagy része használható.

[www.excite.com](http://www.excite.com)

# Akarsz keveset keresni?

Az internetes search engine-ek mindaddig nagyszerűnek tűnnek, míg rá nem jössz, hogy az idő nagy részét kereséssel töltöd. Pedig ideje lenne találni is valamit.

**E**LŐSZÖR IS: ELÉG GYORS AZ INTERNETKAPCSOLATOD? Hacsak nem vagy nagyon gazdag vagy nagyon kis igényű, a választ minden bizonnyal „nem”. Nézzünk szembe a tényekkel: mindannyian nagyobb elérési sebességre vágyunk. És ha lehet, azonnal! De tényleg szükségünk van rá? Hiszen az online töltött időnk nagy részét csak elfecséreljük...

Természetesen nem az online játékokra gondolunk. Az igazi problémát a keresett információ és site megtalálása jelenti. Hányzser és hányzser ragadtunk le egy search engine-nél, ahol egy örökkévalóságig tartott megtalálni a kilisztázott site-ok között azt, amelyik a kért információt tartalmazta?

Perse ennek nem szükségképpen kell így lennie. Internetkapcsolatunk sebességét azzal növelhetjük legkönnyebben és leglátványosabban, ha megtanuljuk, mikor melyik search engine-t érdemes használni. És mindehhez legfeljebb egy-két dolog megszívlelésére van szükség.

## Térj a tárgyra!

Amikor az ember kezdőként kerül szembe valamelyik search engine-nel, könnyen el lehet kápráztatni. „Nahát, beadtam neki valamit, és 25 ezer oldalt talált!” A tapasztaltabb felhasználók persze tudják, hogy ennyi találat messze nem nagyszerű, sőt valójában csak gondot jelent. A keresés első szabálya tehát: legyünk mindig nagyon pontosak! Sokan hiszik, hogy általános keresések megadásával jobb eredményt érnek el, holott csak az időjüket pazarolják azzal, hogy nem adnak meg mindenféle adatot. Ha mondjuk az Internet Explorer-rel van valami

**Karnak**

Try Karnak Free!  
Click on the entrance to enter the Karnak library. Guest access is completely free!

On Going Offline Web Research - Refinement Assistance - Email Results - Personal Research Archive

**W**elcome to Karnak, the library of infinite knowledge. If you depend on up-to-date information, Karnak can excavate the Web for all its knowledge resources. Inside, you'll construct your own personal library. We'll help you form the most effective query possible, then constantly add results while you're offline.

Your findings are stored on our server, so you can access them from anywhere. You'll even receive regular email updates as we add to your library. Stop sifting through heaps of dead links and irrelevant pages: Get a constant flow of refined information with Karnak.

A Karnak ([www.karnak.com](http://www.karnak.com)), az az igen különleges megjelenésű és működésű search engine már a kereséskor is segít, ráadásul az eredmények listája később is megnézhető, mivel azokat elraktározzák a Karnak szerverén.

bajnok, és a kereséskor csupán az internet explorer bug kulcsszavakat adjuk meg, amnyi site-ok kapunk eredményként, amennyit képtelenség végignézni. Ha viszont már az elején az internet explorer invalid page fault kernel32 windows 98 kifejezést írjuk be, röögves a szükséges információhoz juthatunk. Ha egy ilyen részletes kereséssel egyetlen találatot sem sikerült elérni, akkor sincs baj, hiszen az egész nem tartott tovább pár másodpercnél, a szöveget pedig tetszes szerint szűrhetjük.

- jellel kizárhatjuk azokat az oldalakat, amelyeken egy másik nem kívánt szó is szerepel. Ha tehát beírjuk a következőt: +dun -bradstreet, sokkal kifinomultabb találati listát kapunk.

De még így is maradt egy óriási probléma. A +internet +explorer beírásával olyan site-okhoz jutunk, amelyek ugyan mindkét szót tartalmazza, de nem egyenes közvetlen közelében. Előfordulhat tehát, hogy olyan oldalakat találunk, ahol egy feltételező (explorer) van is, aki interneten keresztül tartja a kapcsolatot az otthoniakkal. Ha konkrét kifejezést keresünk, tegyük időzbebe: „internet explorer”.

## Általános szabályok

Noha minden search engine másként működik, a legfőbbje ugyanazokat a jeleket használja a részletes keresés megkönnyítéséhez. Ha mondjuk a beírt szavak elé + jelet írunk, biztosan lehetünk benne, hogy a kereső csak azokat az oldalakat listázza ki, amelyek mindegyik szó szerepel. Pl.: +internet +explorer.

Előfordulhat, hogy bár viszonylag egyedi keresőszót írunk be - pl. dun (a Windows Dial-Up Networking rövidítése) - mégis egy halom olyan site-t is kilisztáz, amely a Dun Et Bradstreet tanácsadó cég ügyeit taglalja. Ilyen esetekben

Akár több kifejezést is összeköthetünk, és ehhez szokás szerint a + illetve - jelet kell használnunk. Ennek fényében a fenti példánk talán így a leghatékonyabb: „+internet explorer +invalid page fault” kernel 32 +,windows 98”.

## Melyik szó?

Ha a keresésed egyetlen találat sem érkezik, ne add fel! Lehet, hogy csak rossz kulcsszó adtál meg. A példánkban az „internet explorer” keresőszavakat géptelük be, pedig a böngésző gyakran IE vagy MSIE rövidítésekkel emlegetik. Előfordulhat, hogy az összes variációt ki kell próbálnod a siker érdekében. A keresett szövegben valószínűleg

Oszd meg másokkal is tapasztalataidat a Search Engine Forum site-ján ([www.searchengineforums.com](http://www.searchengineforums.com)).

## Találd meg az igazit

**Az általánosabb kérdésekhez kezdésnek kiváló az AskJeeves oldalja** ([www.askjeeves.com](http://www.askjeeves.com)). Egyszerűtől a legbonyolultabbig, amit tudni akarsz. Pl.: „Where can I find more about search engines?”. És láss csodát.

**Ha különlegesebb kérdésre akarsz választ kapni** (pl. egy színész, cég, termék nevét keresed), érdemes megpróbálni valamelyik linkgyűjteményt. Ilyen például a Yahoo ([www.yahoo.com](http://www.yahoo.com)). Kevesebb találatot listáz ki, de az azokban használható.

**Néha csak nagyon kevés információt találunk a keresett témáról.** Nem érdemes minden egyes search engine-t végigjártatni, használjuk inkább valamelyik metakereső szolgáltatását, mert itt az összes elérhető link, ilyen pl. a Go2Net ([www.go2net.com](http://www.go2net.com)).

**A Go2Net (a Metacrawler új neve) természetesen nem az egyetlen metakereső.** Hasonlóan jó a Quick Find ([www.quickfind.it](http://www.quickfind.it)), ahol kizárhatod, melyik search engine-t akard elérni.



## Brit site-ok



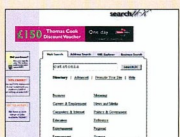
Az amerikai site-oknak általában van brit megfelelőjük, amelyek kérésre kizárólag brit oldalakat mutatnak fel. Ha tehát ilyen téma érdekelt, nincs más dolgod, mint a [www.lycos.co.uk](http://www.lycos.co.uk) címet keresni. [www.excite.co.uk](http://www.excite.co.uk), [www.yahoo.co.uk](http://www.yahoo.co.uk), [www.excite.co.uk](http://www.excite.co.uk) stb.



A Search Engine Colossus ([www.searchenginecolossus.com](http://www.searchenginecolossus.com)) is megéri kipróbálni. Egy hatalmas linkgyűjteményről van szó, ahol search engine-ek tömegeit találod: csak Nagy-Britanniára vonatkoztatva legalább negyven ajánl.



A UK Plus ([www.ukplus.com](http://www.ukplus.com)) páratlan a maga nemében. Site-jait egy szerkesztőcsoport választja ki, ezért kevesebb oldalt írt fel, viszont a találatok relevanciája sokkal nagyobb, és a nem szalonképes anyagokat eleve kizártezik.



Ha brit site-okra fáj a fogad, a searchUK ([www.searchuk.com](http://www.searchuk.com)) az egyik legjobb search engine. Egyszerű, gyors, és mivel integrálták a Scootul, üzleti információkat is kínál.

nüleg előforduló kifejezéseken is tanácsos elgondolkodni. Ha az ISDN-ről szeretnénk alapvető adatokat meg tudni, és csak az isdn kereszót adjuk meg, túl sok találatot kapunk. Sokkal célravezetőbb a „beginners guide to isdn” kifejezést próbálkozni. Amennyiben megtalálod a keresett site-t, keress rá a nevére. Így még több, a témába vágó site-ot kaphatsz fel.

Végeztél pedig ne feleddünk meg arról sem, hogy a site-ok nagy része amerikai. Ez azt jelenti, hogy a kereszdszavakat érdemes amerikai helyesírással is leírni (pl. a colour és color), és a siker érdekében amerikai kifejezéseket is próbálkozunk (pl. films helyett movies). Bár a legtöbb search engine-nem van advanced search oldal, a fenti trükkökkel alapvetően mindig meg tudsz találni.

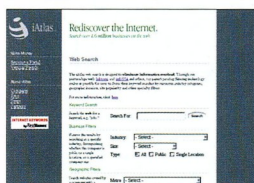
### Vakvágyányok

Hiába használod ki egy search engine minden rendelkezésre álló eszközt, akkor is előfordulhat, hogy olyan oldalakkal traktál, amelyeknek semmi

közük a kulcsszavaidhoz. Ezek a linkek gyakran valamilyen szexoldalra mutatnak. Mi a fene folyik itt?

A probléma hátterében az áll, hogy sok search engine ún. meta tagek alapján keresi a site-okat. A meta tag olyan szövegrész, amely az oldal HTML-kódjának része és a site tartalmára utaló kulcsszavakból áll. Akkor semmi gond nincs, ha jóhiszeműen állították össze az oldalt, de némelyik örödfajzat azzal használja ki a search engine-ek hiányosságait, hogy a tartalomra vonatkozó kódban gyakran keresett szavakat vonultat fel. Gyakran megtörténik az is, hogy miközben egy weboldalt pásztázol az égérrel, értelmetlen szövegeknek akad meg a szemed, amelyek egyetlen célja a site találati rangsorolásának feljavítása. Ezeknek az oldalaknak természetesen semmi köze a kereszdszavhoz, ám szándékosan félrevezető műveltek miatt előkelő helyen szerepel a search engine-ek találati listáján.

További bonyodalmak várnak rád, ha mégis egy ilyen vakvágyányt haladsz tovább. Némelyik szexoldalt a szó szoros értelmében figyelj el, és hiába próbálsz a site-ról valamilyen úton-módon



Az Atlas ([www.atlas.com](http://www.atlas.com)) egy üzleti témájú linkgyűjtemény, rengeteg szokotlan szűrővel.

menekülni, újabb és újabb ablakot nyit meg. Ez a meglehetősen idegesítő jelenség egy JavaScript-kód következménye. Ha ezeket letiltod (a Netscape Communicator-ban Edit/Preferences/Advanced, az Internet Explorer-ben Tools/Internet Options/Security/Internet/Custom Level), becsukhatod végre a felesleges ablakokat. Amint ismét egy biztonságos site-ról érte, engedélyezheted a JavaScriptot, és folytathatod a keresést. PCF

## A keresés leszűkítése



Szóval ebédet kell varázsolnod, de nem tudsz főzni? A web ebben is segít, csak jól kell tudni keresni. Kezdeként írj be néhány szót arról, amit csinálni akarsz. Ha például csirke van otthon, gépeid be, hogy cooking chicken.



Hmm, elsőként egy csirkefőző verseny jelentkezési lapja jött be (Chicken Cooking Contest Entry Form), tehát egy kis pontotabbnak kell lennünk. Jó, ha először, milyen ételek akarnak főzni, és a kifejezést idézőjelek közé írjuk: „chicken stew”, vagyis csirkeporék.



Az első 10 találat között már négy recept is akadt, de ennél jobb eredményt is el lehet érni. Tovább javít az irányban, ha a recept szót is beírjuk, és a szavak elé „+” jelet teszünk. Így csak azokat az oldalakat kapjuk meg, ahol mindig szó szerepel: „+chicken stew”+recept.



Ennek 10 receptes link az eredmény, ám mi van akkor, ha nem szeretjük a fűszeres ételt. Ilyenkor zárjuk ki a nem kívánt szavakat „-”jellel: „+chicken stew”+recept-pepper-garlic. És íme, megvan a kívánt recept: „Dreamy Chicken Stew”.



Ha mégis hagyományos keresőre van szükséged, elsődlegesen a Google ([www.google.com](http://www.google.com)) háza tájára érdemes ellátogatnod. Nem lassítja hirdetésekkel a letöltést, és a találati is jók.



Ha valamilyen hardverrel vagy alkalmazással gyűlt meg a bajod, a newsgroupokat is böngéssz át a Deja segítségével ([www.deja.com](http://www.deja.com)).



Még mindig van valami problémád? A legtöbb search engine részletes keresést is lehetővé tesz (advanced vagy power search). A név senkit se rejtessen vissza. A FAST részletes keresése ([www.alltheweb.com](http://www.alltheweb.com)) például egyszerűen kezelhető.



A hálón többféle szakosodott kereső is található. Ezekkel egy adott témában kuthatsz alaposabban. A StreamSearch ([www.streamsearch.com](http://www.streamsearch.com)) például audio- és videófájlokra specializálódott.

# ÖTÖS FOGAT

Az alábbiak remélhetőleg kielégítik keresési ösztöneidet.



**Alta Vista**  
Nagyon jól kategorizál, extra is vannak (pl. lefordítja az oldalát, de a találatok gyakran használhatatlanok és a saratrottebe állítasz sem megjelöl).  
[www.altavista.com](http://www.altavista.com)



**FAST**  
A FAST engine-je több oldalas találatot ad, de a találatok nem mindig használhatók.  
[www.alltheweb.com](http://www.alltheweb.com)



**Yahoo**  
A legnagyobb linkgyűjtemény – egy-egy különleges oldal felfedezésére jó, de mivel így több mint egy millió site-ot ismer, másolat is érdemes keresgélni.  
[www.yahoo.com](http://www.yahoo.com)



**Dogpile**  
Métakereső. Kiválszthatjuk, hogy mekkorai erőforrásra van szükség, ha mindenhol csak az első három találatot dolgozza fel.  
[www.dogpile.com](http://www.dogpile.com)



**HotBot**  
Párátlanul sok keresési beállítást ajánl fel. Sajnos az eredmények már nem ilyen páratlanok, így a rugalmasan nem sok érték.  
[www.hotbot.com](http://www.hotbot.com)



# Háló Világ

pcformat.hu

Szerkesztőnk eredeti méretének egyezredére zsugorodott össze és egy szatyornyi Donald rágóval felfegyverkezve bekúszott a web világába. Néhány óra múlva valamilyen tudattágító rózsaszínes-fehér ragacs kezdett szivárogni a PC-jéből. Kóstoljunk bele!

## Züllött tengeri rákok a weben!

Azt hittük, hogy a garnélarákok egy ártalmatlan – legfeljebb a saláták ízesítését szolgáló – fajt képviselnek. És akkor megláttuk ezt. Készülj fel a legrosszabbra.

**A** PORNOGRÁFIA, A SEX AZ INTERNET CSAPÁSA. NÉP-szerűbb, mint az MP3. Na és a tengeri rákok? Micsoda? Hadd magyarázzuk meg... A múlt hónapban webeszközök – természetesen kizárólag tudományos alapon – úgy döntött, utánanézi, mi a helyzet a pornográfia terén a nagyvilágban. Ilyenkor persze az ember nem lehet elég alapos, és a magyar oldalak feltárása után elvezett a külföldi vizekre. Mi sem egyszerűbb ilyenkor, egy-két kulcszót begépelni kedvenc keresőprogramunkba. Igen ám, csakhogy félregepelt egy ilyen szót, azonban legnagyobb megdöbbenésünkre a „prawnography” szó is rejteget lucskos tartalmat, annak ellenére, hogy a prawn szó jelentése magyarul: tengeri rák.

Igy jutottunk el tehát a [www.prawnography.net](http://www.prawnography.net) oldalra. Két lehetséges ok van, amiért érdemes erre az oldalra egy pillantást vetni. Vagy élvetelt nézeget az anyaszült meztelen rákok fotóit, amint különböző valószínűtlen és különös, étvágygerjesztő pózok

ban buján tetszelegnek, vagy egyszerűen szeretsz mevetni. Reméljük, az utóbbira gondolsz. A humor ugyanis kézzelfogható, habár végigjárva ezt a romlottsággal fertőzött ráknyát, talán soha nem akarsz többet ilyen túlfűtött



Ah, azt hittük, hogy a rák-stri-ci jobb megjelölésű.



Mmm... egy étvágygerjesztő hálószojai jelenet. Ez a modell egy törekvő hölgy. A neve Gréta Garnéta. Tényleg.

garnélákat rácsálni. Lépj be az oldalra és egy remek „idegesítő pop-up ablak” üdvözlő, Tommy „Angolna” Eel és Clam „Kagylo” Anderson pikáns képeit ígérve. És csakugyan találkozhatsz közbű celluloidra rögzített, hirhadt légyottjaik grafikus átértelmezésével. Kattints a Movies gombra és örömmel láthatod, amint egy rák betegesen bámul egy lüktető kagylot. Mindez nem a gyenge idegzetű és mimozalelkű látogatóknak, hanem a rákmániás, a tenger gyümölcseivel elborított salátákért rajongó szőrfernek való látvány.

Na és a menü Amateur, Group és Fetish menüpontok versengnek elmélyült figyelemért. Mindazonáltal mi a Hardcore szekciót ajánljuk, ahol a Hot Group Action képekre úgy nyaládoztunk, mint tyúkák a húsból előtt. E-mail is küldhet az alkotóknak, akiknek megirhatod, milyen indiszkrét dolgokat követelt már el tintahalakkal, polipokkal vagy rájakkal. Őh, és van egy játék, amivel egy Playstationt vagy egy olajsütőt lehet nyerni. Hm, legjobb lesz, ha elővesszük azokat a garnélákat a fagyaszűtőből...

[www.prawnography.net](http://www.prawnography.net)

## Közel a halál!

Volt már halálközeli élményed? Nekünk igen, hét-főn reggelente egy-egy húzós hétfvége után.

**M**IRŐL IS SZÓL A HALÁL? Az egyik nap még oly boldogan vakarózkodunk, mint egy disznó a poscsoyában, a következő nap pedig már alulról szagoljuk az ibolyát. Ne legyünk morbidak az előttünk elnyúló sötét végtelennel kapcsolatban, s játsszunk el a gondolattal, hogy a halál nem a vég, ahogy azt Bob Dylan egyszer két sluk között optimistán kifejtette. A near-death.com „halál” történetek és ebéd utáni anekdoták válogatása azoktól az emberektől, akik hitük szerint belebámultak a feketemélységbe, meglátták

a fényt, megittak egy teát Jézussal, aztán felébredtek és visszatértek a Földre. A Gallup kutatásintézet szerint az USA-ban körülbelül 10 millió embernek volt már halálközeli élménye. Azt azonban ne feledjük, hogy mégiscsak amerikaiakról van szó, és hát a jenki ugye fura egy népseg.

Vállasszunk az elbeszélések sorából. Itt van például a halál mezsgyéjét megjárt Angie Fenimore, aki „öngyilkosságot követett el, ám Krisztus megmentette és megmutatta számára a jövőt”, vagy Howard Storm, aki „a pokolba jutott, Krisztus szintén megmentette, így visszatért és miniszter lett”. Minden történet megemlíti a kötelező vakító fényt, az utazást egy végtelen, sötét alagútban és egy rövid értekezés a Jóistennel. Néhány pohár sherry elfogyasztása utáni szokásos szombat esti történeteknek tűnnek ezek, azonban egyiket valomás igazán zavarba ejtő. Jan Price nem érte



Transzcendentális vagy mentális? Amíg nem jársz a halál szűk mezsgyéjén, nem tudhatod meg. Orvosiag nem javallott.

be a lánlgoló égbolttal, ő „az élet utáni utazást szeretett, és elpusztult kultúrájának köszönhető”, miközben George Rodonaia „a halotti szemlélet élénk újra, miután már három napja hulla volt”.

Mindenki azt gondol, amik akar. Rengeteg beszélő olyan emberekől származik, akik nehézségekkel küzdöttek, vagy akikkel tragédiák történtek életük során. Mégis tisztaság sugárzik sok elbeszélésből, ami megdöbbentő mértékben teszi hihetővé a történeteket. [www.near-death.com](http://www.near-death.com)



Jan Price- a halott kutyusának spektrális kivételése üdvözlötte, amikor félig elpatkolt.



# Gyerünk, kalandra fel!

A veszélyekkel bátran dacoló embernek tartod magad? Hajlandó vagy fizetni is azért, hogy összecsináld magad?

SZERETÉL VOLNA VALAHA IS A FELHŐK KÖZÖTT egy repülőgéppel egy szál gumikötélen kilógni, miközben a nadragod lángok-ban áll és sítalpakkal a lábodon bárányfelhő bodrain siklás tova? Nem? Mi sem, azonban ha neked tetszenek ezek az örült kalandok, érdemes átlatogatnod a [www.wild-dog.com](http://www.wild-dog.com) weboldalra. Akár szárazföldön akarod átszeli-ni Afrikát, akár a „heli-sielést” választod Brit-

Kolumbiában, a Wild Dogs elárulja, hogyan, hol és kivel vehetsz részt az említett kalandokban. Am nem gondold, hogy ez a kutya izgalmas utazásközvetítő csak a tolétszokról, és bepiszelt vetágóokról gondoskodik. Rengeteg választási lehetőség van, hogy egy kicsit nyugodtabban is eltölthessük rövid szabadidőnket.


A hön áhított kalandok közül a tév-kenység jellege és az országok szerint is válogathatunk. Kattints az előbbire, ha már ki-találod, hogy a Föld melyik pontján szeret-néd az emberek furcsa tekintetét kivíni. Igen széles választék van szabadidős tevé-kenységekben is, olyan kategóriákba sorolva, mint Emberek és Vadállatok, Kerékvilág, Hó és Jég. Mindazonáltal ha szeretnénk Madag-askár eserdeőt felfedezni, egy gyors kat-intás a lehetséges opciók között, s máris felsejlik egy túra, amely lovaglást, vadvíz-vezést és búvárkötést is tartalmaz, hivat-alsa ára pedig „mindössze” körülbelül fél-millió forint. Hm. Ezt talán hagyjuk ki, ám több mint tizezer aktív nyaralási lehetőség közül



Csatolt fel az életmentő mellényeket és lovagolt meg a kegyetlen gondoskót valamilyen fura nevű helyen.

válogathatunk, amelyek 36 kalandtúrát is tartalmaznak, és a Föld 120 országát blikik körbe. Hatalmas a választék, és biztos nem tudnál kihagyni egy szibériai sky-diving le-hetőséget. Gyerünk, csinálj valamit, ami az átalagtól eltérő.

[www.wild-dog.com](http://www.wild-dog.com)



Az aktív pihenés teljesen kikapcsolja az embert, ráadásul jó kis csapatmunkát követel.

## ÖTÖS FOGAT

Munka közben is megnézheted ezeket az oldalakat. Csak nehogy felneves.



### Beta Camera

Ezen honlapon magadnál tá-száltsz egy féltől, ami rö-gy-t meg is jelenít a monitor-on. Egy újabb bizonyíték az elektronikus háló csodáiról.

[www.resourcepoint.com/camera/index.shtml](http://www.resourcepoint.com/camera/index.shtml)



### Clickmusic

Hírek kedvence posztjairól mindennapokról, kritikák a legfrissebb éremzetűk és egy hosszú lista a legjobb MP3-fájlokról. Kétező.

[www.clickmusic.co.uk](http://www.clickmusic.co.uk)



### Tengerynyi malac

A Tengerynyimalacok és törpe-muták is megérthetik a web hátsót. A „tovel” nem egy grafikai foglalom, hanem egy viszonylag új tengerynyim-alacok-fajta

[www.extra.hu/piglet/](http://www.extra.hu/piglet/)



### Smartbomb

A Smartbomb a Comed Variety Club online válto-zata, amely rendszeresen kibővül ebben különböző humoristák scinppai fel-lepése.

[www.totalbrighton.com/comedy](http://www.totalbrighton.com/comedy)



### Anton Maiden

Kedvcsináltó váljalta is ar-ra, hogyan énekel egy avd Iron Maiden? Készülj fel a legrosszabbra.

<http://antona maiden.eu.org/am.html>

## Primal Scream

Hegyezd a füled, hisz megérkezett az új, és nagyszerű Primal Scream album.

M I A BÚS FÉNY TÖRTÉNIK A ROCK'N'ROLL VILÁ-gában? Nem sok minden. Az Oasis olyan hangszóhoz tért vissza, mint a Badfinger és mint George Harrison 1970 körül. A slá-gerlistákat az óceán mindkét partján olyan unalmas vackok uralják, amiket ugyan zenének tüntetnek fel, de valójában az egész nem több, mint válogatottan borzalmas csapatok félpor-nográf vonaglása és nyáladzó nyivakolása szo-morú fiúk és tinédzser lányok számára.

Hoi vannak az ifjú titánok, akik a kritikat szolgálatják e nyálfoalmam szemben? Sehol. Ami ezt az egészet még figyelemre méltóbbá teszi, hogy az idei év legizgalmasabb rock'n'roll lemezei egy olyan zenekar készítette, akiknek átlagéletkora közelebb van a 40-hez, mint a 15-höz. Ők a Primal Scream. A hangszók dühös és szenvedélyes, Exterminator című új albumuk pedig naponta legalább kétszer visz-szakivánczik az ember CD-lejátszójába. Ugorj fel a honlapjukra és rendelhetsz is egyet, on-line. Innen letölthető Swastika Eyes és Accele-rator című daluk, és korábbi videóklipjük is. Az Exterminator az utolsó album, amely a Creation Records kiadónál jelent meg, s ez-zel a banda feltrakt az -re a pontot. Rajta tartjuk a szemeket a kiadó főnöke, Alan McGee lépésén is. Ő új lemezekiádtól alapít, mely az interneten keresztül működik, költ-ségtakarékossá, és szorulunk, hogy ne ke-rüljön kapcsolatba a zenei főssorral.

[www.nmc.com/microsites/primalscream/index.htm](http://www.nmc.com/microsites/primalscream/index.htm)



Kattints a Primal Scream hivatalos honlapjára, és megnézheted a tagokat a Swastika Eyes klipben.

## Hogy van, doktor úr?

Online szaktanácsadás, és virtuális rendelő. Azért ha na-gyon fáj, ne felejtsetd el hívni a hús-vér dokit.

Orvoshoz nemmi kinszenvedés. Lecap-latni az esőben a rendelőhöz, leülni a nagymamák és szifliszes páciensek közé, akik erősen köhögnek és krákognak bacilusok millióit terjesztve a levegőben – mindez nem igazán a felépülési folyama-tot szolgálja. Azélan amikor végül beke-rülök szobá a feltemetes fehér szobába, egy hőmérőt dugnak a szádba – ha szerencsés vagy –, levegtöktenek, meghallgatják a szíved, megkérnek, hogy lélegezz mélye-ket, és a végén azt mondják, hogy szedd össze magad és menj be dolgozni. Erdeme-szob ott maradni, a lázas homlokodát vizes borogatással kezelni, és tömentelen mennyiségű forró te vedelni.

Hogyan tudnánk hát elkerülni a talál-kozást ezekkel a hidegérvi, hieroglifikat firkáló, ünneprontó, fehér koponyás jete-vőkkel? Konnyedten. Látogasd meg a Net-Doctor-t és készítsd el a diagnózist az ot-tonod kényelméből és biztonságából. Vagy a mi esetünkben, a PCF szerkesztő-ségéből.

Kattints a Search gombra, ha nem vagy biztos a betegségében, és írj be né-hány szót vagy kifejezést a panaszaidkal kapcsolatban: például azt, hogy „lúktetés” vagy „erős szorulás”. És íme, az utóbbira egy halom hivatkozást találhatunk. Itt van például Martin, aki krónikus végbél-szél tüntetésben szenved: „Csak azt ér-zem, hogy a hátványagkell az altámba érkezik, és utána távoznia kell. De ezt fo-lyamatosan.” Ez csakugyan nagy vánd-áságot okozza a PCF-nél, de nem illik a más jánbul mutatózni – lehet, hogy rá-jöjünk, miért ül a kollégának a legtavo-



Nem jól érzed magad? Szaggat a fejed? Látogasd meg a NetDoctor-t.

labbi sarokba? De nem, azok az emberek, akik „pszichedelikus púzás-kényszerben” szenvednek, párhuzamot vonhatnak Mar-tin és saját panaszai között, illetve meg-fogadjhatják a NetDoctor tanácsát: „Az ét-rend megváltoztatása és egy kis fogya-sok segíthetnek... Mindezek elősegíté-sét, hogy a jóindulatú baktériumok egészséges mértékben elszaporodjanak a bélrendszerben.”

Minden orvosi problémáról található egy hasznos és akarattalanul is szórakoz-tató írás, amelyet számos virtuális dokitól származó magyarázatok követ. Kedvenc ré-zünk a Test Yourself nevű interaktív szekció, ahol finoman tapogatózó kér-dések sorozatára válaszolva megtudhatjuk, hogy depressziósak, cukorbetegek vagy esetleg hétköznapi, majusguros, vodka-szágú alkoholisták vagyunk. Még jó, hogy legalább ezt tisztába tettük.

[www.netdoctor.co.uk](http://www.netdoctor.co.uk)





WESTEND MULTIMÉDIA

# SZÁMÍTÁSTECHNIKAI SZAKÜZLET

WestEnd City Center legfelső vásárlószint Lechner Ödön körút 7.

Nyitva minden nap 10.00 - 21.00

Tel. / Fax: 238-7074

**Ne kockáztasson!**  
**Legyen egy jó dobása,**  
**vásároljon nálunk!**

CD-írók, hangkártyák, hangfalak,  
joystickok speciális kínálata

Komplett számítógépek, notebookok,  
számítástechnikai alkatrészek,  
elemek, kiegészítők széles választéka

MINDEN AMI PC

AKCIÓS TERMÉKEK



**SZÁMÍTÁSTECHNIKAI SZAKÜZLET,  
BEMUTATÓTEREM ÉS SZERVÍZ**

Van programja?  
Ha már van, futtassa a mi számítógépeinken!  
Ha még nincs, látogasson el hozzánk!

Video-digitalizálás, Video-CD, egyedi multimédia készítés,  
filmforgatás, vágás, reklámfilm, videoclip készítés

1054 Budapest, Vadász u. 36. **READY COMPUTER KFT.**  
Telefon: 331-0518, 311-6696 Fax: 311-8871  
Nyitvatartás: H-P: 9.30-18.00 Sz: 9.00-13.00  
Árlista faxra: 2-333-666/1310#  
www.ready.hu ready@alarmix.net

Visszatelelőkönyv  
06-30-9493-458



**BUDA I. Ker. OSTROM u. 31.  
Széna térmél a Vár felé**

Tel: 212-9070  
Fax: 212-0657

Részletes árlista:  
2-333-666/1719#

E-mail:  
ostrom@alarmix.net

**Ostromolható:**  
H-P: 10.00 - 18.00  
Szo.: 9.30 - 13.00

Konfigurációk  
1+2 év garanciával

SAVAC 4

Számítástechnikai  
alkatrészek, kiegészítők  
kellékek széles választéka



# A sokoldalú PC magazin

# PCFormat

# PIACI SÉTA

## Hardver, szoftver – minden ami kell

A **PC Format Piaci Séta** rovata havonta közli a legkiválóbb programok, a legjobb minőségű hardverek, a leggyerebb játékok és a legfontosabb kapcsolatok legfrissebb listáit.

### PCF PIACI SÉTA

A **PCF Piaci Séta** virtuális katalógus, amely a véleményünk szerinti legjobb árukat kínálja neked, függetlenül attól, hogy milyen cég gyártotta és hol árusítja portékáját. A lista fejezetekre oszlik, s a termék megnevezése után tartalmazza az annak megvásárlásához szükséges adatokat, a szóban forgó áru néhány szavas leírását és lapunk százalékban kifejezett értékelését, mint a tájékozódás és a viszonyítás alapját. Az egyes termékcsoportok táblázata élén az ajánlott vételként kiemelt áru fényképét is közöljük.

A **PCF Piaci Séta** termékskálája a magazin koncepciója szerint rétegződik. Nálunk minden megtalálható, amit egy igényes PC-tulajdonos megkívánhat. Mi nem csupán hagyományos számítógépes alkatrészeket és perifériákat kínálunk, hanem minden olyan eszközt, amely segíti olvasóinkat az önkifejezésben, a komputer alkotó szellemű használatában. Ezért fordítunk különös figyelmet a grafikai- és a zenei, illetve hang-feldolgozó eszközökre és programokra, a multimédiás felhasználásokra és a hozzájuk szükséges különleges perifériákra. Nálunk a játéktérprogram is fontos, nemcsak afféle "kis színes", amolyan takargatnivalóan melleskes holmi.

A **PCF Piaci Séta** katalógusa – Magyarországon eddig megszokott gyakorlattól eltérően – nemcsak a hazai üzletekben forinrtért megvásárolható termékeket ajánlja, hanem azokat is, amelyek esetleg még nem, vagy egyáltalán nem láthatók a magyar boltok polcain. Úgy véljük, ezzel a szemlélettel naprakészebben mutathatjuk be a PC világpiac legújabb kínálatát, amelyben akkor is élvezetes és hasznos lehet tallózni, ha sokunknak nincs lehetősége vagy szándéka rögtön megvásárolni a megcsodált terméket.

### A MINŐSÉG NYOMÁBAN

#### HARDVEREK

- 138 3D gyorsítók  
CD-írók és -újraírók  
Asztali PC-k  
Digitális kamerák
- 139 DVD-meghajtók  
Játékezerlők  
Beviteli eszközök  
Modemek
- 140 Monitorok  
Hordozható eszközök  
Printerek  
Szkennerek
- 141 Hangkártyák  
Hangszórók  
Adattárolók  
Videokártyák

#### SZOFTVEREK

- 142 DTP

#### Grafika

- Internet
- Multimédia
- 143 Irodai programok  
Plug-inek  
Hang és zene  
Segédprogramok  
Videó

#### KAPCSOLATOK

- 144 A legfontosabb elérhetőségek

#### DVD FILMEK

- 145 A magyar nyelvű DVD filmek listája



138 A legjobb hardverek



142 A legkiválóbb szoftverek



145 DVD filmek

### VÁSÁRLÁSI TANÁCSOK

#### Hol érdemes?

Ha e-mailen, interneten vagy közvetlenül a gyártótól vásárolsz, rendszerint a bolti áranál olcsóbban kapod meg az árut. A boltokban ugyanakkor jobb a kiszolgálás, azonnal válaszolnak a kérdésekre és ott rögtön megkapod, amit vettél. Ha levelelben rendelés, akkor minden a posta szolgáltatásán múlik, s országán belül is legelőször egy nap, mire elér hozzád a küldemény. Mindig tedd el a számlákat, és nagyobb értékű vásárlásaidnál használd a hitelkártyádat (ha van).

#### Az online vásárlás biztonságáról

Ha interneten vásárolsz és megadod a hitelkártyád számát, az nem kockázatosabb, mint ha telefonon közölnéd ugyanezt az adatot. Csak olyan internetes áruházból vásárolj, amelyek biztonsági programot (SSL) használnak. A Navigator 3-ban a

böngésző bal alsó sarkában látható kulcs-ikon teljes, ha az áruház biztosított adatátviteli rendszert, és tördelt, ha nem. A Navigator 4-ben a kulcs helyett lakatot találsz, s erre az ikonra kattintva rákérdezeshet az adatátviteli biztonságos volta. Az Internet Explorer 3-ban a böngésző jobb felső sarkában lakat-ikon jelenik meg, ha biztonságos a site. Az Internet Explorer 4-ben ugyanez az ikon jobboldalt középen látható. Mindig csak olyan cigitel vásárolj a neten, amelynek site-járól már hallottál, s olvasalvaki ajánlata neked, akinek a véleményében megbízol. Ha egy site zavarosnak tűnik, ne használd! Mindig nyomtasd ki a vásárlási tranzakciók szempontjából fontos képernyőket. Győződj meg róla, hogy a cég vállal-e szállítást Magyarországra (illetve Európába, vagy saját országának határain túlrá) és ellenőrizd a szállítási költségeket!



# PCFormat

A sokoldalú PC magazin

## PIACI SÉTA

### 3D GYORSÍTÓK Nem tudunk élni nélkülük

#### Gyorsuló látvány

A videokártya-piac legjelentősebb szereplői a közelmúltban hozták ki legújabb termékeiket, még több képkecskét és még szebb képeket ígérve. Ha nem akarunk lemaradni, nekünk is váltanunk kell. Mindenki találhat a saját pénztárcájának megfelelő kártyát, bár a legjobbakért lassan csillagászati összegeket kérnek. A legújabb termékek mind AGP-szek, ezért ha régebbi gépünk van (vagy kevesebb a pénzünk!), vegyünk egy második generációs PCI-kártyát, mondjuk egy Voodoo2-t.

UJ!



#### Erazor X2 Nincs adat Elsa 90%

Az X2 egész egyszerűen a leggyorsabb 3D gyorsító, amit valaha is láttunk. Ebben is a sokat dicsért GeForce chip dolgozik, mint például a Creative-féle Annihilatorban, az Elsa kártyája mégis nagyobb hatást gyakorol ránk, nem utolsósorban a kiforrottabb driver miatt. Az új Erazor Double Data Rate memóriája kétszer akkora sebességgel dolgozza fel az adatokat, mint a máshol használt Single Data Rate. Az Erazor X2-vel szokás szerint egyetlen baj van: drága.

NÉV	ÁR	GYÁRTÓ	BIZONYÍTVÁNY	MIRE SZÁMÍTHATSZ?
3D Blaster GeForce Ann	61 900 Ft + ÁFA	Creative Labs	80%	Az első GeForce 256-alapú kártya, de még kevés játék támogatja.
3D Blaster Riva TNT2	40 000 Ft + ÁFA	Creative Labs	91%	Az Ultra vitathatatlanul a leggyorsabb chipset ilyen áron.
Viper V770 Ultra	51 500 Ft + ÁFA	Diamond	89%	Fantasztikus kártya, csak hát az ára...
WinFast 3D S320 II	43 900 Ft + ÁFA	Leadtek/M2	84%	TNT2-alapok, de gyatra driver.

### CD-ÍRÓK ÉS -ÚJRAÍRÓK Dolgozni csak pontosan, szépen...

#### Rakj rendet!

Ha gyorsan, könnyen és főleg olcsón akarsz adatokat archiválni, vagy ha kedvedre audiofájlokat hagyományos CD-lejátszón is meg szeretnéd hallgatni, be kell szerezned egy CD-írórt vagy -újraírórt. Ha van még helyed a lemezek számára, megfelel egy jó minőségű "egyszer használatos" CD-R is. Ezek egyszerűen olcsóbbak, másrészt gyorsabbak, mint a CD-RW-k.



#### CRX140E-RP Nincs adat Sony 92%

Tény, hogy nem a CRX140E-PP a műfaj Denise Richardsa, de ha egyszer egy CD-író ennyire jó, akkor kit érdekel? A Sony terméké 32x-es sebességgel olvas (tehát „hagyományos” CD-ROM-ként is megállja a helyét), 8x-osan ír és 4x-esen ír újra. A mellékelt szoftvercsomag párját ritkítja – még zenei szoftvereket is kapunk. A segédprogramok mellett a doboz sok minden mást is tartalmaz, például üres lemezeket és egy speciális filcoltat.

NÉV	ÁR	GYÁRTÓ	BIZONYÍTVÁNY	MIRE SZÁMÍTHATSZ?
CD-Writer Plus 8100I	78 900 Ft + ÁFA	HP	93%	4x-es írás, 24x-es olvasás, plusz ragyogó szoftverek.
CD-Writer Plus M820e	90 000 Ft + ÁFA	HP	90%	Kicsi és gyors: ami egy notebookhoz kell.
Plexwriter 8/4/32A	Nincs adat	Plextor	90%	Nagy teljesítményű jutányos áron.
PCRW 404K	Nincs adat	Philips	82%	Nem a leggyorsabb, de könnyen használható újraíró, sok extrával.

### DIGITÁLIS FÉNYKÉPEZŐGÉPEK Érték a csiziót

#### Most repül a...


A digitális kamerák sosem voltak ilyen olcsók: növekvő felbontásukkal és tárolókapacitásukkal egyre jobb vételnek tűnnek. Ha a régi fényképezőgépünk akarjuk leváltani, izmosabb modeltt kell választanunk – a 640x480-asok ideje lejárt, legfeljebb csak webes célokra felelnek meg. Ha már egyszer be-ruházunk, érdemes olyan extra funkciókat is fizetni, mint a zoom, a preview vagy a késleltetett exponálás.



#### PhotoPC 800 204 000 Ft + ÁFA EPSON 90%

Kis méret, ezüstösen csillogó, igényes külső és elképesztő teljesítmény: tudása alapján a PhotoPC 800 a hagyományos fényképezőgépeket is helyettesítheti. A 8Mb-os CompactFlash kártya 1984x1488-as felbontás mellett 11 kép tárolására képes. 640x480-nál pedig akár 133 fotót is tárolhatunk rajta. Az egyéni leg is változtatható beállítások, a vörösszemefektus-csökkentés és a hanglevelélteli lehetőség bőven kárpótolja a digitális zoom hiányosságait.

NÉV	ÁR	GYÁRTÓ	BIZONYÍTVÁNY	MIRE SZÁMÍTHATSZ?
CoolPix 950	309 000 Ft + ÁFA	Nikon	92%	Nagyszerű kamera, híválóképek, magas ár.
FinePix 2700	232 000 Ft + ÁFA	Fujii	89%	Ergonómikus kivitelzés, jó minőségű képek.
RDC-4200	144 000 Ft + ÁFA	Ricoh	83%	Részletes képet ad, és a tévéhez is csatlakoztatható.
PDR-M4	154 950 Ft + ÁFA	Toshiba	81%	Könnyen kezelhető, gyors, és akár 124 képet is tárolhatunk vele.





**DVD-MEGHAJTÓK** A szemünk fénye



**PIONEER DVD-A04S2** 28 700 Ft + ÁFA Pioneer 90%

A DVD-A04 a maga 10x-es sebességével (CD-ROM-ként 40x-es) az egész DVD-mezőnyt álva hagyja. Az autós CD-lejátszóhoz hasonlóan a Pioneer gyönyörűsége slot-in rendszerű, vagyis „beszippantja” a lemezt, így akár függőlegesen is használható. Az ára elfogadható, különösen, ha a mellékelt játékkomogramokat (X-Files, Balduz's Gate) egyébként is megvettük volna. Sajnos MPEG-2 dekódolásra még szoftveresen sem képes, így filmetek nem nézhetünk rajta.

NÉV	ÁR	GYÁRTÓ	BIZONYÍTVÁNY	MIRE SZÁMÍTHATSZ?
DVD 303-S SCSI	34 900 Ft + ÁFA	Pioneer	70%	SCSI kedvelőknek ajánlott, nyilván át tölthető.
Encore PC-DVD 6X DXR3	51 000 Ft + ÁFA	Creative Labs	85%	Hardveres MPEG-2 dekódolás, de átlagos teljesítmény.
PC-DVD Blaster 6x	30 900 Ft + ÁFA	Creative Labs	82%	Átlagos teljesítményű, de szoftveresen tud MPEG-2-t dekódolni.
SR-8584B	20 200 Ft + ÁFA	Panasonic	75%	Ez is megéri, és itt is dekóder kell a mozízáshoz.

**Filmfesztivál**

A DVD-s szoftverek egyelőre nem árasztják el a boltok polcait, kedvenc filmjeinket azonban már most jobb minőségben nézhetjük, mint korábban VHS-en. Egy DVD-meghajtó segítségével ízelítőt kaphatunk abból, mire képesek a házimozirendszerek. Az MPEG-2 dekódolásról természetesen gondoskodnunk kell, és ha nem a leggyorsabb PII-es processzort használjuk, be kell szerezniünk egy dekóderkártyát.

**JÁTÉKVEZÉRLŐK** Remegő kézzel...



**SIDEWINDER PRECISION PRO** 16 350 Ft + ÁFA Microsoft 91%

A repülőgép-szimulátorok szerelmesei el sem tudják képzelni, mit veszítettek, ha még nem próbálták ki a Microsoft termékét. A Precision Pro rendkívül kényelmes fogással készített, és használhatósága egy második generációs túlélőkésévé veteszk. A kapcsolók mind a helyükön vannak, és a nyolc kezdőoldombot a télikabátunkon is szívesen viselünk. A Microsoft repszimes joystickját a legkényesebb izlésű amatőr gépetéritők is haszonnal forgathatják – és még az ára sem készlet leszállásra.

NÉV	ÁR	GYÁRTÓ	BIZONYÍTVÁNY	MIRE SZÁMÍTHATSZ?
Cyberg 3D Digital Stick	14 800 Ft + ÁFA	Saiték	90%	A joystickok királya: futurista külső hatékonysággal párosítva.
SideWinder FF Wheel	38 020 Ft + ÁFA	Microsoft	91%	A legjobb force feedbackes kormány, amit csak el tudsz képzélni.
Wingman Formula Force	44 580 Ft + ÁFA	Logitech	86%	Masszív kormány jól eltálat force feedbackkel.
Wingman Gamepad Extreme	10 870 Ft + ÁFA	Logitech	87%	Programozható makrógomb és döntéshérsékényeség.

**Játszani is enged!**

A force feedback a joystickok és a kormánykerekek piacán is forradalmi változásokhoz vezet: az arcade játékok és az autófversenyek kedvelői manapság már nehezen tudnak megenni nélküle. Ha megelégszünk a gamepaddal, ügyeljünk arra, hogy a mai játékok igényeinek megfelelően, elegendő gomb legyen rajta. A Quake és társai irányításához egy jó eger is megteszi.

**BEVITELI ESZKÖZÖK** Kívülről belültre...



**Internet Keyboard** 6 300 Ft + ÁFA Microsoft 81%

Most, hogy az internet lassan az élet minden területére betette a lábát, és már a kukoricapelyhek dobozán is URL-eket olvashatunk, nem csoda, hogy ez a billentyűzet kimondottan a böngészést igyekszik megkönnyíteni. Az extra gombok még elérhetőbbé próbálják tenni a leggyakrabban használt funkciókat (Vissza, Előre, Leállítás stb.), ám a kívánt célt csak részben érik el. Mindezek ellenére az Internet Keyboard masszív felépítésű, és csuklótámasz is van rajta.

NÉV	ÁR	GYÁRTÓ	BIZONYÍTVÁNY	MIRE SZÁMÍTHATSZ?
Cordless Wheel Mouse	12 900 Ft + ÁFA	Logitech	90%	Gyerekekétek installálni, ergonomikus és vezeték nélküli.
Intuos (A6)	52 900 Ft + ÁFA	Wacom	92%	Poppant hasznos rajztábla, nagyszerű driverrel.
IntelliMouse Explorer	14 780 Ft + ÁFA	Microsoft	71%	Optikai érzékelés, kényelmes fogás.
Intellimouse Pro	14 690 Ft + ÁFA	Microsoft	90%	Elképesztően kényelmes kiegészítő, görgővel felszerelve.

**Egerek és emberek**

Az eger és a billentyűzet nem tartozik a technika legmodernebb csúcseljesítményei közé, mégis nehéz elképzelni, mihez kezdenénk nélküli. Mostanában egyre inkább előtérbe kerülnek az ergonomiai szempontok, az inhélygyulladás ugyanis hosszú időre harc-keptelenné tehet minket. A legfontosabb, hogy mindegyik eszköz jól kézzre essen. Ha sokat játszunk 3D-s játékokkal, fontoljuk meg a gyorsabban reagáló USB-s eszközök beszerzését.

**MODEMEK** Az idő pénz



**USR 56K Professional Message** 39 990 Ft + ÁFA 3Com 92%

Okos, szép, és sokkal többre használható, mint egy átlagos modem. Még PC sem kell hozzá: faxokat és szöveges üzeneteket azonnal tud fogadni. Természetes darab, de tele van gombbal, így kedvünkre ma-szoláhatunk a távollétünkben érkezett üzenetünkben. Természetesen mindenként is megállja a helyét: gyors és megbízható is egyben. A Professional Message a tökéletes kommunikációs megoldás.

NÉV	ÁR	GYÁRTÓ	BIZONYÍTVÁNY	MIRE SZÁMÍTHATSZ?
56 Voice Desktop	Nincs adat	Pace	80%	A mellékelt szoftvercsomagban mindent megtalálász.
Safire 560 Voice	Nincs adat	Lasat	89%	Knézetre pompás, és jó áron nyújt kimagasló minőséget.
Supra Express 56e Pro	22 900 Ft + ÁFA	Diamond	90%	Olcso, de egyáltalán nem rossz.
Typhoon Internal 56K	Nincs adat	Eagle Marketing	91%	Alkalmi vétel: gyorsaság kitünő szoftverrel kombinálva.

**Modem talking**

Az ingyenes internetszolgáltatások (várható) megjelenésével és a modemek folyamatos fejlődésével az internetes barangolás ára is csökkenésnek indul. Lassan egyedülrőludóvá válnak az 56K-s modemek. Ez persze csak elméleti sebesség, de a régebbi 33,6-osokhoz képest jelentős a különbség. Csak V.90-es szabványon működő terméket vegyünk, és kérdezzünk rá a külön szolgáltatásokra is.



# PCFormat

A sokoldalú PC magazin

## PIACI SÉTA

### MONITOROK A lélek tükréi

#### Lap és átló

Mivel a szemünk világa mindennél drágább, a monitor a számítógép legfontosabb tartozéka. Érdekes a lehetőségek szerint minél több pénzt rájuk költeni. A jó katódugaras monitor négy legfontosabb tulajdonsága: széles képát-ló, nagy felbontás, magas képrészlet-frekvencia és kis képponttavolság. A jövő az LCD- és a TFT-képernyőké (és a digitális technikaé), de ha jó ár/értel-jesítmény-arányt keresünk, egy darabig még ne váltssunk képet.



#### UJ! Philips 107B 102 900 Ft + ÁFA Philips 90%

Ha az egész napot a monitorod előtt töltöd – akár komoly munka, akár komoly játékok miatt –, már épen itt az ideje leváltani azt a kis 15 colost, amit a mostani PC-dhez kaptál – például egy Philips 107B-re. Kis mérete ellenére a készülék rengeteg beállítási lehetőséggel kápráztat el, és kristálytisztá a képe, bár-mire is használod. A képernyője nem lapos ugyan, de sokkal kevésbé görbül, mint hasonzórú társai.

NÉV	ÁR	GYÁRTÓ	BIZONYÍTVÁNY	MIRE SZÁMÍTHATSZ?
Fiatron 795FT Plus	115 830 Ft + ÁFA	LG	91%	Jó tulajdonságokkal rendelkező 17 colos modell, káprázatos áron.
PT 795	251 000 Ft + ÁFA	ViewSonic	89%	Borsos árú, de káprázatos. (Nem úgy.)
SyncMaster 700FT	127 300 Ft + ÁFA	Samsung	91%	Torzításmentes képet nyújtó lenyűgöző technikai jellemzők mellett.
VPD 150	428 900 Ft + ÁFA	ViewSonic	93%	15 colos, digitális TFT-monitor – drága, de megéri a pénzt.

### HORDOZHATÓ ESZKÖZÖK Elhordják magukat

#### Mint a nagyok

Ha sokat utazik az ember, a PC szállítá-sa csak bizonyos nehézségeket vállal-va oldható meg. Illyenkor jönnek számlá-tásba a PDA-k, a notebookok és az egyéb hordozható számítógépek. Ha nem akarunk kompromisszumot kötni, a notebookot kell választanunk. Ellen-ben ha csak egyszerű feladatokat aka-runk megoldani, jobb szolgálatot tesznek a PDA-k. Megjárnak szétjára a Pison 5, de a Win CE-t használó gépek is népszerűek. Emellett érdemes meg a Com-municator, amelybe egy telefont építel-tek be (vagy fordítva).



#### Vaio PCG-C1X 600 000 Ft + ÁFA Sony 93%

A Sony hordozható gépe méretétől eltekintve nem sokban különbözik egy 266MHz-es Pentium MMX-szel, 64Mb RAM-mal és 4,3Gb-os merevlemezsel szerelt asztali PC-től. A C1X a fentiek túl csúcsmínő-ségű TFT-s LCD-képernyőjével is rabul ejti használóját, melyen 16 bites színmélységgel 1024x480-as felbontásban futtathatók a programok. Sztót kell még ejtsünk a beépített hangkártyáról és kameráról, vala-mint a V.90-es modemről is...

NÉV	ÁR	GYÁRTÓ	BIZONYÍTVÁNY	MIRE SZÁMÍTHATSZ?
9110 Communicator	237 600 Ft + ÁFA	Nokia	89%	Mobiletelefon és PC egyben.
E.Four Mini-mail pager	Nincs adat	PageOne	85%	Egyszerűen kezelhető pager, ingyenes webhasználattal.
Palm V Organiser	129 000 Ft + ÁFA	3Com	88%	Jó felépítésű, könnyen kezelhető palmtop.
Pision Series 5MX	159 900 Ft + ÁFA	Pision	88%	A leggyorsabb, legszebb kézisámítógépek egyike.

### PRINTEREK Ameddig a föld kerek...

#### Házi nyomdák

Lézer vagy tintasugaras – ez itt a kérdés. És a válasz? Attól függ, szöveg vagy színes ábra. Bármelyikről van is szó, a lényeg a felbontás – minél nagyobb, annál jobb. Az elsősorban szö-vegkekhz használt lézerpriintereknél a sebesség is elsőrendű tényező. A szí-nes tintasugarasok egy része fotómí-nyőségű gépek előállítására is alkalmas, de vigyázzunk: az ehhez szükséges tinta és festék nagyon drága is lehet.



#### DeskJet 710C 38 900 Ft + ÁFA Hewlett Packard 92%


Fotómínyőségű nyomtatás elfogadható áron. A 710C-t kisebb irodák számára ajánlják, de az otthoni fel-használatok is megengedhetik maguknak. A nyomtató a HP saját tintasugaras technológiáját, a PhotoREt II-t használja, és percenként 6,5 oldal kinyomtatására képes. Nem a legkisebb darab, de a mindennapos használatot legalább jól bírja. A használata roppant egyszerű, és akár sima, akár fényes papírra dolgozik, látványos lesz az eredmény.

NÉV	ÁR	GYÁRTÓ	BIZONYÍTVÁNY	MIRE SZÁMÍTHATSZ?
ArJet 20	Nincs adat	Lexmark	90%	Átlagon felüli minőség és funkcionalitás.
Canon BJC-6100	59 900 Ft + ÁFA	Canon	84%	Masszív felépítés, gyorsaság és jó minőség.
Stylus Photo 750	69 900 Ft + ÁFA	Epson	89%	Nyomtatási minőségével magára tette mércét.
Stylus Photo 1200	138 000 Ft + ÁFA	Epson	89%	Ha a több jobb, ez nagyon jó – a 750-es A3-as változata.

### SZKENNEREK Gépek és képek

#### Mindenre képesek

Faxolás, fénymásolás, képszerkesztés: nincs több gond, ha szerzünk egy jó szkennert. A "képoivasok" kisebbek, olcsóbbak, gyorsabbak, mint vala-ha, és már nemcsak a profi grafikai stúdiókban találkozzhatunk velük. Im-már alapkövetelmény a 600 dpi és a 24 bites színmélység. Ne erjújk be az olcsóbb kézi szkennerekkel: sikágyas társaik sokkal több szolgáltatással és nagyobb kényelemmel hálálják meg a magasabb árat.



#### Microtek Scanmaker X6 39 900 Ft + ÁFA Microtek 90%

A Scanmaker X6 alacsony árat meghazudtoló képmínyőséget és barátságos szoftvereket kínál. USB-perifériáról van szó, tehát installálás után nem kell újraindítanunk a gépet. A mellékelt programok között az Adobe PhotoDeluxe-ot ugyanígy megtaláljuk, mint az Ulead Photolmpact 4.2-t. A ScanWizard elnevezésű driver majdhogynem profi szolgáltatásokat nyújt, és nagyszerű másolatok készíthetők vele. A Microtek terméke minősége mellett a sebességével is kitűnik.

NÉV	ÁR	GYÁRTÓ	BIZONYÍTVÁNY	MIRE SZÁMÍTHATSZ?
Black Widow 4830 Pro	12 900 Ft + ÁFA	Devcom	88%	Jó minőség reklámáron.
Colorado Direct	15 900 Ft + ÁFA	Primax	87%	Gyors és pazar, csak a szoftver zavar.
PaperPort Strobe	Nincs adat	Visioneer	88%	Designös külsőbe rejtett színbűvésző szoftverekkel.
Phantom 330	19 900 Ft + ÁFA	Microtek	78%	Jó minőségű szkennert, kiemelkedő TWAIN driverrel.



**HANGKÁRTYÁK** Fülbevalók és fülbemászók



**SoundBlaster Live! Player 1024** 38 000 Ft + ÁFA Creative Labs 95%

Két hangszóró- és egy digitális kimenet, belső csatlakozók a modem és a CD-ROM számára, belső S/P-DIF-csatlakozó, továbbá rengeteg szoftver – a Creative éppen csak a számítógépet nem mellékel a kártyához. Pedig ha megtenné, rögtön hallhatnánk, milyen kiváló a Live! Player 1024 zenehallgatáshoz, DVD-hez és játékokhoz egyaránt. Említést érdemel a Movie Mode is, amellyel filmnézés közben meglepő hangminőség-javulást érhetünk el.

NÉV	ÁR	GYÁRTÓ	BIZONYÍTVÁNY	MIRE SZÁMÍTHATSZ?
Aztech PCI 288	Nincs adat	Auratek	90%	Zenehallgatásra és DVD-hez is ajánlják, ráadásul nem is drága.
PowerVortex2 SuperQuad	Nincs adat	TechWorks	90%	Külön 3D-s hang, négy hangszóró támogatása és S/P-DIF-bemenet.
MaxiStudio ISIS	Nincs adat	Guillemot Int	92%	Játéokra és zenehallgatásra is kiváló, bár kissé drága.
TerraTec EWS8MT	Nincs adat	TerraTec	90%	A csúcsok csúcsa, de kizárólag profioknak.

**HANGSZÓRÓK** Magasak és mélyek



**Sirocco Spirít** 97 900 Ft + ÁFA VideoLogic 91%

Ha a zene tényleg szerelmünk étké, akkor a Sirocco Spirits valóságos orgiát rendez a nappalinkban. Képességet azonban nemcsak a zene terén csillogtatja. Bármit is hallgassunk vele – játékokat, saját műveinket vagy akár csak a Windows indítóclalamát – a hatás nem marad el. Hangerő- és hangszínszabályozó is van rajta, bár mi, a magunk részéről jobban szeretjük a magas és a mély hangokat egymástól függetlenül beállítani. Éppen ideje, hogy megszabaduljunk kis szürke PC-s hangszóróinktól!

NÉV	ÁR	GYÁRTÓ	BIZONYÍTVÁNY	MIRE SZÁMÍTHATSZ?
ACS 305	40 900 Ft + ÁFA	Altec Lansing	89%	Négyhangszórós rendszer jó szoftverrel.
ACS 48	35 900 Ft + ÁFA	Altec Lansing	90%	Kitűnő hangminőség, még hangosan is.
Desktop Theater 5.1 Dig.	74 900 Ft + ÁFA	Creative Labs	80%	Kicsi, de jó minőségű hangszórók.
DigiTheatre	97 900 Ft + ÁFA	VideoLogic	87%	A hangja, különösen a mélyebb tartományban, semmihez sem fogható.

**ADATTÁROLÁS** Hová dugtad?



**DeskStar 34GXP** Nincs adat IBM 91%

Ezt a 34Gb-os behemótot a gyártó érdekes módon nem szerverekbe, hanem az otthoni felhasználók gépébe szánja. A 34GXP már az új ATA-66-os szabvány alapján készült, ami elméletileg 66 Mb/s-os átviteli sebességgel jelent. Több mint 60 CD teljes anyag fér rá (floppyban ezt már ki sem lehet fejteni), így teljesen mindegy, mekkora a jelenlegi merevlemezünk, hogy ezzel nem ér fel, az biztos (hacsak nem vagyunk mi magunk is egy szerver).

NÉV	ÁR	GYÁRTÓ	BIZONYÍTVÁNY	MIRE SZÁMÍTHATSZ?
Diamond Max Plus 5120	Nincs adat	Insight	90%	20,4Gb!!!
FloDisk	Nincs adat	Amacom	90%	Egyszerre sok adatot mozgathatsz.
OnStream 30Gb Digital Drive	Nincs adat	CMS Peripherals	88%	Gyors, rugalmas és könnyen használható szalagos meghajtó.
ZIP 100 USB	36 900 Ft + ÁFA	Omega	91%	A 3.5-es floppy utóda.

**VIDEÓ** Csapó indul!



**UJ!** Vesta Pro Nincs adat Philips 84%

Ha már van e-mailcím, itt az ideje, hogy képed is legyen hozzá. A Vesta Pro meglehetősen bizarrul fest, de a három csapószerű láb miatt sokkal biztosabban áll, mint a konkurencia. A megfelelő konfigurálást varázsló segíti, de ha valami nem tetszene, egyénileg is módosíthatunk a beállított értékeken. A Vesta Pro képmínősége és ára fordítottan arányos egymással (ti. az előbbi magas, az utóbbi alacsony), úgyhogy érdemes megvenni, mielőtt egy darab se marad belőle.

NÉV	ÁR	GYÁRTÓ	BIZONYÍTVÁNY	MIRE SZÁMÍTHATSZ?
Buz	49 900 Ft + ÁFA	Omega	93%	M-JPEG videóvágó és szerkesztő.
Fast AV Master 98	179 000 Ft + ÁFA	Fast Electronic	90%	PCI-os videodigitalizáló „hangos” lehetőségekkel.
Studio 400	71 900 Ft + ÁFA	Pinnacle	90%	Profí editáló, és csinálni bábuk a merevlemezrel is.
Mirovideo Studio DC10	70 900 Ft + ÁFA	Pinnacle	82%	Videodigitalizálás és editálás, jó szoftverekkel megspékelve.

**Bábéli hangzavar**

Tény, hogy a grafikus kártyák felváltó a PC-s játékok arcát, de a virtuális valóság nem lenne teljes, ha nem egyre tökéletesebb hangkártyák húznák hozzá a talpalávalót. Itt is meghonosodott a 3D, elsősorban a Creative Labs-é Environmental Audio és az Aureal kifejlesztette Vortex2-nek köszönhetően. Ha zeneszerzéssel is foglalkozunk, olyan kártyát válasszunk, amely minél több MIDI-csatnara kezelésére képes.

**Dobozolt hangok**

Ki emlékszik már azokra a kedvetes hangú apróságokra, amelyek a zene szent nevét megcsúfolva kelletek magukat a monitorjaink mellett? A legmodernebb termékek már mélysugárzót is magukban foglalnak, és csak úgy dübörög belőlük a basszus. Ha van DVD-nk, három hangszóró már nem is elég. Amennyiben Windows 98-at használunk, éljünk az USB nyújtotta lehetőségekkel.

**A méret a lényeg**

A merevlemezek napról napra több adatot nyelnek el. Már a legolcsóbb merevlemezek is 4Gb befogadására képesek, a csúcsmoდეlek pedig meg sem állnak 20Gb alatt. Ha gyakran cserélünk adatokat, értelemszerűen olyan meghajtót vegyünk, amelyen a kollégák többségének van. Ha viszont csak a személyes dolgaink között vágnak rendet, mérjük fel, mekkora sebességre, méreetre, illetve fajlagos költségre tartunk igényt.

**Házimozi**

A saját filmek forgatása egyre egyszerűbbé válik a digitális videokamerák és a videodigitalizáló-kártyák árzuhanása következtében. Az előbbieket persze továbbra sem adják ingyen, de ha belegondolunk, hogy az efféle szerkesztések mire képesek, az ár sem lesz olyan ijesztő. Ha pedig megérezzük a gyengébb minőségű, néhány tízezer forintért archíválni tudjuk a nyaraláson készült felvételeinket.



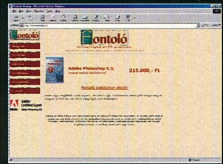
# PCFormat

A sokoldalú PC magazin


## PIACI SÉTA

### ALKALMAZÁSOK Kedvenc felhasználói programok

#### HA A DTP ÉS A SZÁMÍTÓGÉPES GRAFIKA A FONTOS...



**FONTOLO** [www.fontolo.hu](http://www.fontolo.hu)  
Itt minden megtalálható, ami DTP-vel kapcsolatos: szolgáltatást, terméket, információt stb.



**Trans-Europe** [www.trans-europe.hu](http://www.trans-europe.hu)  
Információk, vásárlási tanácsok, árak, Adobe és Macromedia termékekről.



**Computer Arts** [www.computer-arts.hu](http://www.computer-arts.hu)  
Kiadónk, DTP-vel és számítógépes grafikával foglalkozó magazinjának Magyar honlapja.



**Software Station** [www.swsbooks.hu](http://www.swsbooks.hu)  
Számítástechnikai szoftverek és szakönyvek széles választéka. Árak, információk, megrendelés, keresés.



**Szoftverabc** [www.szoftverabc.hu](http://www.szoftverabc.hu)  
Számtalan grafikai és DTP szoftvert megtalálható ezen az oldalon, részletes ártáblával és információval.

#### DTP, azaz Dévényi Tibor pizsamája. Vagy mégsem...

NÉV	ÁR	CÉG	VÉLEMÉNY	MIRE SZÁMÍTHATSZ?
PageMaker 6.5 plus	199 900 Ft + ÁFA Adobe	88%	Egyszerű, de professzionális.	
Publisher 9	24 860 Ft + ÁFA Microsoft	90%	Megéri az árát. Sok helppel, cliparttal és sablonnal.	

#### GRAFIKAI PROGRAMOK Ha mindenképp kell egy

NÉV	ÁR	CÉG	VÉLEMÉNY	MIRE SZÁMÍTHATSZ?
CorelDRAW 9	187 900 Ft + ÁFA Corel	90%	Népszerű programcsomag új effektekkel és jó clipart-gyűjteménnyel.	
Illustrator 8	159 900 Ft + ÁFA Adobe	94%	A rajzprogramok csúcsa. Gyors és könnyen kezelhető.	
Paint Shop Pro 6	31 890 Ft + ÁFA Jasc	92%	Felhasználóbarát program elképesztő mennyiségű eszközzel.	
PhotoDeluxe 3.0	19 400 Ft + ÁFA Adobe	93%	Ebben a kategóriában ez nyújtja a legtöbb extrát.	
PhotoDraw 2000	38 690 Ft + ÁFA Microsoft	81%	Intuitív program látványos interfésszel.	
Photoshop 5.5	269 900 Ft + ÁFA Adobe	88%	Remek új eszközök. Ez a legjobb képszerkesztő.	
Picture It! 2000	11 400 Ft + ÁFA Microsoft	82%	Hatékony képszerkesztő, teljes körű helppel.	

#### INTERNET Hálót borít rád az éj...

NÉV	ÁR	CÉG	VÉLEMÉNY	MIRE SZÁMÍTHATSZ?
Director 7 Shockwave	389 900 Ft + ÁFA Macromedia	89%	Rengeteg dologra használható webszerkesztő, de bonyolult és drága.	
Dreamweaver 3	147 000 Ft + ÁFA Macromedia	92%	Kiemelkedően jó webszerkesztő – a profik választása.	
Fireworks 2	79 900 Ft + ÁFA Macromedia	85%	Könnyen elsajátítható teljes grafikai alkalmazás.	
GoLive 4.0	147 000 Ft + ÁFA Adobe	88%	Intuitív webszerkesztő webes körű „fogd-és-vidd”-del.	
Homesite 4	33 260 Ft + ÁFA Allaire	88%	HTML-szerkesztő. Honlapfelüvegetel, WYSIWYG stb.	
Image Styler	59 900 Ft + ÁFA Adobe	88%	Profiknak szánt grafikai alkalmazás kifinomult funkciókkal.	
Internet Explorer 5.0	Ingyenes	Microsoft	–	Minden eddiginél több (és jobb) funkció.
Navigator 4.6	Ingyenes	Netscape	–	Jó, de nem annyira, mint az IE5.
Painter 5.5 Web Edition	129 900 Ft + ÁFA MetaCreations	92%	Rendkívül könnyen kezelhető webszerkesztő.	

#### MULTIMÉDIA Magyar nyelven

NÉV	ÁR	CÉG	VÉLEMÉNY	MIRE SZÁMÍTHATSZ?
A II. világháború története	4 990 Ft	Europress	74%	Könnyű kezelés, színes ismeretanyag, kellemes megjelenés.
Auto 2000 – Kerekvilág	3 900 Ft	Kossuth	86%	Átfogó adatmennyiség, kényelmes kezelőfelület.
Budapest Kalauz	6 990 Ft	Cyberstone	92%	Esztétikus térkép, gyors és pontos működés, útvonalkeresés.
Elveszett szavak nyomában	5 990 Ft	CyberStone	87%	Kalandjáték, nyelvtanító, mese és rejtélygyűjtemény.
Észak-Amerika	5 990 Ft	Kossuth	89%	Kiváló képanyag, kényelmes, hangulatos használat.
Fantasztikus Matekváros	5 990 Ft	CyberStone	78%	Színvonalas grafika, ötletes feladatok. Ajánljuk!
Játékos Angol Klub	5 990 Ft	CyberStone	79%	Igényes kivitel, rengeteg ötlet és feladat.
Kémia Kalauz 2.	6 690 Ft	Cyberstone	93%	Hihetetlenül részletes, remek feladatok és labor.
Manó Angol 2.	4 990 Ft	Profi-Média	81%	Sok lecke és feladat, kedves grafika.
Manó ABCÉC	4 950 Ft	Profi-Média	86%	Ötletes feladatok és kedves grafika. Kicsiknek is!
Manó Olvasás 1.	5 800 Ft	Profi-Média	84%	Jól felépített feladatok hangulatos grafikai környezetben.
Sehólsincs kastély	5 990 Ft	Color Plus	86%	Hangulatos mesejáték, ravasz logikai feladatokkal.
Szabadítsd ki a kisoroszlánt	5 990 Ft	Cyberstone	81%	Ötletes animációk, kedves történet.
SzuperÁgy	5 990 Ft	Cyberstone	86%	Szellemi kihívásokra vágyó gyerekeknek.
A természet enciklopédiája	9 900 Ft	Panem	92%	Egyedülállóan színes ismeretanyag. Igényes.
Tolnai Világlexikona	3 990 Ft	Cyberstone	74%	Nagy ismeretanyag és kellemes megjelenés.
Tomí és az álomsapda	5 990 Ft	Cyberstone	90%	Kedves, aranyos, szellemes, profi.
Utazás a naprendszerben	5 600 Ft	Kossuth	93%	Látványos, kényelmes, felhasználóbarát.
Világatlasz '99	8 000 Ft	WoodStone	73%	Világatlasz, mit is mondhatnánk.



**ALKALMAZÁSOK** Kedvenc felhasználói programok

**IRODAI PROGRAMOK** Miről álmodik a titkárnő?

NÉV	ÁR	CÉG	VÉLEMÉNY	MIRE SZÁMÍTHATSZ?
MS Office 2000	114 900 Ft + ÁFA	Microsoft	94%	A legjobb irodai programcsomag.
WordPerfect Office 2000	122 950 Ft + ÁFA	Corel	85%	Irodai csomag rengeteg funkcióval. Elegánsabb, mint valaha.

**PLUG-INEK** Képszerkesztés felsőfokon

NÉV	ÁR	CÉG	VÉLEMÉNY	MIRE SZÁMÍTHATSZ?
Chromatica	Nincs adat	Chroma Graphics	79%	Színhelyettesítő alkalmazás profioknak.
Four Seasons	Nincs adat	Raylect	80%	Hogyan rajzoljunk egyszerűen, gyorsan égboltot.
Genesis VFX	Nincs adat	GenesisFX	88%	A fények játéka: plug-in-gyűjtemény.
Intelligence Pro 4.0	69 900 Ft + ÁFA	Extensis	92%	Plug-in számítógépes grafikához és fotókhoz.
Photographics	49 900 Ft + ÁFA	Extensis	90%	Illustrator-típusú plug-in. A „szöveg-szerkesztő”.
Photographic Edges 4.0	Nincs adat	AutoFX	88%	Jól használható „képrekerető” program.
PhotoTracer	Nincs adat	Raylect	82%	Drótvázás modellekből renderelt képeket állít elő.
Ulead GIF-X	Nincs adat	BIT	85%	Egy GIF és némi ügyesség egyetlen animáció.

**HANG ÉS ZENE** Kakofónia

NÉV	ÁR	CÉG	VÉLEMÉNY	MIRE SZÁMÍTHATSZ?
ACID	Nincs adat	Sonic Foundry	91%	Több mint sequencer. Könnyen manipulálható hangminták.
Cakewalk Pro Audio 8	Nincs adat	Et Cetera	92%	Nagyszerű sequencer jó hardvertámogatással.
Cubase VST	188 810 Ft + ÁFA	Arbitr	90%	A legnagyobb profik is erre esküsznek. Drága, de megéri.
Dance eJay 2: Techno	Nincs adat	FastTrack	86%	Rengeteg hangminta, de a profiknak túl egyszerű.
Making Waves Audio	Nincs adat	Orion Dist.	90%	Olcso, de hatékony zeneszerkesztő nagyszerű hangmintákkal.
Music Maker Pro	133 700 Ft + ÁFA	MAGIX Ent	90%	Csinálj saját zenét és videót. Tud MP3-at is.
MusicMatch JukeBox 4.3	Nincs adat	Media Gold	93%	Kiváló MP3-készítő. Támogatja a WMA-t is.
Music Studio 5	Nincs adat	Magix	84%	Hasonlít a kiváló Logic Audióhoz, de jóval olcsóbb nála.
Sound Studio Gold	Nincs adat	Evolution	91%	Olcso, de sokat tudó sequencer.

**SEGÉDPROGRAMOK** Etesd meg az egеред!

NÉV	ÁR	CÉG	VÉLEMÉNY	MIRE SZÁMÍTHATSZ?
Conversions Plus	Nincs adat	Dabs	81%	Ha fájljaink konvertálásra szorulnak.
Diskclone Extra Strength	Nincs adat	Quarterdeck	87%	Merevlemezek másolása bármilyen OS alatt, adatvesztés nélkül.
First Aid 2000	13 070 Ft + ÁFA	McAfee	85%	Megelőző védelem PC-k számára.
Invisimail	Nincs adat	Virtually Online	92%	Nagyszerű e-mailtörölő program, hogy ne kelljen senkinek az orrára kölni.
Laplink Professional	Nincs adat	Traveling Software	90%	Hogyan csatlakoztassunk laptopot asztali géphez.
McAfee Office	23 900 Ft + ÁFA	McAfee	90%	Kedvező árú rendszerkarbantartó program Windowshoz.
Omniform 4.0	Nincs adat	Comp Unlimited	92%	Öröm lesz vele újratop készíteni.
Partition Commander	15 250 Ft + ÁFA	V Communications	91%	Olcso segédprogram a merevlemezek újrapartícionálásához.
QuicKeys	Nincs adat	CE Software	94%	Remekül testreszabható program a leggyakoribb feladatok megkönnyítésére.
TF2000	Nincs adat	Eye+ Technology	90%	Y2K-javító program. Bármilyen gépen fut.
VirusScan Platinum	19 060 Ft + ÁFA	McAfee	89%	Heurisztikus, naprakész vírusirtó.
Windows 2000	82 700 Ft + ÁFA	Microsoft	83%	Nem fagy, ezért üzleti célokra is megfelel, játéka viszont kevésbé.

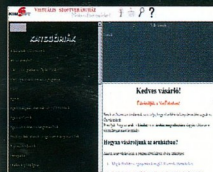
**VIDEÓ** Üsd, vágd

NÉV	ÁR	CÉG	VÉLEMÉNY	MIRE SZÁMÍTHATSZ?
VideoStudio	32 200 Ft + ÁFA	Ulead Systems	85%	Egyszerűen kezelhető, netbarát mozgóképszerkesztő.
VideoWave 2	Nincs adat	MGI Software	90%	Az olcso editálóprogramok legjobbika.

**ONLINE KERESKEDELEM**  
Olcso, gyors és egyszerű...  
Akkor meg mire vársz?



AUTOMEX.HU  
www.automex.hu



Kim-Soft Virtualis Szoftverárutaz  
www.profi-media.com/kimssoft



DEPO  
www.depo.hu



ARUHAZ.COM  
www.prim.hu/aruهاز



CENTRALNET SHOP  
shop.centralnet.hu



# PCFormat

A sokoldalú PC magazin

## PIACI SÉTA

### KAPCSOLATOK Telefonszámok, weboldalak

#### JÁTÉK FORGALMAZÓK

CÉG	TELEFONSZÁM	WEBOLDAL
3DO	(1) 223 1500	www.3do.com
Acclaim	(1) 461 5733	www.acclaim.com
Activision	(1) 223 2770	www.activision.com
Blizzard	(1) 261 1219	www.blizzard.com
Blue Byte	(1) 223 1500	www.bluebyte.com
Bullfrog	(1) 351 3078	www.bullfrog.com
Codemasters	(1) 223 1500	www.codemasters.com
Core	(1) 461 5733	www.core-design.com
CRYO	(1) 461 5733	www.cryo-interactive.com
Disney Interactive	(1) 461 5733	www.disney.com
Eidos	(1) 461 5733	www.eidos.com
Electronic Arts	(1) 351 3078	www.ea.com
Empire	(1) 223 1500	www.empire.co.uk
Europress	(1) 332 9923	www.europress.com
GT Interactive	(1) 461 5733	www.gtgames.com
Hasbro Interactive	(1) 223 1500	www.hasbrointeractive.com
Havas Interactive	(1) 261 1219	www.havasinteractive.com
Infogrames	(1) 461 5733	www.infogrames.com
Interplay	(1) 351 3078	www.interplay.com
Learning Company	(1) 223 2770	
LucasArts	(1) 223 2770	www.lucasarts.com
Maxis	(1) 351 3078	www.ea.com
MicroProse	(1) 223 1500	www.microprose.com
Microsoft	(1) 267 4636	www.microsoft.com/games
Midas Interactive	(1) 351 3078	www.gamesarena.com
Mindscape	(1) 223 1500	www.mindscape.com
Monolith	(37) 315 905	
Project TWO Interactive	(1) 223 1500	
Psygnosis	(1) 223 2770	www.psygnosis.com
Red Orb	(1) 461 5733	www.redorb.com
Red Storm	(1) 223 1500	www.redstorm.com
SCI	(1) 351 3078	www.sci.co.uk
Sierra	(1) 261 1219	www.sierra.com
SirTech	(37) 315 905	www.sir-tech.com
Sold Out	(1) 359 0576	www.sold-out.co.uk
Take 2	(1) 223 1500	www.take2games.com
THQ	(1) 351 3078	www.thq.com
TopWare	(37) 315 905	
Ubi Soft	(1) 353 1898	www.ubisoft.com
Virgin	(1) 351 3078	www.vie.co.uk

#### SZOFTVER

CÉG	TELEFONSZÁM	WEBOLDAL
Adobe	(1) 392 0700	www.adobe.com
Alien Skin	(1) 392 0700	www.alienskin.com
Autodesk	(1) 359 9882	www.autodesk.com
Borland	(1) 252 8145	www.borland.hu
Canto	(1) 392 0700	www.canto.com
Corel	(1) 466 6263	www.codra.hu
Cyberstone	(1) 461 5750	www.cyberstone.hu
Data Fellows	(1) 488 7700	www.2f.hu
Eidos	(1) 461 5733	www.eidos.com
Extensis	(1) 392 0700	www.extensis.com
Jasc	(1) 329 2737	www.jasc.com
Macromedia	(1) 392 0700	www.macromedia.com
Magix	(1) 223 1500	www.magix.com
McAfee Software	(1) 455 6000	www.mcafee.com
MetaCreations	(1) 392 0700	www.metacreations.com
Micrografix	(1) 329 2737	www.micrografix.com
Microsoft	(1) 267 4636	www.microsoft.com/hun
Netscape	(1) 329 2737	www.netscape.com
Novell	(1) 235 7644	www.novell.hu
Profi Média	(79) 325 467	www.profi-media.com
QuarterDeck	(1) 329 2737	www.quarterdeck.com
Symantec	(1) 329 2737	www.symantec.com
Ulead	(1) 392 0700	www.ulead.com
Woodstone	(1) 302 4420	www.woodstone.hu

#### HARDVER

CÉG	TELEFONSZÁM	WEBOLDAL
3Com	(1) 451 3500	www.3com.com
3dfx Interactive	(1) 322 2232	www.3dfx.com
Acorp	(1) 209 0719	www.acorp.hu
Adaptec	(1) 342 3255	www.adaptec.com
ADI	(1) 342 3255	www.adiusa.com
AGFA	(1) 212 1540	www.agfahome.com
Altec Lansing	(1) 266 6059	www.altecm.com
APC	(1) 209 4678	www.apc.com
ASKEY	(1) 372 7180	www.askey.com
ASUS	(1) 214 2392	www.asus.com
ATI	(1) 342 3255	www.ati.uk
Belinea	(1) 436 6610	
Canon	(1) 465 8020	www.canon.hu
Casio	(1) 309 5100	www.casio.com
Cherry	(1) 322 7846	
Compaq	(80) 206 720	www.compaq.hu
Creative Labs	(800) 12 222	www.creativelabs.com
DELL	(1) 270 7600	www.dell.com
Diamond	(1) 266 6059	www.diamondmm.com
DTK	(1) 246 8411	
EPOX	(1) 469 8000	www.epox.com
Epson	(23) 502 830	www.epson.com
Fast Electronic	(1) 214 8621	www.allegro.hu
Freecom	(1) 352 7040	
Fuji	(1) 269 0232	www.fujifilm.co.uk
Gigabyte	(22) 515 468	www.giga-byte.com
Gravis	(1) 321 0408	www.gravis.com
Hewlett Packard	(1) 218 8800	www.hp.hu
Hyundai	(1) 452 4600	www.hyundai.com
Jazz Speakers	(1) 350 1246	
JVC	(1) 239 0086	www.jvc.com
Kodak	(1) 353 0111	www.kodak.com
Leadtek	(1) 350 1246	www.leadtek.com
Lexmark	(1) 220 5569	www.lexmark.com
LG	(1) 452 4600	www.lg.co.kr
Logitech	(1) 485 0648	www.logitech.com
Matrox	(1) 375 3716	www.matrox.com
Maxtrox	(1) 350 6822	
Microsoft	(1) 267 4636	www.microsoft.com/hun
Microtek	(1) 353 0111	www.microtek.nl
Minolta	(1) 206 2244	www.minolta.hu
Mustek	(1) 321 0408	www.mustek.com
Nikon	(1) 350 5525	www.nikon.hu
Nokia	(1) 236 1100	www.nokia.hu
NVIDIA	(1) 236 0818	www.nvidia.com
OKI	(1) 266 6225	www.oki.hu
Olympus	(1) 342 3255	www.olympus.hu
Orchid	(1) 236 0818	www.orchid.com
Philips	(1) 214 2392	www.philips.hu
Pinnacle	(1) 342 3255	www.pinnacle.sys.com
Plextor	(1) 452 4600	www.plextor.com
Pision	(1) 356 9595	www.pision.hu
Rockfire	(1) 350 1246	
Saitek	(1) 322 2232	www.saitek.com
Samsung	(1) 388 7925	www.samsung.hu
Sanyo	(1) 353 0111	www.sanyo.com
Sony	(1) 250 2413	www.sony.hu
SOYO	(22) 515 414	www.soyo.nl
Tally	(1) 477 4050	www.tally.hu
TerraTec	(1) 322 2232	www.terratec.net
Toshiba	(1) 410 5987	www.toshiba.com
TraxData	(1) 237 1360	www.traxdata.com
Umax	(1) 221 5123	www.umax.com
Videologic	(1) 331 0518	www.videologic.com
Viewsonic	(1) 266 6059	www.viewsonic.com
Wacom	(1) 353 0111	www.wacom.com
Western Digital	(1) 215 3666	www.wd.com
Xerox	(1) 451 3500	www.xerox.hu
Yamaha	(1) 350 6822	www.yamaha.com



**DVD FILMEK** Magyar nyelven

**WARNER DVD**

**MAGYAR CÍM**  
BÉRGYILKOSK  
SPECIALISTA  
SKÖZBESÉN  
SPACE JAM – ZÜR AZ ÜRBERN  
SZGÓRÁN BIZALMAS  
BEETLEJUICE  
A GOMB  
AZ ÖRÖG ÖGYVÉDJE  
KÉZZETT FIUK  
KÖZKAZTOS ÜZLET  
LETASZTVA  
OLIVÉ HAGY HALVA  
DAVE  
GYLKOSSÁG, A FEHÉRHÁZBAN  
VEGKEPP ELTÖRÖLNI  
HALÁLÓS FEGYVER 4.  
BATMAN VISZATER  
HALÁLÓS FEGYVER 2.  
TÖKELETES MÁSOLAT  
HALÁLÓS FEGYVER 3.  
MINDÖRÖKKE BATMAN  
TANGÓ ES CASH  
NCO  
BOSSZUÁLLÓK  
UTOLSÓ CSERKESZ  
TISZTÍTÓZ  
TÚZPARANCS  
PUSZTÍTÓ  
MŰKÉS ALKU  
TÖKELETES GYLKOSSÁG  
CSALADI VAKACIO  
KIS ÉK VÁROSA  
BENJAMIN KÖZLEGENY  
GOLFÖRÜLTEK  
EMBUKANG  
ARTHUR  
ROLLING STONES  
DRULT VÁROS  
ARTALANSÁGRA ITÉLVÉ  
NEW JACK CITY  
KOLDVA  
ARMAGEDDON  
A SÁRKÁNY KÖZBÉLEP  
PÁKO LÓVÁS  
VÉSZOFUTÁS  
PISZKOS HARRY  
FERELEMEN HALÓJÁBAN  
JFK  
AKÓZTÓZT BOSZORKÁK  
USZO ERŐD  
TÖBB, MINT TESTŐR  
MY FAIR LADY  
MŰKÉS KÁRD  
SZABADITSÁK KI WILLYT!  
KOBRA  
SZARVÁS FEJVAĐÁSZ  
TÖRVENYEN KIVÜLI JOES WALES  
HALÁLÓS FEGYVER  
ORULTE  
A SZEMTŐL SZEMBEN  
KIS HERCEGEM  
TITKOK KERTJE  
SZAGLUDO ERŐD  
TÚZ A MELYBEN  
MÁTRIX  
DERMESZTŐ SZENVEDÉLYEK  
LANGÓLO JEG  
TÖRVENYRE TORVÉ  
HA A FERFI IGAZÁN SZERET  
VISSZAGAZ  
CSAK EGY KIS PANIK  
ALLAMERDEK  
STRIPTÉASE  
HUSÁGOK MAGYALJA  
ÖSSZEOMLAS  
HALÁLÓS NYUGALOM  
POLICE ACADEMY  
LED ZEPPELIN  
CASABELANCA  
TUMBLER PANNÁ  
POLTERGEIST  
EXCALIBUR  
TISZTA JÁTSZMA  
GYLKOS TŰRA  
ENÉK AZ ESŐBEN  
AZ ÖRÖGÖZŐ  
EGY IGAZ ÜGY  
2010 - A KAPCSOLAT ÉVÉ  
AMADEUS  
SOMMERSBY  
AZ IGAZAN NARJA  
VADLÓ VADNYUGAT  
10 DOLOG AMIT UTALOK BENNE

**ANGOL CÍM** **ÁR**  
ASSASSINS 5 000 Ft  
THE SPECIALIST 5 000 Ft  
THE GETAWAY 5 000 Ft  
SPACE JAM 5 000 Ft  
L. CONFIDENTIAL 5 000 Ft  
BEETLEJUICE 5 000 Ft  
SPHERE 5 000 Ft  
DEVILS ADVOCATE 5 000 Ft  
LOST VOICES 5 000 Ft  
RISKY BUSINESS 5 000 Ft  
FALLEN 5 000 Ft  
HARD TO KILL 5 000 Ft  
DAVE 5 000 Ft  
MURDER AT 1600. 5 000 Ft  
ERASER 5 000 Ft  
LETHAL WEAPON 4 5 000 Ft  
BATMAN RETURNS 5 000 Ft  
LETHAL WEAPON 2 5 000 Ft  
COPY CAT 5 000 Ft  
LETHAL WEAPON 3 5 000 Ft  
BATMAN FOREVER 5 000 Ft  
TANGÓ AND CASH 5 000 Ft  
NCO 5 000 Ft  
AVANGERES 5 000 Ft  
LAST BOYSCOUT 5 000 Ft  
GILMER MAN 5 000 Ft  
EXECUTIVE DECISION 5 000 Ft  
DEMOLITION MAN 5 000 Ft  
THE NEGOTIATOR 5 000 Ft  
PERFECT MURDER 5 000 Ft  
NATIONAL LAMPON'S VACATION 5 000 Ft  
CITY OF ANGELS 5 000 Ft  
PRIVATE BENJAMIN 5 000 Ft  
CADDYSHACK 5 000 Ft  
10 5 000 Ft  
ARTHUR 5 000 Ft  
ROLLING STONES 5 000 Ft  
MAD CITY 5 000 Ft  
PREMISED INNOCENT 5 000 Ft  
NEW JACK CITY 5 000 Ft  
SOLDIER 5 000 Ft  
ARMAGEDDON 5 000 Ft  
ENTER THE DRAGON 5 000 Ft  
F. RIDER 5 000 Ft  
GAUNTLET 5 000 Ft  
DIRTY HARRY 5 000 Ft  
YOU HAVE GOT MAIL 5 000 Ft  
JFK 5 000 Ft  
PRACTICAL MAGIC 5 000 Ft  
USZO ERŐD 5 000 Ft  
THE BODYGUARD 5 000 Ft  
MY FAIR LADY 5 000 Ft  
MŰKÉS SWORD 5 000 Ft  
FREE WILLY 5 000 Ft  
COBRA 5 000 Ft  
BLADE RUNNER 5 000 Ft  
OUTLAW JOES WALES 5 000 Ft  
LETHAL WEAPON 5 000 Ft  
FRANTIC 5 000 Ft  
HEAT 5 000 Ft  
LITTLE PRINCESS 5 000 Ft  
SECRET'S GARDEN 5 000 Ft  
UNDER SIEGE 2 5 000 Ft  
FIRE DOWN BELOW 5 000 Ft  
THE MATRIX 5 000 Ft  
FINAL ANALYSIS 5 000 Ft  
ON DEADLY GROUND 5 000 Ft  
OUT FOR JUSTICE 5 000 Ft  
WHEN A MAN LOVES A WOMAN 5 000 Ft  
PÁRVÁK 5 000 Ft  
ANALYZE THIS 5 000 Ft  
ABSOLUTE POWER 5 000 Ft  
STRIPTÉASE 5 000 Ft  
THE EMPIRE OF THE WANTIES 5 000 Ft  
FALLING DOWN 5 000 Ft  
DEAD CALM 5 000 Ft  
POLICE ACADEMY 5 000 Ft  
LED ZEPPELIN 5 000 Ft  
CASABELANCA 5 000 Ft  
TUMBLER PANNÁ 5 000 Ft  
POLTERGEIST 5 000 Ft  
EXCALIBUR 5 000 Ft  
FAIR GAME 5 000 Ft  
DELIVERANCE 5 000 Ft  
SINGIN' IN THE RAIN 5 000 Ft  
THE EXORCIST 5 000 Ft  
JUST CAUSE 5 000 Ft  
2010 - A KAPCSOLAT ÉVÉ 5 000 Ft  
AMADEUS 5 000 Ft  
SOMMERSBY 5 000 Ft  
TRUE CRIME 5 000 Ft  
TRUJE WILD WEST 5 000 Ft  
10 THINGS I HATE ABOUT YOU 5 000 Ft

**NAGY BORZONGÁS**  
A VAD  
MENEKÜLES ABSOLOMBÓL  
ROBBANÓFEJEK  
EDESEK ES MOSTHÁK  
STEPHEN KING: AZ EMMENS  
URSEBEGE KÖNYVE  
BAD BOYS  
NEM ER A NEMEM  
BUNT A FELT  
MÁDELINE: A CSNYITVEÓ CSÍTRÍ  
HUDSON HAWK  
KISERLETI PATKÁNYOK  
ZENDÜLES A CAINE HADIHAJÓN  
SOLO, A TÖKELETES FEGYVER  
LURA A REGI  
REJTEKHELY  
8MM  
FUTURESPORT – SPÖRTHÁBORÚ  
CHRISTINE – STEPHEN KING  
MÜNCHHAUSEN BÁRO KALANDJAI  
KINA SZINDROMA  
SORSJEGYESEK  
SZELLEMIRTOK  
SZELLEMIRTOK 2  
MÉG MINDIG TUDOM, MIT TETTEL...  
MINZSENK  
ONLY YOU  
KEMÉNY DÍÓ  
JAMES CHANG: AZ ELVESZETT SZARU  
KEGYETLEN JÁTEKOK  
ZORRO ALARCA  
DR. STRANGELOVE: GR: HOW I ...  
ÁRRAL SZEMBEN  
FARKAS  
SÉNYVÁLLALÓ NŐ MEGOSZTÁNA  
HATYTUHERCEGNŐ  
EPRÉDESEK  
A MELYÉSZ  
DESPERADO/EL MARIACHI - A ZENÉZ  
AGÁST ODDS  
TAXISFOR  
A 13. EMELET  
A GORYÉZ CSABÍTÁSA  
MR. JONES  
ÜZENET A PALACKBAN  
AZ ÖTÖLÖS AKCIÓKÖRÖS  
TANÁR URNAK SZERETTEL  
ROBOTSZARU 3  
STREETFIGHTER - HARC A VÉGSÓKIG  
MONDVACSINÁLT HŐ  
HALHATATLAN KEDVES  
MICRODAS CSAPAT  
FRUSKA GATE  
CARMEN  
IDETLEN IDŐKIG  
APAFÉJ  
VASÓTT SZULÓK

BIG CHILL 7 500 Ft  
THE WILD ONE 7 500 Ft  
ESCAPE FROM ABSOLOM 7 500 Ft  
STEPMOM 7 500 Ft  
APT PUPIL 7 500 Ft  
URSALEGEN 7 500 Ft  
BAD BOYS 7 500 Ft  
NEM ER A NEMEM 7 500 Ft  
BUNT A FELT 7 500 Ft  
MÁDELINE 7 500 Ft  
HUDSON HAWK 7 500 Ft  
DISPÖRSTING BEHAVIOUR 7 500 Ft  
THE CAINE MUTINY 7 500 Ft  
SOLO 7 500 Ft  
STILL CRAZY 7 500 Ft  
HIDEAWAY 7 500 Ft  
8MM 7 500 Ft  
FUTURE SPORTS 7 500 Ft  
STEPHEN KING'S CHRISTINE 7 500 Ft  
ADVENTURES OF MÜNCHHAUSEN 7 500 Ft  
THE CHINA SYNDROME 7 500 Ft  
SORSJEGYESEK 7 500 Ft  
GHOSTBUSTERS 7 500 Ft  
GHOSTBUSTERS 2 7 500 Ft  
I STILL KNOW WHAT YOU DID LAST... 7 500 Ft  
BABY GENIUSES 7 500 Ft  
ONLY YOU 7 500 Ft  
JAWBREAKER 7 500 Ft  
JAMES CHANG: AZ ELVESZETT SZARU 7 500 Ft  
CRUEL INTENTIONS 7 500 Ft  
THE MASK OF ZORRO 7 500 Ft  
DR. STRANGELOVE: GR: HOW I ... 7 500 Ft  
STRIKING DISTANCE 7 500 Ft  
WOLF 7 500 Ft  
SÉNYVÁLLALÓ NŐ MEGOSZTÁNA 7 500 Ft  
HEAVY METAL 7 500 Ft  
THE SWAN PRINCESS 7 500 Ft  
AWRÉDESEK 7 500 Ft  
THE DEEP 7 500 Ft  
DESPERADO/EL MARIACHI 7 500 Ft  
AGÁST ODDS 7 500 Ft  
TAXI DRIVER 7 500 Ft  
THE THIRTEENTH FLOOR 7 500 Ft  
MAGYI PELLY 7 500 Ft  
MR. JONES 7 500 Ft  
MESSAGE IN THE BOTTLE 7 500 Ft  
LAST ACTION HERO 7 500 Ft  
TO SIR WITH LOVE 7 500 Ft  
ROBOTSZARU 3 7 500 Ft  
STREETFIGHTER 7 500 Ft  
ACCIDENTAL HERO 7 500 Ft  
IMMORTAL BELOVED 7 500 Ft  
A LEAGUE OF THEIR OWN 7 500 Ft  
DICK'S 7 500 Ft  
BIZETS' CARMEN 7 500 Ft  
GROUNDGROSS DAY 7 500 Ft  
BIG DADDY 7 500 Ft  
PARENTHOOD 7 500 Ft

**DISNEY DVD**

**MAGYAR CÍM**  
OROSZLANKRILY 2.  
KEZ, AMELY A BOLCSÓT RINGATJA  
MEGCSALATVA  
KIVZ SHOW  
FERER AYOVAR  
ROCKETEER  
HALÓTT PÉNZ  
ALADDIN ÉS A TOLVAJOK FEJEDELME  
6 NAP, 7 ÉJSZAKA  
HOKUSZ POKUSZ  
ARAD-ÁNYAD IDEJÓJÜN!  
UTÓLO DOBÁS  
TINA  
EGY BOLGÁR ÉLETE  
JOE AZ ORIAS GORILLA  
KINEK A PAPNÉ?  
MAFIA  
HUCK FINN KALANDJAI  
KÖBUNKO  
VESZÉLYES KÖLYÖK  
APACA SHOW 2  
DRÁGÁM, MOST MI MENTÜNK...  
EYUJ, HOKSIK BE  
CESEKIBEN A TENGHER  
HAROM FERFI ES EGY KIS HÖLGY  
GÖCÖL  
MIMCÁCKÓ VISSZATER  
SZÉPÉSEK ES A SZÖRNYETEG – VARÁ...  
A KÖNLEGENY  
KEDVENC MARSILAKOM  
A DZSUNGEL KÖNYVE  
A KIS HABLEÁNY  
POCAHONTAS 2

**ANGOL CÍM** **ÁR**  
LION KING 5 000 Ft  
HAND THAT ROCKS CRADLE 5 000 Ft  
DECEIVED 5 000 Ft  
QUIZ SHOW 5 000 Ft  
WHITE FANGS 5 000 Ft  
ROCKETEER 5 000 Ft  
DEAD PRESIDENT 5 000 Ft  
ALADDIN AND KING OF THIEVES 5 000 Ft  
6 DAY 7 NIGHT 5 000 Ft  
HOCUS FOCUS 5 000 Ft  
PAPER TIGER 5 000 Ft  
SNAKE EYES 5 000 Ft  
TINA: WHAT'S LOVE GOT... 5 000 Ft  
RUE'S LIFE 5 000 Ft  
MIGHTY JOE YOUNG 5 000 Ft  
PREACHER'S WIFE 5 000 Ft  
MAFIA 5 000 Ft  
ADVENTURES OF HUCK FINN 5 000 Ft  
CALIFORNIA MAN 5 000 Ft  
DANGEROUS MINDS 5 000 Ft  
SISTER ACT 2 5 000 Ft  
HONEY WE SHRUNK OURSELVES 5 000 Ft  
TURTLES OF THE STATE 5 000 Ft  
BLACK CHEQUE 5 000 Ft  
THREE MEN AND LITTLE LADY 5 000 Ft  
A GOODY MOVIE 5 000 Ft  
BOY'S MOST GRAND ADVENTURE 5 000 Ft  
PEALTHY AND THE BEAST – THE EN... 5 000 Ft  
A LEAGUE OF THE STATE 5 000 Ft  
MY FAVOURITE MARTIAN 5 000 Ft  
THE JUNGLE BOOK 5 000 Ft  
THE LITTLE MERMAID 5 000 Ft  
POCAHONTAS II. 5 000 Ft

**FOX DVD**

**MAGYAR CÍM**  
TITANIC  
KERES A NŐTI  
FEKTELÉNÜL  
FEKTELÉNÜL 2. - TELJES GÖZZEL  
DRÁGÁN ADD AZ ÉLETE  
MÉG DRÁGABB AZ ÉLETE  
LANCÁRKACIO  
RES A PÁJZSON  
HOLT PONT  
X-AKTÁR - A MOZIFILM  
A BATKÁR IGAZSÁGOK  
OROKON-ORÖKKE  
ROMEO + JULIA

**ANGOL CÍM** **ÁR**  
TITANIC 10 000 Ft  
THERE IS SOMETHING ABOUT MARY 9 000 Ft  
SPEED 8 900 Ft  
SPEED 2 8 900 Ft  
DIE HARD 8 900 Ft  
DIE HARD 2 8 900 Ft  
CHAIN REACTION 8 900 Ft  
BROKEN ARROW 8 900 Ft  
POINT BREAK 8 900 Ft  
THE X-FILES MOVIE 8 900 Ft  
COLTRANE UNDER FIRE 8 900 Ft  
EVER AFTER 8 900 Ft  
WILLIAM SHAKESPEARE ROMEO & JULIET 8 900 Ft

**COLUMBIA DVD**

**MAGYAR CÍM**  
GODZILLA  
VAD VÁGYAK  
EGYENÉSEN AZ  
ELHAGYOTT BOLYGO  
TUDOMNI TETTEL TAVALY NYÁRON  
GATTACA  
DANTE POKLA  
DAYLIGHT  
IKREK  
DRÁKULA  
NYOMORULTAK  
HALKALLYAN  
KÁBELBARÁT

**ANGOL CÍM** **ÁR**  
GODZILLA 7 500 Ft  
WILD THINGS 7 500 Ft  
FLATLINES 7 500 Ft  
SCREAMERS 7 500 Ft  
THE THING THAT YOU DID LAST SUMMER 7 500 Ft  
GATTACA 7 500 Ft  
DANTE'S PEAK 7 500 Ft  
DAYLIGHT 7 500 Ft  
TWINS 7 500 Ft  
DRÁKULA 7 500 Ft  
LES MISÉRABLES 7 500 Ft  
U-TURN 7 500 Ft  
CABLE GUY 7 500 Ft



**JÁTÉK FORGALMAZÓK**

CÉG	TELEFONSZÁM	WEBOLDAL
3DO	(1) 223 1500	www.3do.com
Acclaim	(1) 461 5733	www.acclaim.com
Activision	(1) 223 2770	www.activision.com
Blizzard	(1) 261 1219	www.blizzard.com
Blue Byte	(1) 223 1500	www.bluebyte.com
Bullfrog	(1) 351 3078	www.bullfrog.com
Codemasters	(1) 223 1500	www.codemasters.com
Core	(1) 461 5733	www.core-design.com
CRYO	(1) 461 5733	www.cryo-interactive.com
Disney Interactive	(1) 461 5733	www.disney.com
Eidos	(1) 461 5733	www.eidos.com
Electronic Arts	(1) 351 3078	www.ea.com
Empire	(1) 223 1500	www.empire.co.uk
Europress	(1) 332 9923	www.europress.com
GT Interactive	(1) 461 5733	www.gtgames.com
Hasbro Interactive	(1) 223 1500	www.hasbrointeractive.com
Havas Interactive	(1) 261 1219	www.havasinteractive.com
Infogrames	(1) 461 5733	www.infogrames.com
Interplay	(1) 351 3078	www.interplay.com
Learning Company	(1) 223 2770	
LucasArts	(1) 223 2770	www.lucasarts.com
Maxis	(1) 351 3078	www.ea.com
MicroProse	(1) 223 1500	www.microprose.com
Microsoft	(1) 267 4636	www.microsoft.com/games
Midas Interactive	(1) 351 3078	www.gamesarena.com
Mindscape	(1) 223 1500	www.mindscape.com
Monolith	(37) 315 905	
Project TWO Interactive	(1) 223 1500	
Psynosis	(1) 223 2770	www.psynosis.com
Red Orb	(1) 461 5733	www.redorb.com
Red Storm	(1) 223 1500	www.redstorm.com
SCI	(1) 351 3078	www.sci.co.uk
Sierra	(1) 261 1219	www.sierra.com
SirTech	(37) 315 905	www.sir-tech.com
Sold Out	(1) 359 0576	www.sold-out.co.uk
Take 2	(1) 223 1500	www.take2games.com
THQ	(1) 351 3078	www.thq.com
TopWare	(37) 315 905	
Ubi Soft	(1) 353 1898	www.ubisoft.com
Virgin	(1) 351 3078	www.vie.co.uk

**SZOFTVER**

CÉG	TELEFONSZÁM	WEBOLDAL
Adobe	(1) 392 0700	www.adobe.com
Alien Skin	(1) 392 0700	www.alienskin.com
Autodesk	(1) 359 9882	www.autodesk.com
Borland	(1) 252 8145	www.borland.hu
Canto	(1) 392 0700	www.canto.com
Corel	(1) 466 6263	www.codra.hu
Cyberstone	(1) 461 5750	www.cyberstone.hu
Data Fellows	(1) 488 7700	www.2l.hu
Eidos	(1) 461 5733	www.eidos.com
Extensis	(1) 392 0700	www.extensis.com
Jasc	(1) 329 2737	www.jasc.com
Macromedia	(1) 392 0700	www.macromedia.com
Magix	(1) 223 1500	www.magix.com
McAfee Software	(1) 455 6000	www.mcafee.com
MetaCreations	(1) 392 0700	www.metacreations.com
Micrografx	(1) 329 2737	www.micrografx.com
Microsoft	(1) 267 4636	www.microsoft.com/hun
Netscape	(1) 329 2737	www.netscape.com
Novell	(1) 235 7644	www.novell.hu
Profi Média	(79) 325 467	www.profi-media.com
QuarterDeck	(1) 329 2737	www.quarterdeck.com
Symantec	(1) 329 2737	www.symantec.com
Ulead	(1) 392 0700	www.ulead.com
Woodstone	(1) 302 4420	www.woodstone.hu

**HARDVER**

CÉG	TELEFONSZÁM	WEBOLDAL
3Com	(1) 451 3500	www.3com.com
3dfx Interactive	(1) 322 2232	www.3dfx.com
Acorp	(1) 209 0719	www.acorp.hu
Adaptec	(1) 342 3255	www.adaptec.com
ADI	(1) 342 3255	www.adiusa.com
AGFA	(1) 212 1540	www.agfahome.com
Altec Lansing	(1) 266 6059	www.altecm.com
APC	(1) 209 4678	www.apc.com
ASKEY	(1) 372 7180	www.askey.com
ASUS	(1) 214 2392	www.asus.com
ATI	(1) 342 3255	www.ati.uk
Belinea	(1) 436 6610	
Canon	(1) 465 8020	www.canon.hu
Casio	(1) 309 5100	www.casio.com
Cherry	(1) 322 7846	
Compaq	(80) 206 720	www.compaq.hu
Creative Labs	(800) 12 222	www.creativelabs.com
DELL	(1) 270 7600	www.dell.com
Diamond	(1) 266 6059	www.diamondm.com
DTK	(1) 246 8411	
EPOX	(1) 469 8000	www.epox.com
Epson	(23) 502 830	www.epson.com
Fast Electronic	(1) 214 8621	www.allegro.hu
Freecom	(1) 352 7040	
Fuji	(1) 269 0232	www.fujifilm.co.uk
Gigabyte	(22) 515 468	www.giga-byte.com
Gravis	(1) 321 0408	www.gravis.com
Hewlett Packard	(1) 218 8800	www.hp.hu
Hyundai	(1) 452 4600	www.hyundai.com
Jazz Speakers	(1) 350 1246	
JVC	(1) 239 0086	www.jvc.com
Kodak	(1) 353 0111	www.kodak.com
Leadtek	(1) 350 1246	www.leadtek.com
Lexmark	(1) 220 5569	www.lexmark.com
LG	(1) 452 4600	www.lg.co.kr
Logitech	(1) 485 0648	www.logitech.com
Matrox	(1) 375 3716	www.matrox.com
Maxtro	(1) 350 6822	
Microsoft	(1) 267 4636	www.microsoft.com/hun
Microtek	(1) 353 0111	www.microtek.nl
Minolta	(1) 206 2244	www.minolta.hu
Mustek	(1) 321 0408	www.mustek.com
Nikon	(1) 350 5525	www.nikon.hu
Nokia	(1) 236 1100	www.nokia.hu
Nvidia	(1) 236 0818	www.nvidia.com
OKI	(1) 266 6225	www.oki.hu
Olympus	(1) 342 3255	www.olympus.hu
Orchid	(1) 236 0818	www.orchid.com
Philips	(1) 214 2392	www.philips.com
Pinnacle	(1) 342 3255	www.pinnaclesys.com
Plextor	(1) 452 4600	www.plextor.com
Pision	(1) 356 9595	www.pision.hu
Rockfire	(1) 350 1246	
Saitek	(1) 322 2232	www.saitek.com
Samsung	(1) 388 7925	www.samsung.hu
Sanyo	(1) 353 0111	www.sanyo.com
Sony	(1) 250 2413	www.sony.hu
SOYO	(22) 515 414	www.soyo.nl
Tally	(1) 477 4050	www.tally.hu
TerraTec	(1) 322 2232	www.terratec.net
Toshiba	(1) 410 5987	www.toshiba.com
TraxData	(1) 237 1360	www.traxdata.com
Umax	(1) 221 5123	www.umax.com
Videologic	(1) 331 0518	www.videologic.com
Viewsonic	(1) 266 6059	www.viewsonic.com
Wacom	(1) 353 0111	www.wacom.com
Western Digital	(1) 215 3666	www.wd.com
Xerox	(1) 451 3500	www.xerox.hu
Yamaha	(1) 350 6822	www.yamaha.com



**DVD FILMEK Magyar nyelven**

**WARNER DVD**

MAGYAR CÍM	ÁR
BÉRGYILKOSOK	5 000 Ft
SPECIALISTA	5 000 Ft
SZOKESSEN	5 000 Ft
SPACE JAM – ZÚZÁS ÉS ÜRBEN SZIGORIAN BÍZÁLMAS	5 000 Ft
BEEETLE JUICE	5 000 Ft
A GÓMB	5 000 Ft
AZ ÉRDOŐ ÜGYVÉDJE	5 000 Ft
ELVESZETT FIUK	5 000 Ft
KÖZKAZTOS ÜZLET	5 000 Ft
POLYKÓZTAS	5 000 Ft
OLVÉ VAGY HALVA	5 000 Ft
DAVE	5 000 Ft
MŰRDERER AT 1600.	5 000 Ft
ERASER	5 000 Ft
LETHAL WEAPON 4	5 000 Ft
BATMAN VISZTAR	5 000 Ft
HALLALOS FEVGYER 2.	5 000 Ft
TÖKELETES MASOLAT	5 000 Ft
HALLALOS FEVGYER 3.	5 000 Ft
MINDÖRÖKKE BATMAN	5 000 Ft
TANGO ES CASH	5 000 Ft
NICO	5 000 Ft
BOSSZÁLLÓK	5 000 Ft
UTOLSÓ CSERKESZ	5 000 Ft
TISZTÍTÓTŰZ	5 000 Ft
TŰZPARANCS	5 000 Ft
PUSZTÍTÓ	5 000 Ft
NINCSO ALKU	5 000 Ft
TÖKELETES VILKÓSSÁG	5 000 Ft
ANGYALKÁCIÓ	5 000 Ft
ANGYALKÓ VÁROSA	5 000 Ft
BENJAMIN KÖZLEGENY	5 000 Ft
ARTRÓDŰTEK	5 000 Ft
BOMBANÓ	5 000 Ft
ARTHUR	5 000 Ft
ROLLING STONES	5 000 Ft
ORÚLT VÁROS	5 000 Ft
ÁRTALANSÁGRA ÍTÉLVÉ	5 000 Ft
NEW JACK CITY	5 000 Ft
KATONA	5 000 Ft
ARMAGEDDON	5 000 Ft
A SARKANY KÖZBELEP	5 000 Ft
FAKÓ LOVÁS	5 000 Ft
VESSZŐFUTÁS	5 000 Ft
ROZSKOS HARRY	5 000 Ft
A SZERELMEN HALÓJAZBAN	5 000 Ft
JFK	5 000 Ft
ÁTKÖZTÖZT BOSZORKÁK	5 000 Ft
ÜSŐ ÉROD	5 000 Ft
TÖBÖ, MINT TESTŐR	5 000 Ft
MY FAIR LADY	5 000 Ft
BŰVÖS KARD	5 000 Ft
SZABADTSÁTOK KI WILLY!	5 000 Ft
KOBRA	5 000 Ft
SZARNYS FEJVADEZ	5 000 Ft
TÖRVÉNYEN KIVÜLI JOES WALES	5 000 Ft
HALLALOS FEVGYER	5 000 Ft
ORÜLET	5 000 Ft
HEAT	5 000 Ft
LITTLE PRINCESS	5 000 Ft
SECRET'S GARDEN	5 000 Ft
UNDER SIEGE 2	5 000 Ft
FIRE DOWN BELOW	5 000 Ft
THE MATRIX	5 000 Ft
FINAL ANALYSIS	5 000 Ft
ON BEADLY GROUND OUT FOR JUSTICE	5 000 Ft
WHEN A MAN LOVES A WOMAN	5 000 Ft
PAYCO	5 000 Ft
ANALYZE THIS	5 000 Ft
ABSOLUTE POWER	5 000 Ft
STRIPTEASE	5 000 Ft
THE BONFIRE OF THE VANITIES	5 000 Ft
FALLING DOWN	5 000 Ft
DEAD CALM	5 000 Ft
POLICE ACADEMY	5 000 Ft
LED ZEPPELIN	5 000 Ft
GÖZDZILLA	5 000 Ft
CASABLANCA	5 000 Ft
THUMBELINA	5 000 Ft
POLTERGEIST	5 000 Ft
EXCALIBUR	5 000 Ft
FAIR GAME	5 000 Ft
DELIVERANCE	5 000 Ft
SINKIN' IN THE RAIN	5 000 Ft
THE EXORCIST	5 000 Ft
JUST CAUSE	5 000 Ft
AMADEUS	5 000 Ft
SOMMERSBY	5 000 Ft
AZ IGAZSÁG NAPJA	5 000 Ft
VADIJŰ VADNYUGAT	5 000 Ft
10 DOLOG AMIT TUDOK BENNED	5 000 Ft

**COLUMBIA DVD**

MAGYAR CÍM	ÁR
GÖZDZILLA	7 500 Ft
VAD VAGYAK	7 500 Ft
EYEVENSEN AT	7 500 Ft
ELHAGYOTT BÉRGŐ	7 500 Ft
TUDOMMI MIT TETTEL TAVALLY NYÁRON	7 500 Ft
GATTACA	7 500 Ft
DANTE'S PEAK	7 500 Ft
DAYLIGHT	7 500 Ft
IKREK	7 500 Ft
DRACULA	7 500 Ft
NYOMORULTAK	7 500 Ft
HALLALKANYAR	7 500 Ft
KABELBARÁT	7 500 Ft

ANGOL CÍM	ÁR
ASSASSINS	5 000 Ft
THE SPECIALIST	5 000 Ft
THE GETAWAY	5 000 Ft
SPACE JAM	5 000 Ft
LEthal WEAPON 4	5 000 Ft
CONFIDENTIAL	5 000 Ft
BEEETLE JUICE	5 000 Ft
SPHERE	5 000 Ft
DEVIL'S ADVOCATE	5 000 Ft
LOST BOYS	5 000 Ft
RISKY BUSINESS	5 000 Ft
FALLEN	5 000 Ft
DAVE TO KILL	5 000 Ft
DAVE	5 000 Ft
MURDERER AT 1600.	5 000 Ft
ERASER	5 000 Ft
LETHAL WEAPON 4	5 000 Ft
BATMAN RETURNS	5 000 Ft
LETHAL WEAPON 2	5 000 Ft
COPY CAT	5 000 Ft
LETHAL WEAPON 3	5 000 Ft
BATMAN FOREVER	5 000 Ft
TANGO AND CASH	5 000 Ft
NICO	5 000 Ft
AWANTERS	5 000 Ft
LAST BOYSCOUT	5 000 Ft
GLIMMER MAN	5 000 Ft
EXECUTIVE DECISION	5 000 Ft
DEMOLITION MAN	5 000 Ft
THE NEGOTIATOR	5 000 Ft
PERFECT MURDER	5 000 Ft
LAMARCA LAMPSON'S VACATION	5 000 Ft
CITY OF ANGELS	5 000 Ft
PRIVATE BENJAMIN	5 000 Ft
CADDYSHACK	5 000 Ft
10	5 000 Ft
ARTHUR	5 000 Ft
ROLLING STONES	5 000 Ft
MAD CITY	5 000 Ft
PREMIISED INNOCENT	5 000 Ft
THE NEW JACK CITY	5 000 Ft
SOLDIER	5 000 Ft
ARMAGEDDON	5 000 Ft
THE DRAGON	5 000 Ft
PALE RIDER	5 000 Ft
GAULINTEL	5 000 Ft
DIRTY HARRY	5 000 Ft
YOU HAVE GOT MAIL	5 000 Ft
JFK	5 000 Ft
PRACTICAL MAGIC	5 000 Ft
UNDER SIEGE	5 000 Ft
THE BODYGUARD	5 000 Ft
MY FAIR LADY	5 000 Ft
MAGIC SWORD	5 000 Ft
FREE WILLY	5 000 Ft
KOBRA	5 000 Ft
BLADE RUNNER	5 000 Ft
OUTLAW JOES WALES	5 000 Ft
LETHAL WEAPON	5 000 Ft
FRANTIC	5 000 Ft
HEAT	5 000 Ft
LITTLE PRINCESS	5 000 Ft
SECRET'S GARDEN	5 000 Ft
UNDER SIEGE 2	5 000 Ft
FIRE DOWN BELOW	5 000 Ft
THE MATRIX	5 000 Ft
FINAL ANALYSIS	5 000 Ft
ON BEADLY GROUND OUT FOR JUSTICE	5 000 Ft
WHEN A MAN LOVES A WOMAN	5 000 Ft
PAYCO	5 000 Ft
ANALYZE THIS	5 000 Ft
ABSOLUTE POWER	5 000 Ft
STRIPTEASE	5 000 Ft
THE BONFIRE OF THE VANITIES	5 000 Ft
FALLING DOWN	5 000 Ft
DEAD CALM	5 000 Ft
POLICE ACADEMY	5 000 Ft
LED ZEPPELIN	5 000 Ft
GÖZDZILLA	5 000 Ft
CASABLANCA	5 000 Ft
THUMBELINA	5 000 Ft
POLTERGEIST	5 000 Ft
EXCALIBUR	5 000 Ft
FAIR GAME	5 000 Ft
DELIVERANCE	5 000 Ft
SINKIN' IN THE RAIN	5 000 Ft
THE EXORCIST	5 000 Ft
JUST CAUSE	5 000 Ft
AMADEUS	5 000 Ft
SOMMERSBY	5 000 Ft
TRIE CRIME	5 000 Ft
WILD WILD WEST	5 000 Ft
10 THINGS I HATE ABOUT YOU	5 000 Ft

NAGY BORZONGÁS	7 500 Ft
A VAD	7 500 Ft
MENEKÜLÉS ABSOLMÓLB	7 500 Ft
ROBBANÓFEJEK	7 500 Ft
EDESEK ES MOSTHAK	7 500 Ft
STEPHEN KING: AZ ÉMINENS	7 500 Ft
REMSEKKE KÖNYVE	7 500 Ft
BEAD BOYS	7 500 Ft
NEEM ER A NEMEM	7 500 Ft
BULI AZ ÉLET	7 500 Ft
MADELINE A CSINYITÉVŐ CSITRI	7 500 Ft
HURDSON HAWK	7 500 Ft
KISERLETI PATKANYOK	7 500 Ft
ZENDULES A CAINE HADHÁJÓN	7 500 Ft
SOLO, A TÖKELETES FEVGYER	7 500 Ft
URJA A RÉGI	7 500 Ft
REUTEKHELY	7 500 Ft
BMW	7 500 Ft
FUTURESPORT – SPÓRHÁBORÚ	7 500 Ft
CHRISTIE – STEPHEN KING	7 500 Ft
MUNCHAUSEN BARG KALANDJAI	7 500 Ft
KINA SZINDRÓMA	7 500 Ft
SORSJUEYESEK	7 500 Ft
SZELLEMTÖRT	7 500 Ft
SZELLEMTÖRT 2	7 500 Ft
MEG MINDIG TUDOM, MIT TETTEL...	7 500 Ft
MINIZENES	7 500 Ft
ONLY YOU	7 500 Ft
KEMÉNY DÍD	7 500 Ft
JACKIE CHAN: AZ ELVESZETT ZSARU	7 500 Ft
KEGYETLEN JÁTEKOK	7 500 Ft
ZORRO ALARCÓ	7 500 Ft
DR. STRANGELOVE: A VAGY HOGYAN...	7 500 Ft
ARRAL SZEMBEN	7 500 Ft
WOLF	7 500 Ft
EGYEDÜLLŐNŐ MEGOSZTANÁ	7 500 Ft
HEAVY METAL	7 500 Ft
HATTYÚVREGŐGNŐ	7 500 Ft
EBREDESEK	7 500 Ft
A MELYSÉZ	7 500 Ft
DESERADOVEL MARIACHI - A ZENESZ	7 500 Ft
ESPERLESOK	7 500 Ft
TAXISOFOR	7 500 Ft
A HÉT ÉSLETT	7 500 Ft
A GONOSZ CSÁBITÁSA	7 500 Ft
MR. JONES	7 500 Ft
MESSAGE IN A BOTTLE	7 500 Ft
AZ UTOLSÓ AKCIÓBAN	7 500 Ft
TANAR ÚRNÁK SZERETETTEL	7 500 Ft
ROBBI SZARU 2	7 500 Ft
STREETFIGHTER - HARC A VEGSŐIG	7 500 Ft
MONDVAGYNAHT HOS	7 500 Ft
HALHATLAN KEDVES	7 500 Ft
MICSDO CSAPAT	7 500 Ft
FRUSKA GATE	7 500 Ft
HALHATLAN KEDVES	7 500 Ft
IDETLEN IDŐKIG	7 500 Ft
APAFÉJ	7 500 Ft
VASOTÓ SZŰLÖK	7 500 Ft

BIG CHILL	7 500 Ft
THE WILD ONE	7 500 Ft
THE WILD ONE FROM ABSOLMÓ	7 500 Ft
BIG HIT	7 500 Ft
STEPFAM	7 500 Ft
ART FUL	7 500 Ft
URBAN LEGEND	7 500 Ft
BAD BOYS	7 500 Ft
OPPOSITE OF SEX	7 500 Ft
CAN'T HARDLY WAIT	7 500 Ft
MADELINE	7 500 Ft
HURDSON HAWK	7 500 Ft
DISTURBING BEHAVIOUR	7 500 Ft
THE CAINE MUTINY	7 500 Ft
WOLF	7 500 Ft
STILL CRAZY	7 500 Ft
HIDEAWAY	7 500 Ft
THE WILD ONE	7 500 Ft
FUTURE SPORTS	7 500 Ft
STEPHEN KING'S CHRISTINE	7 500 Ft
ADVENTURES OF MUNCHAUSEN	7 500 Ft
THE CHINA SYNDROME	7 500 Ft
THE CHINA SYNDROME	7 500 Ft
GHOSTBUSTERS	7 500 Ft
GHOSTBUSTERS 2	7 500 Ft
I STILL KNOW WHAT YOU DID LAST...	7 500 Ft
BABY GENIUSES	7 500 Ft
ONLY YOU	7 500 Ft
JAWBREAKER	7 500 Ft
WHO AM I?	7 500 Ft
CRUEL INTENTIONS	7 500 Ft
DR. STRANGELOVE OR: HOW I ...	7 500 Ft
STRIKING DISTANCE	7 500 Ft
SINGLE WHITE FEMALE	7 500 Ft
HEAVY METAL	7 500 Ft
THE SWAN PRINCESS	7 500 Ft
AWAKENINGS	7 500 Ft
THE DEEP	7 500 Ft
DESERADOVEL MARIACHI	7 500 Ft
AGAINST ALL ODDS	7 500 Ft
TAXI DRIVER	7 500 Ft
THE THIRTEENTH FLOOR	7 500 Ft
MARY REILLY	7 500 Ft
MR. JONES	7 500 Ft
MESSAGE IN A BOTTLE	7 500 Ft
LAST ACTION HERO	7 500 Ft
TO SIR WITH LOVE	7 500 Ft
ROBBI SZARU 2	7 500 Ft
STREETFIGHTER	7 500 Ft
ACCIDENTAL HERO	7 500 Ft
IMMORTAL BELIEVED	7 500 Ft
A LEAGUE OF THEIR OWN	7 500 Ft
DICK	7 500 Ft
CARZET'S CARMEN	7 500 Ft
GROUNDHOG DAY	7 500 Ft
BIG DADDY	7 500 Ft
PARENTHOOD	7 500 Ft

**DISNEY DVD**

MAGYAR CÍM	ÁR
ORVOSZ ANKIRÁLY 2	5 000 Ft
KEZ, AMELY A BOLCSÓT RINGATJA	5 000 Ft
MEGSALATVA	5 000 Ft
KVIZ SHOW	5 000 Ft
FEHER AGYAR	5 000 Ft
ROCKETEER	5 000 Ft
DEAD PRESIDENT	5 000 Ft
ALADDIN ES A TOLVAJOK FEJUEDELME	5 000 Ft
6 NAP, 7 ÉJSZAKA	5 000 Ft
HOKUS POKUS	5 000 Ft
APAD-ANYAD IDEJÓJÓK	5 000 Ft
UTOLSÓ DOBAS	5 000 Ft
TINA: WHAT'S LOVE GOT...	5 000 Ft
EGY BOGÁR ÉLETE	5 000 Ft
JOE AZ ÓRIÁS GORILLA	5 000 Ft
KRÉK A PAPNÉ	5 000 Ft
MAFFIA!	5 000 Ft
HUCK FINN KALANDJAI	5 000 Ft
KALIFORNIA MAN	5 000 Ft
VESZÉLYES KÖLYÖK	5 000 Ft
APACA SHOW 2	5 000 Ft
DRAGAN ADD AZ ÉLETTED	5 000 Ft
EGYK KOPÓ, MASIK ÉP	5 000 Ft
CSEKKBEN A TENGER	5 000 Ft
HÁROM FÉRTI ES EGY KIS HOLGY	5 000 Ft
GOOPY	5 000 Ft
MICMACKÓ VÍSSZTAR	5 000 Ft
SIKELY ÉS A SZORNYITÉG – VARA...	5 000 Ft
A KÖZLEGENSÉG	5 000 Ft
KEDVENC MARS-LAKÓM	5 000 Ft
A DZSUNGEL KÖNYVE	5 000 Ft
A KIS HABLENY	5 000 Ft
POCAHONTAS 2	5 000 Ft

ANGOL CÍM	ÁR
LOW KUNG 2	5 000 Ft
HAND THAT ROCKS CRADLE	5 000 Ft
DECEIVED	5 000 Ft
QUIZ SHOW	5 000 Ft
WHITE FANG	5 000 Ft
ROCKETEER	5 000 Ft
DEAD PRESIDENT	5 000 Ft
ALADDIN AND KING OF THIEVES	5 000 Ft
6 DAY 7 NIGHT	5 000 Ft
HOKUS POKUS	5 000 Ft
PARENT TRAP	5 000 Ft
SNAKE EYES	5 000 Ft
TINA: WHAT'S LOVE GOT...	5 000 Ft
BUG'S LIFE	5 000 Ft
MIGHTY JOE YOUNG	5 000 Ft
CRACKERS WIFE	5 000 Ft
MAFFIA!	5 000 Ft
HUCK FINN KALANDJAI	5 000 Ft
KALIFORNIA MAN	5 000 Ft
DANGEROUS MINDS	5 000 Ft
SURFER ACT 2	5 000 Ft
HENRY HUNK: OURSELVES	5 000 Ft
TURNER AND HOOD	5 000 Ft
BLANK CHECK	5 000 Ft
THREE MEN AND LITTLE LADY	5 000 Ft
A GOOPY MOVIE	5 000 Ft
POOH'S MOST GRAND ADVENTURE	5 000 Ft
THE BEAST – THE EN...	5 000 Ft
ENEMY OF THE STATE	5 000 Ft
MY FAVOURITE MARTIAN	5 000 Ft
THE JUNGLE BOOK	5 000 Ft
THE LITTLE MERMAID	5 000 Ft
POCAHONTAS II.	5 000 Ft

**FOX DVD**

MAGYAR CÍM	ÁR
TITANIC	10 000 Ft
THERE IS SOMETHING ABOUT MARY	9 000 Ft
FEKTELENYŰ	6 900 Ft
FEKTELENYŰ 2 - TELJES GÖZZEL	6 900 Ft
DRAGAN ADD AZ ÉLETTED	6 900 Ft
MÉG DRÁGABB AZ ÉLETTED	6 900 Ft
HANTREKŐK	6 900 Ft
RESA A PALAZON	6 900 Ft
LONCPONT	6 900 Ft
X-AKTAK – A MOZIFILM	6 900 Ft
A BATYK IGAZSÁGA	6 900 Ft
OROKKON-ÖRÖKKE	6 900 Ft
ROMEO + JULIA	6 900 Ft

ANGOL CÍM	ÁR
TITANIC	10 000 Ft
THERE IS SOMETHING ABOUT MARY	9 000 Ft
SPEED	6 900 Ft
SPEED 2	6 900 Ft
DRAGAN ADD	6 900 Ft
DE HARD 2	6 900 Ft
CHAIN REACTION	6 900 Ft
BREKEN JEFFON	6 900 Ft
POINT BREAK	6 900 Ft
THE X-FILES MOVIE	6 900 Ft
COURAGE UNDER FIRE	6 900 Ft
EVER AFTER	6 900 Ft
WILLIAM SHAKESPEARE ROMEO & JULIET	6 900 Ft



„A REMÉNY RABJAI” RENDEZŐJÉTŐL

T O M H A N K S

CSODÁK NÉHA  
A LEGLEHETETLENEBB  
HELYEKEN TÖRTÉNNEK...

S T E P H E N K I N G  
HALÁLSORON

A FLAMEX FORGALMAZÁSÁBAN A UNIVERSAL PICTURES / CASTLE ROCK ENTERTAINMENT BENYÚJTATA A DARKWOODS PRODUKCIÓJÁBAN TOM HANKS „THE GREEN MILE” DAVID MORSE  
BONNIE HUNT MICHAEL CLARKE DUNCAN JAMES CROMWELL MICHAEL JETER GRAHAM GREENE DOUG HUTCHINSON  
SAM ROCKWELL BARRY PEPPER JEFFREY DEWUNN PATRICIA CLARKSON HARRY DEAN STANTON ZENE THOMAS NEWMAN JELMŐZTETŐZŐ KARYN WAGNER  
VÁGÓ RICHARD FRANCIS-BRUCE, A.C.E. LÁTVÁNYTERVEZŐ TERENCE MARSH FELVÉSZTE DAVID TATTERSHALL, B.S.C. MÉRŐLT STEPHEN KING RÉSZEVE ALAPJÁN  
PRODUCER DAVID VALDES ÉS FRANK DARABONT A FÖRSZÁMOLYVÉVÉ ITTA ÉS A FILMET RENDEZTE FRANK DARABONT



© 1999 Universal Studios All Rights Reserved.

[www.thegreenmile.com](http://www.thegreenmile.com) [www.halalsoron.hu](http://www.halalsoron.hu)





# Mivel szórakozzunk?



A sokoldalú PC magazin  
**PCFormat**

Betekintést nyerhetsz a DVD káprázatos világába. Mindig a legfrissebb újdonságok, a legújabb hírek. Itt kapott helyet ezenkívül a CD-melléklet részletes leírása és beszámolóink a legújabb könyvekről és filmekről.

## Beköszöntő

**V**ÉGRE ITT AZ ELSŐ ROVAT, AMELY-  
ben rendszeresen tájékozódhatsz  
a DVD-világ újdonságairól. Meg-  
éri, mert a szórakozásnak ez a válfaja  
most van felütőben, és igencsak ko-  
moly sprintre kezdett! Tartok tőle,  
hogy a bevezetőket a legtöbben át-  
ugorják, és inkább nyomban le-  
csapnak a CD-mellékletre. Azon keve-  
sek kedvéért, akik mégis velem marad-  
nak, folytatok. Az ember mindig tanul.  
Én például csak most jöttem rá, hogyan  
lehet a Pentium III-at kifeszgetni a  
tokjából egy meghajlított kávéka-  
nállal. Nem valami nagy poén, de igen  
hasznos, elhiheitek. Többek között eb-  
ből is látszik, hogy én mindent meg-  
tettem annak érdekében, hogy minél több  
finomságot tegyek fel a CD-re. A szöke  
bombázók azonban egyelőre – sajnos –  
hiányoznak róla. Én személy szerint  
úgyis inkább a barnákra bukom, de ez  
most nem tartozik ide. Persze felfedez-  
hettek a bombanőket hónapról hónapra  
a moziban is. Itt-ott a nézőtérben is, de  
legfőképp a vásznon. Hogy melyik fil-  
men, azt ti öltök megdudhatod. Mi  
igyekszünk mindig előkóstolni neked  
a legfrissebb filmújdonságokat. Aztán  
pedig egyetlen szigorral számolunk be  
arról, melyik igazi nyencfalat és melyik  
az, amelyiktől garantáltan elcsapod a  
hasikád. Ne agódj, mi segítünk  
okosan választani! Képzeld, van egy ér-  
dekes találmány, talán már Te is hallot-  
tál róla. Tudom, az utóbbi években kis-  
sé háttérbe szorult, de szerintem még  
emlékszel rá: vastag kartonba csoma-  
golt rengeteg papírlap telis-tele rejté-  
lyes pici jelekkel. Nem, nem az érettsé-  
gi bizonyítványomról van szó.

Ez a bizonyos találmány a könyv. Rend-  
hagyó módon mi e rovatban ezzel is  
foglalkozunk. Isten őrizz, hogy drága  
idődöt gyengécske könyvek bűjására  
áldozd! Csak a legjavával foglalkozz!  
Majd mi összeválogatjuk neked. Szóra-  
koznai tehát csak pontosan szépen,  
ahogy a csillag megy az égen, úgy ér-  
demes. Vedd tehát komolyan rovatun-  
kat, amelyben azon igyekszünk, hogy  
Te igazi örömet találj a szórakozásban!  
Remélem, tetszeni fog az e havi buli –  
a java még csak most jön!



152

153

149

148

148

148

## Tartalom

### 148 DVD Hírek

A legfrissebb hírek  
a DVD világából

### 149 Szemle

A Thomas Crown ügy  
A mélység titka  
Amerikai pite  
Stigmata  
Született gyilkosok

### 152 Install:

#### Játékok

UEFA Champions League 99-00  
Half-Life: Opposing Force  
Unreal Tournament: Bonus Pack  
Soldier of Fortune  
Future Beat 3D

### 154 Install:

#### Játékok

Evolve  
Croc 2  
Quake collection  
Rollcage Stage 2  
Super 1 Karting  
Devil Inside  
Paint Shop Pro 6

### 156 Install:

#### Alkalmazások és kiegészítők

Check It 98  
InoculateIT  
H-Travel  
Magyarországi hotelkalauz

### 158 Install:

#### The Guardian of Darkness

### 159 Gyorskereső

A diszkmelléklet részletes  
tartalomjegyzéke



Megszerezni muszáj...

Régió 2



Analyze This

Bob De Niro a gengszter, aki már nem tudja meghúzni a ravaszt. Billy Crystal az agyszorgató, aki megpróbálja kigyógyítani ebből az impotenciájából.



Casablanca

Minden idők klasszikusának digitálisan felújított változata. Annnyira digitális, hogy nyugodtan megnézhető többször is, nem fog elkopni.



The Blair Witch Project


Emlékeztek erre? Hozott pár dolcist tavalay a készítőik könyvére. A DVD-lemezen találunk néhány extrát is. Bár semmi izgalmas. Szégyen.

Régió 1



Three Kings

Az öbölháború végén loptunk kuvait aranyt lopni nem éppen jó dolog. Eiegt sok bajt hoz George Clooney és tarka-barka tolvajbandája fejére.



Eyes Wide Shut

Mi az, hogy nem elég sex? Stanley Kubrick hatványdala nem éppen az a fajta meztelenkedős film, amit sokan vártak, de azért érdemes megnézni. Nagyon is.



Sixth Sense

Bruce Willis találkozásaja egy szerencsétlen nyelvéscséc, akit Cole-nak hívnak. A kályák élete tele van mindenféle vízzelkál, amikben szellemek és halottak mászkálnak körülötte, 107 perccel keresztül azt a kérdés feszegetve, hogy „El tud képzéni, de akkor miért nem hiszed el nekem?” Bruce Willis meg így sem sikerült megzeretnük – önélegtútójá, aki együtt zsarukodott a nagyszerű Cybil Shepparddel a Moonlightingban.

# Fel tudod törni?

Légy üdvözölve a PC Format alkotta DVD-világban. Ismerd meg a legfrissebb újdonságokat, a legújabb fejlesztéseket, a terveket a jövőre nézve! Egyszóval legélyé képbén.

DVD szótár

Képméret arányok


A legtöbb DVD-film eredeti szélesszínű formájában található a lemezeken, az eredeti kép méretarányainak megtartásával. A kép méretarányai a mozifilm méretétől függenek. Egy ilyen filmet bármilyen arányban fel lehet venni a normál 4:3-tól (ezt szokták 1.33:1 aránnyal is jelölni) kezdve a 2.35:1 arányig. A szokásos TV-k képe a 4:3 arányban felel meg, ez azt jelenti, hogy 4 egység széles és 3 egység magas a kép két oldala. Az 1950 előtti években készült filmek, a TV-filmek és a legtöbb gyerekfilm ilyen arányokkal készült, ezért azán tökéletesen illik a TV-k képméretjére. A legtöbb modern mozifilm már 1.85:1 vagy 2.35:1 arányokkal készült (ez utóbbit hívják Panavisionnek vagy Cinemascope-nak is), és ezek túl hosszúak, hogy a normál TV-készülékeken pontosan meg lehessen jeleníteni őket. A kép kitöltése miatt fekete csíkok jelennek meg a készüléken átul és felfel.



TV – filmek nézéséhez kiváló.

**A** PC-KEN FÜTŐ DVD programok egész egyszerűen kigyúnyolják a régiókódokkal történő szabályozást, hiszen ezeket olyan egyszerű feltni. Egy okos kis patchprogram itt vagy ott és a gépünk máris multirégiós mozigéppé változtható. Van az Interneten néhány ügyes szoftver, ami elvégzi a munkát helyettünk. A Region Selector nemrég átalakult DVD Genie-vé, aminek legutolsó verziója (v3.33) elérhető a DVD Infomatrix oldalon (www.inmatrix.com). Ennek segítségével a legtehetőbb DVD lejátszóprogramokat (például PowerDVD vagy CineMaster) is multirégióssá tehetjük.

Azok is találhatnak hasznos információkat itt, akik DVD-ROM-mal szeretnék bővíteni a számítógépjüket. Van hardver- és szoftverismertető, illetve linkek még több oldalhoz. A Visual Domain oldalon (www.visualdomain.net/) elérhető Remote Selector programmal nagyon sok DVD dekóderből válogathatjuk el a régiós korlátozást. Ez egy kis programcska, ami a lejátszóprogram elindításakor behatol abba és lehetővé teszi, hogy bármilyen kóddal rendelkező lemezt lejátszunk. Az ilyen programok

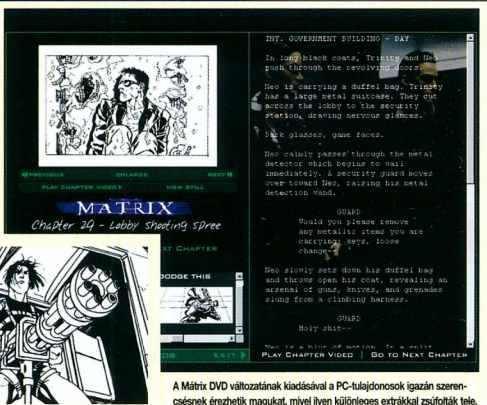


Gyógyítsd meg a DVD dekódered, hogy multirégiós lehessen, a Visual Domainen található Remote Selector programmal.

mok használatának egyetlen hátránya, hogy igénybe vesznek valamennyit a számítógépi erőforrásaiból, így ronthatják, illetve megzavarhatják a lejártsák képmínőségét. A Remote Selector-támadhatnak problémái a Windows 2000 alatt is, de ez addig nem fogod megoldani, amíg ki nem próbólsz. Ha a DVD-lejátszókkal kapcsolatos patchprogramokból szerelnél meg részletesebb leírást látni, akkor írd be a böngészőbe a www2.datelstlab.com/regionhacks/ címet. Itt találás egy táblázatot, ami a különböző programok feltérési eljárásait foglalja össze és természetesen minden programhoz van link is. Némelyiket kipróbálták, némelyiket nem, nem árt az óvatosság. Rendelen oldál ugyan, de attól még hasznos.

Most pedig a királyság... Mátrix forgatókönyv

A MÁTRIX VOLT AZ FILM, AMI SOKAKAT DVD-lejátszó vásárlására késztetett. A gyerekek még sosem sülték el olyan fantazisztikus, mint ebben a moziban, napszemüvegek még senkinek nem álltak olyan jól, mint Carrie Ann Moss és Keanu aran. Már a gondolatától is csöngőni kezd a nyúlunk... De a PC-tulajdonosok jártak a legjobban a Mátrix DVD kiadásával. A minimálisan Windows 95 alól éterhető PC-s extrák olyan távolakat nyitnak meg előtünk, mint a részvelet az egyedülálló internetes eseményeken, vagy hogy közérőli megnézeshessük a kungfu jeleneteket, bepillantást nyerünk a forgatókönyvbe, megnézeshessük a film művészi vezetőjének vázlatait. Egy csomó részletes rajzot nézhetünk végig és persze minden egyes kép filmbeli megfelelőjét is mektekinthetjük, kina gyűjthetjük és a hozzá tartozó jelenetet is végignézhethetjük.




A Mátrix DVD változatának kiadásával a PC-tulajdonosok igazán szerencsésnek érezhetik magukat, mivel ilyen különleges extrákat szűfoltak tele.







## Futottak még...




### Lord of the Flies

Fiatal srákok egy sivatagos szigeten rendelkeznek, barbarizmusba és gyilkosságba dőlve.

### Double Jeopardy

Tommy Lee Jones egy olyan gyilkosság ügyében nyomoz, amit lehet, hogy a felesége követett el.



### The Last Temptation of Christ

Scorsese vitatott filmje Jézus életéről. Extrákkal és kommentárral.

### Jumanji Collector's Edition

Robin Williams egy trükkökkel és extrákkal teleszórt DVD-n.




### The World is Not Enough

Újabb találkozás a Fialt Pierce kémkedésével, aki kupolákat rombol és dudákat robbant fel a nemzeti biztonság jegyében.

### End of Days

Arnie alkoholista testőrt játszik, Robin Tunney pedig a sátni mennyasszonyában az örült zserfordulás horror-thriller moziban.



### Shallow Grave

Ewan McGregor és haverjai begyölköznek, amikor felfedeznek pár nyalókat és feldarabolnak egy hullát. Figyeld, hogy verik ki egymás fogait!

### House on Haunted Hill

A moka kedvéért Geoffrey Rush felajánlja ötmillió dolcist öt embernek, ha eltöltönek egy éjszakát egy régi, elhagyott diliházban. Előre láthatók a kísérteties következmények.



Egy átlagos fodrász élte nem éppen móka és kacagás.

## Stigmata

Ár: 24.99 USD (kb. 7000 Ft)

Képg: 2.35:1 anamorfikus

Hang: Dolby Digital 5.1

Extrák: kihagyott jelenetek, választható befejezés, kihagyott kommentár, filmbemutatók, filmzene.

**K**ÉPZELÜK EL A FELÁLLást. Nem hiszel istenben, aztán egy szép napon a fürdőködban ücsörögsz és egyszer csak vérző sebek jelennek meg a csuklódón és a lábfejedben. Ez Frankie-nek (Patricia Arquette, aki azért nem túl ronda), egy átlagos fodrásznak sem éppen móka és kacagás. Csak akkor lesz gyanús, amikor a metrón egy pap is szentantújiá

válík egy hasonló eseménynek. Hívnak is gyorsan egy papot (Kiernan atyát, azaz Gabriel Byrne-t, aki szintén nem nagyon csúnya), hogy derítse ki az igazságot a katolikus egyház szent nevében. Nagyjából ez a Stigmata kezdete.

A cselekmény egy kicsit zavaros, habár elbűvöl az elképzelés az egyházon belüli összekövéséről. Van némi hiányosság itt-ott, de a film maga nagyon szép, és nagyon jó a hang is. Néha egy kicsit olyan, mintha videoklipet vagy csillogó autóreklámat látnánk, de jobb, mint a szombat esti tévémosor. Arquette csodásan játssza a szenvedő főhőst, a főhőrlése Byrne-nel pedig kifejezetten szórakoztató. A DVD-n megnehezítjük a filmet abban a formájában, ahogy a mozikban lement vagy a ren-

dező (Rupert Wainwright) által kreált befejezéssel is. Csak egy perccel különbség van a kettő között, de jelentősen megváltoztatja a végkifejletet. Wainwright kommentár is fűz filmjéhez, ami egyáltalán nem meglepő módon a technikai megvalósításra helyezi a hangsúlyt szemben a film történetének érdekesebb fordulópontjaival. Még így is egy nagyszerű DVD, kikerekítve a kihagyott jelenetekkel.


**Film: 75%  
DVD extrák: 81%**

Végítélet: Wer még sosem nézett ki ilyen szépnek vagy ilyen vörösnek, mint ebben a szépen elkészített videoklipzerű filmben. Kíváncsi ha fogja meg vagy...

## Született gyilkosok rendezői változat

Ár: 29.99 USD (kb. 8000 Ft) Képg: 1.85:1 Hang: Dolby Digital 5.1

Extrák: kihagyott jelenetek, választható befejezés, rendezői kommentár, filmelőzetesek, így készült.



**A**NGLIÁBAN MÉG MINDIG NEM KAPHATÓ VIDEO-kazettán Oliver Stone sokat vitatott filmje. Miközben az Atlanti-óceán túloldalán már DVD-lemezen is megjelent a rendezői változat. Stone ügyetlenkedése miatt végképp elvezette azon sarkalatos pontjait, az erőszak szatirát, amiket eredetileg megcélzott, de vizuálisan még így is egy nagyon jó mozi. Bárki bármit mond róla, ez egy szuper DVD. Stone kommentárja elég érdekes, amint azt

esetel, hogy miért akarta elkészíteni ezt a filmet és mit akart elérni vele. Vajon sikerült neki? Ezt rátközzük. Az „így készült” bepillantást enged a színfalak mögé, a kihagyott jelenetek pedig bemutatják, hogy mit nem engedélyeztek a cenzorok. Minden ilyen jelenetben Stone hozzáfűzi, hogy miért is készült el és miért maradt ki. Valószínűleg Angliában még egy darabig semmi ilyesmit nem fognak látni az emberek.


**Film: 61%  
DVD extrák: 80%**

Végítélet: Nagyon sok gyilkolás, de Stone mégsem tudta felkelteni az érdeklődést olyan szinten, mint ahogy azt szeretne volna. Amikor a DVD változat melyből betekintést kaptunk...

## A mélység titka

Ár: 34.99 USD (kb. 9000 Ft) Képg: 2.35:1 Hang: Dolby Digital 5.1

Extrák: dokumentumfilm, kommentár, forgatókönyv, plusz nagyon sok egyéb.



**T**ÉSSÉK, ITT A LÉNYEG. VEHETÜNK DVD-LEMEZT felelőnnyit is, de azon csak egy másodosztályú film van, ami sokszor még annyit sem ér, mint a műanyag korong, amin megtaláljuk (erről az ostoba római orgiatörténet, a Caligula ugrik be). Aztán az ember elhatározza az interneten keresztül az Államokba és ott találja James Cameron viz alatti sícsi epozódját, alig drágábban ezeknél. A lemezen több extra van, mint amit itt

most képesek lennénk felsorolni. Átrétehető a forgatókönyvet, a lemezeket, a jegyzeteket (ezekből több mint 700 van a változat), elvethetsz a speciális effektek között, meghallgathatod Cameron kommentárját stb. Mindezt megfelelően még néhány játékkal is.

**Film: 72%  
DVD extrák: 92%**

Végítélet: A DVD-k között nem találisz ennél jobbat. De ez még csak egy kiemelt a digitális formátum elnyelői.



HAMAROSAN MEGJELENIK

# Atlantis II

MAGYAR SZINKRONNAL

MAGYAR HANGOK:

Koroknai Géza  
Simorjai Emese  
Haás Vander Péter  
Sinkovits Vitai András  
Farkasímszky Edit  
Orosz István  
Csizmadia Gabi  
Szokol Péter

MEGJELENT

SAGA  
A vikingek haragja

Br.: 4.990.-

TELJESEN MAGYAR  
NYELVŰ VÁLTOZAT

PC CD-ROM

Viszonteladók megjelenését várjuk!

Forgalomba hozza: Automex Kft.

Cím: 1077 Budapest, Wesselényi u. 21., Tel.: 461-5700, Fax: 461-5799  
1072 Budapest, Rákóczi út 4-b., Tel.: 351-5015





# UEFA Champions League Season 99-00

**PCFormat**  
EXKLUZÍV!

Tényleg ez az eddigi legjobb futballszim? Most magad is ellenőrizheted. Ja igen, és megpróbálhatod újraírni a történelmet.

**M**IT CSINÁLTAL TAVALY MÁJUS 26-án? Valószínűleg nem emlékszel rá. Nem mintha akkor lélették volna az amerikai elnökök, vagy valami ilyesmi. Ám ha focirajongó vagy, feltehetően emlékszel, hogy azon a napon mérkőzött meg a Manchester United az európai Bajnokok Ligájában. És nem is akárhogyan: ez volt az első alkalom, hogy angol klub nyerte meg a kupát, amióta a foci új rock and rollá vált. Akár a kedvenceid, akár ki nem

állhatod őket, akár azért szurkoltál, hogy az angolok nyerjenek, akár azért imádkoztál, hogy a Bayern München vigye el a pálmát, a lényeg az, hogy brit győzelem született. És kicsoda hej-paj-vól! Igazi karnevál lett Manchester utcáin!

De ha bosszankodsz a 2:1-es eredményen, vagy úgy gondolsz, hogy a Unitednek még több gólt kellett volna lőnie Fritznek, a jó öreg tizenegyes specialistanak, akkor itt a lehetőség, hogy te rendezd meg a mérkőzést. Igen, ezzel az údítókn új, aranyérmes UEFA Champions League Season 99/00-re újrajátszhatod a történelmet, akár az északi rettenthetetlen vöröshajúk vagy a virsifaló bajnok javára.

A játék kezelése pofonegyszerű – a labdával könnyen elbánszsz. Egyszerűen csak nyomd meg a Pass gombot, és az ellenőrzésed alatt tartott játékos hetýkén továbbrúgja a labdát legközelebbi csapattársának. Ha a Long Passt nyomod meg, lényegében ugyanezen történik, csak nagyobb

ívben röptül a labda. Ha hosszabb ideig passzolgatod a labdát, elterelheted az ellenfél figyelmét, vagy ha ügyesen használod ki figyelmelme lankadását, máris a hálóban a bogóv. Ha azonban sikertelen az akciód, próbáld egy szélső játékosnak átadni a labdát, mielőtt megnyomná a Shoot gombot, hogy egy csatárrokn átádd. Ez szédületes fejest eredményezhet, még gól is lehet belőle. Egy másik góttípus, hogy egy középpályást futtas előre az ellenfél védelméig (használd a Speed Burst és Skill gombokat, hogy megsza badaladj az emberedőtlő), egészen a 16-os vonalig, és azonnal lőj. Ké-

szűlj fel a sorozatos visszavágásokra is, mert ha a kapusnak sikerül kivédenie a gólt, az ellenfél rögtön ellentámadásba lendül.

De néha a megelőzés hasznosabb, mint az orvosság. Ilyenkor bölcs dolog megállítani az ellenfél gólzaporát. A leggyeszerűbb, ha a középpályán szerzed kis kedvenceidet csúszó szeréssel (Slide Tackle), vagy lökésel, ha kell (fair play, mi?), és megkaparintod a labdát. Ez egy kicsit húzós lehet, főleg ha újonc vagy, ezért gyakorold, hogyan tudod a játékosokat váltogatni, hogy mindig a legközelebb legyen a labdához, és akkor már csak a lab-



Nézd csak, ott van az a gömbölyű kicsoda, azt kell etálnálni a lábaddal, de nem a ballal.



Lőj rá! – Esetleg még bele is találsz a neccbe.



Növeli az esélyedet, ha a futást is gyakoroldat előtte. (Hihetetlen, mi?)



Tűz! Kapd ki gyorsan! Rúgj be egy massa gólt, nehogy megint tizenegyesekkel győzhessenek a németek.



## Unreal Tournament: Bonus Pack

Ha már három hete le sem hnyúntad a szemed, mert folyton az Unreal Tournament-et játszod, elkél a segítség. Íme, itt van ez a pak, tömve finomabbnál finomabb nyálánksággal: csak győzzed kibontogatni! Új fegyverek, régi fegyverek, új cuccok, régi cuccok és néhány fantasztikus deathmatch és CTF-szint. A második kedvenc deathmatch játékunk hivatalos frissítése már régen várattott magára, és végre most ádhatjuk nektek is. De hát, ez ugye bönusz, tehát ingyen jár. Nem akarunk panaszkodni, de az UT-ból sosem

elég. De hova is tettük a borotvánkat? Ja igen, itt van a mandró torkában. Ezzel megvolnánk. De mi ez a piros izé itt?

Azt mondd, vér? Igaz lehet. És ez a valami a földön? Hullá? Nem is akarok ránézni. Meg kéne tőle szabadulni. Furcsa szaga van, és nem áll jól neki az a tángong piros lyuk sem. Fúj!

InfoGames (1) 461 5733  
www.unrealtournament.com  
Ha csak úgy: P233, 32Mb, Unreal Tournament

## Half-Life: Opposing Force

Nincs is szükség az eredeti programra, srárok, hiszen itt ez a hét nyelven beszélő, páratlan dóm. Nagyon jó viszonyban vagyunk az Opposing Force-szal (vagy OpFor-ral, ahogy a rajongói becézik), a 4. számban csodálats 84%-ra értékeltük. Ez egy kiegészítő csomag a már polcon lévő, kitűnő Half-Life-hoz, sőt még a Team Fortress-t is tartalmazza, ezért olyan jó vétel. A mese szerkezete éreztető visszater a Half-Life világába, annyira, hogy talán még a gatyád sem ma-

rad száraz. Azok a fránya rákszerű alakok is rettenetesen fognak idegesíteni. De ha jól ismerünk titeket, kedves olvasóink, biztos, hogy a hatalmas fegyverekkel pilálanatok alatt elintézték ezeket a gernyákokat.

Sierra  
www.sierrastudios.com/games/half-life/  
Ha csak úgy: P233, 32Mb, Win 9x/2000







Csak nem banánhéjat dobott valaki a pályára? Nem, nem azon estek el a fűk, hanem egy gölt rúgtak. Kicsit furán ünnepelnek, nem?

dát kell ügyesen megszerezned.

A taktikázás elengedhetetlen a győzelemhez, de itt még a tügyú-aknak is teremhet babér. Ha akarod, az egészet a focimenedzserre bízhatod, csak nyomd be az Auto Manage-et. De ha bímbózó tehetségű Alex Ferguson-nak tartod magad, játék közben is taktikát változtathatsz a Pause gomb megnyomásával, és máris átgorghatsz a Team Managementre. Az első és legfontosabb lépés egy ütöképes csapat felállítása. A 4-4-2 kiegyensúlyozott felállás, de ha támadjátékra törekszel,



Légy résen, amíg tied a labda, a másik csapat nem tud gölt rúgni – na, milyen ötlet?

próbaldozz a 4-2-4-gyel, ha a védekezésre rendezkedsz be, inkább az 5-4-1 alakzatot ajánljuk. Majd ha készen áll a csapat, már oszthatod is a szerepeket. Jó tervnek tűnik, ha az egyik csatár rögtön a kezdőgúsnál megszerzi a labdát. Esetleg egy vagy két középsatárt a hátsó vonalra is érdemes állítani – így biztosabban tudod az ellenfelet a saját térfélnél tartani.

Fogadd meg ezeket a bölcs tanácsokat, és virtuális focigrúgunként szenzációs kupagyőzelemmel ajándékozhatod meg a csapatodat, magadat pe-



Hallóhó. A bírójó pájtás már megint felkapta az iszapot.



Próbáld mindig a rúgás közelébe helyezkedni, így esélyed lehet a gólszerzésre.

dig egy Balaton szelettel a jól végzett munka öröme. De ne feledd: itt is csak kemény gyakorlással lehet elérni az áhított célt, ugyanúgy mint a valóságban. Sok szerencsét a bajnoksághoz! Fejek és lábak, elkészülni, vígyázz, kész, rajt! **PCF**

© Eidos (1) 461 5733  
 www.eidos.com  
 Ha csak úgy: P266, 32Mb, 3D gyorsító, Win95



Hergeld fel csak az ellenfelet, holtbiztos, hogy lefallok.

## Góóóóó!


A könnyebb kezelhetőség érdekében használj joystickot, vagy valami hasonló kezelőszervet. Például a SideWinder pad egészen különleges élvezetet nyújt. Ezek hiányában az alábbi billentyűket kell szorgalmasan nyomogatnod, ha azt akarod, hogy a labda a hálóba kerüljön. Góóóó!

Labda nélkül

Szerelés lábbal	[S]
Beállítás szerelés	[A]
Sprint	[1]
Játékoscsere	[3]

Labdával

Passzolás/fejelés	[S]
Hosszú passzolás	[E]
Rúgás	[A]
Lövés	[D] (hosszan)
Átemelés	[W]



## Future Beat 3D

Hiába van a PC-d ellátva minőségis hangfalakkal és a falakat is megremegtető mélyszórázókkal, ha csak a Windows becsönzöntő szignálját, és esetenként egy-két Robbie Williams MP3-at hallgatsz rajta. Töltsd le hát az e havi diszkmelléklet Shareware alkönyvtárából a Future Beat 3D szoftvert, amivel megalkothatsz saját zenei fantáziádat. Az ebben található mintákból és motívumokból az abszolút kezdőtől a haladóig mindenki hamarabb össze tud útni egy zenei szösszenetet, mintsem a végére érni egy malac Möricka viccnek. A Future Beat 3D egy jól



használható program, reméjük nektek is ez lesz a véleményetek. A program használata olyanra egyszerű, hogy nem kell előlvasni a Mixmagot, nem kell idétlen pólokot viselni, de még csak ajószerek sem kellene hozzá. Így aztán néhány mintából bárki egy-két kattintással a saját izlésének megfelelő dübörgő ritmusokat csiholhat.

© Techland Software  
 www.techlandsoft.com  
 Ha csak úgy: P11, 32Mb


## Soldier of Fortune

Volt egyszer egy ember, szakálta volt kender, és úgy akart a sereghez csatlakozni, hogy vagyonát felhasználva magas rangba kerüljön. Természetesen sikerült neki, de sok átvesszel elveződött. Ha megmondjuk, nincs mit tenni ezzel a gyöngyszemmel. Ha úgy érzed, lélekedben készen állsz a katonáskodásra, akkor rajta.

Az alaptétel a következő: vérfürdő a seregben. A csapatoddal minden sarkon arra vársz, hogy minél firmákosabb halált osztogathass. Csak a szerencsések és a buták menekülnek meg. Nagy sebességű

géppuskasorozat, kések és verőszékők, valamint csúnya verőlegények állnak a rendelkezésedre (vagy keserítik meg az életet, attól függően, hogy milyen jól játszol). Keresd a standokon jövő havi szenzációs kritikánkat, és addig ezzel a királyi demoval tartsd féken felgyülemlett haragodat. Vigyázz!

© Activation (1) 223 2770  
 www.soldier-of-fortune.com  
 Ha csak úgy: P233, 32Mb, Win 9x/2000





# Super 1 Karting

Jó öreg szomszédunk a saját gokartján száguldozik a saját házában. Még mindig jobb, mint ha az utcákon tenné ugyanezt.

**N**ÉMETORSZÁGI KASTÉLYÁNAK mélyén ül Ralf Schumacher, a F1-es világbajnok, Michael testvére. Mellette lézeng a somerseti Jensen Button, a Williams csapat büszke pilótája. Mindketten nagy jövő előtt állnak. Mit csinálnak hát akkor egymás mellett abban a német rejtékben? Gokartoznak. Igen, ezt a férfiaknak (vagy gyerekeknek) való sportot úzik. Ezekkel a hihetetlen gyors kis járgányokkal száguldoznak körbe-körbe, miközben a fenékük mindössze néhány centire van csak az aszfalt fölött. Persze a mi bajnokaink csak a hideg pinceben időznek, mert a játék virtuális. Miért, te talán beülnél egy, az érdes aszfalton 80 km/óra sebességgel száguldozó műanyag kerti székbe?

Még az a szerencse, hogy ebben a gyönyörtelen elrendezett világban, ahol élünk, ezt senki sem kívánja tőlünk. Szabadon, minden követke-



Éz már nem álmodzás, hékás. Éz már maga a zord valóság.

mény nélkül mozgathatsz nemet. Nyugodtan visszautasíthatod a pályatulajdonos ajánlatát, mondván, téged nem csábít a sebességnek és az adrenalinak ez a bizarr keveréke. Ezzel szemben, ha mégis előnt a gokart utáni értelmetlen vágy, kockázat nélkül próbálhatod ki képességeidet a *Super 1 Karting*-gal, ezzel a legújabb versenyprogrammal. Éz leginkább ahhoz hasonlít, mint ha egy fűnyírógépen szá-



Ha véletlenül lehagysz valakit, az csak a visszajátszás miatt tűnik így.

guldozni.

Azt hiszed talán, hogy hiába fételtük a fenékünket? Bizonyítékok akarsz? Tedd csak be a mellékelt díszket a meghajtódba, és teletpisd a kizárólagos *Super 1 Karting* demót. Éz még nem túl fájdalmas művel, mindössze 100Mb helyet igényel a merevlemezeden. Ha minden megvan, újra lépj be a Start menübe, és válaszd ki a *Super 1 Karting*ot, s az rögtön elindítja a demót. Az egyetlen működő üzemmód a szimuláció,

hát érdemes ezt választani. Gokartozat a javaslatok alapján állítd be, bár tulajdonképpen mindennel elpiszmogathatsz részletesen. No de itt az ideje, hogy belevessük magunkat a versenybe.

A gokart irányítása már nem is lehetne egyszerűbb: a kormányzás a [←] és [→] billentyűkkel, míg a gyorsítás az [A], a fékezés a [Z] gombbal történik. Azaz mégis tévedtünk. A gokart irányítása lehetne sokkal egyszerűbb is, mivel ez nagyon bonyolultnak bizonyult. A valóságban olyan nehéz,



Szük és egyenes. Csak nyugi, akkor nem lesz baj. Most jön a kanyar...



...amit nem sikerült bevennem. Pályafutásodnak is és neked is befellegzett. Milyen aranyos játék.



A pályák a tájba simulnak. Vagyis a táj van leaszfaltozva.



Éz a boxcuta. Pont úgy néz ki, mint egy pajta.

## Rollcage Stage 2

Ezek a guruló ketrecek a kedvenceink, mert már többször megmentettek a biztos haláltól. A *Rollcage Stage 2* guruló ketrecci kibírják, ha lebukfeneznek a lejtőn, sőt még fejlel lefelé is képesek haladni. Fantasztikusan gyors, pokolian jó szórakozás és kitűnő grafika. Még a napkelte látványát is lekörözi.



Psygnosis (1) 223 2770  
www.psygnosis.co.uk  
Ha csak úgy: P233, 32Mb, 3D gyorsító



## Evolva


Akciók és kalandok tömekege a kitűnő Organic Art képernyővívőt kifejlesztő programháztól. A grafika a várakozásoknak megfelelően kiváló, és maga a játék is lebilincsel. Tudod, hogy hol juthat egyébként ilyesmire egy nem Linuxos felhasználó? Sehol, úgyhogy hálás lehetsz.

Computer Artworks  
www.evolva.com

Ha csak úgy: P233, 32Mb, 3D gyorsító

## Quake collection

Az átalgozott *Quake*-ről szóló írássunkkal (31. oldal) együtt ez az eszközközből és kiegészítőkből álló eddigi legteljesebb csomag a díszken, amiről csak álmódhattál. Imádni fogsz érte minket. Megtalálod itt a *Q3Radiant*-ot, ami egy kiváló hivatalos színszerkesztő, egy sor kiegészítőt a *Quake 1, 2* és *3*-hoz, továbbá egy rakás felhasználói kértépet. Figyelem, a rakéta indulásra kész.



Activision (1) 223 2770  
www.quake3arena.com

Ha csak úgy: A Quake 1, 2 vagy 3 teljes verziója



## Croc 2

Egy vicces kis krokodil összevissza ug-raburgál és eredménytelenül csapkod a farkával. Ő Croc, aki a képernyőről íjlesztget. Azért nagyon ne ijedj meg, mert nem igazi fenévdav. Ha az lenne, már rég bekapta volna a fejedet. Szánalmas, mint minden krokodil, de közel s távol Croc a legártalmatlanabb hüllő.

Fox Interactive  
www.croc2.com

Ha csak úgy: P200, 32Mb





Ez a fickó sajnos legyőzhetetlen. Akárhogyan ütközel is neki, csak lelassít. Szíve mélyén biztosan elnevet a mosolyog, és jótanácsokat osztogat.

hogy a sorozatos ütközések során gyorsan fogy alólad a kocsi (és bizonyára az agysejtjeid száma is). Tökéletes technikát kell kidolgozni, hogy be tudj venni a kanyarokat. Tartsd csak nyugodtan a lábad (az újjad) a gázon, és máris egy fára felszavarodva találd magadat. Ehelyett inkább lassíts, és kapaszkodj meg keményen valamin. A motor hajtóerejének hiányában a kerekek fokozatosan lelassulnak, és a kanyart sokkal elegánsabban, de mindenképpen biztonságosabban tudod majd bevenni. Szerencsére nem állórajtlat indul a mezőny, elkelljárt ezzel a tömeges ütközéseket mindjárt az elején. De a fűvet mindenképpen kerülj el! Ez a zöld veszedelmek úgy megpörgetheti a kocsidat, hogy meg sem állsz a bűfél. Pedig még csak most reggeliztel.

A kanyarokat sem tanácsos levágni. Az egyetlen rendelkezésre álló pályán pedig kínálkozik néhány olyan hely, ahol arra gondolhatsz, hogy ér-

demes lenne megpróbálkozni vele. He-lyes, gondolni lehet rá, de meg ne tedd. Ezért minden esetben kizárás jár, és hamarabb befejezed a versenyt, mint gondolnád. Egyszóval a kanyarokat nem szabad levágni. Csak száldogozz körbe-körbe, és élvezd a bulit.

PCF

Midas (1) 351 3078  
www.gamesarena.com  
Ha csak egy: P166, 24Mb, Win 9x/2000




PC Format. Hát igen, ezek vagyunk mi. Egészen elérékenyültünk.

## Devil Inside

Ákár csak Linda Blair a *The Exorcist*-ban, csak fordítva. A *Devil Inside*-ban a természetfölötti képességekkel rendelkező zsané, Dave Auckland rájön, hogy boszorkánnyá tud változni, akit Devának hívnak. Bájos. A harmadik személyű játékomban legnagyobb örömeidre a rengeteg fegyver mind elsül, és a zombik hullanak, mint a legyek. Ez még az *Opposing Force*-nál is idegesítőbb.



Cryo Interactive (1) 461 5733  
www.devil-inside.com  
Ha csak egy: P233, 32Mb, Win 9x/2000



## Paint Shop Pro 6

Nem teljes egy számítógép valamire való képességszerkesztő program nélkül. A *Paint Shop Pro 6* a PCF-szerkesztőgépeknek egyik kedvence. Nap nap után használjuk alakítására, szerkesztésére. Most letöltheted az e havi díszmellektről ennek az erőteljes és könnyen használható programnak a próbaverzióját. Meglátod majd, hogy milyen hasznos például, ha honlapot akarsz készíteni, de más munkák során is.

JASC Software  
www.jasc.com  
Ha csak egy: P133, 32Mb

# Amikor felpillantasz a monitorról nem lenne jobb ezt látni?

És ez mindössze csak egy rövidke szakasz a gyönyörű kréai tengerpartból.

## UTAZÁSODAT INGYEN MEGSZERVEZZÜK:



lefoglaljuk repülőjegyedet, bérautódat, fénykép alapján kiválasztott szállásodat.

UTAZZ EGYÉNILEG, DE NYUGODTAN!

06 209 234 556



## Check It 98\*

SOROZATSZÁM: D8-412928

## CHECK IT 98

www.touchstonesoftware.com

TouchStone  
SOFTWARE

A *Check It 98* programmal megszabadíthatod a PC-det és magadat a kínzó problémáktól.

**H**ÁT NEM LENNE gyönyörű, ha a PC-k mindig úgy működnek, ahogy azt elváránk?

A miniatűrű PC programok  
**PCFormat**  
Teljes verzió!

El tudod képzelni, hogy milyen lenne, ha ez a szürke doboz a többi háztartási géphez hasonlóan minősége és biztonsága miatt elhasználódott vezetékes cserejével újra működőképesé varázsolható lenne? Sajnos mindannyian tudjuk, hogy ez nem fog menni, és a buherálás a géphez hozzátartozik a PC által nyújtott élvezetkhez.

Szóval, ha rövid úton szeretnél megszabadulni a számítógéped hibáitól, akkor telepítsd az e havi disz-

mellékletről a *Check It 98* program teljes változatát. Ez a teljes hardvert felőlről hibakereső alkalmazás olyan részletek és alapos ellenőrzések veti alá az egész gépedet, ami még a szokásos Windows alkalmazásokból elérhetetlen egységeket is teszti. A *Check It 98* program révén egy olyan sokrétű alkalmazás áll a rendelkezésedre – mint például rendszerinformációk, lefagyás utáni helyreállítás és hardvertesztek –, ami jelentősen megkönnyíti az életedet. A Windows ma már annyira bonyolult és szövevényessé vált, hogy egyre több dolog romolhat el benne –

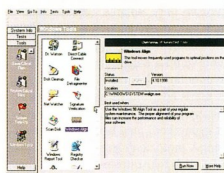


A *Check It 98* telepítése rím egyszerű. Ki kell választani a *PC Format* diszkmellékletéről, meg kell adni a sorozatszámot (D8-412928), és az *Install*-ra kattintani. Könnyen követhető ismeretlő segíti a használatot.

és tudjuk, hogy ami elromolhat, az el is fog romlani.

A program eredeti ára elég húzós, 39.99 font (kb. 16 000 Ft), úgyhogy megéri gyorsan letölteni a diszkról. De egész pontosan mire is jó ez az egész? Nos, indítsd el a programot, és meglátod, hogy mennyi ellenőrző és problémamegoldó algoritmust tartalmaz. Találsz benne az összes elképzelhető modernhez alkalmas hardverellenőrző részt, sőt a merevlemez, a memória és az alaplap túlmelegedésének ellenőrzésére is képes.

A *Check It 98* programot a D8-412928 sorozatszám begépelése után lehet az e havi diszkmellékletéről letölteni. A program telepítése után a kezdőképernyőn egy óriási mosolygó sárga arc köszönt. Innen a *Check It* összes funkcióját el lehet érni a csinos kis ikonok révén. Legszépebb úgy belevágni a dolgokba, hogy




A *Check It 98* az összes hasznos Windows alkalmazást egy képernyőre gyűjti össze.

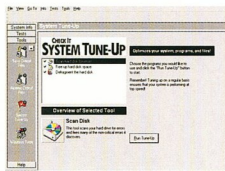
hagyjuk a programot megismerkedni a gépünkkel. Ehhez a Summary of System Hardware gombot kell megnyomni, mire a program végigbogarász a teljes konfigurációt, majd visszajelzi, hogy mit talált.

A *Check It 98* választ tud adni a legáltalánosabb (és legszokatlanabb) PC-s problémákra is. Így például, ha a modem minden látható ok nélkül nem működik, néhány megfe-

### Ha rövid úton szeretnél megszabadulni a számítógéped hibáitól, akkor telepítsd az e havi diszkmellékletéről a *Check It 98* program teljes változatát.



A *Check It 98* egész csokor hasznos információval szolgál a gépedről.



A *Check It 98* motor tuningjával kizihozhat a maximumot a PC-dből.

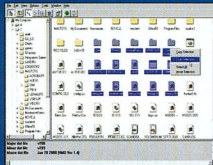
### Védőoltás

Egész életre szóló védettség a vírusokkal szemben

Mint egy kis-gyerek, a PC is állandó veszélyben van

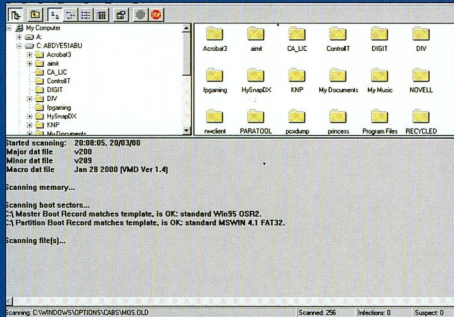
a külső világból rá leselkedő veszélyekkel szemben. Persze attól nem kell tartani, hogy vérző térdéddel fog ordítani, és az is valószínűtlen, hogy egész éjjel simogatni kelljen a hasát, hogy a hányingere elmúljon. Ezzel szemben a vírusok ellen teljesen védtelen. És ezen, a gyerekéhez hasonlóan, egy védőoltás nagyon sokat segíthet. De az embereknek szánt injekció helyett mi ezt az ingyenes, teljes programot ajánljuk.

Mire is jó tehát ez az egész? Legelőször is ártalmatlanná teszi a vírusokat. Ez azonban még nem minden. Az *IncuculateIT* annyira beépül a mindennapi Windows alkalmazások sorába, hogy a vírusirtó alkalmazása semmiféle megkötöttséget nem okoz. Ha már telepítetted az *IncuculateIT* alkalmazást, az olyan



virusok, mint például az e-mailen terjedő Melissa, a Worm.Explore.Zip és a CIH, még a mesék jótündéirenl is kevésbé ártalmatlanokká válnak. Mindennek, ami a PC-d belsejébe akar furakodni, először az *IncuculateIT* átható tekintete előtt kell elhaladnia. És ennél bizony még a Pentagonban is könnyebb észrevétlenül beurranni.

És ha azt hiszed, hogy mindez egy rakás pénzbe kerül, hát alaposan tévedsz. Nemcsak hogy az *IncuculateIT*-nak az e havi diszkmellékleten lévő teljes verziója ingyenes, hanem az összes jövőbeni frissítése is. Töltsd le az *IncuculateIT*

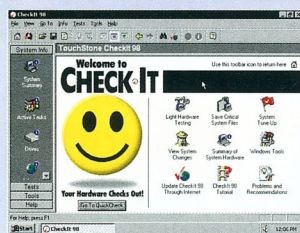


latel! honlapjáról a frissítést, és a géped már fel is van vertve a legújabb vezetékekkel szemben. Nincs is jobb módja a vírusirtók bosszantásának, mint ha egy rendszeresen frissített vírusirtó programmal rendelkezel.

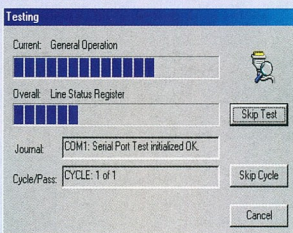
Computer Associates  
www.antivirus.com  
Ha csak úgy: Pentium, 32Mb, Win 9x



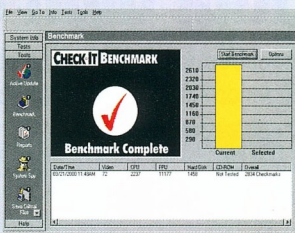
## A testre szabott PC



1 A program telepítése után ez a kezdőablak köszönt. Rengeteg ikonnal és gombbal tálalod szembe magad, de gyorsan ki lehet köztük igazodni. A kezdőben leg-szükségesebb információkat a System Info alatt találod meg. Ha mégis elveszteknek érzed magad, az ismertető ikonra kattintva minden egyszerre megvilágosodik.



2 A Check It 98 program segítségével a rendszerellen-  
őrzések révén könnyen szerozhatsz adatokat a PC-d állapotáról. Kattints a System Test ikonra, és miatt a program ellenőrzi az állapotot és a meghajtókat, a pár-huzamos és soros portokat, nyugodtan lazítsasz. A mű-vellet néhány percnél nem tart tovább, és utána pontos ké-  
pet kapsz a problémákról.



3 Tündödtél már valaha azon, hogy milyen gyors is valójában a varázsdobozod? Ellenőrizd a Check It 98-cal. Futtasd a benchmarkot a Tools menüből, és figyeld, ahogy a program ellenőrzi a CPU-t, a grafikus kártyát, a memóriát és a merevlemez. Az eredményt grafikonon és ábrán jeleníti meg, de szöveges formában is hozzáférhető.

előbb helyre történő kattintás után a program megtalálja a megoldást.

Miután elindítottad a programot, a Check It sárnga logójának arcáról rögtön leolvashatod a géped egészsé-  
gi állapotát. Ha mosolyog, nyugodt lehet, minden rendben van. Ha azonban furcsa grimaszt vág, azonnal tudhatod, hogy valami nem oké. Például töredezett a merevlemez, a c:\windows\temp folder tele van szeméttel, esetleg valami komolyabb. Bármilyen azonban a probléma, a zseniális Check It segítségével a baj né-  
hány kattintással orvosolható.

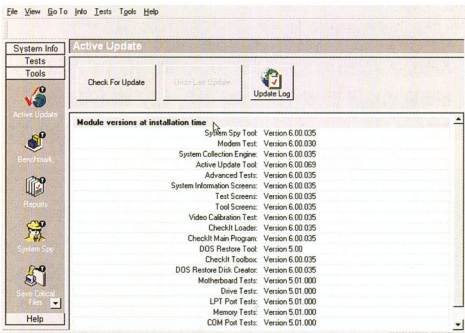
A program másik megfizethetetlen tulajdonsága az a képesség, ahogyan a fontos fájlokat el tudja menteni és archiválni. Ehhez a fontos funkcióhoz a program Tools részéből lehet hozzáférni.

Ja, és nem szabad elfeledkezniünk

a Check It 98 hihetetlenül hasznos System Spy nevű funkciójáról sem. Ez az alkalmazás rendszeresen készít „pillanatképeket” a rendszer állapotáról, arra a végzetes nappalra készül-  
ve, amikor bekapszodol a gépedet, és semmi sem működik. Nos, a Check It 98 által megőrzött legutolsó beállítások és állapotjelzők ismeretében remélhetőleg hamarosan minden újra működöképes állapotba kerül, és egy esetleges lefagyás réme nem fog ál-  
dandóan Damoklész kardjaként a fe-  
jed fölött lógni. **PCF**

Touchstone Software  
[www.touchstonesoftware.com](http://www.touchstonesoftware.com)  
**Ha csak úgy: P100, 16Mb**

\*A CD változat nem tartalmazza a CD sebesség-  
ellenőrző csomagot.

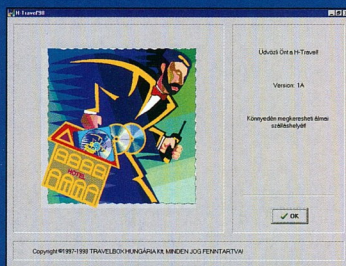


Hála az internetnek, az összes fontos fájlj teheted lehet frissíteni. A Check It pontosan tudja, mit hol kereszen, ezáltal a folyamat még gyorsabb lesz.

## H-Travel Magyarországi hotelkalauz

Tegyük fel, hogy el szeretnénk valahova utazni. A helyszín már megvan, de vajon hol fogunk aludni. Természetesen be-  
esetünk az első szállodába is, de egy kis tervezéssel sok pénzt spórolhatunk és még abban is biztosak lehetünk, hogy lesz szabad szoba.

A szálloda keresését végezhetjük a neten is, például erre a célra tökéletes a [www.miwwo.hu](http://www.miwwo.hu) oldal, de akinek nincs kapcsolata vagy nem akar élni pénz-  
áldozni, az használhatja a H-Travel programot is. Egyik nagyon nagy előnye a többi hasonló médiummal szemben,  
hogy itt igen széles körű keresési paramétere-  
ket adhatunk meg. Még akár azt is feltételnek szabhatjuk, hogy legyen a konferenciateremben irásvetítő. Természetesen név szerint, település szintjén vagy irányítottan alap-  
ján is rendezhe-  
tünk. Tájékozód-  
ásunkat térkép



segíti. A végeredményt egy listában kapjuk vissza, ahol minden egyes szálloda külön információs oldalára válhatunk. Ezen a képernyőn a szálláshelyi adatok és a tartozik hozzá, fényképei tűnnek fel. Az út megkezdése előtt azért

célszerű felhívni a szállodát és ellenőrizni, hogy az árak nem változtak-e.

TRAVELBOX-Hungária Kft.  
[www.travelbox.hu](http://www.travelbox.hu)  
**Ha csak úgy: 486, 16Mb, Win 9x**



# Guardian of Darkness

Régebben az ördögűzők, a sámánok és a varázslók voltak a nemes tudás mesterei, de az idők folyamán helyüket átvették a sarlatánok és a guruk.

**V**ALAHA ŐK öríttek a kulcsokat és ők irányították

a lelkek áramlását, munkájuk során nem hibázhattak. Az őrök lehetnek hercegek vagy földcsók, de közösen álltak az élet és halál határán, vigyázva az egyirányú kaput. Mióta ember az ember, ezeknek az őröknek az utódai az árnyékban dolgoznak, hogy megőrizzék a fényt. Társaságuk nevét az idők végezetéig meg fogják őrzeni: A KAPU.

Ekna Kathár az Örök palástját viseli. Magányos, rejtélyes. Szeme sötét, tekintete átható. Apja, a szent

PC Formát  
Teljes verzió!


hegyek korábbi királya, mint az őt megelőző királyok mindegyike, egy templomba küldte Eknát, hogy papi neveltetésben részesüljön. Egyik nap, amikor a többi növényekkel imádkoztak, egy váratlan jelenség zavarta meg őket. Aznap éjszaka tompa hangokat lehetett hallani, de senki sem tudta honnan jöhetnek. Reggel néhány papot és tanítványt holtan találtak, de semmi magyarázat nem volt a halálukra. A szerzetesek meghívták egyik társukat, aki a megmagyarázhatatlan esetekre specializálódott. Rögtön felfedezte egy természetfeletti erő,

az Ördög jelenlétét. Egy ősi rituálé használatával, mely egy gyermek tisztaságára épült, a szerzetes sikeresen elűzte az Ördögöt. A dolog nagyon lenyűgözte Eknát és engedélyt kért, hogy elmehessen a szerzetessel. Ezt lehetővé tették számára, így

Ekna a szerzetes társaságában átvészelte a hosszas vezetési eljárást, mely keretében megtanulta a szellemi energia és az ima hatalmának alapjait. Eletciklusának vége felé közlekedve Ekna tanítója feltárta előtte egy titkos szervezet létezését. „A KAPU” ugyanazon célokért harcol, melyekre Ekna is felkészült. Így történt, hogy Ekna Kathár megkereste a szervezetet és „Ördögűző szerzetes” lett belőle. Azóta folytatja a küzdelmet a gonosz ellen „A KAPU” néven.

„A KAPU” szervezet rengeteg

fektett be a technológiai fejlesztésekbe. Az ügyneivel való kommunikáció megkönnyítése érdekében átjárható állomásokot állítottott fel. Ezeket a szerzeteseket Tenebrának is nevezik. Ezeket a Tenebranon keresztül kapja meg a játékos a parancsait. A Tenebranon központi fogadóközpontjából lehet hívni „A KAPU”-t. A játékosnak a kupola alatt kell állnia, hogy fogadhasa a parancsokat. Szintén itt kapják meg a kiválasztottak a felszereléseket és az extra információkat. A játéban tíz küldetésben kell megfelelni, melyek mind különböző helyszíneken játszódnak és mindegyikben más a küldetés célja. **PCF**



**Apja, a szent hegyek korábbi királya, mint az őt megelőző királyok mindegyike, egy templomba küldte Eknát, hogy papi neveltetésben részesüljön.**



Harcban a túlvilág gonosz erőivel. Ez a harc lesz a végső.



A játékprogramban változatos helyszíneket fedezhetünk fel, de csak az USA-ban.

## Billentyűk

A	Tüzelés a fegyverrel vagy az aktív „Warrior” varázslattal	Szököz	Ajtó kinyitása
Z	Válogatás a különböző „Warrior” varázslatok között	Nyílak	Előre, oldalra és hátrafelé történő mozgás (futva)
Q	A mágikus tárgy vagy az aktív „Medium” varázslat használata	Alt+Bal nyíl	Balra oldalazás
S	Válogatás a különböző „Medium” varázslatok között	Alt+Jobb nyíl	Jobbra oldalazás
E	Megnyitja a varázslat menüt	Caps Lock+Nyílak	Sétáló mozgás
Tab	Térkép megtekintése (amennyiben rendelkezésre áll)	F8-F7	Válogatás a rendelkezésre álló tárgyak között
Esc	Az általános ablak menüjének megnyitása	F3	Váltogatás a fix és a mozgó kamera között
Enter	Tárgy felvétele/eldobása	+	Az aktív varázslat erejének közvetlen növelése
		-	Az aktív varázslat erejének közvetlen csökkentése
			Megnyitja az inventory ablakot





# Gyorskereső

Az e havi CD-melléleteken található programok futtatásához szükséges összes információ.

MINDEN HÓNAPBAN összegyűjtjük a legjobb játékmelléleteket, felhasználói programokat, shareware-eket, és összeszúrjuk őket a mellékelt CD-ekre.

A programok indítása  
A programok installálása a PCF discjéről nem okozhat nehézséget. Olyan felhasználóbarát menü kínálunk, amellyel könnyen kiválasztható a telepítendő programot. Gyakorlottaknak érdemes elmélyedni a Windows Explorerben.

1. Helyezd be a mellékelt lemezt a CD-meghajtóba.

2. A PCF menüje automatikusan megjelenik, de ha a Windows autorunja nem indul, akkor klikkeld a STARI, majd a RUN parancsokra, és géped be a d:\pcf.exe sort – a "d" betűt helyettesítsd a saját CD-meghajtó megnevezésével.

3. A PC Format menü megjelenése után nem kell más tenned, mint kiválasztani azt, amit telepíteni akarsz – a programok csoportosítva jobbra láthatók.

## 1. CD

### Játékok

Croc 2  
Devil Inside  
Evolve  
Half-Life: Opposing Force  
Rollocage Stage 2  
UEFA Champions League  
Soldier of Fortune  
Super 1 Karting

### Kiegészítők

Unreal Tournament: Bonus Pack

### Segédprogramok

DirectX 6  
DirectX 7

### Quake-gyűjtemény

Dalek  
Dawn of Darkness  
Domination  
Excessive Overkill  
Fists of Fury  
Future vs Fantasy  
LavaBall  
PainKeep  
Q3Fortress  
Q3Tools  
Quake 3  
Quake Rally  
Quake Superheroes 2  
Quest  
Qpong  
Q-Racing  
Shader Editor  
Shader Manual  
SHUD v1.2  
Sneak by Steam  
Source code  
Viz  
X-Men: The Ravages of Apocalypse

### Teljes verziók

Check It 98  
InoculateIT  
H-Travel Magyarországi Hotelkalauz

### Shareware & Demók

Future Beat  
Paint Shop Pro 6

## 2. CD

### Teljes verziók

The Guardian of Darkness



## Hibakeresési útmutató

**Beadta az unalmast a CD-d? Akkor ez épp Neked szól! Itt megtalálod a leggyakrabban előforduló problémákat. Kövesd az útmutató tanácsait, és vége a bosszúságodnak.**

### Szűrte a CD-t?

Ha arra gyanakszol, hogy a CD-d fizikailag megsérült, a géped CD-olvasási hibáibólant küld, és egyetlen szoftvert sem tudsz elindítani, lépj kapcsolatba műszaki rovatunkkal. Ha ok is megerősítik agyálgyaidat, küldd vissza a discet, hogy kicseréljük. Cim: Computer Média Kiadói Kft. 1306 Budapest 35. Pf.: 141.

### "Hiányzó DDRRAW.DLL vagy DDSOUND.DLL" üzenet

A Windows kijelzi a hiányzó kritikus DirectX drivereket. Ezeket közvetlenül letöltheted a CD Hospital alkönyvtárból, ha rákattintasz Start>Run parancsokra, majd begépeled a következők sora:

d:/drivers/dx70Aeng.exe, ahol a "d" a CD-meghajtó jelöli. Bootold újra a gépet, majd ismét próbálkozhatsz.

### Szuper 3D-s grafikus kártyám van, a játék mégsem működik. Mi a baj?

Tied lehet a világ legszuperabb grafikus kártyája, mégsem fog működni, ha nem a megfelelő vagy nem kompatibilis drivert telepítettél hozzá. Keresd meg a gyártó vagy a kereskedő honlapján a legfrissebb drivereket. Ugyancsak érdemes elolvasni az egyes játékokhoz csatolt readme fájlokat, és megfogadni az ott leírtakat, a keveredések elkerülése végett. Néhány népszerű gyorsítóhoz a CD Hospital alkönyvtárában is találsz drivert.

### Segítség a hálóról

A PCF discjéhez az interneten sokféle találs segítséget. Felteheted kérdésedet a PC Format honlapjának

fórumában (www.pcfformat.hu), és érdemes néha a honlap PCF Extra oldalait is átböngészni, ahol a legfrissebben felfedezett problémákra reagálunk.

### Minden más hiba esetén...

Szakmai segítségért keresd szakembereinket, akik szívesen állnak rendelkezésedre.  
Fax: (1) 457 1123  
E-mail: pcfformat@cmk.hu  
Telefon: (1) 457 1123 (10 és 17 óra között)





# PCFormat

# Levelek

A sokoldalú PC magazin

Most szólj hozzá! De minden, amit mondasz, írsz vagy gondolsz, felhasználható a Levelezési rovatban. És miénk az utolsó szó!

## Levelező

Madarat tolláról, embert barátjáról, újságot olvasói visszhangjáról. Amikor mi lerakjuk a tollat, nektek akkor kelene gyorsan felkapni és ránk zúdítani véleményáradatokat (jó kis szó, mi?). Szerencsés esetben arról, mennyire csodálatosan változtatta meg életeteket a PC Format. Szerencsétlen esetben arról, mi az, amin – ha rajtatok múlik – Ti változtatnátok az újságban. Mi minden véleményét, észrevételét érdeklődéssel várunk. Ne izguljatok, nem kell attól tartanotok, hogy valamelyik érzékenyebb munkatársunk rátok küldi a maffiát egy kritikusabb hangvételű levél miatt. Elő a tollat, billentyűzetet és küldjétek bátran levelet, faxot, e-mailt, postagalambot, palackpostát, füstjelet – amit csak akartok. Megjegyezném, hogy szerkesztőségünk plasztikombát nem tárol, és nem is küld vissza – vagy mégis? Ezt most hagyjuk. Persze akkor is hallatható a hangodat, ha valahol elakadnál a kibervilág rögös útján, vagy ha géped nem úgy viselkedik, ahogy illene. Egyszóval szólj, ha segíthetünk! Persze akadnak olyan problémák, amelyekkel hiába is fordulnál hozzánk.

Rövidesen, ha a bevezetőn már sikeresen átrágtad magad, megismerheted az e havi termést. Kérlek, kritikák, jó és kevésbé jó vélemények. Mi mindent elolvassunk és amire csak lehet, reagálunk. Öszinte örömmel olvastuk például a múlt számban bemutatott legaranyosabb levél szerzőjének legfrissebb írását. Jó érzéssel tölt el, hogy nem, korra és habitusra való tekintet nélkül mindenki megísztel minket azzal, hogy tollat ragad és ír nekünk. Nagyon büszkék vagyunk, hogy a mi olvasónk nem csak olvasnak, de írnak is. Reméljük, Ti is értékelitek, hogy mi sem csak írunk, de olvassuk is – még hozzá a Ti leveleteiket.

Nos, akkor ne is húzzuk tovább az időt, vájunk bele, egyenesen a közepébe! Akik írtak, már úgysis lázasan keresik saját írásukat és arra adott válaszukat. A többieknek pedig azt tanácsoljuk, kezdjék mondjuk az elején és olvassák kabé a végéig. Rajthoz, elkészülni, vigyázz, olvasás iiiiii-dul!

## Szívhez szóló szavak

SZIASZTOK MÁR-MÁR FELEDÉSBE MERÜLT AZ A TÉNY, HOGY IRTAM NEKTEK DE TI SZERETEK E LA VÁSÁRLÓT/JELŐFIZETŐT/ ÉS IGYEKEZTEK MINDENBEN A KEDVÜNKRE TENNI. HÁT KIIS AKADTAM MIKOR A LEVELEMEL TALÁLTAM SZEMBEN MAGAM DE ÖRÖMMEL TÖLT EL ENNEK TUDTIA MI SZERINT IDEZEM "AKI IDE BEKERÜL NEM ÉLT HIÁBA" /TARTALOM JEGYZÉK/, NA DE JÖJJÖN ANYACIÉK LISTÁJA: A LÁNYOK KEDVENCE LARA AZT HÍSZEM MINDENKI TUDJIA KI ŐI ÉS HOGY NE OZZOZZAK CSALÓDÁST VAN EGY FIAM IS Ő 3 ÉVES LESZ SZIVE JÁTÉKA A DRAKAN. ANYACI ÉS APACI CSAK RITKAN JÁTSZIK /SZÁMÍTÓGÉPEL/ DE A ÖSSZ CSALÁDI KEDVENC AZ UGRÁLÓS ANRIL /REMÉLEM JÓL IRTAM A NEVET/ HÁT NÁLUNK EZ A LISTA ÜDV:ANYACI ULIKÖZI A SOK KAJA RECEPTEIT TÖKRE SZUPER

Válasz: Még hogy mi megfélekedünk bárkiről is! Különösen egy

olyan olvasónkról, aki ilyen kedves leveleket ír nekünk. Lelki szemünk előtt szinte látjuk is, ahogy a 3 éves, kalandvágygával fűtött kisfiú kipirult arccal igejszik a sárkányt korbáiban tartva a helyes irányt megtalálni. Ha pedig a komputerrel már összebarátkozott, biztos állíthatjuk, megtalálta! Az pedig, hogy Lara is helyet kapott a családi fészekben, külön örömmel tölt el bennünket. Közöttünk is vannak nem kevesen, akik szívükbe zárták a legeslegújabb kor amazonját, és szabaddíjejük nagy részét rá áldozták. Nagy kedvenceket, az Unreal szintén kedveldet darab az inyenkek körében. Tehát mindenki jól választott. Büszkék vagyunk rá, hogy receptjeinkkel sikerült örömet szereztünk. Ha valamelyik finomságból úgy érzed, töl sokat készítettél, ne feledd el szerkesztőségünk címét! Nagyon jóleszt lelkes kis szívünknek, hogy örültél válaszuknak, melyet a múltkor számban olvashattál. Reméljük, az a fény, hogy második levedléről sem teledkeztünk meg, újabb kellemes perceket okozott!

## NetLap nyitlik

Kedves Szerkesztőség!

Nagyon szeretjük az önök által kiadott "PC Format" újság. Soka érdekes dolog van benne, hasznos tanácsok, ötletek, infók. A CD mellékletben is nagyon jó programok és demók vannak, főleg a jó full verziós programoknak örülök. A múlt havi számban is vonl egy nagyon jó program "StarOffice" állandóan azt használom. Szeretném az önök segítségét kérni! Szeretném egy olyan újságot csinálni amit az internetre töltök fel, bárki ingyenesen megnézhetné. A címe egyelőre csak ideiglenes, mert ha beindul megváltozna! Az oldalon ír-tam felhívást, hogy munkatársakat keresek, kb egy fél éve feltöltöttem, de még egy választ sem kaptam. Arra szeretnék kilyukadni, hogy szeretném, ha valami módon rákábá "hoznák", mert így nem igazán sikerül. Nagyon szeretném egy ilyen offline újságot. Remélem tudnak segíteni. Előre is köszönöm!

Balázs  
E-mail

## A hónap leggyanúsabb levele

*Renovációs olvasója vagyok az újságotoknak.  
Körbe a következő számba tegyíték fel a  
cédre a Lego Rockmiders demóját.  
És a jatekoldalra legyszeres tedd be  
a Re-volt-hoz való kódot.  
Köszönöm; Schmiedl Balázs 10 éves*

Válasz: Kedves...! Úgy láttuk jónak, ha nem írunk ide nevet, mert aki a múlt hónapban még Tamás volt, az mostanra Balázs változott. Ki tudja, legközelebb milyen néven jelentkezik hűséges olvasónk Sopronból/Sükösdről. Az egyetlen biztos pora a kora. Az látszólag stabilan 10 év.



**Ide írhatok:** PC Format 1306 Bp. 35, Pf.: 141 **vagy** e-mail: [pcformat@cmk.hu](mailto:pcformat@cmk.hu)

**Válasz:** Csak támogatni tudjuk az ilyen bátor és haladó kezdeményezéseket. Reméljük, azzal, hogy itt, e rovatban megjelenteltük Balázs levelet, megfelelő hírverést csaptunk vállalkozásának ahhoz, hogy minél többen kedvet kapjanak és munkatársul szegődjének. Kedves Balázs! Azért addig sem kell ekkeseredtetni üldögelni, amíg a jövődöd kollégák csapata összeáll. Jelenleg meg eleinte csak annyi, amennyit Te magad meg tudsz írni, illetve összeválogatni. Hidd el, hétről hétre mind több dolgot majd észre, mind több érdekesség fog fedezni majd fel a világban, amiről úgy érzed, érdemes másoknak is tudni. Aztán lassan egyre többen kapcsolódnak majd be a munkába és szinte észre sem veszed, máris több gigabájtmyria duzzadt online újságod. Nem hiszünk, hogy a spanyol viaszt találtuk fel szavainkkal, de reméljük, hogy sikerült egy kis územanyagot pumpálnunk lelkesedésed motorjába (ez annyira költői volt!). Végeztél a többiekhez: nem érzitek a fantasztikus lehetőséget Balázs honlapjában?

ban? Végre megismerheti a világ titkos verseiket, régóta fiókban porosodó novelláikat. Végre megíratják véleményeket bármiről, amit fontosnak tartotok, ráadásul még el is fogják olvasni. Mire vártok? Látod, Balázs, rajtunk nem múlik!

### Neten érés

Megköszönöm, ha a <http://www.extra.hu/magyar/ud> oldalon található file-okat feltengelté a következő CD-mellékletekre. Biztos lenne pár ember, aki örülne neki. Az oldalon az Unreal Tournament magyar változata található (szöveg, hangok, narrátor, stb.) ami tudom hogy nem a kedvenc játékokot (hiszen minden számban megemlítették hogy milyen iszonyatosan nagy isztené játék a Q3A, amióta megjelent), de azért nem olyan rossz. Sőt, talán teljesen más véleményem leszek róla, ha kipróbáljátok magyarul. :)

Közi  
Kaszás Tibor  
e-mail

**Válasz:** Nananananananana! Ne pálcát törsz felettünk, engedtessek meg, hogy megvédjük magunkat! Ne

feledd, hogy 164 oldal kevés arra, hogy mindenki kedvencéről a megérdemelt mennyiségben írjunk. Szó sincs róla, hogy ne értekeljen az Unreal stoff! Ezt be is bizonyítjuk: rövidesen, talán már a legközelebbi alkalommal fel is tesszük a CD-mellékletre az általa javasolt fájlokat. Addig is közhírre tesszük címetek a neten.

Hónapról hónapra egyre nehezebben tudunk a felszínre vergődni a mind nagyobb levélhalomból. Amikor végre levedőzős jutunk, igyekszünk minél többre választani. Lehetőség szerint úgy választjuk, hogy a legnagyobb érdeklődést számot tartó író-sokot válogatjuk be. Ha valaki mégsem találna meg ezeken az oldalakon saját művét, ne csüggedjen és legfőképp ne haragudjon meg ránk. Vannak esetek ugyanis, amikor egy témában több hasonló levelet is kapunk. Ilyenkor általában kiválasztunk egyet és arra válaszolunk. Persze az e-lőfordulathoz, hogy a következő vagy az azutáni számban keritünk sort a válaszádra. Jövő hónapig: sziasztok! **PCF**

## Levélmozorás

### Pénzügyek

#### Sziasztok!

Még nem olyan régen kezdtem el internetezni, és azt szeretném kérzeni, hogy ha letöltök valamit a netről, akkor azért hol, kell fizetni?

Előre is köszönöm:  
Mariann  
e-mail

**Válasz:** Ez attól függ! Vannak programok, amelyek bizonyos ideig ingyen használhatók, vannak olyanok, amelyekért egyáltalán nem kell fizetni. Erről mindig az adott honlapon olvasható el az aktuális információkat.

### Nem esünk szét!

#### !!!

Decembertől vezsem az újságotokat, és egy kicsit mindegyik szétjön /ahol össze vannak ragasztva a lapok/, nem tudjátok miért? Üdvözlétek!

Mariák Andrási B./I.G./  
e-mail

**Válasz:** Az okot ismerjük, a megoldásom már dolgozunk. Addig is arra kérek, bány sokkal-sokkal gyengédebben az új-számba. Hiszen lelke van! (Mi adtuk neki kölcsön a miénket.)

### Sajto Hub

#### Helló!

Az aktuális számbot bemutató web lapon van egy e-léram:

#### Exkluzív

Élőstár - Frank Júliah konyháka (Teljes verzió, értéke: 4990 Ft.)  
Nyilvános!)

Van egy közönség, hol és milyen áron lehet hozzájutni a régebbi számokhoz? (pl. a hiba észrevételésezt ajándékként :-))

Jáspér Andrási  
e-mail

**Válasz:** Köszönök észrevételét. Ajövőbenn majd jobban fi. Gyelünk. Azajándékk mindenn hi ha után jár: egy pusszsi.

## Folytassa Dévaványa

#### Helló!

Elsőként is boldog születésnapot magának. ÉS!!!! Ajándékként a ROLL-CASTER TYCOON FÓRÉK szerzetem látni a MÁJUSI PC-FORMATKA CD-mellékletben. De ha ez nem lehetséges akkor is legalább egy teljes játékot szeretnék látni!!!!!!

Duke Nukem  
Dévaványa, fax

**Válasz:** Tudnod kell, hogy már épp készültünk lezárni az újságot, mikor felfedeztél levelet a faxgépben. Amikor azt is észrevetted, hogy a legnagyobb PCF rajongótáborral büszkélkedhető Dévaványáról írtál, kicsi szívünk nagyot dobant. És nem is csalódtunk: Te is egy teljes verziós játékprogramot szeretnél a CD-mellékletben látni. Nos, miután a szerkesztés egy emberként el-eléne a tiszteletre a HAPPY BIRTHDAY című dalocsák, csak a Te kedvedért felraktuk a The Guardian Of Darkness az e havi korongra. Boldog születésnapot és jó szórakozást kívánunk!

## PCAmClub Dévaványa

### Vírusirtó pedig van

#### Helló!

Miért nincs vírusirtó a PCformat CD-mellékletén?  
Miért nincs teljes verziós játék?  
Kecse Sándor  
fax

**Válasz:** Azt kívánjuk, bárcsak minden kívánságod ilyen hamar teljesülne! Tudniillik ehhez a számhoz - amint azt a CD-mellékletben már bizonyára felfedeztetted - mind vírusirtót, mind pedig teljes verziós játékprogramot adunk.

### Játékos kedvű olvasók

Kedves PCformat lenne egy javaslatom az újsághoz. Mivel általában 2 teljes programot adtok a CD-hez - miert nem lehet az egyik mindig játék? Előfizettünk az újságra egy évre mert azt hittem, hogy minden számban lesz egy egészjáték mint a CAESAR 2.  
Sanyi Maja Nóri  
fax

**Válasz:** Most egy kicsit szomorúak vagyunk. Csak nem azt akarjátok mondani, hogy mindössze az ajándékprogramok kedvéért veszitek, illetve rendelitek meg az újságot? Mi itt a lelkiünk kitesszük, hogy mindig friss hírekkel, objektiv tesztikkel kápráztassunk el titeket, hogy mindig a legújabb és legizgalmasabb játékok leírásával gazdagítsuk fegyverárakat. De mindent az olvasóért! Kukkantások csak bele a CD-mellékletbe! Ott virít a The Guardian Of Darkness teljes földi mivoltában. Jó szórakozást.

### Még a SANYO is felfigyelt...

#### Kedves PC Format !

Az utóbbi időkbem arra lettem figyelmes, hogy valami nincs rendben a CD-melléklet! Sorolom a hibákat: 1.CD.: Amit írtatok 11 játék van a CD-n de ebből csak 10 van a CD-n. A HomeSite 4-et pedig két példányban találtam meg a CD-n. Ráadásul még találtam egy Bank Book ehhez programot is amiről még az újságban se írtok. 2.CD.: Ezen csak egy hiba van mivel találtam szintén egy programot a WINZIP 7.0-át. Még gond viszont nincs!

Hát igen azért van némi gond a régebbi CD-ken is de azt nem akarom felsorolni. Remélem azért mert ezeket észrevettem kapok ajándékokat, pl.: egész játékot. Hozzájárulok a CD-hez, hogy programokhoz írhatnátok egy rövidbe leírás és pár képet róla - és még jó volna rá egy két vírusirtó és egész játékok. Előre is köszöni!

#### Sanyi!

#### level

Ui.: Remélem tetszik amit hívusra küldtem.

**Válasz:** Büszkék vagyunk rá, hogy olyan nagy nevetek is körünkben üdvözölhetünk, mint a SANYO. Na jó, nem kívánunk hosszasan éledezőni senki be-

cenevével, de amióta baráti körünk egy bizonyos KaráCSONY János is megistiztette, valahogy más szemmel nézünk mindenki névkártyájára. De térjünk vissza Sanyo barátunkra! Büszkeségünket csak fokozza, hogy még egy hívusú üdvözléte is megajándékozott minket. Szeretnénk, ha mindenki velünk együtt gyönyörködhetne benne, ezért íme, bemutatjuk. Köszönjük, hogy a hibákra felhívtátok a figyelmünket, a felelősöket felelősségre vontuk. Most sírnak. Az ajándékokon törjök a fejüket.









### HP Brio BA400 D8946A

- Intel® Celeron™ Processzor, 466MHz
- Intel® 810 chipset
- 4.3GB Ultra ATA/33 HDD
- 32MB SDRAM
- Intel® 810 Direct AGP, 11MB RAM (alap)
- 18-bit integrált sztereó hang
- MS Windows 98



### HP Brio BA600 D9072A

- Intel® Pentium® III Processzor, 500MHz
- 8.4GB Ultra ATA/33 HDD
- 64MB SDRAM
- 48x CD-ROM
- Matrox G200/8MB integrált videokártya
- 18-bit integrált sztereó hang
- MS Windows 98

### HP OmniBook XE2 F1668W

- Intel® Celeron™ Processzor, 450MHz
- 4.8GB Ultra ATA/33 HDD
- 32MB SDRAM
- 24x CD-ROM
- 12.1" HPA LCD képernyő, 800x600
- MS Windows 95/98



### HP OmniBook 4150 F1663W

- Intel® Pentium® III Processzor, 366MHz
- 4.8GB Ultra ATA/33 HDD
- 64MB SDRAM
- 24x CD-ROM
- 14.1" TFT-XGA LCD képernyő
- MS Windows 95/98

### HP NetServer E60 D7149A

- Intel® Pentium® III Processzor, 450MHz
- 64MB SDRAM (max. 1GB)
- 9.1GB U/W SCSI HDD
- 32x IDE CD-ROM
- integrált kétszernős U/W SCSI vezérlő
- integrált 10/100TX LAN
- HP NetServer Navigator, TopTools



### HP Vectra VEi8 D8182N

- Intel® Pentium® III Processzor, 500MHz
- 8.4GB Ultra ATA/33 HDD
- 64MB SDRAM
- 3Com 10/100TX LAN
- Matrox G200/8MB integrált videokártya
- 16-bit integrált sztereó hang
- MS Windows NT 4.0 WS

nagy számítógépek

belépő szint

hálózatok

hordozható  
számítógépek

támogatás  
+ finanszírozás

**Állj!**  
Nagyszerű ajánlatok  
a Hewlett-Packardtól

Legyenek az Ön cégének bármilyen nagy vagy kicsi számítástechnikai igényei, a HP mindegyikre kínál megoldást: az olcsó asztali számítógépektől és notebookoktól az elérhető árú nyomtatókig és tárolóegységekig.

**Abbahagyhatja a keresgélést -  
inkább lépjen kapcsolatba a HP-vel!**

### HP Vectra VEi7 D8172N

- Intel® Celeron™ Processzor, 466MHz
- 4.3GB Ultra ATA/33 HDD
- 64MB SDRAM
- 3Com 10/100TX LAN
- SIS Super/4MB integrált videokártya
- 16-bit integrált sztereó hang
- MS Windows NT 4.0 WS



TOVÁBBI INFORMÁCIÓKÉRT LÁTOGASSON EL WEBLAPUNKRA: [HTTP://WWW.RCE.HU](http://www.rce.hu)




**(06 1) 246-4050**

RCE Kft. hivatalos nagykereskedő 1118 Budapest, Szurdok u. 1.







A TÖKÉLETESSÉGEK  
SZENTELVE. 1366 ÓTA.

